



República
Federativa
do Brasil

Plano Plurianual 2024-2027

Anexo I

Dimensão Estratégica do PPA

MINISTÉRIO DO
PLANEJAMENTO E
ORÇAMENTO



Dimensão Estratégica

O Plano Plurianual (PPA) é o principal instrumento de planejamento de médio prazo do governo federal. O PPA orienta, de forma concreta, as escolhas do governo, que se traduzem em programas e no orçamento definido para os próximos quatro anos.

A dimensão estratégica do Plano Plurianual 2024-2027 traduz as principais linhas estratégicas definidas pelo governo federal para a implementação de políticas públicas, tendo como horizonte o período de quatro anos.

A dimensão estratégica está organizada em quatro partes:

1. visão de futuro para 2027, atributos, indicadores-chaves nacionais e metas;
2. valores e diretrizes;
3. eixos;
4. objetivos estratégicos e indicadores-chaves e metas;

1. Visão de futuro 2027, atributos e indicadores-chave nacionais e metas

A visão de futuro expressa a situação futura desejada para o país no horizonte deste Plano Plurianual, sendo referência para a estratégia de desenvolvimento.

A sua construção decorre da análise da evolução e do estado atual do país, das tendências e das incertezas nos cenários global e nacional para os próximos anos e das propostas e diretrizes do projeto vitorioso nas urnas.

A visão expressa um futuro desejável e possível de ser construído, passível de avaliação quantitativa. Representa a síntese da convergência das aspirações em relação ao Brasil em que queremos viver em 2027. Em síntese, a visão de futuro representa um sonho inspirador, factível no horizonte de tempo desejado.

Este PPA inova ao ser consolidado em um enunciado-síntese, que descreve a situação desejada até 2027. Esse enunciado-síntese é qualificado e quantificado por dois elementos: os atributos da visão, que se referem às características e elementos essenciais que compõem a situação desejada; e os indicadores-chave nacionais (*Key National Indicators* – KNI), que apoiam a mensuração do progresso em relação ao alcance da visão de futuro expressa.

1.1. Visão de futuro para o Brasil em 2027

“Um país democrático, justo, desenvolvido e ambientalmente sustentável, onde todas as pessoas vivam com qualidade, dignidade e respeito às diversidades”.

1.2. Atributos da visão de futuro

- **Democracia** – Participação social e garantia da pluralidade e dos princípios democráticos;
- **Equidade** – Inclusão, justiça social, garantia de direitos e igualdade de oportunidades;
- **Desenvolvimento** – Crescimento econômico com sustentabilidade ambiental e inclusão social.

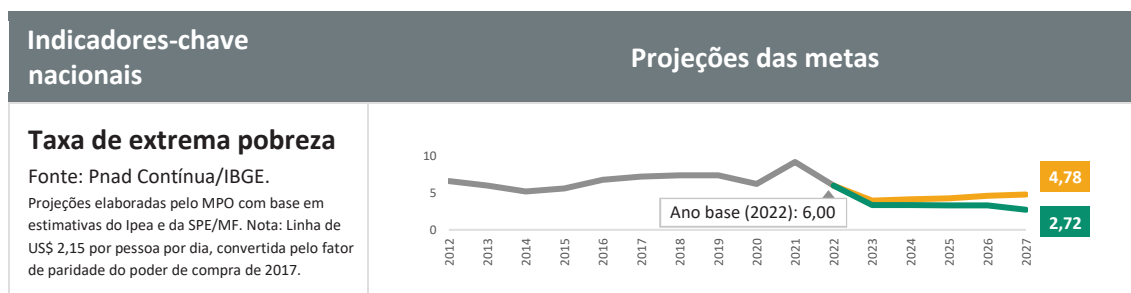
1.3. Indicadores-chave nacionais e metas

Os indicadores-chave nacionais são um conjunto de indicadores que medem o progresso social, econômico, ambiental e institucional do Brasil, considerando as múltiplas dimensões do bem-estar individual e coletivo, para que sejam alcançados os objetivos nacionais nas respectivas áreas. São variáveis-chave para aferir os efeitos de transformação e são essenciais para o acompanhamento do desempenho da estratégia adotada no Plano.

Para cada indicador do PPA há uma meta associada. Foi adotado o sistema de bandas, que representa um intervalo, com limite de valores factíveis para a evolução de cada indicador no horizonte de tempo do PPA. Esse sistema oferece maior flexibilidade para lidar com fatores econômicos ou sociais imprevistos, ancora as expectativas dos atores sociais em torno da melhoria desejada com uma visão de médio prazo e permite o monitoramento de cada um dos objetivos estratégicos definidos.

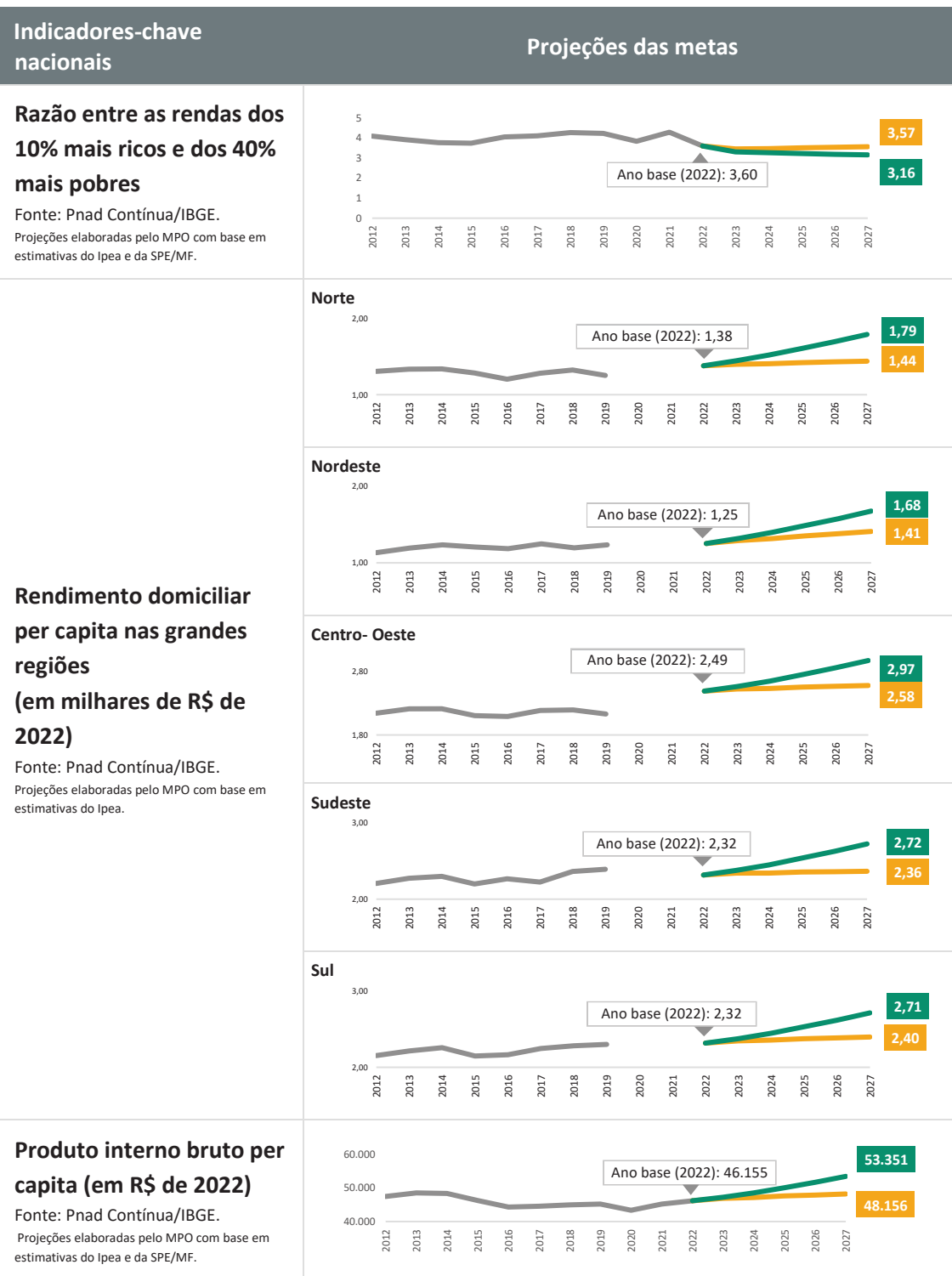
Os indicadores-chave, vinculados à visão de futuro, medem os resultados obtidos no período (e feitos/mudanças na realidade) gerados pela ação governamental.

Tabela 1. Indicadores-chave nacionais e metas associados à visão de futuro.



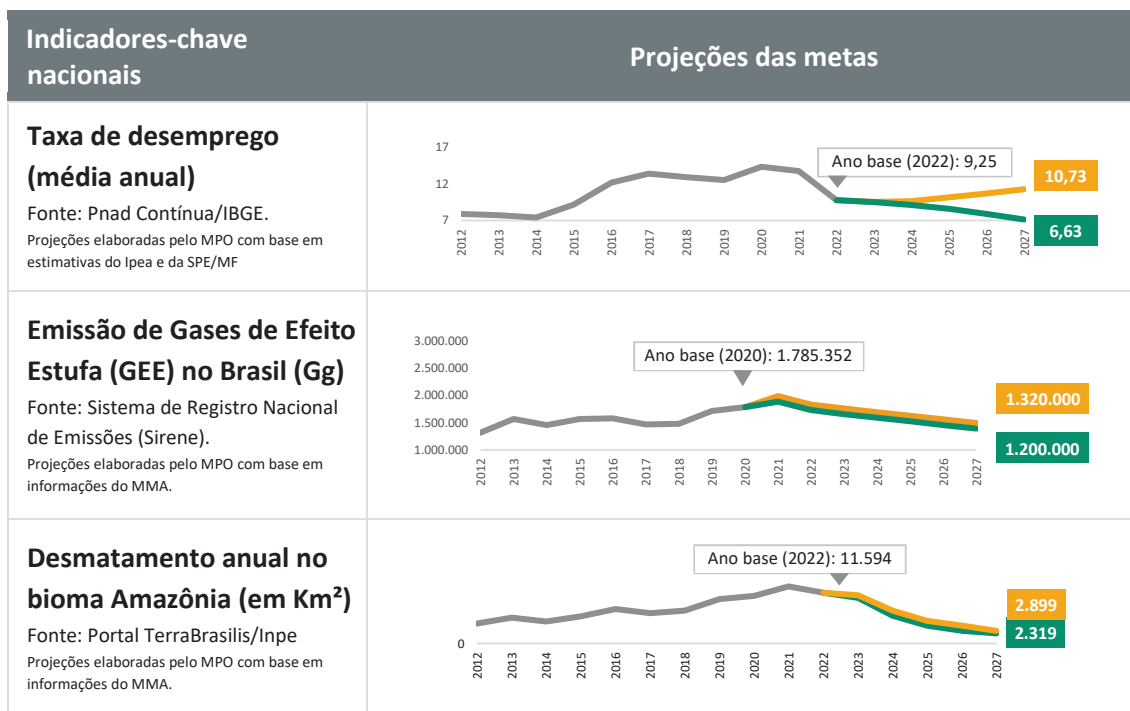
Legenda

— Resultado desejável — Resultado base



Legenda

— Resultado desejável — Resultado base



Legenda

— Resultado desejável — Resultado base

2. Valores e diretrizes

A visão de futuro do Brasil em 2027 está alicerçada nos valores e nas diretrizes que conduzem as ações e o relacionamento, interno e externo, do governo federal. Os valores representam o conjunto de crenças e princípios que orientam e informam a construção e a implementação do PPA. Já as diretrizes são orientações transversais que direcionam os objetivos estratégicos e os programas que compõem o PPA, validados por processo de participação social. Trata-se de sete valores que contam com 13 diretrizes, conforme apresentado a seguir.

Tabela 2. Valores e diretrizes do PPA 2024-2027.

Valores	Diretrizes
Democracia	<ul style="list-style-type: none"> Promover a inclusão econômica e social e a melhoria da qualidade de vida da população, com garantia de direitos e cidadania.
Diversidade e justiça social	<ul style="list-style-type: none"> Promover a redução das desigualdades sociais e regionais; Valorizar a diversidade cultural e regional; Fortalecer a equidade de gênero, raça, etnia com respeito à orientação sexual e a garantia da inclusão de idosos e pessoas com deficiência.

Valores	Diretrizes
Sustentabilidade socioambiental	<ul style="list-style-type: none"> • Contribuir com as políticas de adaptação às mudanças climáticas e de mitigação de seus impactos; • Apoiar a transição para a economia verde, digital e criativa com fortalecimento da ciência, tecnologia e inovação; • Fortalecer a dimensão socioambiental nas políticas públicas.
Participação social	<ul style="list-style-type: none"> • Promover a transparência e a gestão participativa na elaboração e implementação do orçamento e das políticas públicas, com foco em seus beneficiários e em seus resultados.
Atuação colaborativa	<ul style="list-style-type: none"> • Atuar em articulação com movimentos sociais e agentes públicos, privados e do terceiro setor visando mobilizar competências e recursos para ampliar a capacidade de atuação do Estado; • Promover a cooperação internacional para o desenvolvimento sustentável; • Potencializar a cooperação federativa.
Responsabilidade fiscal e social	<ul style="list-style-type: none"> • Assegurar que os recursos públicos sejam utilizados de forma eficiente, fiscal e socialmente responsável.
Excelência na gestão	<ul style="list-style-type: none"> • Promover a gestão pública inovadora e efetiva, fomentando a transformação digital.

Diretrizes de atuação

- 1. Promover a inclusão econômica e social e a melhoria da qualidade de vida da população, com garantia de direitos e cidadania.** Uma democracia forte demanda a inclusão de todos, o respeito e a garantia de direitos. As ações do governo devem ser orientadas para a inclusão socioeconômica dos mais pobres, a cidadania e a garantia dos direitos de todos os brasileiros, em especial das populações vulneráveis.
- 2. Promover a redução das desigualdades sociais e regionais.** A redução das desigualdades é um elemento central para o desenvolvimento socioeconômico do país. As ações do governo devem buscar maior igualdade de oportunidades sociais, econômicas e regionais, promovendo a justiça econômica e social.
- 3. Valorizar a diversidade cultural e regional.** A diversidade da população brasileira é um ativo nacional que deve ser valorizado e fortalecido nas ações do governo, promovendo a redução de barreiras regionais e culturais.

4. **Fortalecer a equidade de gênero, raça, etnia com respeito à orientação sexual e a garantia da inclusão idoso e de pessoas com deficiência.** O bem-estar de todas as pessoas, sem preconceitos de origem, raça/cor, sexo, etnia, idade ou quaisquer outras formas de discriminação, é um direito constitucional e um fator importante para a coesão social. A busca pela equidade deve permear todas as ações do governo para fortalecer a justiça social e a garantia de direitos.
5. **Contribuir com as políticas de adaptação às mudanças climáticas e de mitigação de seus impactos.** As mudanças climáticas já estão impactando o Brasil de diferentes formas, com crescentes custos humanos, financeiros e de qualidade de vida. As ações do governo devem contribuir para desacelerar as mudanças climáticas e aumentar a resiliência do país em relação aos seus impactos.
6. **Apoiar a transição para a economia verde, digital e criativa com fortalecimento da ciência, tecnologia e inovação.** A transição para uma economia mais verde, de baixo carbono e com sustentabilidade socioambiental, mais digital e criativa é um meio importante para se enfrentar os desafios ambientais e sociais do século XXI, aumentar a competitividade da economia e construir um futuro mais sustentável e próspero para todos.
7. **Fortalecer a dimensão socioambiental nas políticas públicas.** A dimensão socioambiental tem caráter transversal e deve ser contemplada na formulação, na implantação e no monitoramento de políticas públicas, considerando-se recortes específicos para grupos vulneráveis tendo em vista uma maior assertividade das ações do governo.
8. **Promover a transparência e a gestão participativa na elaboração e implementação do orçamento e das políticas públicas, com foco em seus beneficiários e em seus resultados.** A transparência, a comunicação social e a gestão participativa são fatores essenciais para se promover a qualidade e a credibilidade das políticas de governo e o uso adequado do orçamento. A identificação clara dos beneficiários e dos resultados das políticas públicas facilita o controle social e a avaliação da efetividade no uso dos recursos públicos. Essas iniciativas devem ser incorporadas em todas as ações do governo, contribuindo para maior engajamento e participação da sociedade.
9. **Atuar em articulação com movimentos sociais e agentes públicos, privados e do terceiro setor visando mobilizar competências e recursos para ampliar a capacidade de atuação do Estado.** A limitação de recursos frente aos desafios econômicos, sociais e ambientais que se colocam ao país demanda uma agenda articulada com outros entes federativos, com movimentos sociais, com a iniciativa privada e o terceiro setor, para prover bens públicos e ampliar a capacidade de entrega de resultados à população.

10. **Promover a cooperação internacional para o desenvolvimento sustentável.** A cooperação internacional é importante para fortalecer as relações diplomáticas, políticas e socioeconômicas em um mundo cada vez mais integrado. A colaboração com outros países e organismos multilaterais deve ser intensificada.
11. **Potencializar a cooperação federativa.** O fortalecimento do pacto federativo, a partir de um trabalho mais integrado entre os entes da Federação, deve reconhecer as atribuições dos diferentes níveis de governo de modo a evitar sobreposições de esforços, otimizando o uso dos recursos e gerando maior sinergia das capacidades técnicas de cada nível de governo.
12. **Assegurar que os recursos públicos sejam utilizados de forma eficiente, fiscal e socialmente responsável.** O uso eficiente, fiscal e socialmente responsável dos recursos públicos permite ao governo oferecer políticas públicas efetivas, promovendo sustentabilidade fiscal. As ações do governo devem buscar a integração entre os ministérios, para assegurar complementaridades que evitem desperdícios e ampliar tanto a qualidade das políticas quanto a capacidade de entregar resultados.
13. **Promover a gestão pública inovadora e efetiva, fomentando a transformação digital.** O governo precisa acompanhar as transformações tecnológicas e a aceleração da digitalização da economia e da sociedade, avançando para um modelo mais digital e orientado para dados que seja mais ágil e assertivo na entrega de resultados para a população, com mais segurança e maior compartilhamento de informações.

3. Eixos do PPA

Os eixos organizam a compreensão da realidade brasileira e os desafios na forma de linhas básicas de atuação que agrupam os objetivos estratégicos, assentados na implementação dos programas do PPA 2024-2027 e de seus resultados. O PPA contém três eixos:

1. **Desenvolvimento social e garantia de direitos;**
2. **Desenvolvimento econômico e sustentabilidade socioambiental e climática; e**
3. **Defesa da democracia e reconstrução do Estado e da soberania.**

Esses três eixos são complementares e convergem para a reconstrução nacional e o enfrentamento dos grandes desafios sociais, econômicos, ambientais e institucionais do país.

O eixo 1 – Desenvolvimento social e garantia de direitos – consiste em consolidar a equidade como esteio de uma sociedade justa. Tem por objetivo transformar o Brasil em um país livre das mazelas da fome e da insegurança alimentar, consolidar a universalização e a institucionalização dos direitos da cidadania, valorizar a diversidade cultural e a criatividade do povo brasileiro,

melhorar a distribuição de renda e promover a inclusão social e produtiva das parcelas mais vulneráveis da população, por meio de maior acesso aos serviços sociais essenciais, como saúde e educação, e às oportunidades oferecidas no mercado de trabalho. Também visa à igualdade, ao respeito à diversidade e ao combate a todas as formas de violência.

O eixo 2 – Desenvolvimento econômico e sustentabilidade socioambiental e climática – tem como propósito o crescimento do país tendo como base a economia inclusiva, pela produção e pelo consumo, na direção de uma sociedade justa e ambientalmente sustentável. São desafios centrais desse eixo o desenvolvimento com maior igualdade de oportunidades, uma prosperidade mais bem distribuída pelas regiões do país e o crescimento sustentável da economia, o que implica articular as agendas da inclusão e da redução das desigualdades com as da ampliação da competitividade, da produtividade e da sustentabilidade, na direção de uma economia cada vez mais verde e descarbonizada.

O eixo 3 – Defesa da democracia e reconstrução do Estado e da soberania – tem como propósito o fortalecimento permanente da democracia e da cidadania, da Constituição brasileira e de seus valores, sem os quais a defesa da soberania nacional e o fortalecimento do Estado e das suas instituições perdem grande parte do seu significado original. O adequado funcionamento das instituições e das liberdades democráticas, a recuperação da capacidade de coordenação, de planejamento e de execução do Estado brasileiro orientada pela participação popular, a garantia da soberania nacional, a partir da capacidade de dissuasão na defesa do território, a primazia da transparência e o combate à corrupção são desafios centrais desse eixo.

4. Objetivos estratégicos, indicadores-chave e metas

Os eixos do PPA se desdobram em objetivos estratégicos, que representam os resultados prioritários a serem alcançados nos próximos quatro anos. Os objetivos são declarações objetivas e concisas que indicam as mudanças que precisam ser realizadas, em parceria entre governo e sociedade, para se atingir a visão de futuro. São quantificáveis a partir dos indicadores-chave nacionais de resultado, permitindo uma avaliação do seu andamento para que se atinjam os resultados desejados ou para que se faça a correção de trajetória, caso necessário.

4.1. Objetivos estratégicos

Os objetivos estratégicos são o elo entre as dimensões estratégica e tática, pois se conectam diretamente aos programas do PPA. São 35 objetivos estratégicos organizados nos três eixos.

Objetivos estratégicos do eixo 1 – desenvolvimento social e garantia de direitos:

- 1.1. Enfrentar a insegurança alimentar e a pobreza, retirando o Brasil do Mapa da Fome e beneficiando as pessoas em condição de vulnerabilidade social;

- 1.2. Ampliar o acesso da população à saúde pública de qualidade por meio do fortalecimento do Sistema Único de Saúde (SUS);
- 1.3. Ampliar o acesso e a qualidade da educação infantil e do ensino fundamental, com foco no desenvolvimento integral de estudantes;
- 1.4. Ampliar a qualidade dos ensinos médio, técnico e superior preparando cidadãos e cidadãs para lidar com os desafios profissionais e éticos em um mundo em intensa transformação tecnológica;
- 1.5. Fortalecer a economia criativa, a memória e a diversidade cultural, valorizando a arte e a cultura popular em todas suas formas de expressão;
- 1.6. Promover os direitos humanos como instrumento de inclusão social e proteção de pessoas e grupos vítimas de injustiças e opressões;
- 1.7. Reforçar políticas de proteção e atenção às mulheres, buscando a equidade de direitos, a autonomia financeira, a isonomia salarial e a redução da violência;
- 1.8. Promover os direitos dos povos indígenas, quilombolas e populações tradicionais, assegurando vida digna e cidadania com a valorização da sua cultura, tradições, modos de vida e conhecimentos;
- 1.9. Combater o racismo e promover a igualdade racial de modo estruturante e transversal;
- 1.10. Assegurar proteção previdenciária a todas as formas de ocupação, de emprego e de relações de trabalho, com sustentabilidade financeira;
- 1.11. Incentivar a transição para cidades criativas e sustentáveis, com investimentos integrados em mobilidade, habitação, saneamento básico, equipamentos sociais e infraestrutura;
- 1.12. Fortalecer a segurança pública cidadã e integrada, articulando prevenção e uso qualificado da ação policial;
- 1.13. Ampliar o acesso ao esporte e às atividades físicas, com foco na formação, no desenvolvimento e na qualidade de vida.

Objetivos estratégicos do eixo 2 – desenvolvimento econômico e sustentabilidade socioambiental e climática:

- 2.1. Conservar, restaurar e usar de forma sustentável o meio ambiente;
- 2.2. Ampliar as capacidades de prevenção, gestão de riscos e resposta a desastres e adaptação às mudanças climáticas;
- 2.3. Fortalecer a agricultura familiar, o agronegócio sustentável, a pesca e a aquicultura;
- 2.4. Promover a industrialização em novas bases tecnológicas e a descarbonização da economia;
- 2.5. Ampliar a produtividade e a competitividade da economia com o fortalecimento dos encadeamentos produtivos e a melhoria do ambiente de negócios;
- 2.6. Ampliar o desenvolvimento da ciência, tecnologia e inovação para o fortalecimento do Sistema Nacional de CT&I, a cooperação Estado-institutos de pesquisa-empresas e a cooperação internacional para superação de desafios tecnológicos e ampliação da capacidade de inovação;
- 2.7. Ampliar a geração de oportunidades dignas de trabalho e emprego com a inserção produtiva dos mais pobres;
- 2.8. Garantir a segurança energética do país, com expansão de fontes limpas e renováveis e a maior eficiência energética;
- 2.9. Promover a transformação digital da economia, a inclusão digital e a disseminação da internet de alta velocidade;
- 2.10. Promover maior eficiência logística com a valorização dos modais aeroviário, ferroviário, hidroviário e de navegação de cabotagem;
- 2.11. Ampliar a atuação do Brasil no comércio internacional de bens e serviços, diversificando a pauta e o destino das exportações brasileiras;
- 2.12. Ampliar a segurança hídrica para garantir os usos múltiplos da água, priorizando a eficiência e o uso racional;
- 2.13. Ampliar a qualidade e o valor agregado dos serviços, com destaque para o turismo;
- 2.14. Reduzir as desigualdades regionais com maior equidade de oportunidades;

- 2.15. Promover o setor mineral com atenção às oportunidades da fronteira tecnológica, garantindo sustentabilidade, segurança e permanência das condições locais de emprego e renda.

Objetivos estratégicos do eixo 3 – defesa da democracia e reconstrução do Estado e da soberania:

- 3.1. Ampliar a democracia participativa, a transparência e o controle social;
- 3.2. Promover a ampliação e o contínuo aperfeiçoamento das capacidades estatais com o fim de prestar serviços públicos de qualidade para a população, com o fortalecimento da cooperação federativa, para maior coesão nacional;
- 3.3. Intensificar a transformação digital nos três níveis de governo para ampliar a agilidade e a capacidade de entrega de resultados à população;
- 3.4. Atuar na defesa da soberania, do território nacional e dos interesses nacionais
- 3.5. Promover a cooperação internacional e o desenvolvimento regional integrado;
- 3.6. Assegurar um regime fiscal e tributário com credibilidade, previsibilidade e sustentabilidade, que promova maior justiça social e ampliação de investimentos;
- 3.7. Aperfeiçoar o sistema de justiça para ampliação do acesso e exercício de direitos.

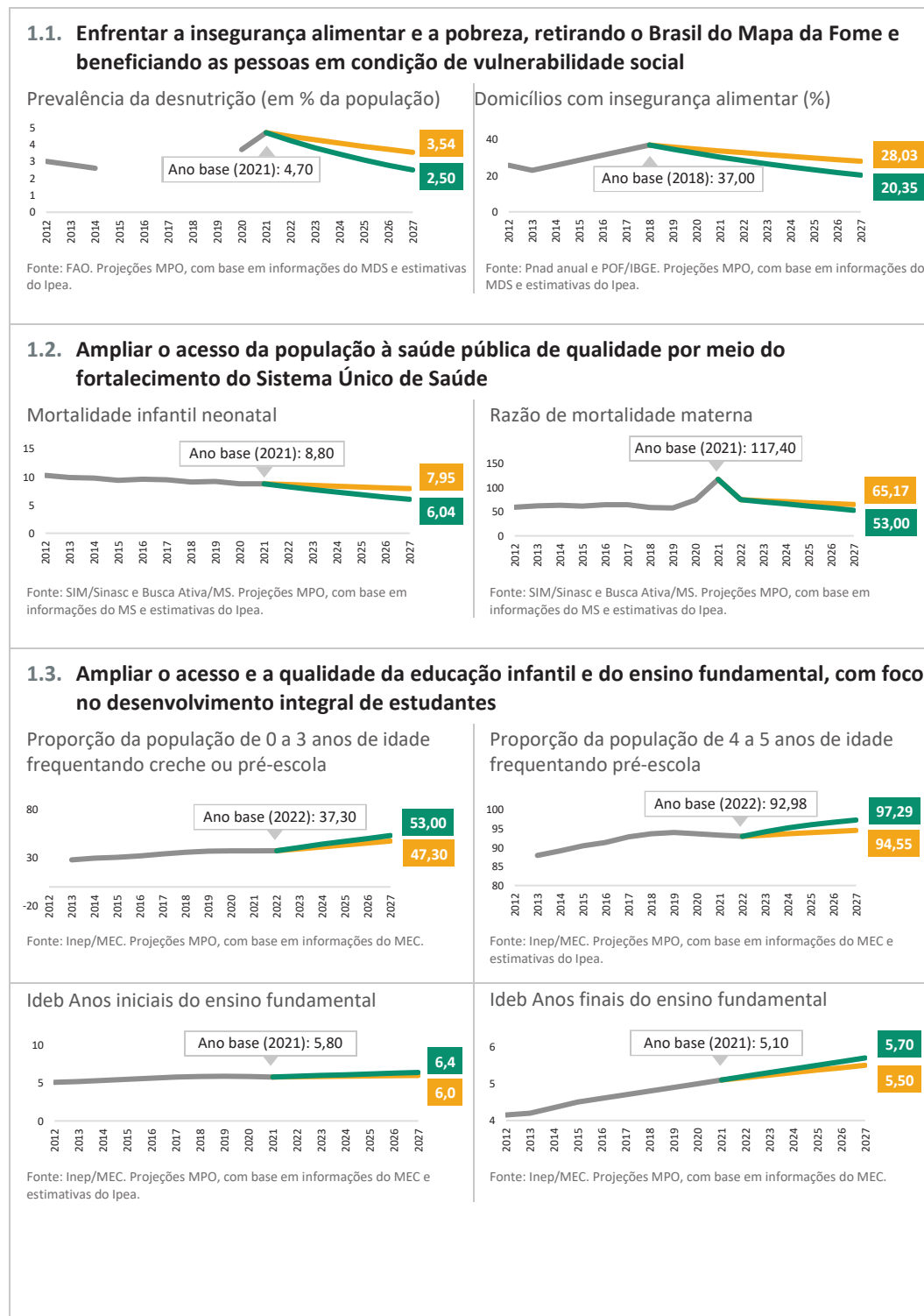
4.2. Indicadores-chave e metas

Os indicadores-chave, vinculados aos objetivos estratégicos, medem os resultados obtidos no período (e feitos/mudanças na realidade) gerados pela ação governamental. Para os objetivos estratégicos também foi adotado o sistema de bandas, que representa um intervalo, com limite de valores factíveis para a evolução de cada indicador no horizonte de tempo do PPA.

São 31 indicadores-chave e metas associados aos objetivos estratégicos do primeiro eixo; 23 indicadores associados ao segundo eixo; e, por fim, 8 associados ao terceiro eixo. No total são 62 indicadores associados aos 35 objetivos estratégicos. A seguir serão apresentados os indicadores e metas associados aos objetivos em cada um dos eixos do PPA.

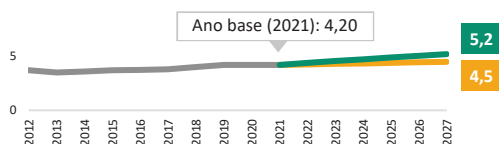
Indicadores-chave e metas dos objetivos estratégicos do eixo 1 – desenvolvimento social e garantia de direitos:

Tabela 3. Indicadores-chave e metas associados aos objetivos estratégicos do eixo 1.



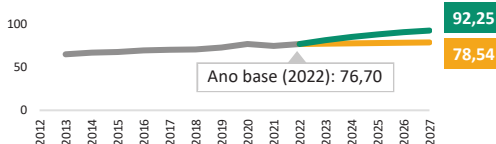
1.4. Ampliar a qualidade dos ensinos médio, técnico e superior preparando cidadãos e cidadãs para lidar com os desafios profissionais e éticos em um mundo em intensa transformação tecnológica

Ideb Ensino médio



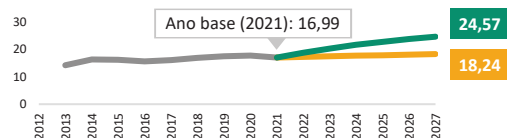
Fonte: Inep/MEC. Projeções MPO, com base em informações do MEC.

Proporção da população de 15 a 17 anos de idade frequentando escola ou com ensino médio concluído (%)



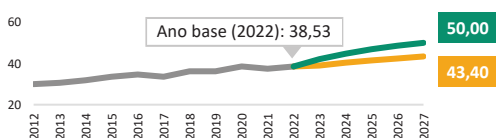
Fonte: Inep/MEC. Projeções MPO, com base em informações do MEC e estimativas do Ipea.

Razão entre o nº de matrículas na educação profissional técnica de nível médio e o nº de matrículas no ensino médio ou profissional



Fonte: Inep/MEC. Projeções MPO, com base em informações do MEC e estimativas do Ipea.

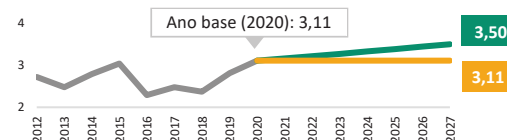
Taxa bruta de matrículas no ensino superior - População de 18 a 24 anos (%)



Fonte: Inep/MEC. Projeções MPO, com base em informações do MEC.

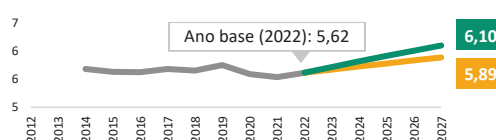
1.5. Fortalecer a economia criativa, a memória e a diversidade cultural, valorizando a arte e a cultura popular em todas suas formas de expressão

Participação da Economia da Cultura e Indústrias Criativas (Ecic) no PIB



Fonte: Observatório Itaú Cultural e Pnad Contínua/IBGE. Projeções MPO, com base em informações do MinC.

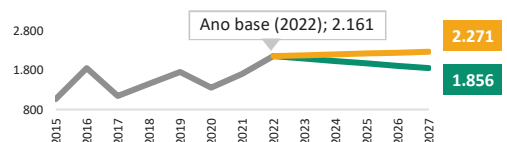
Participação da Economia da Cultura e Indústrias Criativas na População Ocupada Total



Fonte: Pnad Contínua/IBGE. Projeções MPO, com base em informações do MinC e estimativas do Ipea.

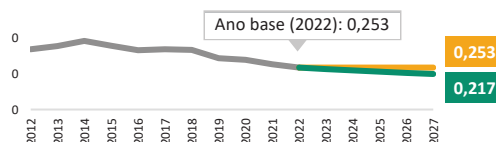
1.6. Promover os direitos humanos como instrumento de inclusão social e proteção de pessoas e grupos vítimas de injustiças e opressões

Número de ocorrências de violência motivadas por homofobia, lesbofobia, bifobia ou transfobia



Fonte: Sinan/MS. Projeções MPO, com base em informações do MDHC.

Razão entre total de presos provisórios e população prisional



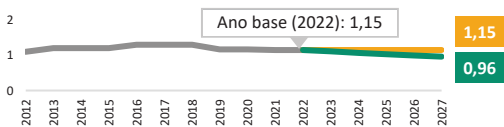
Fonte: Sisdepen/MJSP. Projeções MPO, com base em informações do MDHC e estimativas do Ipea.

Legenda

■ Resultado desejável ■ Resultado base

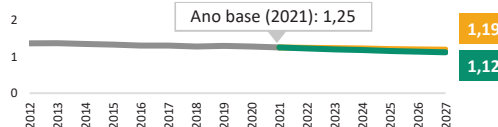
1.7. Reforçar políticas de proteção e atenção às mulheres, buscando a equidade de direitos, a autonomia financeira, a isonomia salarial e a redução da violência

Taxa de homicídios de mulheres dentro das residências



Fonte: Ipea. Projeções MPO, com base em informações do MM e estimativas do Ipea.

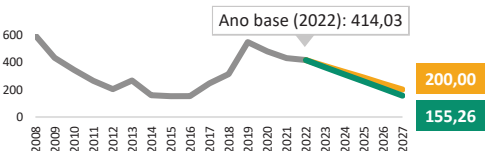
Razão entre o rendimento médio do trabalho de homens e o rendimento médio do trabalho de mulheres



Fonte: IBGE. Projeções MPO, com base em informações do MM e estimativas do Ipea.

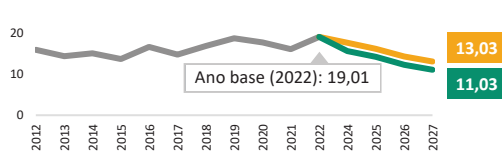
1.8. Promover os direitos dos povos indígenas, quilombolas e populações tradicionais, assegurando vida digna e cidadania com a valorização da sua cultura, tradições, modos de vida e conhecimentos

Área anual desmatada em terras indígenas (em km²)



Fonte: Portal TerraBrasilis/Inpe. Projeções MPO, com base em informações do MMA.

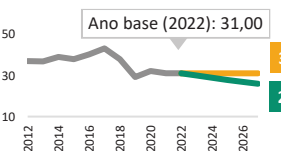
Taxa de mortalidade infantil indígena por causas evitáveis



Fonte: Siasi/MS. Projeções MPO, com base em informações do MS.

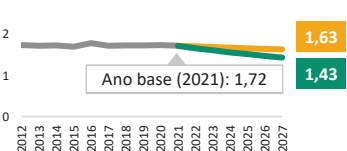
1.9. Combater o racismo e promover a igualdade racial de modo estruturante e transversal

Taxa de homicídios de negros



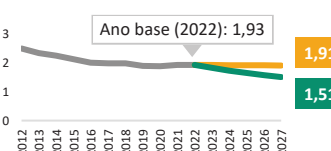
Fonte: Ipea. Projeções MPO, com base em estimativas do Ipea.

Razão entre o rendimento médio do trabalho de brancos e o rendimento médio do trabalho dos negros



Fonte: Síntese de indicadores sociais/IBGE. Projeções MPO, com base em estimativas do Ipea.

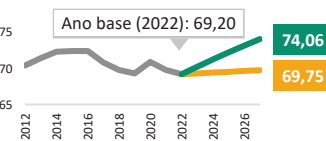
Razão entre as taxas de frequência líquida de brancos e de negros no ensino superior, 18 a 24 anos



Fonte: Inep/MEC. Projeções MPO, com base em estimativas do Ipea.

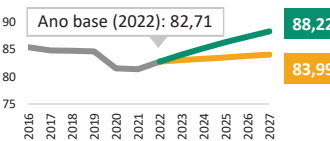
1.10. Assegurar proteção previdenciária a todas as formas de ocupação, de emprego e de relações de trabalho, com sustentabilidade financeira

População ocupada de 16 a 59 anos com cobertura previdenciária (%)



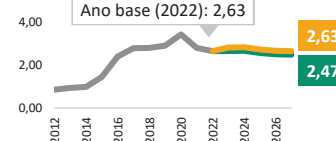
Fonte: Pnad Contínua/IBGE. Projeções MPO, com base em estimativas do Ipea.

População idosa (60 ou mais) com proteção social (%)



Fonte: Pnad Contínua/IBGE. Projeções MPO, com base em estimativas do Ipea.

Necessidade de financiamento da previdência social como proporção do PIB



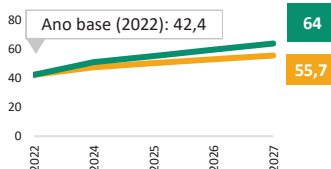
Fonte: SRGPS/MP. Projeções MPO, com base em estimativas do Ipea.

Legenda

— Resultado desejável — Resultado base

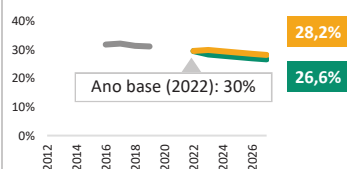
1.11. Incentivar a transição para cidades criativas e sustentáveis, com investimentos integrados em mobilidade, habitação, saneamento básico, equipamentos sociais e infraestrutura

Índice de Atendimento Adequado em Saneamento Básico (IAASB)



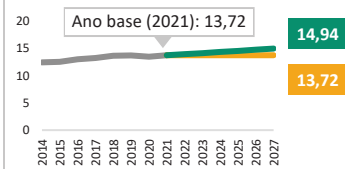
Fonte: Pnad Contínua e Censo 2010/IBGE, SNIS/MS. Projeções MPO, com base em informações do MCID.

Proporção de população urbana vivendo em domicílios precários



Fonte: Pnad Contínua/IBGE. Projeções MPO, com base em estimativas do Ipea.

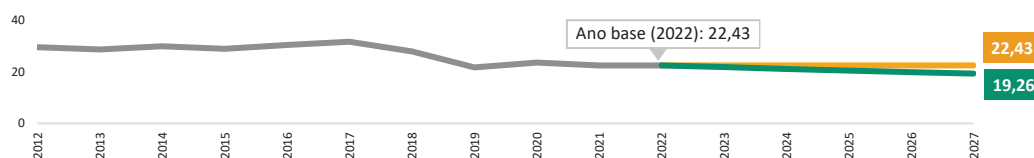
Percentual de pessoas próximas da rede de transporte público de média e alta capacidade



Fonte: Mobilidados. Projeções MPO, com base em estimativas do Ipea.

1.12. Fortalecer a segurança pública cidadã e integrada, articulando prevenção e uso qualificado da ação policial

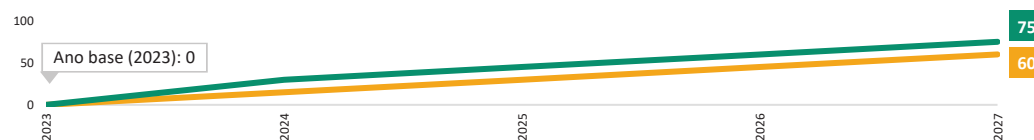
Taxa de mortes violentas intencionais por 100 mil habitantes



Fonte: SIM/MS. Projeções MPO, com base em estimativas do Ipea.

1.13. Ampliar o acesso ao esporte e às atividades físicas, com foco na formação, no desenvolvimento e na qualidade de vida

Taxa de adesão dos entes (municípios e estados) ao Sistema Nacional do Esporte



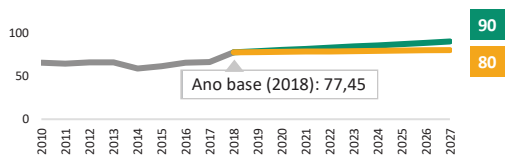
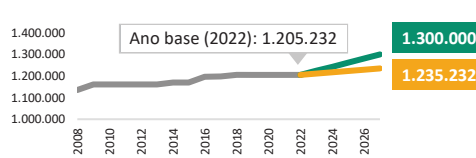
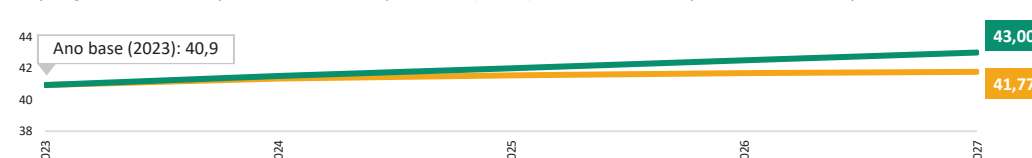
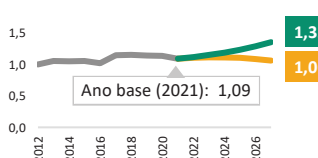
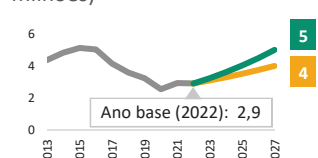
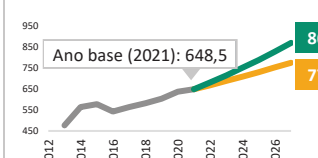
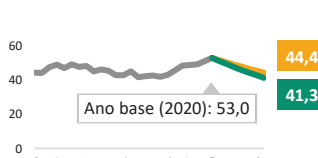
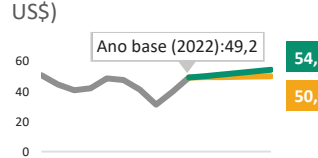
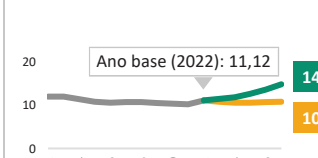
Fonte: Sinesp/ME. Projeções MPO, com base em informações do ME.

Legenda

■ Resultado desejável ■ Resultado base

Indicadores-chave e metas dos objetivos estratégicos do eixo 2 – desenvolvimento econômico e sustentabilidade socioambiental e climática:

Tabela 4. Indicadores-chave e metas associados aos objetivos estratégicos do eixo 2.

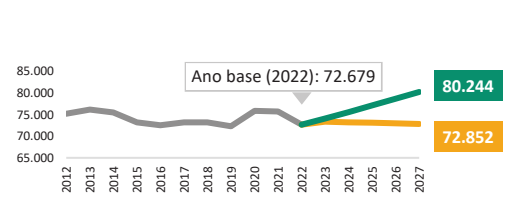
<p>2.1. Conservar, restaurar e usar de forma sustentável o meio ambiente</p>		
<p>Proporção de corpos hídricos com boa qualidade ambiental (em %)</p>  <p>Fonte: ANA/MMA. Projeções MPO, com base em informações do MMA.</p>	<p>Território da Amazônia coberto por unidades de conservação (em km²)</p>  <p>Fonte: CNUC/MMA. Projeções MPO, com base em informações do MMA.</p>	
<p>2.2. Ampliar as capacidades de prevenção, gestão de riscos e resposta a desastres e adaptação às mudanças climáticas</p>		
<p>Proporção dos municípios nas faixas superiores (A e B) do Índice de Capacidade Municipal</p>  <p>Fonte: Sedec/MIDR. Projeções MPO, com base em informações da Sedec/MIDR.</p>		
<p>2.3. Fortalecer a agricultura familiar, o agronegócio sustentável, a pesca e a aquicultura</p>		
<p>Razão produtividade total dos fatores e emissões na agricultura</p>  <p>Fonte: MCTI. Projeções MPO, com base em estimativas do MAPA.</p>	<p>Número de famílias com cadastro ativo no Cadastro da Agricultura Familiar (CAF) (em milhões)</p>  <p>Fonte: MDA. Projeções MPO, com base em estimativas do MDA.</p>	<p>Produção anual da aquicultura (em milhares de toneladas)</p>  <p>Fonte: Pesquisa da Pecuária Municipal/IBGE. Projeções MPO com base em informações do MPA e estimativas do Ipea.</p>
<p>2.4. Promover a industrialização em novas bases tecnológicas e a descarbonização da economia</p>		
<p>Razão da emissão de GEE da indústria pelo PIB industrial (em g/R\$)</p>  <p>Fonte: Sirene/MCTI e SCNT/IBGE. Projeções MPO, com base em estimativas do Ipea.</p>	<p>Evolução das exportações de manufaturados de média e alta intensidade tecnológica (em bi US\$)</p>  <p>Fonte: Siscomex/MDIC. Projeções MPO, com base em informações do MDIC.</p>	<p>Valor adicionado da indústria de transformação em proporção do PIB</p>  <p>Fonte: SCNT/IBGE. Projeções MPO, com base em estimativas do Ipea.</p>

Legenda

— Resultado desejável — Resultado base

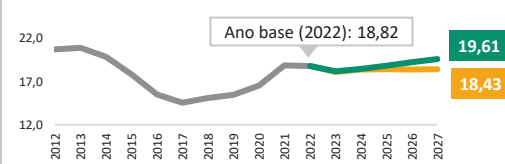
2.5. Ampliar a produtividade e a competitividade da economia com o fortalecimento dos encadeamentos produtivos e a melhoria do ambiente de negócios

Produtividade por pessoal ocupado (em R\$ de 2020)



Fonte: OPRB/FGV. Projeções MPO, com base em estimativas do Ipea.

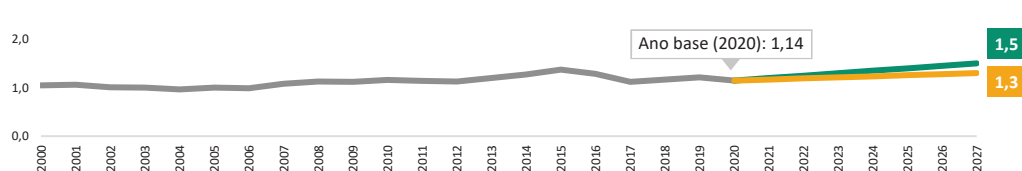
Taxa de investimento (Razão da Formação Bruta de Capital Fixo pelo PIB - acumulado no ano)



Fonte: SCNT/IBGE. Projeções MPO, com base em estimativas do Ipea e da SPE/MF.

2.6. Ampliar o desenvolvimento da ciência, tecnologia e inovação para o fortalecimento do Sistema Nacional de CT&I, a cooperação Estado-institutos de pesquisa-empresas e a cooperação internacional para superação de desafios tecnológicos e ampliação da capacidade de inovação

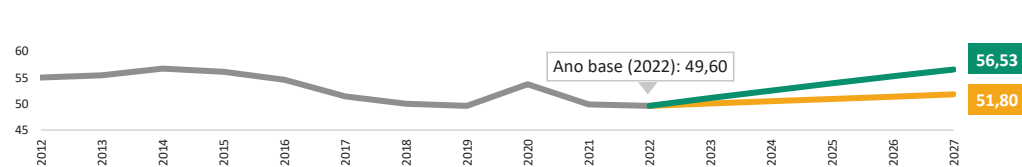
Dispêndio em P&D em proporção do PIB



Fonte: SCNT/IBGE e Siafi. Projeções MPO, com base em estimativas do MCTI.

2.7. Ampliar a geração de oportunidades dignas de trabalho e emprego com a inserção produtiva dos mais pobres

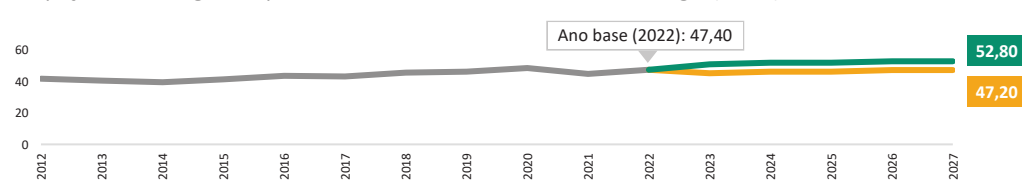
População ocupada de 16 a 59 anos entre os 40% mais pobres com proteção previdenciária (%)



Fonte: Pnad Contínua/IBGE. Projeções MPO, com base em estimativas do Ipea.

2.8. Garantir a segurança energética do país, com expansão de fontes limpas e renováveis e maior eficiência energética

Participação das energias limpas e renováveis na oferta interna de energia (em %)



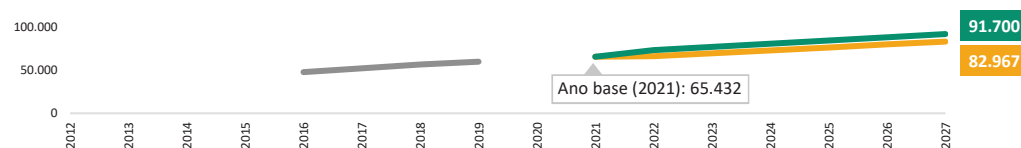
Fonte: EPE/MME. Projeções MPO, com base em estimativas do Ipea.

Legenda

■ Resultado desejável ■ Resultado base

2.9. Promover a transformação digital da economia, a inclusão digital e a disseminação da Internet de alta velocidade

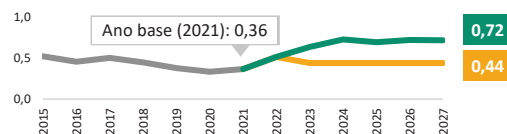
Total de domicílios em que havia utilização da Internet por banda larga (em milhares)



Fonte: Pnad TIC/IBGE. Projeções MPO, com base em estimativas do Ipea.

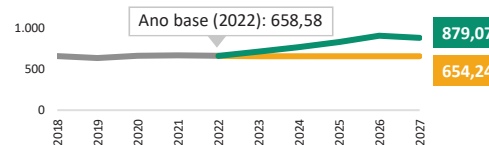
2.10. Promover maior eficiência logística com a valorização dos modais aeroviário, ferroviário, hidroviário e de navegação de cabotagem

Participação do investimento em infraestrutura logística no PIB (%)



Fonte: PILPI 2021-2050 e BNDES. Projeções MPO, com base em estimativas do Ipea.

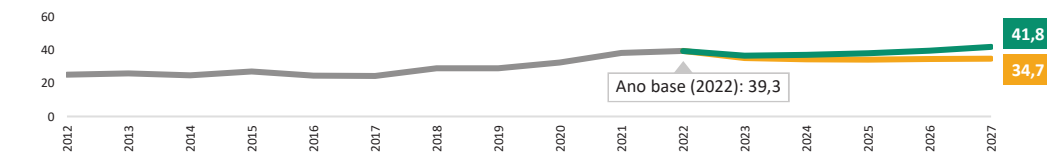
TKU (Tonelada Quilômetro Útil) total dos modais cabotagem, navegação interior e ferroviário (em t x km - bilhões)



Fonte: InfraSA e Antaq. Projeções MPO com base em estimativas do Ipea.

2.11. Ampliar a atuação do Brasil no comércio internacional de bens e serviços, diversificando a pauta e o destino das exportações brasileiras

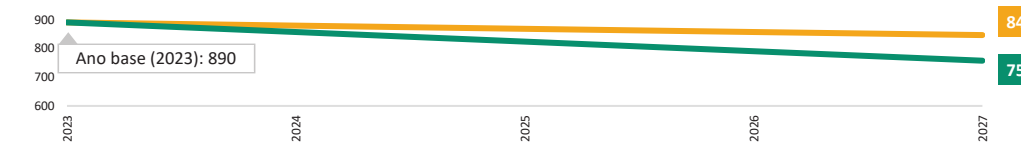
Corrente de comércio exterior (% do PIB)



Fonte: SCNT/IBGE. Projeções MPO, com base em estimativas do Ipea.

2.12. Ampliar a segurança hídrica para garantir os usos múltiplos da água, priorizando a eficiência e o uso racional

Número de municípios em nível de segurança hídrica baixo ou mínimo



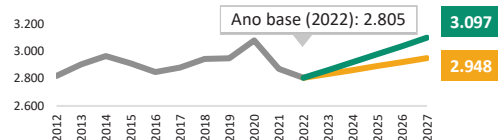
Fonte: ANA/MMA. Projeções MPO, com base em estimativas da ANA.

Legenda

— Resultado desejável — Resultado base

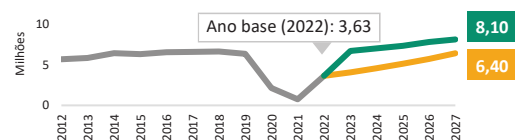
2.13. Ampliar a qualidade e o valor agregado dos serviços, com destaque para o turismo

Rendimento médio mensal real do trabalho no setor de serviços (em R\$ de dez/22)



Fonte: Pnad Contínua/IBGE. Projeções MPO, com base em estimativas do Ipea.

Chegada de turistas internacionais não residentes ao Brasil (em milhões)

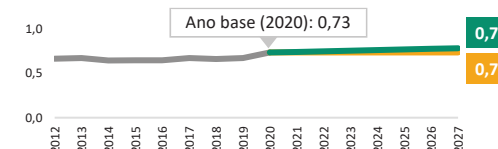


Fonte: Embratur, DPF/MJSP e GlobalData. Projeções MPO com base em estimativas da Embratur.

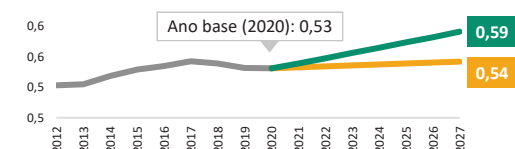
2.14. Reduzir as desigualdades regionais com maior equidade de oportunidades

Razão entre o PIB per capita regional e o PIB per capita nacional

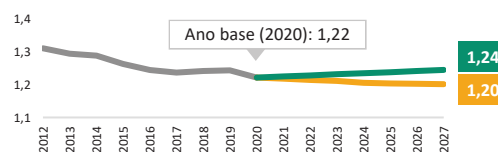
Norte



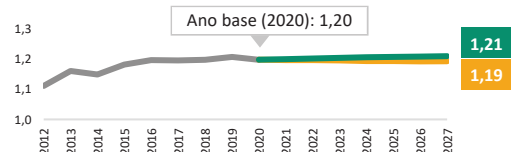
Nordeste



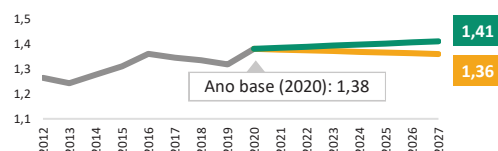
Sudeste



Sul



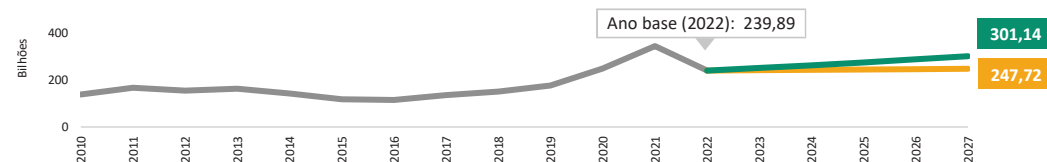
Centro-Oeste



Fonte: Pnad Contínua/IBGE e SCNT/IBGE. Projeções MPO, com base em estimativas do Ipea.

2.15. Promover o setor mineral com atenção às oportunidades da fronteira tecnológica, garantindo sustentabilidade, segurança e permanência das condições locais de emprego e renda

Valor da produção mineral - Produção beneficiada por ano (em R\$ bi de 31/12/22)



Fonte: ANM/MME e Ibram. Projeções MPO, com base em informações da ANM/MME.

Legenda

— Resultado desejável — Resultado base

Indicadores-chave e metas dos objetivos estratégicos do eixo 3 – defesa da democracia e reconstrução do Estado e da soberania

Tabela 5. Indicadores-chave e metas associados aos objetivos estratégicos do eixo 3.

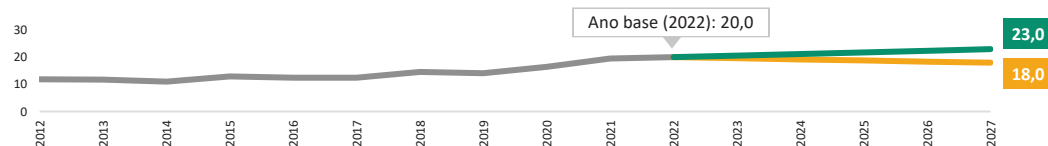
<p>3.1. Ampliar a democracia participativa, a transparência e o controle social</p> <p>Open Budget Index (OBI)</p> <p>Fonte: International Budget Partnership. Projeções MPO, com base em estimativas da SOF.</p>
<p>3.2. Promover a ampliação e o contínuo aperfeiçoamento das capacidades estatais com o fim de prestar serviços públicos de qualidade para a população, com o fortalecimento da cooperação federativa, para maior coesão nacional</p> <p>Investimento Federal como proporção do Orçamento Federal (sem Operações Especiais)¹</p> <p>Fonte: Siop/MPO. Nota: ¹Não são computadas as Operações Especiais, inclusive as despesas com Juros e Encargos da Dívida (GND 2) e Amortização da dívida (GND 6). Exclui Reserva de Contingência (GND 9).</p>
<p>3.3. Intensificar a transformação digital nos três níveis de governo para ampliar a agilidade e a capacidade de entrega de resultados à população</p> <p>Posição do Brasil no Índice de Desenvolvimento de Governo eletrônico das Nações Unidas</p> <p>Fonte: UN E-Government Survey. Projeções MPO, com base em estimativas do MGISP.</p>
<p>3.4. Atuar na defesa da soberania, do território nacional e dos interesses nacionais</p> <p><i>Em elaboração</i></p>

Legenda

— Resultado desejável — Resultado base

3.5. Promover a cooperação internacional e o desenvolvimento regional integrado

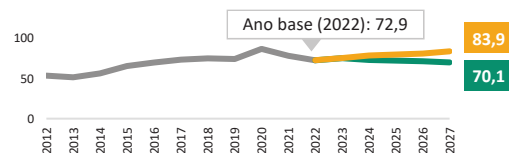
Participação das exportações em proporção do PIB (em %)



Fonte: SCNT/IBGE. Projeções MPO, com base em estimativas do Ipea.

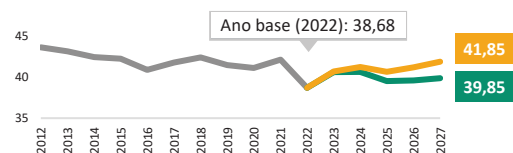
3.6. Assegurar um regime fiscal e tributário com credibilidade, previsibilidade e sustentabilidade, que promovam maior justiça social e ampliação de investimentos

Dívida bruta do Governo Geral em proporção do PIB



Fonte: Bacen. Projeções MPO, com base em estimativas da STN/MF.

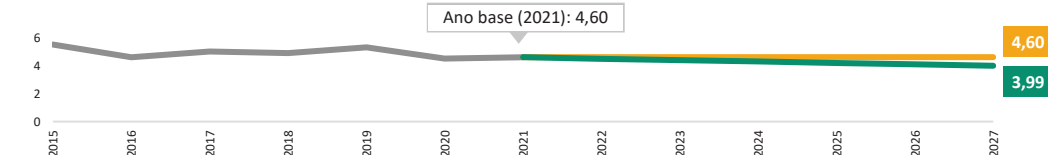
Percentual da arrecadação efetiva de tributos indiretos sobre a arrecadação total nas três esferas federativas



Fonte: STN/MF. Projeções MPO, com base em estimativas do Ipea.

3.7. Aperfeiçoar o sistema de justiça para ampliação do acesso e exercício de direitos

Tempo médio de duração dos processos judiciais (em anos)



Fonte: CNJ. Projeções MPO, com base em estimativas do Ipea.

Legenda

— Resultado desejável — Resultado base



República
Federativa
do Brasil

Plano Plurianual 2024-2027

Anexo II

Sumário Executivo de
Informações Macroeconômicas
e Fiscais

MINISTÉRIO DO
PLANEJAMENTO E
ORÇAMENTO



1. Plano Plurianual: despesas alinhadas com os objetivos estratégicos nacionais

O Plano Plurianual, consoante disposto na Constituição de 1988, art. 165, § 1º, deve estabelecer, de forma regionalizada, as diretrizes, objetivos e metas para as despesas, para o período de 4 anos. Nesse sentido, o PPA 2024-2027 conecta a visão de futuro, os valores do Governo, as diretrizes e os objetivos estratégicos nacionais com as despesas cotidianas da administração pública necessárias para o alcance das metas estabelecidas no plano.

Em outras palavras, mediante o PPA, as despesas são planejadas para o alcance dos objetivos estratégicos de médio prazo do País, os quais são expressos nos resultados de alto nível que o Governo visa alcançar. Desse modo, o Plano Plurianual está alinhado com as boas práticas internacionais¹, as quais recomendam que os orçamentos devem estar estreitamente alinhados com as prioridades estratégicas de médio prazo do País.

O PPA deve ter lastro orçamentário, para que seus objetivos e metas sejam realistas. Tendo isso em conta, seus objetivos e metas foram planejados com base na estimativa da disponibilidade de recursos prevista para os próximos anos. A seguir são destacados os pontos principais dos cenários macroeconômico e fiscal que balizaram a elaboração do Plano Plurianual 2024-2027.

2. Projeções Macroeconômicas para 2024 a 2027²

A proposta do cenário macroeconômico do PPA para o período de 2024-2027 adota os seguintes parâmetros:

Tabela 1. Projeção das Variáveis Macroeconômicas

Discriminação	Projeção ^{1/}					
	2022	2023	2024	2025	2026	2027
PIB: Variação % anual	2,9	2,5	2,3	2,8	2,4	2,6
IPCA: Variação % acumulada no ano	5,79	4,85	3,30	3,00	3,00	3,00
Taxa de Câmbio R\$/US\$: média anual	5,16	5,01	5,02	5,09	5,18	5,23
Taxa SELIC (% ao ano): média anual	12,34	13,12	9,80	7,82	7,05	7,06

1/ Projeções Grade de Parâmetros Macroeconômicos de 11/07/2023.

Fonte e Elaboração: SPE/MF.

O crescimento esperado para 2024 é de 2,3%. Apesar do cenário prospectivo para o crescimento mundial em 2024 ser menos otimista, em função da menor perspectiva de flexibilização

¹ *Recommendation of the Council on Budgetary Governance*, OECD/LEGAL/0410. Recomendação nº 2: Alinhar estreitamente os orçamentos com as prioridades estratégicas de médio prazo do governo.

² Elaboração: Secretaria de Política Econômica do Ministério da Fazenda, com apoio do IPEA (excerto da Mensagem Presidencial).

monetária já em fins de 2023, o cenário para os juros no Brasil se tornou mais favorável. A alta projetada para o PIB de 2024 é baseada na recuperação do crescimento da Indústria e de Serviços, pelo lado da oferta, e da absorção doméstica, pela ótica da demanda. Tanto o setor industrial como o de serviços devem se beneficiar com a melhoria no ambiente de negócios e redução de incertezas decorrentes da aprovação das reformas fiscal e tributária. O consumo e o investimento devem ganhar novo impulso com a redução dos juros reais; com a desaceleração da inflação; com a política de reajuste real do salário-mínimo; com a queda na inadimplência como consequência do programa Desenrola; e com o novo PAC, focado na transformação energética e ecológica.

Para os anos seguintes, projeta-se crescimento próximo a 2,5%. O maior crescimento deverá refletir o aumento da capacidade produtiva do país, resultante das mudanças estruturais e ganhos de eficiência alocativa propiciados pelas reformas fiscal e tributária, a redução das desigualdades e os estímulos ao investimento em setores estratégicos, como àqueles relacionados à transformação ecológica. Nesses anos, a contribuição do setor externo para a atividade doméstica deverá se mostrar mais favorável, repercutindo tanto a reversão do cenário de baixo crescimento global, pelo retorno dos juros à neutralidade, como a busca crescente por oportunidades de investimento em países sustentáveis, com baixa pegada de carbono.

No cenário projetado de 2024 a 2027, a inflação converge para a meta de 3,00% ao ano, que passa a valer para o horizonte contínuo e não apenas para o ano-calendário a partir de 2025. Com essa mudança, torna-se possível ancorar as expectativas de inflação também no longo prazo.

Para 2024, segue a expectativa de que a inflação ao consumidor retorne para o intervalo proposto para a meta, situando-se próxima a 3,30%. A inflação de alimentos e de bens industriais deve seguir em baixos patamares, enquanto tanto a inflação de serviços como a de monitorados devem desacelerar, repercutindo a menor inflação em 2023, o câmbio ainda em patamar próximo a R\$/US\$ 5,00, a leve desaceleração econômica e o ritmo de crescimento pouco acentuado projetado para a atividade mundial. Nos anos posteriores, a expectativa é de inflação de 3,00% ao ano.

Com o retorno da inflação para o centro da meta, as taxas de juros reais devem voltar a convergir para a taxa neutra. Para 2024, a expectativa é que a taxa Selic seja gradualmente reduzida, terminando o ano com média de 9,80%. Em 2025, a taxa média cai significativamente, para cerca de 7,80% uma vez que a taxa real, já no início do ano, deverá estar próxima à neutra. Para 2026 e 2027, espera-se Selic em patamar próximo de 7,00% ao ano.

Para a taxa de câmbio, considera-se a tendência à apreciação na média anual em 2024. Em seguida, o câmbio volta a depreciar, em linha com o diferencial de inflação doméstica e externa.

3. Cenário Fiscal para o período 2024-2027³

O cenário fiscal de referência indicado para o PPA 2024-2027 evidencia a magnitude do esforço que será necessário no próximo quadriênio para alcançar a sustentabilidade das contas públicas, sendo de importância fundamental as reformas fiscais de longo prazo para que a economia do país percorra um caminho estável de crescimento.

Tabela 2. Cenário Fiscal de referência – Projeções PPA 2024-2027 (em % PIB)

	Projeções PPA 2024-2027 (em % PIB)			
	2024	2025	2026	2027
Resultado Primário do Governo Central	0,00	0,50	1,00	-0,23*
Resultado Nominal do Setor Público Não-Financeiro	-6,7	-5,5	-4,6	-5,8
DBGG	77,2	77,3	76,9	77,7
DLSP	63,9	65,1	65,8	67,5
Juros nominais	6,6	5,9	5,5	5,6

Fonte: SOF e STN. Elaboração: SPE.

*Cenário até 24 de agosto de 2023.

O uso do espaço fiscal decorrente da aplicação dos limites de despesas primárias pressupõe a adoção de medidas eventualmente necessárias ao alcance dos resultados primário anuais a serem perseguidos ao longo da vigência do Plano.

Para 2024, a meta de resultado primário é de R\$ 0,00 (zero real) para os Orçamentos Fiscal e da Seguridade Social e de déficit de R\$ 7,3 bilhões para o Programa de Dispêndios Globais das empresas estatais independentes, podendo ser desconsiderado da referida meta o montante de até R\$ 5,0 bilhões com investimentos destinados ao novo Programa de Aceleração do Crescimento e as empresas dos Grupos Eletrobrás e da Empresa Brasileira de Participações em Energia Nuclear e Binacional. Para 2025 e 2026, as projeções para o resultado primário constantes do Anexo de Metas Fiscais – AMF do Projeto de Lei de Diretrizes Orçamentárias – PLDO 2024 para os Orçamentos Fiscal e da Seguridade Social são de 0,5% e 1,0% do PIB, respectivamente⁴.

Para o ano de 2027, ainda não há meta estabelecida para o resultado primário, uma vez que as metas constantes na PLDO 2024 têm horizonte até o ano de 2026. Assim, as projeções para o ano ainda não consideram nenhum ajuste em despesas discricionárias para o atingimento de determinado objetivo de resultado primário. A partir deste cenário, projeta-se déficit de 0,23% do PIB para os Orçamentos Fiscal e da Seguridade Social em 2027. A projeção leva em conta o

³ Elaboração: Secretaria de Política Econômica do Ministério da Fazenda, com contribuições da Secretaria de Orçamento Federal (excerto da Mensagem Presidencial).

⁴ Vale salientar que ainda não há meta de resultado primário estabelecida para o ano de 2027 (a PLDO 2024 estabeleceu meta de resultado primário até o ano de 2026).

vencimento da suspensão do pagamento de precatórios estabelecida pela Emenda Constitucional nº 114/2021, que estabeleceu limite anual para alocação em despesas com pagamentos devidos pela Fazenda Pública Federal em virtude de sentença judiciária (art. 100 da Constituição Federal) até o fim de 2026. Estima-se que o montante a ser destinado ao pagamento de precatórios em 2027 se situe próximo a R\$ 200 bilhões, considerando o estoque formado de 2022 a 2026.

Caso não venham a ser adotadas medidas que permitam dar tratamento especial à quitação do referido passivo, sobretudo no que tange ao cumprimento do limite de despesa primária, a capacidade de o governo executar suas políticas pode ser comprometida. Em última análise, a realização das entregas previstas no último ano do Plano Plurianual também pode ser afetada.

Sem desconsiderar o desafio fiscal e normativo identificado para o período, a elaboração do PPA 2024-2027 pautou-se na premissa de que o valor estimado do montante acumulado de precatórios não reduzirá o espaço fiscal para as demais despesas primárias. A solução permite lidar com incertezas inerentes ao planejamento de médio prazo, evidenciando as entregas pretendidas ao longo dos próximos quatro anos.

Para garantir que as metas dependentes de despesas discricionárias estabelecidas para cada exercício do PPA estejam alinhadas às metas fiscais e à disponibilidade orçamentária do exercício a que se referirem, as metas dos programas finalísticos poderão ser revisadas, de modo a garantir a sua adequação.

Por sua vez, o resultado nominal do setor público não-financeiro em proporção do PIB apresenta trajetória de redução de déficit entre os anos 2024 e 2026 em decorrência das projeções de queda nos juros nominais para este período conjugada à trajetória do resultado primário. Em 2027, projeta-se elevação do déficit nominal, dada a projeção de déficit primário e de pequena elevação nos juros nominais. Ainda assim, a expectativa de déficit nominal para 2027 permanece abaixo do patamar projetado para 2024.

Em que pese a expectativa de pequena elevação na DBGG⁵ (em % do PIB) em 2025, a projeção de geração de superávits primário do governo central conjuntamente à queda de juros nominais a partir deste ano, conduzem à uma queda na DBGG em 2026, que voltaria a aumentar em 2027 em decorrência da projeção de déficit primário e alta nos juros nominais no ano. Conforme destacado no Anexo de Metas Fiscais do Projeto de Lei e Diretrizes Orçamentárias (PLDO 2024), a resistência de queda da DBGG até 2025, mesmo com superávit primário projetado para este último ano, é explicada pela projeção de taxas de juros reais acima da taxa estrutural de juros de equilíbrio, levando o custo real de financiamento da dívida pública a ficar superior à taxa real de crescimento da economia, dificultando, assim, a estabilização da dívida já a partir de 2025. Vale ponderar que a projeção para 2027 ainda não está sujeita à meta de resultado primário pré-estabelecida.

⁵ Conceito de endividamento considerado no Regime Fiscal Sustentável.

4. Projeção das fontes de financiamento anual para os Programas do PPA 2024-2027

O PPA conta com fontes de financiamento orçamentárias e não-orçamentárias. Os recursos do PPA 2024-2027, que são estimados em R\$ 13,3 trilhões durante a sua vigência, podem ser detalhados da seguinte forma:

- **Recursos orçamentários:** Orçamentos Fiscal e da Seguridade Social; e Orçamento de Investimento (Empresas Estatais);
- **Recursos não orçamentários:** representam os recursos financeiros não constantes do Orçamento Geral da União que financiam a entrega de bens e serviços públicos que contribuem para o alcance do objetivo do programa. São discriminadas em subsídios tributários, creditícios, crédito de instituição financeira, entre outros.

Os Programas do tipo Operação Especial não compõem o PPA e abrangem, entre outros: refinanciamento da dívida interna; refinanciamento da dívida externa; serviços da dívida interna; serviços da dívida externa; transferências constitucionais; cumprimento de sentenças judiciais; outros encargos especiais; remuneração de agentes financeiros; reserva de contingência etc.

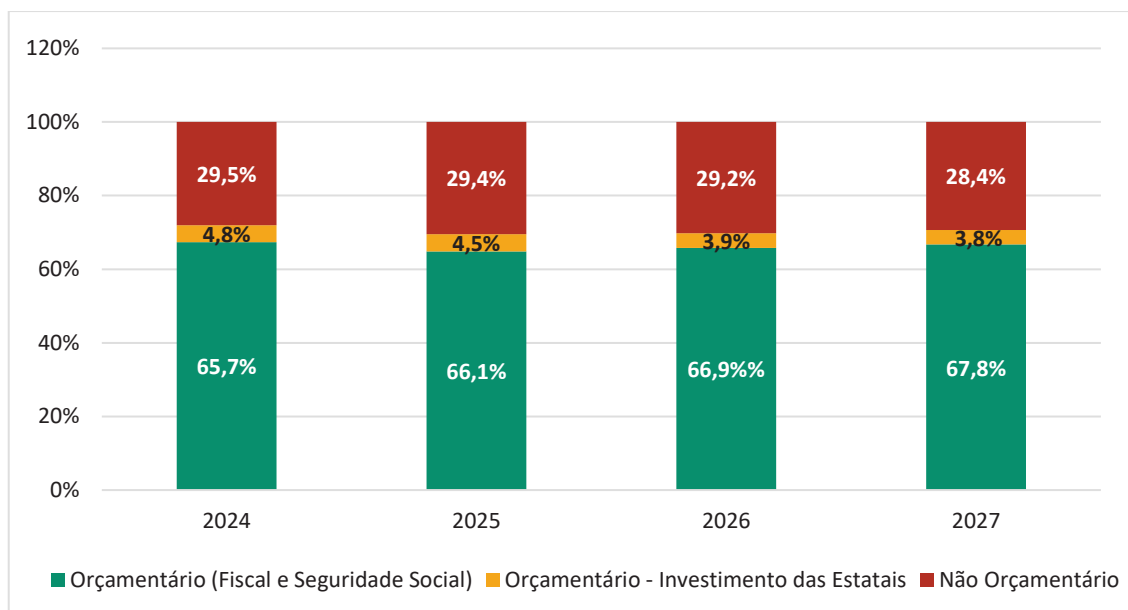
A tabela 3 a seguir apresenta a distribuição dos recursos do PPA, por fonte de financiamento, para o período 2024-2027.

Tabela 3. Recursos do PPA 2024-2027, por fonte de financiamento (R\$ bilhões)

Recursos do PPA 2024-2027	2024	2025	2026	2027	PPA 2024-2027
Orçamentário (Fiscal e Seguridade Social)	2.070,7	2.165,1	2.272,8	2.389,8	8.898,5
Orçamentário – Investimentos Estatais	151,3	148,8	132,2	133,8	566,2
Não-Orçamentário	929,3	962,2	991,9	999,3	3.882,7
Total	3.151,3	3.276,1	3.396,9	3.522,9	13.347,2

Fonte: SOF/MPO, SEPLAN/MPO, RFB/Fazenda, SEST/MGI. Elaboração SEPLAN/MPO.

Gráfico 1. Evolução anual das fontes de financiamento do PPA 2024-2027 (%)



Fonte: SIOP, SOF/MPO, RFB/Fazenda, SEST/MGI. Elaboração SEPLAN/MPO. Elaboração: Seplan/MPO.

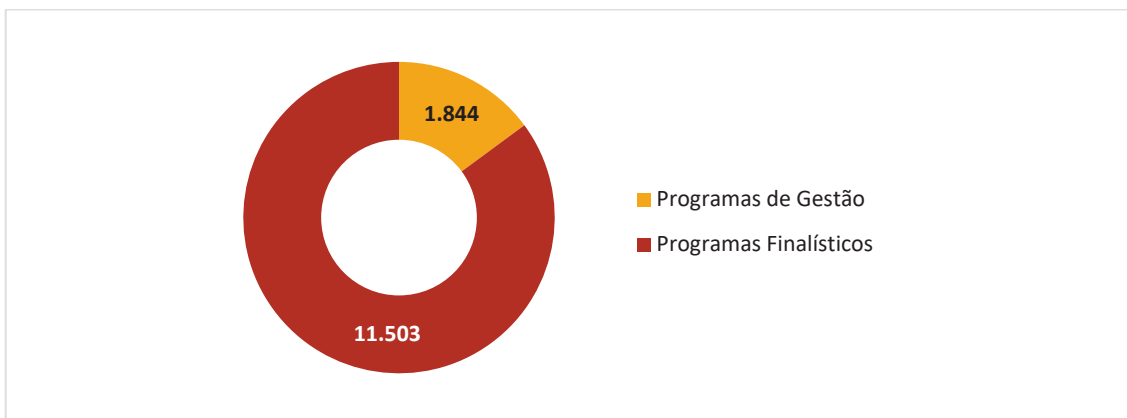
No PPA 2024-2027, esses valores são divididos em programas finalísticos e programas de gestão:

- a. Programas Finalísticos: é o conjunto coordenado de ações governamentais financiadas por recursos orçamentários e não orçamentários visando à concretização do objetivo;
- b. Programas de Gestão: retratam as despesas com a manutenção dos órgãos de cada Poder. Incluem-se aqui despesas com pessoal, benefícios a servidores, despesas administrativas como material de consumo, energia, abastecimento de água, aluguéis, entre outras que não são passíveis de serem alocadas em programas finalísticos.

Do total de recursos previstos no PPA, 86% estão vinculados aos 88 Programas Finalísticos e 14% aos seis Programas de Gestão⁶.

⁶ Programas de Gestão dos Poderes Executivo, Judiciário e Legislativo, do Ministério Público, da Defensoria Pública da União e das Empresas Estatais Federais. Os valores dos programas de gestão estão discriminados no Anexo IV do PPA.

Gráfico 2. PPA 2024-2027, previsão de recursos por tipo de Programa (R\$ bilhões)



Fonte: SIOP. Elaboração: SEPLAN/MPO

4.1. Valores dos Programam Finalísticos - Orçamemto Fiscal e da Seguridade Social e Orçamemto de Investimemto (Estatais Federais) (R\$ milhões)*

Tabela 4 - Programam Finalísticos PPA 2024-2027 - Orçamemto Fiscal e da Seguridade Social e Orçamemto de Investimemto (Estatais Federais) (R\$ milhões)*

Programam Finalísticos do PPA 2024-2027	2024	2025	2026	2027	PPA 2024-2027
1144 - Agropecuária Sustentável	14.019,4	16.941,6	16.952,3	16.480,6	64.393,9
1149 - Reconstrução, Ampliação e Aprofundamemto da Participação Social e da Democracia	81,6	37,9	40,7	42,1	202,3
1158 - Enfrentamemto da Emergência Climática	10.456,1	10.904,1	11.905,8	12.418,5	45.684,5
1189 - Bioeconomia para um Novo Ciclo de Prosperidade	178,7	208,5	227,6	237,4	852,2
1190 - Qualidade Ambiental nas Cidades e no Campo	29,1	29,9	32,7	34,1	125,8
1191 - Agricultura Familiar e Agroecologia	7.694,6	8.135,3	8.487,0	8.939,3	33.256,2
1617 - Demarcação e Gestão dos Territõrios Indígenas para o Bem Viver, a Sustentabilidade e o Enfrentamemto da Emergência Climática	141,9	95,5	99,3	103,3	440,0
2224 - Planejamento e Orçamemto para o Desenvolvemento Sustentável e Inclusivo	149,2	96,8	105,7	110,2	461,9

Programas Finalísticos do PPA 2024-2027	2024	2025	2026	2027	PPA 2024-2027
2301 - Transformação do Estado para a Cidadania e o Desenvolvimento	314,0	299,1	326,3	340,4	1.279,8
2302 - Defesa Agropecuária	235,8	286,1	296,4	296,4	1.114,7
2303 - Pesquisa e Inovação Agropecuária	353,1	215,8	225,3	225,3	1.019,5
2304 - Ciência, Tecnologia e Inovação para o Desenvolvimento Social	210,7	115,8	131,7	131,9	590,1
2305 - Comunicações para Inclusão e Transformação	2.505,8	2.379,8	2.345,9	2.517,9	9.749,4
2306 - Política Nuclear	568,0	525,2	785,9	1.145,1	3.024,2
2307 - Programa Espacial Brasileiro	153,8	159,6	165,7	171,9	651,0
2308 - Consolidação do Sistema Nacional de Ciência, Tecnologia e Inovação – SNCT	6.088,3	9.102,2	9.816,4	10.115,9	35.122,8
2310 - Promoção do Trabalho Decente, Emprego e Renda	79.105,2	84.564,5	89.832,9	95.620,3	349.122,9
2314 - Previdência Social: Promoção, Garantia de Direitos e Cidadania	891.966,7	935.875,1	985.173,8	1.043.683,0	3.856.698,6
2315 - Política Econômica para o Crescimento e Desenvolvimento Socioeconômico Sustentável e Inclusivo	282,1	228,7	237,8	247,3	995,9
2316 - Relações Internacionais e Assistência a Brasileiras e Brasileiros no Exterior	1.226,7	1.211,4	1.322,7	1.379,7	5.140,5
2317 - Desenvolvimento Regional e Ordenamento Territorial	2.258,0	776,4	1.782,3	1.853,6	6.670,3
2318 - Gestão de Riscos e de Desastres	1.911,7	933,2	995,9	1.024,0	4.864,8
2319 - Mobilidade Urbana	978,7	904,1	987,2	1.029,7	3.899,7
2320 - Moradia Digna	13.739,2	14.648,0	15.994,6	16.683,5	61.065,3
2321 - Recursos Hídricos: Água em Quantidade e Qualidade para sempre	2.353,8	2.629,1	1.666,6	1.190,3	7.839,8
2322 - Saneamento Básico	3.136,9	2.380,7	2.579,7	2.707,2	10.804,5
2323 - Turismo, esse é o destino	763,2	1.204,9	1.255,0	1.300,2	4.523,3
2324 - Inovação nas Empresas para uma Nova Industrialização	1.603,6	1.683,4	1.900,9	1.917,4	7.105,3
2801 - Neointustrialização, Ambiente de Negócios e Participação Econômica Internacional	1.860,4	1.887,2	1.945,3	1.975,1	7.668,0

Programas Finalísticos do PPA 2024-2027	2024	2025	2026	2027	PPA 2024-2027
3101 - Energia Elétrica	5.096,9	5.935,2	5.473,8	5.184,1	21.690,0
3102 - Mineração Segura e Sustentável	106,1	97,8	106,8	111,4	422,1
3103 - Petróleo, Gás, Derivados e Biocombustíveis	127.898,6	122.998,6	108.767,5	112.930,5	472.595,2
3104 - Aviação Civil	795,7	1.599,2	1.241,0	963,8	4.599,7
3105 - Portos e Transporte Aquaviário	9.443,3	11.845,2	11.818,1	10.826,5	43.933,1
3106 - Transporte Rodoviário	13.909,5	14.893,5	16.262,7	16.883,4	61.949,1
3107 - Transição Energética*	0,0	0,0	0,0	0,0	0,0
3108 - Segurança Viária	354,9	570,6	623,0	482,8	2.031,3
3901 - Transporte Ferroviário	1.209,9	493,4	562,4	597,8	2.863,5
4006 - Economia Popular e Solidária Sustentáveis	14,9	6,2	6,8	0	27,9
4101 - Comunicação Pública e Governamental	232,8	227,9	248,8	259,5	969,0
4102 - Segurança Institucional	60,9	42,5	46,4	48,4	198,2
4103 - Sistema Financeiro do Futuro	169,6	167,7	183,1	191,0	711,4
4104 - Transparência, Integridade e Enfrentamento da Corrupção	148,0	126,4	138,7	145,0	558,1
4105 - Defesa da Democracia e Segurança Jurídica para Inovação em Políticas Públicas	522,8	515,8	563,6	586,8	2.189,0
5111 - Educação Básica Democrática, com qualidade e equidade	69.338,9	70.649,1	80.169,4	84.973,8	305.131,2
5112 - Educação Profissional e Tecnológica que Transforma	3.703,1	4.009,3	4.130,1	4.255,7	16.098,2
5113 - Educação Superior: Qualidade, Democracia, Equidade e Sustentabilidade	14.069,0	14.571,0	15.119,8	15.576,9	59.336,7
5115 - Promoção do Acesso à Justiça e da Defesa dos Direitos	225,5	135,6	148,1	154,5	663,7
5116 - Segurança Pública com Cidadania	3.858,9	3.557,0	3.701,3	3.806,3	14.923,5
5117 - Qualificação da Assistência Farmacêutica no Sistema Único de Saúde	27.865,4	29.106,8	30.569,0	32.887,9	120.429,1
5118 - Atenção Especializada à Saúde	82.320,9	86.120,8	90.482,1	97.368,2	356.292,1
5119 - Atenção Primária à Saúde	42.211,4	44.060,3	46.273,6	49.783,8	182.329,1

Programas Finalísticos do PPA 2024-2027	2024	2025	2026	2027	PPA 2024-2027
5120 - Pesquisa, Desenvolvimento, Inovação, Produção e Avaliação de Tecnologias em Saúde	4.236,7	4.535,2	4.401,6	4.618,6	17.792,1
5121 - Gestão, Trabalho, Educação e Transformação Digital na Saúde	16.310,2	17.021,1	17.879,2	19.232,9	70.443,4
5122 - Saúde Indígena	2.638,8	2.754,4	2.892,7	3.112,2	11.398,1
5123 - Vigilância em Saúde e Ambiente	13.440,9	14.031,4	14.739,0	15.857,6	58.068,9
5125 - Direito à Cultura	1.713,8	1.847,3	1.844,9	1.633,9	7.039,9
5126 - Esporte para a Vida	323,4	293,7	305,4	317,7	1.240,2
5127 - Inclusão Socioeconômica do Público do Cadastro Único	6,8	7,2	7,8	8,2	30,0
5128 - Bolsa Família: Proteção Social por meio da Transferência de Renda e da Articulação de Políticas Públicas	169.513,5	171.802,6	171.806,1	171.807,9	684.930,1
5129 - Inclusão de Famílias em Situação de Vulnerabilidade no Cadastro Único e Produção de Informações e Conhecimento para políticas sociais	112,3	117,7	128,5	134,1	492,6
5131 - Proteção Social pelo Sistema Único de Assistência Social (SUAS)	103.234,9	113.857,4	122.321,1	134.472,2	473.885,6
5133 - Segurança Alimentar e Nutricional e Combate à Fome	4.926,9	5.036,9	5.492,6	5.735,3	21.191,7
5134 - Cuidado e Acolhimento de Usuários e Dependentes de Álcool e Outras Drogas	167,1	178,3	194,6	203,0	743,0
5135 - Juventude: Direitos, Participação e Bem Viver	29,0	9,4	10,3	10,7	59,4
5136 - Governança Fundiária, Reforma Agrária e Regularização de Territórios Quilombolas e de Povos e Comunidades Tradicionais	472,8	203,1	221,7	260,5	1.158,1
5501 - Estruturação da Política Nacional de Cuidados	14,9	15,7	17,1	17,8	65,5
5601 - Cidades Melhores	116,0	366,2	399,9	417,1	1.299,2
5602 - Periferia Viva	680,8	472,5	515,9	538,2	2.207,4
5636 - Abastecimento e Soberania Alimentar	377,7	416,5	454,8	534,4	1.783,4

Programas Finalísticos do PPA 2024-2027	2024	2025	2026	2027	PPA 2024-2027
5661 - Igualdade de Decisão e Poder para Mulheres	11,7	12,4	13,8	14,6	52,5
5662 - Mulher Viver sem Violência	67,9	78,2	89,0	94,4	329,5
5663 - Autonomia Econômica das Mulheres	10,0	10,7	12,2	12,9	45,8
5801 - Pesca e Aquicultura Sustentáveis	156,4	163,7	178,7	186,4	685,2
5802 - Políticas para Quilombolas, Comunidades Tradicionais de Matriz Africana, Povos de Terreiros e Povos Ciganos	40,0	38,1	38,0	39,5	155,6
5803 - Juventude Negra Viva	7,8	8,8	9,9	10,3	36,8
5804 - Promoção da Igualdade Étnico-Racial, Combate e Superação do Racismo	62,2	53,6	60,6	63,0	239,4
5811 - Promoção dos Direitos das Pessoas com Deficiência	23,9	24,8	26,2	27,1	102,0
5812 - Promoção e Defesa dos Direitos das Pessoas LGBTQIA+	8,0	8,4	9,1	9,5	35,0
5814 - Programa Nacional de Promoção dos Direitos da População em Situação de Rua	2,8	3,0	3,2	3,4	12,4
5815 - Promoção do Direito de Envelhecer e dos Direitos Humanos da Pessoa Idosa	11,3	11,8	12,9	13,5	49,5
5816 - Promoção e Proteção Integral dos Direitos Humanos de Crianças e Adolescentes com absoluta prioridade	76,2	77,4	84,5	88,1	326,2
5837 - Promoção da Cidadania, Defesa de Direitos Humanos e Reparação de Violações	126,0	128,9	140,8	146,8	542,5
5838 - Direitos Pluriétnicos-Culturais e Sociais para o Pleno Exercício da Cidadania e o Bem Viver dos Povos Indígena	71,4	74,2	77,2	80,3	303,1
6111 - Cooperação da Defesa para o Desenvolvimento Nacional	342,5	255,5	280,6	293,3	1.171,9
6112 - Defesa Nacional	17.344,8	15.977,0	16.724,5	16.168,4	66.214,7
6113 - Oceano, Zona Costeira e Antártica	51,8	9,6	10,5	62,9	134,7

Programas Finalísticos do PPA 2024-2027	2024	2025	2026	2027	PPA 2024-2027
6114 - Proteção e Recuperação da Biodiversidade e Combate ao Desmatamento e Incêndios	813,4	789,1	861,7	898,7	3.362,9
TOTAL	1.785.467,9	1.860.881,6	1.936.522,1	2.039.065,1	7.621.936,7

Fonte: SIOF. Elaboração: Seplan/MPO.

*Posição 24 de agosto de 2023.

4.2. Ações Não Orçamentárias do PPA 2024-2027

As ações não orçamentárias constituem-se em importante fonte de financiamento das políticas públicas presentes no PPA 2024-2027. Devem atingir R\$ 3,88 trilhões no período do PPA, sendo compostas pelo somatório dos subsídios tributários, subsídios creditícios e créditos de instituições financeiras públicas.

Tabela 5. Estimativa das ações não-orçamentárias PPA 2024-2027

Fonte de recursos	2024		2025		2026		2027		Total PPA 2024-2027
	R\$ bilhão	% do PIB	R\$ bilhão	% do PIB	R\$ bilhão	% do PIB	R\$ bilhão	% do PIB	R\$ bilhão
Subsídio Tributário	486,2	4,5%	513,5	4,5%	532,4	4,3%	555,4	4,2%	2.087,5
Subsídio Creditício	42,4	0,4%	23,3	0,2%	16,7	0,1%	15,2	0,1%	97,6
Crédito de Instituição Financeira	400,7	3,7%	425,4	3,7%	442,8	3,6%	428,6	3,3%	1.697,5
Total Geral	929,3	8,7%	962,2	8,4%	991,9	8,0%	999,3	7,6%	3.882,7

Fonte: Receita Federal do Brasil (RFB)/MF (Estimativa de subsídios tributários para 2024 a 2026 constantes do PLDO 2024. Projeção RFB para 2027). Secretaria de Monitoramento e Avaliação de Políticas Públicas e Assuntos Econômicos (SMA)/MPO. Bancos públicos federais. Elaboração: Seplan/MPO. Nota: na estimativa do valor do subsídio tributário de 2027 (R\$ 555,4 bilhões), a Seplan considerou R\$ 3,7 bilhões referentes a pesquisas científicas e tecnológicas – Ciência e Tecnologia.

4.2.1. Ações Não Orçamentárias por Programa Finalístico do PPA 2024 – 2027 Em R\$ Milhões

Tabela 6. Estimativa das ações não-orçamentárias PPA 2024-2027, por programa finalístico (R\$ milhões)

Programas Não Orçamentários	2024	2025	2026	2027	PPA 2024 - 2027
Agricultura Familiar e Agroecologia	26.850,68	28.445,47	29.728,85	32.349,21	117.374,22
Agropecuária Sustentável	114.543,38	121.722,82	130.021,92	139.368,09	505.656,21
Atenção Especializada à Saúde	20.588,01	19.911,77	20.813,31	21.818,04	83.131,12
Atenção Primária à Saúde	39.156,30	41.001,00	42.795,98	44.775,58	167.728,85
Autonomia Política e Econômica das Mulheres	1.264,07	1.330,45	1.398,53	1.472,28	5.465,32
Aviação Civil	3.450,15	3.680,32	3.917,24	3.826,26	14.873,96
Bioeconomia para um Novo Ciclo de Prosperidade	109,93	116,30	123,28	130,56	480,07
Cidades Melhores	2.000,00	2.000,00	2.000,00	-	6.000,00
Ciência, Tecnologia e Inovação para o Desenvolvimento Social	0,76	0,86	0,97	1,11	3,69
Comunicações para Inclusão e Transformação	20,97	21,80	22,85	24,22	89,83
Defesa Nacional	58,08	62,17	66,26	71,18	257,68
Desenvolvimento Regional e Ordenamento Territorial	114.231,78	118.159,45	116.734,35	125.075,72	474.201,31
Direito à Cultura	4.501,18	4.665,53	4.916,34	5.208,60	19.291,66
Direitos Pluriétnicos-Culturais e Sociais para o Pleno Exercício da Cidadania e o Bem Viver dos Povos Indígenas	1,05	1,11	1,16	1,22	4,54
Educação Básica Democrática, com qualidade e equidade	14.527,85	15.219,78	15.892,79	16.637,37	62.277,78
Educação Superior: Qualidade, Democracia e Sustentabilidade	8.937,57	6.926,80	5.772,69	4.887,51	26.524,57
Energia Elétrica	17.414,99	17.529,76	17.657,88	17.818,08	70.420,71
Enfrentamento da Emergência Climática	25,00	25,00	25,00	25,00	100,00
Esporte para a Vida	3.927,00	4.143,90	4.353,82	4.595,32	17.020,04
Estruturação da Política Nacional de Cuidados	386,67	402,39	417,77	433,96	1.640,78

Programas Não Orçamentários	2024	2025	2026	2027	PPA 2024 - 2027
Governança Fundiária, Reforma Agrária e Regularização de Territórios Quilombolas e de Povos e Comunidades Tradicionais	510,83	426,75	408,07	417,64	1.763,29
Inclusão Socioeconômica do Público do Cadastro Único	57,53	58,05	58,61	59,19	233,37
Inovação nas Empresas para uma Nova Industrialização	21.933,50	22.314,91	23.093,13	24.260,93	91.602,47
Mineração Segura e Sustentável	331,26	351,15	370,34	392,85	1.445,60
Mobilidade Urbana	11.448,90	10.226,11	9.760,99	5.734,67	37.170,67
Moradia Digna	153.095,21	154.380,70	155.626,67	155.471,47	618.574,06
Neoindustrialização, Ambiente de Negócios e Participação Econômica Internacional	197.948,13	223.812,61	238.264,55	232.505,93	892.531,23
Pesquisa, Desenvolvimento, Inovação, Produção e Tecnologias em Saúde	25,60	27,13	28,62	30,36	111,70
Petróleo, Gás, Derivados e Biocombustíveis	1.458,98	1.541,43	1.623,50	1.722,19	6.346,10
Política Econômica para o Crescimento e Desenvolvimento Socioeconômico Sustentável e Inclusivo	1.310,49	971,02	962,48	979,05	4.223,04
Portos e Transporte Aquaviário	4.003,99	3.413,61	3.256,67	3.356,71	14.030,99
Previdência Social: Promoção, Garantia de Direitos e Cidadania	46.010,84	47.915,88	49.778,99	51.751,48	195.457,18
Promoção da Cidadania, Defesa de Direitos Humanos e Reparação a Violações	-	-	-	-	-
Promoção do Direito de Envelhecer e dos Direitos Humanos da Pessoa Idosa	426,29	451,60	476,03	504,62	1.858,53
Promoção do Trabalho Decente, Emprego e Renda	5.904,63	4.768,35	9.362,37	11.259,80	19.485,88
Promoção do Trabalho Digno, Emprego e Renda	16.850,68	17.535,77	18.206,29	18.911,71	71.504,45
Promoção e Proteção Integral dos Direitos Humanos de Crianças e Adolescentes com absoluta prioridade	798,36	839,67	879,74	925,08	3.442,84
Proteção e Recuperação da Biodiversidade e Combate ao Desmatamento e Incêndios	589,08	623,24	660,64	699,61	2.572,57

Programas Não Orçamentários	2024	2025	2026	2027	PPA 2024 - 2027
Proteção Social pelo Sistema Único de Assistência Social (SUAS)	11.719,54	12.373,18	13.005,56	13.734,79	50.833,08
Qualidade Ambiental nas Cidades e no Campo	317,53	334,44	350,83	369,51	1.372,30
Qualificação da Assistência Farmacêutica no Sistema Único de Saúde	19.107,92	20.254,95	21.362,19	22.660,65	83.385,71
Reconstrução, Ampliação e Aprofundamento da Participação Social e da Democracia	565,70	752,18	1.003,26	1.064,24	3.385,38
Recursos Hídricos: Água em Quantidade e Qualidade para Sempre	18,00	9,00	-	-	27,00
Saneamento Básico	12.606,25	9.570,07	9.296,21	3.490,72	34.963,25
Segurança Alimentar e Nutricional e Combate à Fome	39.183,29	41.535,43	43.805,97	46.468,63	170.993,32
Sistema Financeiro do Futuro	130,27	-	-	-	-
		136,64	181,80		188,18
Transformação do Estado para a Cidadania e o Desenvolvimento	190,00	195,00	180,00	188,00	753,00
Transição Energética	214,90	227,80	240,25	254,85	937,80
Transporte Ferroviário	1.598,65	2.112,37	1.944,96	2.059,71	7.715,68
Transporte Rodoviário	1.020,41	1.071,85	1.127,13	1.195,21	4.414,60
Turismo, esse é o Destino	5.376,79	5.646,42	5.939,18	1.201,40	18.163,87
Viver Sem Limite: Promoção dos Direitos das Pessoas com Deficiência	2.522,20	2.801,07	3.071,94	1.599,42	9.994,63
Total Geral	929.271,14	962.235,06	991.899,60	999.270,19	3.882.675,98

Fonte: Siop. Elaboração: SEPLAN/MPO.

4.3. Subsídios tributários

Tabela 7. Subsídios tributários projetados para o período do PPA 2024-2027 por Programa (em R\$ milhões)

Programa	2024	2025	2026	2027	Total
Neoindustrialização, Ambiente de Negócios e Participação Econômica Internacional	122.001,23	129.017,45	135.806,91	143.667,43	530.493,01
Desenvolvimento Regional e Ordenamento Territorial	59.946,28	65.249,01	61.862,35	67.063,78	254.121,42

Programa	2024	2025	2026	2027	Total
Previdência Social: Promoção, Garantia de Direitos e Cidadania	46.010,84	47.915,88	49.778,99	51.751,48	195.457,18
Segurança Alimentar e Nutricional e Combate à Fome	39.183,29	41.535,43	43.805,97	46.468,63	170.993,32
Atenção Primária à Saúde	39.156,30	41.001,00	42.795,98	44.775,58	167.728,85
Agropecuária Sustentável	24.677,19	24.889,21	25.767,08	27.026,49	102.359,98
Moradia Digna	19.795,21	20.980,70	22.126,67	23.471,47	86.374,06
Inovação nas Empresas para uma Nova Industrialização	19.396,08	20.577,03	21.722,09	23.004,23	84.699,43
Qualificação da Assistência Farmacêutica no Sistema Único de Saúde	19.107,92	20.254,95	21.362,19	22.660,65	83.385,71
Atenção Especializada à Saúde	18.984,01	19.911,77	20.813,31	21.818,04	81.527,12
Promoção do Trabalho Digno, Emprego e Renda	16.850,68	17.535,77	18.206,29	18.911,71	71.504,45
Educação Básica Democrática, com qualidade e equidade	14.527,85	15.219,78	15.892,79	16.637,37	62.277,78
Proteção Social pelo Sistema Único de Assistência Social (SUAS)	11.719,54	12.373,18	13.005,56	13.734,79	50.833,08
Direito à Cultura	4.469,60	4.632,37	4.881,52	5.172,04	19.155,54
Esporte para a Vida	3.927,00	4.143,90	4.353,82	4.595,32	17.020,04
Educação Superior: Qualidade, Democracia e Sustentabilidade	3.478,05	3.686,84	3.888,38	4.124,73	15.178,00
Aviação Civil	3.450,15	3.680,32	3.917,24	3.826,26	14.873,96
Portos e Transporte Aquaviário	3.115,49	3.336,55	3.560,12	3.826,26	13.838,41
Turismo, esse é o Destino	4.295,49	4.553,35	4.802,26	-	13.651,10
Energia Elétrica	2.414,99	2.529,76	2.657,88	2.818,08	10.420,71
Viver Sem Limite: Promoção dos Direitos das Pessoas com Deficiência	2.437,20	2.712,57	2.979,94	1.503,92	9.633,63
Petróleo, Gás, Derivados e Biocombustíveis	1.458,98	1.541,43	1.623,50	1.722,19	6.346,10
Transporte Rodoviário	1.020,41	1.071,85	1.127,13	1.195,21	4.414,60
Promoção e Proteção Integral dos Direitos Humanos de Crianças e Adolescentes com absoluta prioridade	798,36	839,67	879,74	925,08	3.442,84
Reconstrução, Ampliação e Aprofundamento da Participação Social e da Democracia	565,70	752,18	1.003,26	1.064,24	3.385,38
Mobilidade Urbana	808,90	886,11	960,99	651,47	3.307,47
Promoção do Direito de Envelhecer e dos Direitos Humanos da Pessoa Idosa	426,29	451,60	476,03	504,62	1.858,53

Programa	2024	2025	2026	2027	Total
Estruturação da Política Nacional de Cuidados	386,67	402,39	417,77	433,96	1.640,78
Política Econômica para o Crescimento e Desenvolvimento Socioeconômico Sustentável e Inclusivo	345,46	366,20	386,22	409,70	1.507,58
Mineração Segura e Sustentável	331,26	351,15	370,34	392,85	1.445,60
Autonomia Política e Econômica das Mulheres	316,61	335,62	353,96	375,48	1.381,66
Qualidade Ambiental nas Cidades e no Campo	317,53	334,44	350,83	369,51	1.372,30
Transição Energética	214,90	227,80	240,25	254,85	937,80
Defesa Nacional	58,08	62,17	66,26	71,18	257,68
Governança Fundiária, Reforma Agrária e Regularização de Territórios Quilombolas e de Povos e Comunidades Tradicionais	60,08	61,98	63,82	65,81	251,69
Saneamento Básico	49,42	50,92	53,21	56,38	209,92
Pesquisa, Desenvolvimento, Inovação, Produção e Tecnologias em Saúde	25,60	27,13	28,62	30,36	111,70
Comunicações para Inclusão e Transformação	20,97	21,80	22,85	24,22	89,83
Ciência, Tecnologia e Inovação para o Desenvolvimento Social	0,76	0,86	0,97	1,11	3,69
Total	486.150,33	513.522,10	532.413,07	555.406,43	2.087.491,93

Fonte: RFB/Fazenda.

Elaboração: SEPLAN/MPO.

4.4. Subsídios creditícios

Tabela 8. Subsídios creditícios projetados para o período do PPA 2024-2027 por Programa (em R\$ milhões)

Programa	2024	2025	2026	2027	Total
Desenvolvimento Regional e Ordenamento Territorial	24.623,69	21.929,47	22.580,73	24.342,23	93.476,13
Educação Superior: Qualidade, Democracia, Equidade e Sustentabilidade	5.459,52	3.239,96	1.884,31	762,78	11.346,57
Neoindustrialização, Ambiente de Negócios e Participação Econômica Internacional	2.412,91	1.547,37	1.296,60	1.332,66	6.589,54
Política Econômica para o Crescimento e Desenvolvimento Socioeconômico Sustentável e Inclusivo	965,03	604,82	576,26	569,35	2.715,46

Programa	2024	2025	2026	2027	Total
Governança Fundiária, Reforma Agrária e Regularização de Territórios Quilombolas e de Povos e Comunidades Tradicionais	450,75	364,78	344,25	351,82	1.511,60
Inovação nas Empresas para uma Nova Industrialização	1.218,72	310,85	-151,91	-368,92	1.008,74
Agricultura Familiar e Agroecologia	171,36	166,83	179,08	200,12	717,38
Turismo, este é o destino	208,49	152,48	135,80	135,64	632,41
Portos e Transporte Aquaviário	888,50	77,06	-303,44	-469,54	192,58
Sistema Financeiro do Futuro	130,27	-136,64	-181,80	-	-188,18
Agropecuária Sustentável	-19,66	-201,00	-299,45	-361,45	-881,56
Promoção do Trabalho Decente, Emprego e Renda	5.904,63	-4.768,35	-9.362,37	-11.259,80	-19.485,88
Total	42.414,21	23.287,62	16.698,06	15.234,91	97.634,80

Fonte: SMA/MPO.

Elaboração: SEPLAN/MPO.

4.5. Créditos de instituições financeiras públicas

Tabela 9. Créditos de instituições financeiras públicas projetados para o período do PPA 2024-2027 por Programa (em R\$ milhões)

Programa	2024	2025	2026	2027	Total
Moradia Digna	133.300,00	133.400,00	133.500,00	132.000,00	532.200,00
Agropecuária Sustentável	89.885,85	97.034,61	104.554,28	112.703,04	404.177,79
Neoindustrialização, Ambiente de negócios e participação econômica internacional	73.534,00	93.247,79	101.161,04	87.505,84	355.448,67
Desenvolvimento Regional e Ordenamento Territorial	29.661,81	30.980,97	32.291,26	33.669,71	126.603,76
Agricultura Familiar e Agroecologia	26.679,32	28.278,65	29.549,77	32.149,10	116.656,84
Energia Elétrica	15.000,00	15.000,00	15.000,00	15.000,00	60.000,00
Saneamento Básico	12.556,84	9.519,15	9.243,00	3.434,34	34.753,33
Mobilidade Urbana	10.640,00	9.340,00	8.800,00	5.083,20	33.863,20
Transporte Ferroviário	1.598,65	2.112,37	1.944,96	2.059,71	7.715,68
Cidades Melhores	2.000,00	2.000,00	2.000,00	-	6.000,00
Inovação nas Empresas para uma Nova Industrialização	1.318,70	1.427,03	1.522,95	1.625,62	5.894,31

Programa	2024	2025	2026	2027	Total
Autonomia Política e Econômica das Mulheres	947,46	994,83	1.044,57	1.096,80	4.083,66
Turismo, este é o destino	872,81	940,59	1.001,12	1.065,85	3.880,36
Proteção e Recuperação da Biodiversidade e Combate ao Desmatamento e Incêndios	589,08	623,24	660,64	699,61	2.572,57
Transformação do Estado para a Cidadania e o Desenvolvimento	190,00	195,00	180,00	188,00	753,00
Bioeconomia para um Novo Ciclo de Prosperidade	109,93	116,30	123,28	130,56	480,07
Viver Sem Limite: Promoção dos Direitos das Pessoas com Deficiência	85,00	88,50	92,00	95,50	361,00
Inclusão Socioeconômica do Público do Cadastro Único	57,53	58,05	58,61	59,19	233,37
Direito à Cultura	31,58	33,16	34,82	36,56	136,12
Recursos Hídricos: Água em Quantidade e Qualidade para Sempre	18,00	9,00	0	0	27,00
Direitos Pluriétnicos-Culturais e Sociais para o Pleno Exercício da Cidadania e o Bem Viver dos Povos Indígenas	1,05	1,11	1,16	1,22	4,54
Total	400.706,60	425.425,34	442.788,47	428.628,85	1.697.549,26

Fonte: BB, CEF, BNB, BASA, BNDES.

Elaboração: SEPLAN/MPO.

PROGRAMA: 1144 - Agropecuária Sustentável

Objetivo Geral:

Fomentar o desenvolvimento e a intensificação da produção agropecuária, com sustentabilidade ambiental, econômica e social, com vistas à segurança alimentar e diversificação energética.

Objetivos Estratégicos:

- Ampliar a atuação do Brasil no comércio internacional de bens e serviços, diversificando a pauta e o destino das exportações brasileiras.
- Ampliar a geração de oportunidades dignas de trabalho e emprego com a inserção produtiva dos mais pobres.
- Ampliar a produtividade e a competitividade da economia com o fortalecimento dos encadeamentos produtivos e a melhoria do ambiente de negócios.
- Ampliar as capacidades de prevenção, gestão de riscos e resposta a desastres e adaptação às mudanças climáticas.
- Ampliar o desenvolvimento da ciência, tecnologia e inovação para o fortalecimento do Sistema Nacional de CT&I, a cooperação Estado-institutos de pesquisa-empresas e a cooperação internacional para superação de desafios tecnológicos e ampliação da capacidade.
- Atuar na defesa da soberania, do território nacional e dos interesses nacionais
- Conservar, restaurar e usar de forma sustentável o meio ambiente.
- Enfrentar a insegurança alimentar e a pobreza, retirando o Brasil do Mapa da Fome e beneficiando as pessoas em condição de vulnerabilidade social.
- Fortalecer a agricultura familiar, agronegócio sustentável, a pesca e a aquicultura.
- Garantir a segurança energética do país, com expansão de fontes limpas e renováveis e maior eficiência energética.
- Promover a ampliação e o contínuo aperfeiçoamento das capacidades estatais com o fim de prestar serviços públicos de qualidade para a população, com o fortalecimento da cooperação federativa, para maior coesão nacional;
- Promover a cooperação internacional e o desenvolvimento regional integrado.
- Promover a industrialização em novas bases tecnológicas e a descarbonização da economia.
- Promover os direitos dos povos indígenas, quilombolas e populações tradicionais, assegurando vida digna e cidadania com a valorização da sua cultura, tradições, modos de vida e conhecimentos.
- Reforçar políticas de proteção e atenção às mulheres, buscando a equidade de direitos, a autonomia financeira, a isonomia salarial e a redução da violência

Público Alvo:

- Produtor agropecuário, industrial e agroindustrial;
- Centros de pesquisa, universidades;
- Secretarias Estaduais e municipais de agricultura - Organizações sociais, - Sindicatos, - Associações e Cooperativas;
- Associações e Cooperativas de Produtores rurais;
- Academia, Institutos de Pesquisa, startups, aceleradoras;
- Ecossistemas regionais de inovação agropecuária;
- Agências de fomento; e
- Sociedade civil.

Orgão Responsável:

Ministério da Agricultura e Pecuária

Esfera	Valores em R\$1.000			
	2024	2025	2026	2027
Orçamentos Fiscal e da Seguridade Social	14.019.427	16.941.564	16.952.250	16.480.629
Despesas Correntes	7.124.822	10.049.487	10.060.577	9.588.243
Despesas de Capital	6.894.605	6.892.077	6.891.673	6.892.386
Recursos Não-Orçamentários	114.572.110	121.931.191	130.328.159	139.736.197
Crédito e Demais Fontes	89.894.922	97.041.978	104.561.078	112.709.705
Gastos Tributários	24.677.188	24.889.213	25.767.081	27.026.492
Valores Globais	128.591.537	138.872.755	147.280.409	156.216.826
	570.961.527			

Objetivos Específicos do Programa

0007 - Ampliar o acesso do produtor rural aos instrumentos de mitigação de riscos climáticos.					
Indicador do Objetivo Específico	Número de produtores beneficiados pelo Programa de Subvenção ao Prêmio do Seguro Rural (PSR)				
Linha de Base do Indicador	78.574	Unidade de Medida	Produtores atendidos	Meta Cumulativa?	Não
Meta do Indicador	2024	2025	2026	2027	
	89.723	107.668	125.612	143.557	

Regionalização da Meta	Região	2024	2025	2026	2027
	No Estado do Espírito Santo	1.500	1.800	2.099	2.399
	No Estado do Maranhão	343	412	481	549
	No Estado de Sergipe	343	412	481	549
	No Estado do Paraná	30.114	36.137	42.160	48.183
	No Estado de Pernambuco	52	62	72	82
	No Estado de Roraima	18	22	26	29
	No Estado de Mato Grosso do Sul	4.248	5.098	5.947	6.797
	No Estado da Paraíba	43	52	61	70
	No Estado de Santa Catarina	7.663	9.195	10.728	12.261
	No Estado de Rondônia	109	130	152	174
	No Estado do Rio Grande do Sul	20.186	24.223	28.261	32.298
	No Estado de São Paulo	10.495	12.594	14.693	16.792
	No Estado do Pará	96	115	135	154
	No Estado de Mato Grosso	1.257	1.508	1.760	2.011
	No Estado de Alagoas	97	117	136	156
	No Distrito Federal	16	19	22	26
	No Estado do Acre	2	3	3	4
	No Estado do Tocantins	448	537	627	716
	No Estado da Bahia	632	758	885	1.011
	No Estado do Amapá	0	0	1	1
	No Estado do Rio de Janeiro	32	38	45	51
	No Estado do Rio Grande do Norte	5	5	6	7
	No Estado do Ceará	17	21	24	27
No Estado do Piauí	113	136	159	181	
No Estado de Goiás	4.270	5.124	5.978	6.832	
No Estado de Minas Gerais	7.616	9.139	10.662	12.185	
No Estado do Amazonas	7	8	10	11	

0033 - Ampliar o acesso do produtor ao Crédito Rural

Indicador do Objetivo Específico	PIB Agropecuário				
Linha de Base do Indicador	0	Unidade de Medida	R\$ milhões	Meta Cumulativa?	Não
Meta do Indicador	2024	2025	2026	2027	
	608.637	615.697	622.839	630.064	

0036 - Ampliar as informações oficiais disponibilizadas à sociedade, das ações que promovem o incremento da sustentabilidade.					
Indicador do Objetivo Específico		Número de Unidades Federativas integradas ao SINABC - Sistema Integrado de Informações do ABC+			
Linha de Base do Indicador		0	Unidade de Medida	unidade da federação	Meta Cumulativa? Sim
Meta do Indicador		2024	2025	2026	2027
		15	20	25	27
Regionalização da Meta	Região	2024	2025	2026	2027
	Região Sul	3	3	3	3
	Região Norte	3	4	7	7
	Região Centro-Oeste	3	4	4	4
	Região Sudeste	3	4	4	4
	Região Nordeste	3	5	7	9

0175 - Promover e ampliar a sustentabilidade da produção agropecuária e da pecuária familiar					
Indicador do Objetivo Específico		Quantidade de cadeias produtivas com incorporação de tecnologias e sistemas produtivos sustentáveis			
Linha de Base do Indicador		0	Unidade de Medida	unidade	Meta Cumulativa? Sim
Meta do Indicador		2024	2025	2026	2027
		3	5	8	13

0185 - Promover o uso sustentável das florestas e as cadeias produtivas florestais em áreas de produção agrícola (em propriedades privadas).					
Indicador do Objetivo Específico		Área para produção de produtos madeireiros e não madeireiros (ha) em áreas de produção agrícola (propriedades privadas)			
Linha de Base do Indicador		9.930.000	Unidade de Medida	ha	Meta Cumulativa? Sim
Meta do Indicador		2024	2025	2026	2027
		145.000	220.000	295.000	370.000
Regionalização da Meta	Região	2024	2025	2026	2027
	Região Sudeste	58.000	88.000	118.000	148.000
	Região Sul	46.400	70.400	94.400	118.400
	Região Centro-Oeste	21.750	33.000	44.250	55.500
	Região Nordeste	10.150	15.400	20.650	25.900
	Região Norte	8.700	13.200	17.700	22.200

0187 - Ampliar e diversificar a produção agropecuária e a apicultura, fruticultura e pecuária familiar, agregando valor aos seus produtos e serviços

Indicador do Objetivo Específico	Quantidade de produtos com valor agregado adicional				
Linha de Base do Indicador	0	Unidade de Medida	unidade	Meta Cumulativa?	Sim
Meta do Indicador		2024	2025	2026	2027
		18.000	18.500	19.000	19.500

0525 - Ampliar a oferta e o consumo de produtos orgânicos controlados e suas práticas leais de produção e comércio.

Indicador do Objetivo Específico	Percentual de crescimento anual da área de produção orgânica				
Linha de Base do Indicador	9,31	Unidade de Medida	percentual	Meta Cumulativa?	Não
Meta do Indicador		2024	2025	2026	2027
		5,75	5,28	4,82	4,35

	Região	2024	2025	2026	2027
Regionalização da Meta	No Estado de Alagoas	5,75	5,28	4,82	4,35
	No Estado do Tocantins	5,75	5,28	4,82	4,35
	No Distrito Federal	5,75	5,28	4,82	4,35
	No Estado da Bahia	5,75	5,28	4,82	4,35
	No Estado do Ceará	5,75	5,28	4,82	4,35
	No Estado do Espírito Santo	5,75	5,28	4,82	4,35
	No Estado do Maranhão	5,75	5,28	4,82	4,35
	No Estado de Pernambuco	5,75	5,28	4,82	4,35
	No Estado de Minas Gerais	5,75	5,28	4,82	4,35
	No Estado da Paraíba	5,75	5,28	4,82	4,35
	No Estado de São Paulo	5,75	5,28	4,82	4,35
	No Estado de Sergipe	5,75	5,28	4,82	4,35
	No Estado do Acre	5,75	5,28	4,82	4,35
	No Estado do Pará	5,75	5,28	4,82	4,35
	No Estado do Amapá	5,75	5,28	4,82	4,35
	No Estado de Mato Grosso	5,75	5,28	4,82	4,35
	No Estado do Amazonas	5,75	5,28	4,82	4,35
	No Estado de Roraima	5,75	5,28	4,82	4,35
	No Estado de Rondônia	5,75	5,28	4,82	4,35
	No Estado do Rio Grande do Sul	5,75	5,28	4,82	4,35
	No Estado de Goiás	5,75	5,28	4,82	4,35
	No Estado do Paraná	5,75	5,28	4,82	4,35
	No Estado do Piauí	5,75	5,28	4,82	4,35
	No Estado de Santa Catarina	5,75	5,28	4,82	4,35
	No Estado de Mato Grosso do Sul	5,75	5,28	4,82	4,35
	No Estado do Rio Grande do Norte	5,75	5,28	4,82	4,35
No Estado do Rio de Janeiro	5,75	5,28	4,82	4,35	

PROGRAMA: 1149 - Reconstrução, Ampliação e Aprofundamento da Participação Social e da Democracia**Objetivo Geral:**

Promover a participação da sociedade na reconstrução e na transformação do país por meio de instâncias e de processos participativos na elaboração, implementação e monitoramento das políticas públicas para o fortalecimento da democracia participativa e representativa.

Objetivos Estratégicos:

•Ampliar a democracia participativa, a transparência e o controle social.

Público Alvo:

População brasileira.

Orgão Responsável:

Presidência da República

Esfera	Valores em R\$1.000			
	2024	2025	2026	2027
Orçamentos Fiscal e da Seguridade Social	81.605	37.945	40.746	42.106
Despesas Correntes	81.605	37.945	40.746	42.106
Recursos Não-Orçamentários	565.701	752.180	1.003.259	1.064.239
Gastos Tributários	565.701	752.180	1.003.259	1.064.239
Valores Globais	647.306	790.125	1.044.005	1.106.345
	3.587.781			

Objetivos Específicos do Programa

0062 - Promover, por meio do Conselho de Desenvolvimento Econômico Social Sustentável (CDESS), o diálogo social em âmbito nacional e internacional, visando debater temas relevantes de interesse da sociedade.

Indicador do Objetivo Específico	Quantidade de Reuniões Plenárias do CDESS			
Linha de Base do Indicador	2	Unidade de Medida	número absoluto	Meta Cumulativa? Não
Meta do Indicador	2024	2025	2026	2027
	2	3	3	3

0066 - Promover, por meio do Conselho da Federação, o diálogo federativo e a cooperação intergovernamental, em âmbito nacional e internacional, visando debater temas e pautas prioritárias da federação.

Indicador do Objetivo Específico	Quantidade de Diálogos Federativos (Plenárias, Câmaras Técnicas e Secretaria Técnica)			
Linha de Base do Indicador	6	Unidade de Medida	número absoluto	Meta Cumulativa? Não
Meta do Indicador	2024	2025	2026	2027
	10	10	10	10

0174 - Promover a participação da sociedade civil na elaboração, implementação, monitoramento e avaliação da Política e do Plano Nacional de Agroecologia e Produção Orgânica (PNAPO e Planapo).

Indicador do Objetivo Específico	Quantidade de reuniões e eventos realizados			
Linha de Base do Indicador	-	Unidade de Medida	número absoluto	Meta Cumulativa? Não
Meta do Indicador	2024	2025	2026	2027
	8	9	8	9

0282 - Promover a participação da sociedade civil na elaboração e no acompanhamento da Política, do Plano e do Sistema Nacional de Segurança Alimentar e Nutricional.

Indicador do Objetivo Específico	Quantidade de recomendações ou planos de ação elaborados			
Linha de Base do Indicador	-	Unidade de Medida	número absoluto	Meta Cumulativa? Não
Meta do Indicador	2024	2025	2026	2027
	10	10	10	10

0379 - Fortalecer a política de fomento e colaboração com as Organizações da Sociedade Civil

Indicador do Objetivo Específico	Volume de recursos do Governo Federal executado em Parcerias			
Linha de Base do Indicador	-	Unidade de Medida	percentual	Meta Cumulativa? Sim
Meta do Indicador	2024	2025	2026	2027
	31,25	62,5	93,75	125

0383 - Ampliar o diálogo entre a sociedade civil e órgãos e entidades públicas e entes da Federação para o tratamento de demandas sociais.

Indicador do Objetivo Específico	Demandas sociais tratadas e respondidas			
Linha de Base do Indicador	-	Unidade de Medida	percentual	Meta Cumulativa? Sim
Meta do Indicador	2024	2025	2026	2027
	50	60	70	75

0384 - Promover a participação social nas políticas públicas pelos colegiados, conselhos e conferências e implementar a participação direta da sociedade nos processos de planejamento participativo e do orçamento participativo federal (OP - BR).

Indicador do Objetivo Específico	Quantidade de participantes da sociedade civil em processos de participação social			
Linha de Base do Indicador	-	Unidade de Medida	número absoluto	Meta Cumulativa? Não
Meta do Indicador	2024	2025	2026	2027
	2.000.000	2.000.000	2.000.000	2.000.000

0387 - Desenvolver estratégias de participação social digital para democratizar os processos participativos.

Indicador do Objetivo Específico	Quantidade de interações de participação social			
Linha de Base do Indicador	-	Unidade de Medida	número absoluto	Meta Cumulativa? Não
Meta do Indicador	2024	2025	2026	2027
	1.010.000	1.010.000	1.010.000	1.010.000

0393 - Promover a participação social com educação popular nos territórios.

Indicador do Objetivo Específico	Quantidade de participantes em atividades organizativas e formativas			
Linha de Base do Indicador	-	Unidade de Medida	número absoluto	Meta Cumulativa? Não
Meta do Indicador	2024	2025	2026	2027
	277.500	277.500	277.500	277.500

0403 - Promover a participação social nos processos associativos e organismos multilaterais integrados pelo Brasil e a participação em organizações e redes internacionais de participação social.

Indicador do Objetivo Específico	Quantidade de representantes de organizações da sociedade civil			
Linha de Base do Indicador	-	Unidade de Medida	número absoluto	Meta Cumulativa? Não
Meta do Indicador	2024	2025	2026	2027
	1.000	6.000	1.500	1.500

PROGRAMA: 1158 - Enfrentamento da Emergência Climática

Objetivo Geral:

Fortalecer a ação nacional frente à mudança do clima, enfrentando os desafios da mitigação e adaptação e promovendo a resiliência aos eventos climáticos extremos, viabilizando de forma transversal as oportunidades da transição para a economia de baixo carbono.

Objetivos Estratégicos:

- Ampliar as capacidades de prevenção, gestão de riscos e resposta a desastres e adaptação às mudanças climáticas.
- Promover a industrialização em novas bases tecnológicas e a descarbonização da economia.

Público Alvo:

A sociedade brasileira, cerca de 210 milhões de pessoas, em especial as populações e comunidades mais vulneráveis, considerando as localizadas na Zona Costeira (aproximadamente 26,6% da população), que sofrem os efeitos da mudança do clima, como o aumento do nível do oceano, eventos extremo, erosão, inundação, deslizamentos; aquelas que se encontram em regiões prioritárias de risco de desastres naturais (especialmente população que vive em periferias de grandes centros urbanos e que é majoritariamente negra) e, no caso do processo de desertificação, as populações da região do semi-árido (cerca de de 28 de milhões de habitantes).

Orgão Responsável:

Ministério do Meio Ambiente e Mudança do Clima

Esfera	Valores em R\$1.000			
	2024	2025	2026	2027
Orçamentos Fiscal e da Seguridade Social	10.456.105	10.904.107	11.905.750	12.418.499
Despesas Correntes	27.686	20.711	21.906	22.806
Despesas de Capital	10.428.419	10.883.396	11.883.844	12.395.693
Recursos Não-Orçamentários	25.000	25.000	25.000	25.000
Crédito e Demais Fontes	25.000	25.000	25.000	25.000
Valores Globais	10.481.105	10.929.107	11.930.750	12.443.499
	45.784.461			

Objetivos Específicos do Programa

0247 - Produzir, sistematizar e disponibilizar informações, previsões e modelos sobre mudança do clima, contemplando mitigação, adaptação e aumento da resiliência a eventos climáticos extremos				
Indicador do Objetivo Específico	Número de instrumentos de informações climáticas disponibilizados			
Linha de Base do Indicador	381	Unidade de Medida	unidade	Meta Cumulativa? Sim
Meta do Indicador	2024	2025	2026	2027
	2.602	5.200	7.788	10.374

0272 - Ampliar a adoção de medidas de mitigação e adaptação à mudança do clima				
Indicador do Objetivo Específico	Percentual das emissões de GEE nacionais coberto por planos de mitigação			
Linha de Base do Indicador	59,8	Unidade de Medida	%	Meta Cumulativa? Sim
Meta do Indicador	2024	2025	2026	2027
	81,7	92,5	100	100

0274 - Proteger, conservar e restaurar o oceano para contribuir na manutenção da sua capacidade de regular o clima global, bem como aumentar a resiliência da zona costeira brasileira frente à mudança do clima				
Indicador do Objetivo Específico	Percentual da Zona Costeira e Marinha, com importância para mitigação e adaptação, protegida			
Linha de Base do Indicador	26,48	Unidade de Medida	%	Meta Cumulativa? Sim
Meta do Indicador	2024	2025	2026	2027
	26,5	27	27,5	28

0275 - Promover processos de recuperação e de prevenção da degradação em Áreas Susceptíveis de Desertificação, reduzindo a vulnerabilidade aos efeitos do clima em territórios rurais				
Indicador do Objetivo Específico	Número de estados prioritários com ações para implementação das políticas estaduais de Combate à Desertificação e ações de Mitigação dos Efeitos da Seca			
Linha de Base do Indicador	6	Unidade de Medida	unidade	Meta Cumulativa? Sim
Meta do Indicador	2024	2025	2026	2027
	10	15	21	21

Regionalização da Meta	Região	2024	2025	2026	2027
	Região Sul	0	1	2	2
	Região Centro-Oeste	0	2	3	3
	Região Nordeste	10	10	10	10
	Região Norte	0	1	3	3
	Região Sudeste	0	1	3	3

0279 - Incrementar a Educação Ambiental Participativa, Popular e Territorial para a promoção do bem viver e enfrentamento à emergência climática.

Indicador do Objetivo Específico		Número de iniciativas de Educação Ambiental Participativa, Popular e Territorial			
Linha de Base do Indicador		0	Unidade de Medida	unidade	Meta Cumulativa? Sim
Meta do Indicador		2024	2025	2026	2027
		100	150	200	220
Regionalização da Meta	Região	2024	2025	2026	2027
	Região Sul	15	22	30	33
	Região Nordeste	26	39	52	57
	Região Norte	9	14	18	20
	Região Centro-Oeste	9	14	18	20
	Região Sudeste	41	61	82	90

0416 - Implementar medidas de adaptação às mudanças climáticas voltadas a minimizar os impactos de secas e inundações

Indicador do Objetivo Específico		Percentual de municípios com ações de adaptação a eventos hidrológicos extremos			
Linha de Base do Indicador		-	Unidade de Medida	%	Meta Cumulativa? Sim
Meta do Indicador		2024	2025	2026	2027
		25	50	75	100

PROGRAMA: 1189 - Bioeconomia para um Novo Ciclo de Prosperidade

Objetivo Geral:

Promover a transição para uma economia que estimule as cadeias de valor da biodiversidade, as soluções baseadas na natureza e o modo de vida e os conhecimentos dos povos e comunidades tradicionais, de forma inclusiva, com repartição justa e equitativa de seus resultados.

Objetivos Estratégicos:

- Ampliar a geração de oportunidades dignas de trabalho e emprego com a inserção produtiva dos mais pobres.
- Ampliar a produtividade e a competitividade da economia com o fortalecimento dos encadeamentos produtivos e a melhoria do ambiente de negócios.
- Conservar, restaurar e usar de forma sustentável o meio ambiente.
- Fortalecer a agricultura familiar, agronegócio sustentável, a pesca e a aquicultura.
- Promover a industrialização em novas bases tecnológicas e a descarbonização da economia.
- Promover os direitos dos povos indígenas, quilombolas e populações tradicionais, assegurando vida digna e cidadania com a valorização da sua cultura, tradições, modos de vida e conhecimentos.

Público Alvo:

Empresas, start-ups, associações, cooperativas e empreendimentos de agricultores familiares e Povos e Comunidades Tradicionais; Academia e Instituições de Pesquisa; Famílias beneficiárias de UCs e comunidades de pescadores artesanais.

Orgão Responsável:

Ministério do Meio Ambiente e Mudança do Clima

Esfera	Valores em R\$1.000			
	2024	2025	2026	2027
Orçamentos Fiscal e da Seguridade Social	178.734	208.455	227.618	237.422
Despesas Correntes	176.596	206.218	225.175	234.874
Despesas de Capital	2.138	2.237	2.443	2.548
Recursos Não-Orçamentários	109.927	116.303	123.281	130.555
Crédito e Demais Fontes	109.927	116.303	123.281	130.555
Valores Globais	288.661	324.758	350.899	367.977
	1.332.295			

Objetivos Específicos do Programa

0258 - Promover o desenvolvimento do ecossistema de negócios e inovação da bioeconomia com ênfase no uso sustentável da biodiversidade.					
Indicador do Objetivo Específico	Número de negócios da bioeconomia apoiados incubados e acelerados				
Linha de Base do Indicador	0	Unidade de Medida	unidade	Meta Cumulativa?	Sim
Meta do Indicador		2024	2025	2026	2027
		200	400	800	1.000

0262 - Ampliação do acesso ao patrimônio genético, com repartição justa e equitativa de benefícios.					
Indicador do Objetivo Específico	Número de pesquisas e desenvolvimento tecnológicos registrados no Sisgen				
Linha de Base do Indicador	72.000	Unidade de Medida	unidade	Meta Cumulativa?	Sim
Meta do Indicador		2024	2025	2026	2027
		77.000	82.000	87.000	92.000

0266 - Oferecer produtos e serviços florestais provenientes do manejo de florestas públicas federais, por meio das concessões florestais.					
Indicador do Objetivo Específico	Área de florestas públicas federais concedidas e em produção de produtos e serviços florestais				
Linha de Base do Indicador	1.288.000	Unidade de Medida	ha	Meta Cumulativa?	Sim
Meta do Indicador		2024	2025	2026	2027
		1.988.000	2.888.000	3.988.000	5.288.000

0271 - Produzir, consolidar e disponibilizar informações florestais e de cadeias da sociobiodiversidade.					
Indicador do Objetivo Específico	Área inventariada pelo Inventário Florestal Nacional do Brasil				
Linha de Base do Indicador	427.000.000	Unidade de Medida	ha	Meta Cumulativa?	Sim
Meta do Indicador		2024	2025	2026	2027
		457.000.000	484.000.000	494.000.000	502.000.000
Regionalização da Meta	Região	2024	2025	2026	2027
	Bioma Pampa	0	0	0	7.500.000
	Bioma Caatinga	28.000.000	28.000.000	28.000.000	28.000.000
	Bioma Cerrado	2.000.000	24.500.000	24.500.000	25.000.000
	Bioma Mata Atlântica	0	4.500.000	14.500.000	14.500.000

0273 - Melhorar a situação socioeconômica dos povos e comunidades tradicionais e promover a gestão sustentável dos seus territórios.

Indicador do Objetivo Específico	Número de famílias atendidas pelo Programa Bolsa Verde e outras políticas de fomento a atividades produtivas sustentáveis				
Linha de Base do Indicador	0	Unidade de Medida	unidade	Meta Cumulativa?	Sim
Meta do Indicador		2024	2025	2026	2027
		50.000	70.000	100.000	120.000

0539 - Promover a gestão ambiental em territórios rurais com iniciativas de base agroecológica, da sociobiodiversidade e da agroindústria, com conservação ambiental e recuperação de áreas degradadas.

Indicador do Objetivo Específico	Número de famílias do público-alvo atendidas com iniciativas de base agroecológica, da sociobiodiversidade e da agroindústria, com conservação ambiental e recuperação de áreas degradadas				
Linha de Base do Indicador	0	Unidade de Medida	unidade	Meta Cumulativa?	Sim
Meta do Indicador		2024	2025	2026	2027
		2.000	4.000	6.000	8.000
Regionalização da Meta	Região	2024	2025	2026	2027
	Região Sudeste	200	400	600	800
	Região Sul	200	400	600	800
	Região Norte	800	1.600	2.400	3.200
	Região Nordeste	200	400	600	800
	Região Centro-Oeste	600	1.200	1.800	2.400
Desagregação da Meta	Desagregação	2024	2025	2026	2027
	Jovem	600	1.200	1.800	2.400
	Mulheres	1.000	2.000	3.000	4.000

PROGRAMA: 1190 - Qualidade Ambiental nas Cidades e no Campo

Objetivo Geral:

Promover a gestão ambiental urbana e rural por meio do controle da poluição e contaminação, bem como pela mitigação dos impactos negativos das atividades humanas, com vistas à melhoria da qualidade ambiental e de vida e da proteção dos direitos animais nas cidades e no campo.

Objetivos Estratégicos:

- Ampliar as capacidades de prevenção, gestão de riscos e resposta a desastres e adaptação às mudanças climáticas.
- Ampliar o acesso da população à saúde pública de qualidade por meio do fortalecimento do Sistema Único de Saúde.
- Conservar, restaurar e usar de forma sustentável o meio ambiente.

Público Alvo:

*População urbana e rural;
Catadores de materiais recicláveis;
Famílias da agricultura familiar, povos e comunidades tradicionais, jovens e mulheres.*

Orgão Responsável:

Ministério do Meio Ambiente e Mudança do Clima

Esfera	Valores em R\$1.000			
	2024	2025	2026	2027
Orçamentos Fiscal e da Seguridade Social	29.101	36.397	39.743	41.455
Despesas Correntes	21.101	28.027	30.604	31.922
Despesas de Capital	8.000	8.370	9.139	9.533
Recursos Não-Orçamentários	317.526	334.438	350.825	369.508
Gastos Tributários	317.526	334.438	350.825	369.508
Valores Globais	346.627	370.835	390.568	410.963
	1.518.993			

Objetivos Específicos do Programa

0277 - Aumentar a reciclagem de resíduos secos e orgânicos no Brasil.

Indicador do Objetivo Específico	Taxa de recuperação de recicláveis secos dos resíduos sólidos urbanos				
Linha de Base do Indicador	2,2	Unidade de Medida	%		Meta Cumulativa? Não
Meta do Indicador	2024	2025	2026	2027	
	5,7	6,6	7,5	8,3	

0280 - Promover a gestão adequada de substâncias químicas, resíduos perigosos e emergências ambientais, minimizando os efeitos adversos ao meio ambiente e à saúde humana.

Indicador do Objetivo Específico	Quantidade de substâncias químicas perigosas destinadas de forma ambientalmente adequada				
Linha de Base do Indicador	24.000	Unidade de Medida	tonelada		Meta Cumulativa? Não
Meta do Indicador	2024	2025	2026	2027	
	25.000	27.000	28.000	30.000	

0281 - Promover a qualidade do meio ambiente urbano por meio do apoio aos estados e municípios para aprimoramento da gestão ambiental de forma integrada.

Indicador do Objetivo Específico	Número de municípios apoiados pelo MMA com iniciativas para o aperfeiçoamento da gestão ambiental municipal de forma integrada realizadas				
Linha de Base do Indicador	0	Unidade de Medida	unidade		Meta Cumulativa? Sim
Meta do Indicador	2024	2025	2026	2027	
	100	200	300	400	

0283 - Ampliar a disponibilidade e integração das informações para a sociedade sobre a qualidade do ar, da água e do solo.

Indicador do Objetivo Específico	Percentual de UFs que geram dados de monitoramento da qualidade do ar, água e solo, integradas aos sistemas de monitoramento federais				
Linha de Base do Indicador	10	Unidade de Medida	%		Meta Cumulativa? Sim
Meta do Indicador	2024	2025	2026	2027	
	20	30	40	50	

0285 - Fomentar a proteção, defesa e bem-estar animal, com vistas à conscientização, prevenção e combate a práticas prejudiciais aos direitos animais, à biodiversidade e ao meio ambiente.

Indicador do Objetivo Específico	Percentual de municípios que implementam ações ou instrumentos da Agenda Nacional de Proteção, Defesa, Bem-estar e Direitos Animais				
Linha de Base do Indicador	2	Unidade de Medida	%	Meta Cumulativa?	Sim
Meta do Indicador		2024	2025	2026	2027
		5	10	20	40
Regionalização da Meta	Região	2024	2025	2026	2027
	Região Nordeste	1	1,5	3	6
	Região Sudeste	2	3,5	7	13
	Região Sul	1	2	5	10
	Região Norte	0,5	1,5	2	5
	Região Centro-Oeste	0,5	1,5	3	6

PROGRAMA: 1191 - Agricultura Familiar e Agroecologia

Objetivo Geral:

Fortalecer a agricultura familiar em sua diversidade e a agroecologia, promovendo a produção de alimentos, a inclusão socioeconômica, a redução das desigualdades, a segurança alimentar e nutricional e a mitigação e adaptação às mudanças climáticas

Objetivos Estratégicos:

- Ampliar a geração de oportunidades dignas de trabalho e emprego com a inserção produtiva dos mais pobres.
- Conservar, restaurar e usar de forma sustentável o meio ambiente.
- Enfrentar a insegurança alimentar e a pobreza, retirando o Brasil do Mapa da Fome e beneficiando as pessoas em condição de vulnerabilidade social.
- Fortalecer a agricultura familiar, agronegócio sustentável, a pesca e a aquicultura.
- Promover a industrialização em novas bases tecnológicas e a descarbonização da economia.
- Promover os direitos dos povos indígenas, quilombolas e populações tradicionais, assegurando vida digna e cidadania com a valorização da sua cultura, tradições, modos de vida e conhecimentos.
- Reforçar políticas de proteção e atenção às mulheres, buscando a equidade de direitos, a autonomia financeira, a isonomia salarial e a redução da violência

Público Alvo:

- Agricultor familiar, pescador e aquicultor;
- Extrativistas, assentados da reforma agrária, irrigantes, povos e comunidades tradicionais e população ribeirinha;
- Centros de pesquisa, universidades;
- Secretarias Estaduais e municipais de agricultura, organizações sociais, sindicatos, associações e cooperativas;
- Mulheres rurais.

Orgão Responsável:

Ministério do Desenvolvimento Agrário e Agricultura Familiar

Esfera	Valores em R\$1.000			
	2024	2025	2026	2027
Orçamentos Fiscal e da Seguridade Social	7.694.552	8.135.265	8.486.978	8.939.336
Despesas Correntes	7.674.708	8.113.280	8.462.972	8.911.127
Despesas de Capital	19.844	21.985	24.006	28.209
Recursos Não-Orçamentários	26.850.684	28.445.473	29.728.848	32.349.214
Crédito e Demais Fontes	26.850.684	28.445.473	29.728.848	32.349.214
Valores Globais	34.545.236	36.580.738	38.215.826	41.288.550
	150.630.350			

Objetivos Específicos do Programa

0321 - Aperfeiçoar o crédito rural, com foco na produção de alimentos, agroecologia e sociobiodiversidade.					
Indicador do Objetivo Específico		Número total de contratos celebrados			
Linha de Base do Indicador		116.758	Unidade de Medida	unidade	Meta Cumulativa? Não
Meta do Indicador		2024	2025	2026	2027
		116.809	117.719	118.817	119.536
Regionalização da Meta	Região	2024	2025	2026	2027
	Região Sul	10.518	10.714	10.838	10.960
	Região Nordeste	21.756	22.026	22.297	22.567
	Região Sudeste	5.090	5.154	5.217	5.280
	Região Norte	3.421	3.464	3.506	3.549
	Região Centro-Oeste	150	160	170	180

0324 - Garantia-Safra - Assegurar aos agricultores familiares garantia de proteção da produção em decorrência de perda de safra					
Indicador do Objetivo Específico		% (número de famílias beneficiadas/total de cotas disponibilizadas)			
Linha de Base do Indicador		0,8	Unidade de Medida	percentual	Meta Cumulativa? Não
Meta do Indicador		2024	2025	2026	2027
		0,85	0,9	0,9	0,95

0325 - Promover o acesso a serviços de ATER para agricultores familiares em consonância com os princípios da PNATER e em conformidade com as demandas prioritárias e as políticas estratégicas para Agricultura Familiar, como inclusão produtiva, agroecologia, autonomia econômica e de produção, pecuária familiar e outras					
Indicador do Objetivo Específico		Nº de famílias de agricultores (as) familiares beneficiadas com assistência técnica e extensão rural			
Linha de Base do Indicador		15.000	Unidade de Medida	famílias atendidas	Meta Cumulativa? Não
Meta do Indicador		2024	2025	2026	2027
		15.000	30.000	45.000	75.000

Regionalização da Meta	Região	2024	2025	2026	2027
	Região Centro-Oeste	1.500	3.000	4.500	7.500
	Região Nordeste	6.000	12.000	18.000	30.000
	Região Norte	2.250	4.500	6.750	11.250
	Região Sul	3.000	6.000	9.000	15.000
	Região Sudeste	2.250	4.500	6.750	11.250
Desagregação da Meta	Desagregação	2024	2025	2026	2027
	Mulheres	7.500	15.000	22.500	37.500

0326 - Promover a formação de agentes de ATER, proporcionando atualização de conhecimentos e aprimoramento das diferentes abordagens, métodos e metodologias, para qualificar os serviços ofertados em conformidade com os princípios e diretrizes da Pnater.

Indicador do Objetivo Específico	Nº de agentes de ATER formados				
Linha de Base do Indicador	1.300	Unidade de Medida	Pessoas formadas	Meta Cumulativa?	Não
Meta do Indicador	2024	2025	2026	2027	
	2.500	2.500	2.500	6.000	

0327 - Promover ações de inovação destinadas à agroecologia e à transição agroecológica

Indicador do Objetivo Específico	Número projetos apoiados em ações de inovação para a produção familiar e transição agroecológica				
Linha de Base do Indicador	0	Unidade de Medida	unidade	Meta Cumulativa?	Não
Meta do Indicador	2024	2025	2026	2027	
	31	31	31	31	

0328 - Promover a bioeconomia na agricultura familiar de forma inclusiva, com ênfase no uso sustentável dos recursos da sociobiodiversidade

Indicador do Objetivo Específico	Nº de agricultores(as) familiares, povos e comunidades tradicionais beneficiados por estruturação socioprodutiva de cadeias da sociobiodiversidade e de plantas medicinais, aromáticas e condimentares				
Linha de Base do Indicador	29.300	Unidade de Medida	pessoa beneficiada	Meta Cumulativa?	Sim
Meta do Indicador	2024	2025	2026	2027	
	17.263	21.315	24.977	27.372	

Regionalização da Meta	Região	2024	2025	2026	2027
	Região Sudeste	2.763	3.411	3.997	4.379
	Região Nordeste	4.315	5.328	6.244	6.843
	Região Norte	4.315	5.328	6.244	6.843
	Região Centro-Oeste	3.107	3.837	4.495	4.379
	Região Sul	2.763	3.411	3.997	4.379
Desagregação da Meta	Desagregação	2024	2025	2026	2027
	Mulheres	6.905	8.526	9.990	10.948
	Povos e Comunidades Tradicionais	12.084	14.920	17.483	19.160

0330 - Fomentar a inclusão produtiva de agricultores e agricultoras familiares em situação de pobreza e extrema pobreza

Indicador do Objetivo Específico	Nº de agricultores e agricultoras familiares em situação de extrema pobreza e pobreza beneficiados por projetos de estruturação produtiva				
Linha de Base do Indicador	712.702	Unidade de Medida	pessoa beneficiada	Meta Cumulativa?	Sim
Meta do Indicador	2024	2025	2026	2027	
		685.971	695.971	706.071	717.991
Regionalização da Meta	Região	2024	2025	2026	2027
	Semiárido	19.500	24.400	29.300	35.160
	Região Sudeste	70.343	70.364	70.396	70.417
	Região Sul	50	55	60	70
	Região Norte	4.073	4.074	4.076	4.077
	Região Nordeste	572.505	572.678	572.939	573.107
Desagregação da Meta	Desagregação	2024	2025	2026	2027
	Mulheres	23.400	29.280	35.160	42.192

0331 - Promover a inclusão do público no Cadastro da Agricultura Familiar - CAF

Indicador do Objetivo Específico	% de CAF no total de estabelecimentos rurais				
Linha de Base do Indicador	0,72	Unidade de Medida	percentual %	Meta Cumulativa?	Sim
Meta do Indicador	2024	2025	2026	2027	
		0,75	0,75	0,8	0,9

0333 - Ampliar o acesso dos agricultores e agricultoras familiares a máquinas, equipamentos e implementos agrícolas e agroindustriais

Indicador do Objetivo Específico		Nº de contratos no âmbito do Pronaf Mais Alimentos			
Linha de Base do Indicador		61.033	Unidade de Medida	unidade	Meta Cumulativa? Não
Meta do Indicador		2024	2025	2026	2027
		118.000	119.000	119.500	120.000
Regionalização da Meta	Região	2024	2025	2026	2027
	Região Centro-Oeste	651	657	660	662
	Região Sudeste	17.865	18.016	18.092	18.167
	Região Nordeste	46.942	47.340	47.539	47.738
	Região Norte	2.603	2.625	2.636	2.647
	Região Sul	49.938	50.362	50.573	50.785

0334 - Fortalecer a autonomia econômica e produtiva de mulheres rurais

Indicador do Objetivo Específico		Nº de mulheres rurais beneficiadas por políticas públicas para fortalecimento da autonomia econômica e produtiva			
Linha de Base do Indicador		452.394	Unidade de Medida	pessoa beneficiada	Meta Cumulativa? Sim
Meta do Indicador		2024	2025	2026	2027
		509.000	520.500	532.000	533.500
Regionalização da Meta	Região	2024	2025	2026	2027
	Região Sudeste	48.587	48.641	48.694	48.748
	Região Norte	17.745	17.761	17.776	17.791
	Região Sul	42.640	42.687	42.734	42.781
	Região Nordeste	348.830	349.206	349.582	349.959
	Região Centro-Oeste	7.198	7.206	7.214	7.221

PROGRAMA: 1617 - Demarcação e Gestão dos Territórios Indígenas para o Bem Viver, a Sustentabilidade e o Enfrentamento da Emergência Climática

Objetivo Geral:

Garantir aos povos indígenas o reconhecimento, a posse plena e a sustentabilidade dos seus territórios com usufruto exclusivo, assegurando plenas condições materiais de alcance do bem viver, a integridade do patrimônio indígena, o ambiente saudável, protegido e conservado, soberania alimentar, bem como justiça socioambiental e climática, respeitando sua autodeterminação, sua pluralidade étnico-cultural e seu protagonismo na gestão das políticas públicas que lhes são afetas.

Objetivos Estratégicos:

- Ampliar a geração de oportunidades dignas de trabalho e emprego com a inserção produtiva dos mais pobres.
- Ampliar a produtividade e a competitividade da economia com o fortalecimento dos encadeamentos produtivos e a melhoria do ambiente de negócios.
- Ampliar a qualidade e o valor agregado dos serviços, com destaque para o turismo
- Ampliar a segurança hídrica para garantir os usos múltiplos da água, priorizando a eficiência e o uso racional.
- Ampliar as capacidades de prevenção, gestão de riscos e resposta a desastres e adaptação às mudanças climáticas.
- Conservar, restaurar e usar de forma sustentável o meio ambiente.
- Enfrentar a insegurança alimentar e a pobreza, retirando o Brasil do Mapa da Fome e beneficiando as pessoas em condição de vulnerabilidade social.
- Fortalecer a agricultura familiar, agronegócio sustentável, a pesca e a aquicultura.
- Promover a ampliação e o contínuo aperfeiçoamento das capacidades estatais com o fim de prestar serviços públicos de qualidade para a população, com o fortalecimento da cooperação federativa, para maior coesão nacional;
- Promover os direitos dos povos indígenas, quilombolas e populações tradicionais, assegurando vida digna e cidadania com a valorização da sua cultura, tradições, modos de vida e conhecimentos.
- Reduzir as desigualdades regionais com maior equidade de oportunidades.

Público Alvo:

Povos indígenas no Brasil

Orgão Responsável:

Ministério dos Povos Indígenas

Esfera	Valores em R\$1.000			
	2024	2025	2026	2027
Orçamentos Fiscal e da Seguridade Social	141.938	95.511	99.332	103.305
Despesas Correntes	128.412	81.444	84.702	88.090
Despesas de Capital	13.526	14.067	14.630	15.215
Valores Globais	141.938	95.511	99.332	103.305
	440.086			

Objetivos Específicos do Programa

0168 - Garantir aos povos indígenas o direito às suas terras

Indicador do Objetivo Específico		Índice de Regularização Fundiária de Terras Indígenas			
Linha de Base do Indicador		67,38	Unidade de Medida	%	Meta Cumulativa? Sim
Meta do Indicador		2024	2025	2026	2027
		68,46	69,58	70,72	71,42
Regionalização da Meta	Região	2024	2025	2026	2027
	Região Sudeste	0,1	0,22	0,34	0,48
	Região Centro-Oeste	0,2	0,4	0,7	0,92
	Região Nordeste	0,26	0,52	0,68	0,74
	Região Sul	0,16	0,4	0,54	0,62
	Região Norte	0,36	0,66	1,08	1,28
Desagregação da Meta	Desagregação	2024	2025	2026	2027
	Indígenas	68,46	69,58	70,72	71,42

0513 - Assegurar aos povos indígenas a proteção, posse plena e usufruto exclusivo de seus territórios

Indicador do Objetivo Específico		Número de terras indígenas atendidas com ações de proteção, posse plena e usufruto exclusivo			
Linha de Base do Indicador		-	Unidade de Medida	unidade	Meta Cumulativa? Não
Meta do Indicador		2024	2025	2026	2027
		101	109	116	123
Desagregação da Meta	Desagregação	2024	2025	2026	2027
	Indígenas	101	109	116	123

0514 - Promover a gestão territorial e ambiental de territórios indígenas e a sustentabilidade da sociobioeconomia indígena

Indicador do Objetivo Específico		Número de IGATIs em implementação			
Linha de Base do Indicador		-	Unidade de Medida	-	Meta Cumulativa? Sim
Meta do Indicador		2024	2025	2026	2027
		15	30	45	60
Desagregação da Meta	Desagregação	2024	2025	2026	2027
	Indígenas	15	30	45	60

PROGRAMA: 2224 - Planejamento e Orçamento para o Desenvolvimento Sustentável e Inclusivo**Objetivo Geral:**

Aprimorar e integrar o planejamento, o orçamento, o monitoramento e a avaliação, bem como ampliar investimentos e a produção e disseminação de informações e conhecimento, a fim de fortalecer a capacidade do Estado de prover entregas à sociedade com qualidade, sustentabilidade e transversalidade.

Objetivos Estratégicos:

- Ampliar a democracia participativa, a transparência e o controle social.*
- Assegurar um regime fiscal e tributário com credibilidade, previsibilidade e sustentabilidade, que promovam maior justiça social e ampliação de investimentos.*
- Promover a ampliação e o contínuo aperfeiçoamento das capacidades estatais com o fim de prestar serviços públicos de qualidade para a população, com o fortalecimento da cooperação federativa, para maior coesão nacional;*
- Reduzir as desigualdades regionais com maior equidade de oportunidades.*

Público Alvo:

*Órgãos de Planejamento e Orçamento;
Entidades vinculadas;
Stakeholders do governo e da sociedade civil;
Entes federados que submetem Cartas-Consultas para obter financiamento externo.*

Orgão Responsável:

Ministério do Planejamento e Orçamento

Esfera	Valores em R\$1.000			
	2024	2025	2026	2027
Orçamentos Fiscal e da Seguridade Social	149.170	96.793	105.691	110.243
Despesas Correntes	140.492	89.472	97.697	101.905
Despesas de Capital	8.678	7.321	7.994	8.338
Valores Globais	149.170	96.793	105.691	110.243
	461.897			

Objetivos Específicos do Programa

0034 - Assessorar o Estado, produzir e disseminar conhecimento de modo acessível, em apoio às políticas públicas, inclusive àquelas que reduzam as desigualdades, especialmente de gênero e raça.

Indicador do Objetivo Específico	Número de visualizações dos sites do Ipea			
Linha de Base do Indicador	5.000.000	Unidade de Medida	unidade	Meta Cumulativa? Não
Meta do Indicador	2024	2025	2026	2027
	5.075.000	5.150.000	5.225.000	5.300.000

0059 - Retratar a realidade do país com informações estatísticas e geoespaciais relevantes, tempestivas e de fácil acesso.

Indicador do Objetivo Específico	Taxa de Crescimento Anual de Seguidores e Partes Interessadas			
Linha de Base do Indicador	13,3	Unidade de Medida	percentual	Meta Cumulativa? Não
Meta do Indicador	2024	2025	2026	2027
	10	11	12,1	13,2

0074 - Melhorar a eficiência do processo alocativo com sustentabilidade e previsibilidade do orçamento

Indicador do Objetivo Específico	Percentual de Orçamento de Despesas Primárias com previsão alocativa no Médio Prazo			
Linha de Base do Indicador	0	Unidade de Medida	percentual	Meta Cumulativa? Sim
Meta do Indicador	2024	2025	2026	2027
	20	60	80	100

0096 - Contribuir para o aperfeiçoamento contínuo das políticas públicas por meio de avaliações ex ante e ex post de políticas públicas.

Indicador do Objetivo Específico	Relação Percentual entre Recomendações Implementadas e Expedidas nas Avaliações (ex-ante e ex-post)			
Linha de Base do Indicador	0	Unidade de Medida	percentual	Meta Cumulativa? Não
Meta do Indicador	2024	2025	2026	2027
	5	10	15	20

0098 - Contribuir para a melhoria da governança do processo de financiamento externo de projetos do setor público concedido por organismos internacionais e dos pagamentos de integralizações e contribuições internacionais

Indicador do Objetivo Específico	Número de Ações de Melhoria da Governança Implementadas			
Linha de Base do Indicador	22	Unidade de Medida	unidade	Meta Cumulativa? Não
Meta do Indicador	2024	2025	2026	2027
	22	22	22	22

0101 - Promover a transversalidade das políticas públicas no Plano Plurianual (PPA) 2024-2027

Indicador do Objetivo Específico	Média dos percentuais de atributos marcados na PPA			
Linha de Base do Indicador	0	Unidade de Medida	percentual	Meta Cumulativa? Sim
Meta do Indicador	2024	2025	2026	2027
	55	60	65	65

0102 - Contribuir para a melhoria da capacidade de planejamento em toda federação, visando a redução das desigualdades regionais.

Indicador do Objetivo Específico	Número de Entregas do PPA 2024-2027 pactuadas com os Planos Regionais de Desenvolvimento				
Linha de Base do Indicador	0	Unidade de Medida	unidade	Meta Cumulativa? Sim	
Meta do Indicador	2024	2025	2026	2027	
	778	1.107	1.237	1.237	
Regionalização da Meta	Região	2024	2025	2026	2027
	Região Nordeste	296	394	434	434
	Região Norte	258	337	377	377
	Região Sudeste	0	90	120	120
	Região Centro-Oeste	224	286	306	306

0430 - Aperfeiçoar a gestão das Agendas Transversais e Multissetoriais Seleccionadas nos Orçamentos da União.

Indicador do Objetivo Específico	Percentual de Programações Orçamentárias Transversais e Multissetoriais			
Linha de Base do Indicador	0	Unidade de Medida	percentual	Meta Cumulativa? Sim
Meta do Indicador	2024	2025	2026	2027
	20	21	22	23

PROGRAMA: 2301 - Transformação do Estado para a Cidadania e o Desenvolvimento**Objetivo Geral:**

Ampliar e qualificar a gestão, os serviços e as políticas governamentais, para a sociedade e a administração pública, apoiando e potencializando a inovação e o fortalecimento das capacidades do Estado.

Objetivos Estratégicos:

- Intensificar a transformação digital nos três níveis de governo para ampliar a agilidade e a capacidade de entrega de resultados à população.*
- Promover a ampliação e o contínuo aperfeiçoamento das capacidades estatais com o fim de prestar serviços públicos de qualidade para a população, com o fortalecimento da cooperação federativa, para maior coesão nacional;*

Público Alvo:

Demais órgãos do Governo Federal, sociedade em geral

Orgão Responsável:

Ministério da Gestão e da Inovação em Serviços Públicos

Esfera	Valores em R\$1.000			
	2024	2025	2026	2027
Orçamentos Fiscal e da Seguridade Social	313.979	299.109	326.341	340.399
Despesas Correntes	296.507	280.499	305.483	317.901
Despesas de Capital	17.472	18.610	20.858	22.498
Recursos Não-Orçamentários	190.000	195.000	180.000	188.000
Crédito e Demais Fontes	190.000	195.000	180.000	188.000
Valores Globais	503.979	494.109	506.341	528.399
	2.032.828			

Objetivos Específicos do Programa

0126 - Implantar o sistema de identificação do cidadão com o estabelecimento da Carteira de Identidade Nacional.

Indicador do Objetivo Específico	Percentual acumulado de CINs emitidas pela população			
Linha de Base do Indicador	0,05	Unidade de Medida	percentual	Meta Cumulativa? Sim
Meta do Indicador	2024	2025	2026	2027
	15	40	70	70

0263 - Ampliar a destinação de imóveis da União para políticas públicas, com foco na habitação de interesse social

Indicador do Objetivo Específico	Valor total dos imóveis destinados para políticas públicas			
Linha de Base do Indicador	0	Unidade de Medida	R\$	Meta Cumulativa? Sim
Meta do Indicador	2024	2025	2026	2027
	1.000.000.000	2.000.000.000	3.000.000.000	3.000.000.000

0286 - Fortalecer as capacidades estatais pelo aperfeiçoamento do sistema de carreiras e de gestão de pessoas, pela qualificação no recrutamento e desenvolvimento de competências e pela democratização das relações de trabalho na Administração Pública Federal.

Indicador do Objetivo Específico	Percentual de necessidades atendidas integralmente			
Linha de Base do Indicador	35	Unidade de Medida	percentual	Meta Cumulativa? Não
Meta do Indicador	2024	2025	2026	2027
	60	62	64	64

0298 - Impulsionar a adesão aos sistemas estruturantes de gestão para a promoção da inovação, da transformação e da ampliação da capacidade do Estado para geração de valor na prestação de serviços públicos.

Indicador do Objetivo Específico	Índice de adesão às soluções de modernização sobre responsabilidade da SEGES pública			
Linha de Base do Indicador	0	Unidade de Medida	percentual	Meta Cumulativa? Sim
Meta do Indicador	2024	2025	2026	2027
	45	55	60	60

0418 - Ampliar a transformação digital na União e nos demais entes federados.

Indicador do Objetivo Específico	Taxa de municípios com mais de 300 mil habitantes utilizando ao menos uma das soluções de governo digital providas pela SGD			
Linha de Base do Indicador	0	Unidade de Medida	percentual	Meta Cumulativa? Sim
Meta do Indicador	2024	2025	2026	2027
	15	40	75	75

0419 - Ampliar o acesso aos documentos, por meio do fortalecimento da gestão de documentos e arquivos, sob coordenação do Arquivo Nacional, assegurando o direito à informação e à memória do País.

Indicador do Objetivo Específico	Número de documentos disponibilizados à consulta pública				
Linha de Base do Indicador	1.584.401	Unidade de Medida	unidade	Meta Cumulativa? Não	
Meta do Indicador	2024	2025	2026	2027	
	250.000	250.000	500.000	500.000	
Regionalização da Meta	Região	2024	2025	2026	2027
	Região Centro-Oeste	75.000	75.000	150.000	150.000
	Região Sudeste	175.000	175.000	350.000	350.000

0424 - Promover o alinhamento entre as empresas estatais federais e as políticas públicas.

Indicador do Objetivo Específico	Indicador de Governança das Empresas Estatais - IG-SEST			
Linha de Base do Indicador	0	Unidade de Medida	percentual	Meta Cumulativa? Não
Meta do Indicador	2024	2025	2026	2027
	0	1	1	1

0534 - Induzir políticas estratégicas de compras e parcerias governamentais que impulsionem o desenvolvimento econômico e social inclusivo, solidário e sustentável.

Indicador do Objetivo Específico	Índice federativo de uso do ComprasGov			
Linha de Base do Indicador	0	Unidade de Medida	percentual	Meta Cumulativa? Não
Meta do Indicador	2024	2025	2026	2027
	70	75	80	80

PROGRAMA: 2302 - Defesa Agropecuária

Objetivo Geral:

Assegurar a sanidade vegetal e a saúde animal, a qualidade, as práticas leais de produção e de comércio de produtos agropecuários, visando contribuir para a promoção da saúde pública e o desenvolvimento do setor agropecuário em benefício da sociedade brasileira, por meio da regulamentação, certificação, auditoria e fiscalização agropecuária.

Objetivos Estratégicos:

- Ampliar a atuação do Brasil no comércio internacional de bens e serviços, diversificando a pauta e o destino das exportações brasileiras.
- Ampliar a produtividade e a competitividade da economia com o fortalecimento dos encadeamentos produtivos e a melhoria do ambiente de negócios.
- Atuar na defesa da soberania, do território nacional e dos interesses nacionais
- Fortalecer a agricultura familiar, agronegócio sustentável, a pesca e a aquicultura.
- Intensificar a transformação digital nos três níveis de governo para ampliar a agilidade e a capacidade de entrega de resultados à população.

Público Alvo:

Consumidores, integrantes da cadeia produtiva agropecuária, exportadores e importadores, OESA, SUASA

Orgão Responsável:

Ministério da Agricultura e Pecuária

Esfera	Valores em R\$1.000			
	2024	2025	2026	2027
Orçamentos Fiscal e da Seguridade Social	235.761	286.103	296.439	296.439
Despesas Correntes	208.354	227.103	237.439	237.439
Despesas de Capital	27.407	59.000	59.000	59.000
Valores Globais	235.761	286.103	296.439	296.439
	1.114.742			

Objetivos Específicos do Programa

0084 - Fortalecer os mecanismos de saúde animal e de conformidade de insumos pecuários e produtos de origem animal, de modo articulado entre os entes do SUASA, assegurando a competitividade nacional e internacional.

Indicador do Objetivo Específico	Índice de conformidade de produtos de origem animal sob Inspeção Federal (SIF), em relação aos padrões de segurança estabelecidos na legislação nacional			
Linha de Base do Indicador	81	Unidade de Medida	percentual	Meta Cumulativa? Não
Meta do Indicador	2024	2025	2026	2027
	83	83	83	83

0085 - Fortalecer os mecanismos de sanidade vegetal e de conformidade de insumos e produtos de origem vegetal assegurando a competitividade nacional e internacional

Indicador do Objetivo Específico	Índice de conformidade de produtos de origem vegetal, em relação aos padrões estabelecidos na legislação			
Linha de Base do Indicador	68	Unidade de Medida	porcentagem	Meta Cumulativa? Não
Meta do Indicador	2024	2025	2026	2027
	80	81	83	85

0086 - Fortalecer os serviços de vigilância agropecuária internacional, laboratórios oficiais, educação sanitária em atendimento às demandas da defesa agropecuária federal

Indicador do Objetivo Específico	Percentual de operações de importação e exportação fiscalizadas				
Linha de Base do Indicador	100	Unidade de Medida	percentual	Meta Cumulativa? Não	
Meta do Indicador	2024	2025	2026	2027	
	100	100	100	100	
Regionalização da Meta	Região	2024	2025	2026	2027
	Região Sul	100	100	100	100
	Região Norte	100	100	100	100
	Região Centro-Oeste	100	100	100	100
	Região Nordeste	100	100	100	100
	Região Sudeste	100	100	100	100

PROGRAMA: 2303 - Pesquisa e Inovação Agropecuária

Objetivo Geral:

Fortalecer a capacidade do setor agropecuário na superação dos desafios econômicos, sociais e ambientais, por meio da geração, compartilhamento e aplicação de conhecimento técnico-científico.

Objetivos Estratégicos:

- Ampliar a geração de oportunidades dignas de trabalho e emprego com a inserção produtiva dos mais pobres.
- Ampliar a produtividade e a competitividade da economia com o fortalecimento dos encadeamentos produtivos e a melhoria do ambiente de negócios.
- Ampliar as capacidades de prevenção, gestão de riscos e resposta a desastres e adaptação às mudanças climáticas.
- Ampliar o desenvolvimento da ciência, tecnologia e inovação para o fortalecimento do Sistema Nacional de CT&I, a cooperação Estado-institutos de pesquisa-empresas e a cooperação internacional para superação de desafios tecnológicos e ampliação da capacidade.
- Conservar, restaurar e usar de forma sustentável o meio ambiente.
- Enfrentar a insegurança alimentar e a pobreza, retirando o Brasil do Mapa da Fome e beneficiando as pessoas em condição de vulnerabilidade social.
- Fortalecer a agricultura familiar, agronegócio sustentável, a pesca e a aquicultura.
- Garantir a segurança energética do país, com expansão de fontes limpas e renováveis e maior eficiência energética.
- Promover a transformação digital da economia, a inclusão digital e a disseminação da Internet de alta velocidade.

Público Alvo:

Produtor rural;
empresas ou indústrias voltadas aos processos de produção agropecuária, florestal ou agroindustrialização;
empresas ou indústrias de insumos agropecuários;
consumidor de produtos agropecuários; e
a sociedade.

Orgão Responsável:

Ministério da Agricultura e Pecuária

Esfera	Valores em R\$1.000			
	2024	2025	2026	2027
Orçamentos Fiscal e da Seguridade Social	353.139	275.839	285.267	285.267
Despesas Correntes	143.140	251.839	261.203	261.203
Despesas de Capital	209.999	24.000	24.064	24.064
Valores Globais	353.139	275.839	285.267	285.267
		1.199.512		

Objetivos Específicos do Programa

0037 - Aumentar o compartilhamento, aplicação e geração de conhecimentos técnico-científicos para superação dos desafios econômicos, sociais e ambientais dos setores agropecuário, agroindustrial e florestal.					
Indicador do Objetivo Específico	Impacto econômico em R\$ das soluções tecnológicas agropecuárias transferidas à sociedade				
Linha de Base do Indicador	89	Unidade de Medida	bilhões de reais (R\$)	Meta Cumulativa?	Sim
Meta do Indicador	2024	2025	2026	2027	
	91,2	93,4	95,7	97,9	

0038 - Ampliar as ações de PD & I em parceria com agentes dos ecossistemas de inovação nacionais e internacionais para o enfrentamento dos desafios de futuro dos setores agropecuário, agroindustrial e florestal.					
Indicador do Objetivo Específico	Número de parcerias com atores dos ecossistemas de inovação nacional e internacionais no ano				
Linha de Base do Indicador	456	Unidade de Medida	unidade	Meta Cumulativa?	Sim
Meta do Indicador	2024	2025	2026	2027	
	456	470	484	503	
Regionalização da Meta	Região	2024	2025	2026	2027
	Região Nordeste	100	103	106	110
	Região Sul	127	131	135	140
	Região Centro-Oeste	95	98	101	105
	Região Sudeste	88	91	93	97
	Região Norte	46	47	49	51

PROGRAMA: 2304 - Ciência, Tecnologia e Inovação para o Desenvolvimento Social

Objetivo Geral:

Democratizar o acesso aos resultados do desenvolvimento científico e tecnológico, promovendo a difusão de tecnologias e a popularização da ciência, para contribuir para a resolução de problemas sociais e melhoria de vida da população.

Objetivos Estratégicos:

- Ampliar a geração de oportunidades dignas de trabalho e emprego com a inserção produtiva dos mais pobres.
- Ampliar o acesso da população à saúde pública de qualidade por meio do fortalecimento do Sistema Único de Saúde.
- Ampliar o acesso e a qualidade da educação infantil e do ensino fundamental, com foco no desenvolvimento integral de estudantes.
- Enfrentar a insegurança alimentar e a pobreza, retirando o Brasil do Mapa da Fome e beneficiando as pessoas em condição de vulnerabilidade social.
- Fortalecer a agricultura familiar, agronegócio sustentável, a pesca e a aquicultura.
- Fortalecer a economia criativa, a memória e a diversidade cultural, valorizando a arte e a cultura popular em todas suas formas de expressão.
- Fortalecer a segurança pública cidadã e integrada, articulando prevenção e uso qualificado da ação policial.
- Promover os direitos dos povos indígenas, quilombolas e populações tradicionais, assegurando vida digna e cidadania com a valorização da sua cultura, tradições, modos de vida e conhecimentos.
- Promover os direitos humanos como instrumento de inclusão social e proteção de pessoas e grupos vítimas de injustiças e opressões.

Público Alvo:

crianças, adolescentes, pessoas com deficiência, comunidades carentes, ribeirinhas, quilombolas, indígenas, cooperativas, comunidade escolar

Orgão Responsável:

Ministério da Ciência, Tecnologia e Inovação

Esfera	Valores em R\$1.000			
	2024	2025	2026	2027
Orçamentos Fiscal e da Seguridade Social	210.687	115.800	131.731	131.894
Despesas Correntes	156.927	96.174	105.017	109.540
Despesas de Capital	53.760	19.626	26.714	22.354
Recursos Não-Orçamentários	1.219.472	311.702	967	1.105
Crédito e Demais Fontes	1.218.716	310.847	0	0
Gastos Tributários	756	855	967	1.105
Valores Globais	1.430.159	427.502	132.698	132.999
		2.123.358		

Objetivos Específicos do Programa

0213 - Ampliar o fomento a projetos de Pesquisa & Desenvolvimento (P&D) construídos a partir do diálogo e em colaboração com atores não acadêmicos, e cujos conhecimentos coproduzidos sejam voltados à solução de problemas socialmente relevantes

Indicador do Objetivo Específico	Número de produtos resultantes da coprodução de conhecimento nos projetos de P&D colaborativa apoiados			
Linha de Base do Indicador	0	Unidade de Medida	unidade	Meta Cumulativa? Sim
Meta do Indicador	2024	2025	2026	2027
	5	10	15	20

0214 - Ampliar o desenvolvimento, o acesso, a reaplicação e a apropriação de tecnologias sociais

Indicador do Objetivo Específico	Número de tecnologias sociais desenvolvidas e apropriadas pela população			
Linha de Base do Indicador	0	Unidade de Medida	unidade	Meta Cumulativa? Não
Meta do Indicador	2024	2025	2026	2027
	10	20	30	40

0215 - Promover as iniciativas de Popularização da Ciência & Tecnologia e Educação Científica no país

Indicador do Objetivo Específico	Número de iniciativas de Popularização da Ciência & Tecnologia e Educação Científica disponibilizadas à população			
Linha de Base do Indicador	322	Unidade de Medida	unidade	Meta Cumulativa? Não
Meta do Indicador	2024	2025	2026	2027
	354	386	419	483

0216 - Promover o desenvolvimento, a produção nacional e a certificação de tecnologias assistivas

Indicador do Objetivo Específico	Número de Tecnologias Assistivas desenvolvidas e certificadas			
Linha de Base do Indicador	0	Unidade de Medida	unidade	Meta Cumulativa? Não
Meta do Indicador	2024	2025	2026	2027
	5	10	15	20

0217 - Fomentar a pesquisa, a extensão e o desenvolvimento científico e tecnológico na área de Soberania e Segurança Alimentar e Nutricional (SSAN), gerando soluções inclusivas inovadoras para erradicação da fome e mitigação de desigualdades.

Indicador do Objetivo Específico	Número de pesquisas desenvolvidas e soluções disponibilizadas para a erradicação da fome			
Linha de Base do Indicador	0	Unidade de Medida	unidade	Meta Cumulativa? Não
Meta do Indicador	2024	2025	2026	2027
	20	30	40	50

PROGRAMA: 2305 - Comunicações para Inclusão e Transformação

Objetivo Geral:

Assegurar serviços de comunicações e conectividade, pela oferta inclusiva dos meios de acesso, com o desenvolvimento das habilidades digitais, dando ênfase aos grupos vulnerabilizados

Objetivos Estratégicos:

•Promover a transformação digital da economia, a inclusão digital e a disseminação da Internet de alta velocidade.

Público Alvo:

*População em localidades remotas;
localidades com prestação inadequada ou inexistente;
população em situação de vulnerabilidade;
demais segmentos da população.*

Orgão Responsável:

Ministério das Comunicações

Esfera	Valores em R\$1.000			
	2024	2025	2026	2027
Orçamentos Fiscal e da Seguridade Social	2.032.170	1.942.929	1.968.105	2.311.921
Despesas Correntes	470.714	394.571	428.883	467.243
Despesas de Capital	1.561.456	1.548.358	1.539.222	1.844.678
Orçamento de Investimentos das Empresas	473.629	436.894	377.758	205.957
Recursos Não-Orçamentários	20.966	21.800	22.848	24.218
Gastos Tributários	20.966	21.800	22.848	24.218
Valores Globais	2.526.765	2.401.623	2.368.711	2.542.096
	9.839.195			

Objetivos Específicos do Programa

0097 - Apoiar a pesquisa, o desenvolvimento e a inovação em telecomunicações.					
Indicador do Objetivo Específico	Número de pedidos de registro de propriedade intelectual no ano de referência				
Linha de Base do Indicador	0	Unidade de Medida	número absoluto	Meta Cumulativa?	Não
Meta do Indicador	2024	2025	2026	2027	
	30	30	30	30	

0105 - Promover a inclusão digital e a conectividade significativa					
Indicador do Objetivo Específico	Percentual de pessoas de 10 anos ou mais que são usuárias da Internet				
Linha de Base do Indicador	84,7	Unidade de Medida	percentual	Meta Cumulativa?	Sim
Meta do Indicador	2024	2025	2026	2027	
	89,9	91,7	93,4	95,2	
Regionalização da Meta	Região	2024	2025	2026	2027
	Região Nordeste	86,1	88,7	91,4	94
	Região Sudeste	92,4	93,6	94,8	96
	Região Norte	84,7	87,4	90,2	93
	Região Sul	91,4	92,9	94,5	96
	Região Centro-Oeste	93	94	95	96

0151 - Promover o desenvolvimento das habilidades digitais da sociedade.					
Indicador do Objetivo Específico	Número de pessoas capacitadas em cursos de TICs				
Linha de Base do Indicador	23.773	Unidade de Medida	pessoas capacitadas	Meta Cumulativa?	Sim
Meta do Indicador	2024	2025	2026	2027	
	28.870	39.069	44.526	49.272	
Regionalização da Meta	Região	2024	2025	2026	2027
	Região Nordeste	9.983	13.401	15.109	16.819
	Região Norte	2.101	2.971	3.406	3.841
	Região Sudeste	8.418	12.163	14.395	15.909
	Região Sul	1.778	2.113	2.280	2.449
	Região Centro-Oeste	6.590	8.421	9.336	10.254

0157 - Expandir a Digitalização da TV Aberta					
Indicador do Objetivo Específico	Número de novos canais digitais de TV autorizados				
Linha de Base do Indicador	-	Unidade de Medida	número absoluto	Meta Cumulativa?	Sim
Meta do Indicador		2024	2025	2026	2027
		400	800	1.200	1.700

0232 - Ampliar a segurança das comunicações de agentes do Estado pela exploração da Rede Privativa de Comunicação da Administração Pública Federal (RPCAPF), com criptografia de Estado.					
Indicador do Objetivo Específico	Percentual de conclusão da RPCAPF				
Linha de Base do Indicador	-	Unidade de Medida	percentual	Meta Cumulativa?	Sim
Meta do Indicador		2024	2025	2026	2027
		37	86	98	100
Regionalização da Meta	Região	2024	2025	2026	2027
	Região Centro-Oeste	39	88	100	100
	Região Sudeste	31	80	100	100
	Região Norte	0	37	52	100
	Região Nordeste	12	53	93	100
	Região Sul	0	77	100	100

0294 - Promover o acesso universal ao atendimento dos serviços postais básicos, viabilizando o suprimento das necessidades da sociedade.					
Indicador do Objetivo Específico	Percentual de posições necessárias de atendimento postal disponíveis à população brasileira				
Linha de Base do Indicador	97,01	Unidade de Medida	percentual	Meta Cumulativa?	Sim
Meta do Indicador		2024	2025	2026	2027
		100	100	100	100
Regionalização da Meta	Região	2024	2025	2026	2027
	Região Norte	100	100	100	100
	Região Sul	100	100	100	100
	Região Sudeste	100	100	100	100
	Região Centro-Oeste	100	100	100	100
	Região Nordeste	100	100	100	100

0295 - Promover o acesso universal à distribuição dos serviços postais básicos, viabilizando o suprimento das necessidades da sociedade.

Indicador do Objetivo Específico		Percentual de distritos com população igual ou superior a 500 habitantes atendidos com distribuição postal			
Linha de Base do Indicador		96,27	Unidade de Medida	percentual	Meta Cumulativa? Sim
Meta do Indicador		2024	2025	2026	2027
		100	100	100	100
Regionalização da Meta	Região	2024	2025	2026	2027
	Região Nordeste	100	100	100	100
	Região Sul	100	100	100	100
	Região Sudeste	100	100	100	100
	Região Norte	100	100	100	100
	Região Centro-Oeste	100	100	100	100

0544 - Modernizar o Parque Logístico Nacional dos Correios

Indicador do Objetivo Específico		Percentual de modernização/implantação de novos sistemas de triagem automatizada nos 10 Centros de Tratamento: GO (1), SP (4), MG (1), PR (1), BA (1), PE (1) e MT (1)			
Linha de Base do Indicador		0	Unidade de Medida	percentual	Meta Cumulativa? Sim
Meta do Indicador		2024	2025	2026	2027
		86	100	100	100
Regionalização da Meta	Região	2024	2025	2026	2027
	Região Nordeste	80	100	100	100
	Região Centro-Oeste	80	100	100	100
	Região Sul	100	100	100	100
	Região Sudeste	88	100	100	100

0545 - Ampliar a capacidade de processamento dos objetos nacionais e internacionais, com instalação de novos Centros operacionais (Construções)

Indicador do Objetivo Específico		Percentual de infraestrutura disponibilizada por meio da construção de novos centros operacionais no DF, MA e PR (Tratamento de Cartas/Encomendas), MG (Logística Integrada) e CE (Complexo Operacional)			
Linha de Base do Indicador		1,9	Unidade de Medida	percentual	Meta Cumulativa? Sim
Meta do Indicador		2024	2025	2026	2027
		34,11	91,45	100	100

Regionalização da Meta	Região	2024	2025	2026	2027
	Região Centro-Oeste	31,89	96,41	100	100
	Região Sul	51,38	100	100	100
	Região Sudeste	30,07	73,36	100	100
	Região Nordeste	30,93	95,15	100	100

PROGRAMA: 2306 - Política Nuclear**Objetivo Geral:**

Promover o desenvolvimento da tecnologia nuclear e suas aplicações para ampliar a capacidade de oferta de produtos e serviços, para atender a demanda e os benefícios dos usos pacíficos da energia nuclear e das radiações ionizantes, de forma segura e sustentada.

Objetivos Estratégicos:

- Ampliar o acesso da população à saúde pública de qualidade por meio do fortalecimento do Sistema Único de Saúde.
- Ampliar o desenvolvimento da ciência, tecnologia e inovação para o fortalecimento do Sistema Nacional de CT&I, a cooperação Estado-institutos de pesquisa-empresas e a cooperação internacional para superação de desafios tecnológicos e ampliação da capacidade
- Atuar na defesa da soberania, do território nacional e dos interesses nacionais
- Garantir a segurança energética do país, com expansão de fontes limpas e renováveis e maior eficiência energética.
- Promover a cooperação internacional e o desenvolvimento regional integrado.

Público Alvo:

Sociedade Brasileira.

Orgão Responsável:

Ministério da Ciência, Tecnologia e Inovação

Esfera	Valores em R\$1.000			
	2024	2025	2026	2027
Orçamentos Fiscal e da Seguridade Social	475.898	403.949	413.871	424.184
Despesas Correntes	395.392	331.120	339.921	349.068
Despesas de Capital	80.506	72.829	73.950	75.116
Orçamento de Investimentos das Empresas	92.132	121.225	371.997	720.877
Valores Globais	568.030	525.174	785.868	1.145.061
	3.024.133			

Objetivos Específicos do Programa

0180 - Desenvolver a ciência e a tecnologia nucleares e suas aplicações de forma segura, para atender aos diversos usos pela sociedade						
Indicador do Objetivo Específico		Produção Tecnológica Desenvolvida para a Área Nuclear e Afins				
Linha de Base do Indicador		24	Unidade de Medida	unidade	Meta Cumulativa?	Não
Meta do Indicador			2024	2025	2026	2027
			24	24	24	24
Regionalização da Meta	Região		2024	2025	2026	2027
	Região Nordeste		2	2	2	2
	Região Sudeste		22	22	22	22

0181 - Produzir e fornecer radiofármacos e radioisótopos para atendimento à sociedade						
Indicador do Objetivo Específico		Produção de Radioisótopos e Radiofármacos Fornecida aos Centros de Medicina Nuclear no país				
Linha de Base do Indicador		21.174.000	Unidade de Medida	ci/ano	Meta Cumulativa?	Não
Meta do Indicador			2024	2025	2026	2027
			21.174.000	21.174.000	21.174.000	21.174.000

0182 - Ampliar a formação especializada de recursos humanos para o setor nuclear						
Indicador do Objetivo Específico		Número de Profissionais Formados				
Linha de Base do Indicador		207	Unidade de Medida	unidade	Meta Cumulativa?	Não
Meta do Indicador			2024	2025	2026	2027
			200	200	200	200
Regionalização da Meta	Região		2024	2025	2026	2027
	Região Sudeste		175	175	175	175
	Região Nordeste		25	25	25	25

0183 - Garantir a proteção radiológica das instalações radiativas e nucleares, a segurança física e nuclear e o controle de materiais nucleares						
Indicador do Objetivo Específico		Percentual de instalações controladas				
Linha de Base do Indicador		100	Unidade de Medida	percentual	Meta Cumulativa?	Não
Meta do Indicador			2024	2025	2026	2027
			100	100	100	100
Regionalização da Meta	Região	2024	2025	2026	2027	
	Região Sudeste	63	63	63	63	
	Região Sul	15	15	15	15	
	Região Centro-Oeste	6	6	6	6	
	Região Nordeste	12	12	12	12	
	Região Norte	4	4	4	4	

0204 - Expandir, implantar e operar o ciclo completo para produção do combustível nuclear em escala capaz de atender a demanda dos reatores nucleares brasileiros e ampliar as oportunidades para exportação de insumos e serviços						
Indicador do Objetivo Específico		Taxa de Nacionalização do Ciclo de Combustível Nuclear				
Linha de Base do Indicador		40	Unidade de Medida	percentual %	Meta Cumulativa?	Não
Meta do Indicador			2024	2025	2026	2027
			40	40	40	40
Regionalização da Meta	Região	2024	2025	2026	2027	
	Nacional	40	40	40	40	

0205 - Ampliar a produção de equipamentos pesados para as indústrias nuclear e de alta tecnologia, aumentando a capacidade nacional no setor						
Indicador do Objetivo Específico		Indicador de produção fabril				
Linha de Base do Indicador		0	Unidade de Medida	percentual %	Meta Cumulativa?	Sim
Meta do Indicador			2024	2025	2026	2027
			13	36	63	100
Regionalização da Meta	Região	2024	2025	2026	2027	
	Região Sudeste	13	36	63	100	

PROGRAMA: 2307 - Programa Espacial Brasileiro

Objetivo Geral:

Ampliar a disponibilidade e competitividade de soluções espaciais na forma de produtos, serviços, infraestrutura e aplicações para atendimento às demandas da sociedade de forma autônoma e sustentada.

Objetivos Estratégicos:

- Atuar na defesa da soberania, do território nacional e dos interesses nacionais
- Promover a cooperação internacional e o desenvolvimento regional integrado.

Público Alvo:

Sociedade Brasileira

Orgão Responsável:

Ministério da Ciência, Tecnologia e Inovação

Esfera	Valores em R\$1.000			
	2024	2025	2026	2027
Orçamentos Fiscal e da Seguridade Social	153.832	159.625	165.652	171.918
Despesas Correntes	89.693	93.280	97.012	100.892
Despesas de Capital	64.139	66.345	68.640	71.026
Valores Globais	153.832	159.625	165.652	171.918
	651.027			

Objetivos Específicos do Programa

0178 - Ampliar a entrega de produtos, serviços e aplicações espaciais para atender a demandas prioritárias da sociedade				
Indicador do Objetivo Específico	Incremento do número de produtos, serviços e aplicações nacionais entregues			
Linha de Base do Indicador	0	Unidade de Medida	unidade	Meta Cumulativa? Sim
Meta do Indicador		2024	2025	2026
		0	2	4
				2027
				6

0179 - Buscar autonomia científica, tecnológica e operacional na área espacial				
Indicador do Objetivo Específico	Percentual de avanço em rotas tecnológicas			
Linha de Base do Indicador	52	Unidade de Medida	percentual %	Meta Cumulativa? Sim
Meta do Indicador		2024	2025	2026
		59,5	64,5	68,5
				2027
				71,5

PROGRAMA: 2308 - Consolidação do Sistema Nacional de Ciência, Tecnologia e Inovação – SNCTI**Objetivo Geral:**

Recuperar, expandir, modernizar, consolidar e integrar o Sistema Nacional de Ciência, Tecnologia e Inovação, promovendo a articulação com a sociedade civil e os governos estaduais e municipais, a difusão de capacidades e a redução de assimetrias

Objetivos Estratégicos:

- Ampliar as capacidades de prevenção, gestão de riscos e resposta a desastres e adaptação às mudanças climáticas.*
- Ampliar o desenvolvimento da ciência, tecnologia e inovação para o fortalecimento do Sistema Nacional de CT&I, a cooperação Estado-institutos de pesquisa-empresas e a cooperação internacional para superação de desafios tecnológicos e ampliação da capacidade*
- Conservar, restaurar e usar de forma sustentável o meio ambiente.*
- Promover a cooperação internacional e o desenvolvimento regional integrado.*
- Promover os direitos humanos como instrumento de inclusão social e proteção de pessoas e grupos vítimas de injustiças e opressões.*

Público Alvo:

*comunidade acadêmica, científica e tecnológica;
Instituição Científica, Tecnológica e de Inovação (ICT), Unidades de Pesquisa (UP), estudantes, empresas*

Orgão Responsável:

Ministério da Ciência, Tecnologia e Inovação

Esfera	Valores em R\$1.000			
	2024	2025	2026	2027
Orçamentos Fiscal e da Seguridade Social	6.088.334	9.102.207	9.816.433	10.115.862
Despesas Correntes	4.514.791	7.216.131	7.764.632	8.059.750
Despesas de Capital	1.573.543	1.886.076	2.051.801	2.056.112
Valores Globais	6.088.334	9.102.207	9.816.433	10.115.862
	35.122.836			

Objetivos Específicos do Programa

0411 - Recuperar, expandir e modernizar a infraestrutura nacional de Pesquisa & Desenvolvimento (P&D)					
Indicador do Objetivo Específico	Evolução anual da disponibilização de infraestrutura de P&D				
Linha de Base do Indicador	3.756	Unidade de Medida	unidade	Meta Cumulativa?	Sim
Meta do Indicador		2024	2025	2026	2027
		4.500	5.400	6.480	7.776

0412 - Ampliar o impacto da Ciência & Tecnologia (C&T) nacional, fomentando a geração de conhecimento através do apoio a projetos					
Indicador do Objetivo Específico	Proporção entre as citações das publicações brasileiras e o total mundial de citações				
Linha de Base do Indicador	0,76	Unidade de Medida	decimal	Meta Cumulativa?	Não
Meta do Indicador		2024	2025	2026	2027
		0,75	0,76	0,76	0,77

0415 - 0415 - Promover a formação, capacitação, atração, fixação e ampliação de recursos humanos em projetos de CT&I com atenção à correção de assimetrias					
Indicador do Objetivo Específico	Número de beneficiários atendidos com bolsas do CNPq por 100 mil habitantes				
Linha de Base do Indicador	1,06	Unidade de Medida	unidade	Meta Cumulativa?	Não
Meta do Indicador		2024	2025	2026	2027
		1,17	1,3	1,43	1,6

0417 - Expandir as parcerias estratégicas de cooperação nacional e internacional em CT&I					
Indicador do Objetivo Específico	Número de programas, atividades, instrumentos e projetos resultantes de parcerias formais com instituições nacionais e internacionais				
Linha de Base do Indicador	963	Unidade de Medida	unidade	Meta Cumulativa?	Não
Meta do Indicador		2024	2025	2026	2027
		942	981	1.017	1.046

0425 - Ampliar a capacidade de pesquisa, desenvolvimento e inovação do ecossistema de segurança cibernética nacional

Indicador do Objetivo Específico	Índice de Implementação de Ações de Estímulo à P&D na Área de Segurança Cibernética Nacional				
Linha de Base do Indicador	0	Unidade de Medida	%		Meta Cumulativa? Sim
Meta do Indicador		2024	2025	2026	2027
		15	45	70	100

0428 - Contribuir com fomento à Infraestrutura Nacional da Qualidade

Indicador do Objetivo Específico	Número de laboratórios voltados à padronização, metrologia, acreditação e avaliação da conformidade fomentados				
Linha de Base do Indicador	1.333	Unidade de Medida	unidade		Meta Cumulativa? Sim
Meta do Indicador		2024	2025	2026	2027
		1.400	1.466	1.532	1.600

PROGRAMA: 2310 - Promoção do Trabalho Decente, Emprego e Renda**Objetivo Geral:**

Assegurar o trabalho decente, o acesso ao emprego e renda, proteção social e remuneração justa, garantindo segurança e saúde no trabalho, diálogo social, inclusão, acessibilidade e equidade no mundo do trabalho.

Objetivos Estratégicos:

- Ampliar a geração de oportunidades dignas de trabalho e emprego com a inserção produtiva dos mais pobres.
- Ampliar a produtividade e a competitividade da economia com o fortalecimento dos encadeamentos produtivos e a melhoria do ambiente de negócios.
- Assegurar proteção previdenciária a todas as formas de ocupação, de emprego e de relações de trabalho, com sustentabilidade financeira.
- Reforçar políticas de proteção e atenção às mulheres, buscando a equidade de direitos, a autonomia financeira, a isonomia salarial e a redução da violência

Público Alvo:

Trabalhadores, empregadores e crianças e adolescentes em situação de trabalho infantil

Orgão Responsável:

Ministério do Trabalho e Emprego

Esfera	Valores em R\$1.000			
	2024	2025	2026	2027
Orçamentos Fiscal e da Seguridade Social	79.105.204	84.564.465	89.832.884	95.620.284
Despesas Correntes	79.090.483	84.556.465	89.821.884	95.620.284
Despesas de Capital	14.721	8.000	11.000	0
Recursos Não-Orçamentários	16.891.853	17.569.213	18.237.123	18.941.948
Crédito e Demais Fontes	41.172	33.445	30.830	30.238
Gastos Tributários	16.850.681	17.535.768	18.206.293	18.911.710
Valores Globais	95.997.057	102.133.678	108.070.007	114.562.232
	420.762.974			

Objetivos Específicos do Programa

0130 - Gerar e disseminar informações estratégicas sobre trabalho, emprego, renda e relações do trabalho				
Indicador do Objetivo Específico	Número de acessos ao Portal de Disseminação de Estatísticas de Trabalho			
Linha de Base do Indicador	0	Unidade de Medida	unidade	Meta Cumulativa? Sim
Meta do Indicador	2024	2025	2026	2027
	21.000	22.000	23.150	24.300

0131 - Melhorar a eficiência da intermediação de mão de obra				
Indicador do Objetivo Específico	Taxa de eficiência nos encaminhamentos de trabalhadores			
Linha de Base do Indicador	11,16	Unidade de Medida	taxa	Meta Cumulativa? Sim
Meta do Indicador	2024	2025	2026	2027
	12	12,5	12,7	12,8

0132 - Promover a qualificação social e profissional				
Indicador do Objetivo Específico	Número de beneficiados pelas políticas de qualificação social e profissional			
Linha de Base do Indicador	100.000	Unidade de Medida	unidade	Meta Cumulativa? Sim
Meta do Indicador	2024	2025	2026	2027
	600.000	1.550.000	2.600.000	4.000.000

0133 - Fomentar às atividades empreendedoras e o microcrédito produtivo orientado				
Indicador do Objetivo Específico	Volume de crédito concedido			
Linha de Base do Indicador	16	Unidade de Medida	bilhões R\$	Meta Cumulativa? Sim
Meta do Indicador	2024	2025	2026	2027
	16	25	37	49

0134 - Aperfeiçoar o atendimento digital ao trabalhador

Indicador do Objetivo Específico	Percentual médio de uso dos serviços digitais ofertados ao trabalhador			
Linha de Base do Indicador	53	Unidade de Medida	percentual	Meta Cumulativa? Sim
Meta do Indicador	2024	2025	2026	2027
	64	74	90	90

0135 - Aumentar a formalização do vínculo de emprego por meio de ações da inspeção do trabalho

Indicador do Objetivo Específico	Taxa de formalização dos empregados encontrados em situação de registro irregular			
Linha de Base do Indicador	28	Unidade de Medida	taxa	Meta Cumulativa? Sim
Meta do Indicador	2024	2025	2026	2027
	32	34	37	40

0136 - Combater a exploração do trabalho análogo ao escravo e do tráfico de pessoas

Indicador do Objetivo Específico	Número de ações fiscais de combate ao trabalho análogo ao de escravo e ao tráfico de pessoas			
Linha de Base do Indicador	0	Unidade de Medida	unidade	Meta Cumulativa? Sim
Meta do Indicador	2024	2025	2026	2027
	500	1.050	1.650	2.300

Regionalização da Meta	Região	2024	2025	2026	2027
	No Estado de Mato Grosso	2	4	7	10
	No Estado de Sergipe	2	4	7	10
	No Distrito Federal	2	4	7	10
	No Estado da Bahia	2	4	7	10
	No Estado do Tocantins	2	4	7	10
	No Estado do Rio Grande do Sul	2	4	7	10
	No Estado do Acre	2	4	7	10
	No Estado do Rio Grande do Norte	2	4	7	10
	No Estado do Amazonas	2	4	7	10
	No Estado do Piauí	2	4	7	10
	No Estado de Minas Gerais	2	4	7	10
	No Estado do Amapá	2	4	7	10
	No Estado do Rio de Janeiro	2	4	7	10
	No Estado de Roraima	2	4	7	10
	No Estado de Rondônia	2	4	7	10
	No Estado do Paraná	2	4	7	10
	No Estado do Espírito Santo	2	4	7	10
	No Estado de Mato Grosso do Sul	2	4	7	10
	No Estado de São Paulo	2	4	7	10
	No Estado da Paraíba	2	4	7	10
	No Estado de Santa Catarina	2	4	7	10
	No Estado de Alagoas	2	4	7	10
	No Estado do Pará	2	4	7	10
No Estado do Maranhão	2	4	7	10	
No Estado de Pernambuco	2	4	7	10	
No Estado do Ceará	2	4	7	10	
No Estado de Goiás	2	4	7	10	

0137 - Ampliar o cumprimento da obrigação legal de acesso e inclusão das pessoas com deficiência e, ou, reabilitadas no mercado formal de trabalho de maneira acessível, inclusiva e sustentável

Indicador do Objetivo Específico	Percentual de cumprimento de cotas de PCD ou reabilitadas no mercado de trabalho formal				
Linha de Base do Indicador	53,45	Unidade de Medida	percentual	Meta Cumulativa?	Sim
Meta do Indicador	2024	2025	2026	2027	
	53	53,55	54,3	55,5	

0138 - Assegurar a igualdade de oportunidades e de tratamento nos ambientes de trabalho das organizações por meio da exigência do cumprimento de medidas legais de prevenção da discriminação, assédio e violência no trabalho

Indicador do Objetivo Específico	Número de ambientes de trabalho fiscalizados com vistas ao combate à discriminação, assédio e violência			
Linha de Base do Indicador	2.438	Unidade de Medida	unidade	Meta Cumulativa? Sim
Meta do Indicador	2024	2025	2026	2027
	2.560	5.248	8.070	11.034

0139 - Assegurar a dignidade no trabalho das trabalhadoras domésticas

Indicador do Objetivo Específico	Percentual de regularização das infrações mais recorrentes no trabalho doméstico			
Linha de Base do Indicador	6,34	Unidade de Medida	percentual	Meta Cumulativa? Sim
Meta do Indicador	2024	2025	2026	2027
	10	12	14	15

0140 - Retirar crianças e adolescentes de situação de trabalho infantil

Indicador do Objetivo Específico	Número de crianças e adolescentes afastados da situação de trabalho infantil pela fiscalização			
Linha de Base do Indicador	2.324	Unidade de Medida	unidade	Meta Cumulativa? Sim
Meta do Indicador	2024	2025	2026	2027
	2.350	4.800	7.350	10.000

0141 - Reduzir os riscos nos ambientes de trabalho

Indicador do Objetivo Específico	Percentual das fiscalizações de segurança e saúde no trabalho com redução de riscos ocupacionais			
Linha de Base do Indicador	25	Unidade de Medida	percentual	Meta Cumulativa? Sim
Meta do Indicador	2024	2025	2026	2027
	25	40	50	60

Regionalização da Meta	Região	2024	2025	2026	2027
	No Estado do Tocantins	25	40	50	60
	No Estado de Mato Grosso do Sul	25	40	50	60
	No Estado da Bahia	25	40	50	60
	No Estado do Rio Grande do Sul	25	40	50	60
	No Estado de Alagoas	25	40	50	60
	No Estado do Paraná	25	40	50	60
	No Estado do Ceará	25	40	50	60
	No Estado do Rio de Janeiro	25	40	50	60
	No Estado de Rondônia	25	40	50	60
	No Estado de Goiás	25	40	50	60
	No Estado de Sergipe	25	40	50	60
	No Estado do Amapá	25	40	50	60
	No Estado de Minas Gerais	25	40	50	60
	No Estado de São Paulo	25	40	50	60
	No Estado do Piauí	25	40	50	60
	No Estado de Pernambuco	25	40	50	60
	No Estado do Pará	25	40	50	60
	No Estado do Rio Grande do Norte	25	40	50	60
	No Estado do Acre	25	40	50	60
	No Distrito Federal	25	40	50	60
	No Estado de Mato Grosso	25	40	50	60
	No Estado de Roraima	25	40	50	60
	No Estado do Espírito Santo	25	40	50	60
No Estado do Maranhão	25	40	50	60	
No Estado da Paraíba	25	40	50	60	
No Estado de Santa Catarina	25	40	50	60	
No Estado do Amazonas	25	40	50	60	

0142 - Reduzir a inadimplência e a sonegação do FGTS relativo aos empregados formais, bem como garantir que os valores recolhidos sejam depositados nas contas individualizadas

Indicador do Objetivo Específico	Taxa de inadimplência do FGTS				
Linha de Base do Indicador	6,5	Unidade de Medida	taxa	Meta Cumulativa?	Sim
Meta do Indicador	2024	2025	2026	2027	
	6	5,5	5,25	5	

0143 - Ampliar a inclusão de jovens na aprendizagem profissional de qualidade

Indicador do Objetivo Específico	Percentual de cumprimento de cotas de aprendizagem profissional			
Linha de Base do Indicador	49,13	Unidade de Medida	percentual	Meta Cumulativa? Sim
Meta do Indicador	2024	2025	2026	2027
	49,62	50,14	50,65	51,03

0156 - Promover a mediação e negociação coletiva, de forma a incentivar a solução extrajudicial de conflitos trabalhistas

Indicador do Objetivo Específico	Número de mediações coletivas concluídas com acordo				
Linha de Base do Indicador	1.261	Unidade de Medida	unidade	Meta Cumulativa? Sim	
Meta do Indicador	2024	2025	2026	2027	
	1.300	2.100	3.200	4.400	
Regionalização da Meta	Região	2024	2025	2026	2027
	Região Sul	60	95	135	175
	Região Centro-Oeste	10	10	25	35
	Região Norte	60	105	160	220
	Região Nordeste	390	630	960	1.320
	Região Sudeste	780	1.260	1.920	2.650

0382 - Democratizar e reestruturar as relações do trabalho

Indicador do Objetivo Específico	Número de ações de fomento à democratização e reestruturação das relações do trabalho realizadas			
Linha de Base do Indicador	0	Unidade de Medida	unidade	Meta Cumulativa? Sim
Meta do Indicador	2024	2025	2026	2027
	6	8	9	10

PROGRAMA: 2314 - Previdência Social: Promoção, Garantia de Direitos e Cidadania**Objetivo Geral:**

Assegurar o Acesso à Previdência Social, Melhorando a Prestação dos Serviços, Ampliando a Cobertura Previdenciária, Promovendo a Equidade, a Sustentabilidade e o Fortalecimento dos Regimes, para Garantia da Proteção Social

Objetivos Estratégicos:

•Assegurar proteção previdenciária a todas as formas de ocupação, de emprego e de relações de trabalho, com sustentabilidade financeira.

Público Alvo:

O público-alvo é toda a sociedade brasileira, uma vez que o fortalecimento da previdência social como instrumento de preservação da renda e da proteção social e de garantia da sustentabilidade do sistema de previdência no Brasil é de interesse coletivo. Destaca-se como prioridade: o grupo de pessoas com rendimentos provenientes de qualquer forma de ocupação e que não esteja vinculado ao Regime Geral de Previdência Social; o conjunto de trabalhadores e trabalhadoras que tem renda superior a um salário-mínimo, mas não contribuem para o Regime Geral de Previdência Social; os Regimes Próprios de Previdência Social e aqueles e aquelas a eles vinculados, bem como as trabalhadoras, trabalhadores, servidoras e servidores públicos para quem tenha sido ofertado plano de benefícios de Regime de Previdência Complementar pelo respectivo patrocinador ou instituidor.

Orgão Responsável:

Ministério da Previdência Social

Esfera	Valores em R\$1.000			
	2024	2025	2026	2027
Orçamentos Fiscal e da Seguridade Social	891.966.721	935.875.103	985.173.785	1.043.682.977
Despesas de Capital	22.600	23.646	25.820	26.932
Recursos Não-Orçamentários	46.010.835	47.915.875	49.778.991	51.751.478
Gastos Tributários	46.010.835	47.915.875	49.778.991	51.751.478
Valores Globais	937.977.556	983.790.978	1.034.952.776	1.095.434.455
	4.052.155.765			

Objetivos Específicos do Programa

0048 - Fomentar o Regime de Previdência Complementar, com a Ampliação da Cobertura e da Garantia da Proteção Social aos Participantes.

Indicador do Objetivo Específico	Montante de Ativos do Regime de Previdência Complementar				
Linha de Base do Indicador	2,37	Unidade de Medida	R\$ trilhão	Meta Cumulativa?	Sim
Meta do Indicador	2024	2025	2026	2027	
	2,79	2,98	3,17	3,28	

0104 - Ampliar a Cobertura Previdenciária, com Foco na Educação e Comunicação, para Proteção do Cidadão

Indicador do Objetivo Específico	Proporção de Trabalhadores em Idade Ativa que Participam de Algum Regime de Previdência Social				
Linha de Base do Indicador	69,8	Unidade de Medida	%	Meta Cumulativa?	Sim
Meta do Indicador	2024	2025	2026	2027	
	70,3	70,79	71,29	71,78	

0106 - Promover a Melhoria Contínua da Qualidade e Reduzir o Tempo de Julgamento das Decisões Recursais

Indicador do Objetivo Específico	Tempo Médio de Tramitação de Recurso no Conselho de Recursos da Previdência Social				
Linha de Base do Indicador	269	Unidade de Medida	dias	Meta Cumulativa?	Sim
Meta do Indicador	2024	2025	2026	2027	
	240	220	200	150	

0124 - Fortalecer a Gestão dos Regimes Próprios de Previdência Social

Indicador do Objetivo Específico	Percentual de RPPS com Classificação "A" e "B" no Índice de Situação Previdenciária				
Linha de Base do Indicador	26	Unidade de Medida	%	Meta Cumulativa?	Sim
Meta do Indicador	2024	2025	2026	2027	
	26,8	29,15	30,3	32,18	

0155 - Promover a Melhoria Contínua da Qualidade na Prestação dos Serviços e Benefícios Previdenciários

Indicador do Objetivo Específico		Tempo Médio de Decisão dos Requerimentos de Benefícios Previdenciários			
Linha de Base do Indicador		90	Unidade de Medida	dias	Meta Cumulativa? Sim
Meta do Indicador		2024	2025	2026	2027
		45	44	43	42
Regionalização da Meta	Região	2024	2025	2026	2027
	Superintendência Sudeste III	45	44	43	42
	Superintendência Nordeste	50	49	48	46
	Superintendência Sudeste I	29	29	28	27
	Superintendência Norte/Centro-Oeste	47	46	45	44
	Superintendência Sudeste II	47	46	45	44
	Superintendência Sul	51	50	49	48

PROGRAMA: 2315 - Política Econômica para o Crescimento e Desenvolvimento Socioeconômico Sustentável e Inclusivo

Objetivo Geral:

Atuar para o crescimento econômico e desenvolvimento, com sustentabilidade fiscal, responsabilidade social e ambiental, para um sistema tributário justo e eficiente, ampliando a capacidade estatal de atender à sociedade e proteger os mais vulneráveis.

Objetivos Estratégicos:

- Ampliar a atuação do Brasil no comércio internacional de bens e serviços, diversificando a pauta e o destino das exportações brasileiras.
- Ampliar a geração de oportunidades dignas de trabalho e emprego com a inserção produtiva dos mais pobres.
- Ampliar a produtividade e a competitividade da economia com o fortalecimento dos encadeamentos produtivos e a melhoria do ambiente de negócios.
- Aperfeiçoar o sistema de justiça para ampliação do acesso e exercício de direitos.
- Assegurar um regime fiscal e tributário com credibilidade, previsibilidade e sustentabilidade, que promovam maior justiça social e ampliação de investimentos.
- Promover a ampliação e o contínuo aperfeiçoamento das capacidades estatais com o fim de prestar serviços públicos de qualidade para a população, com o fortalecimento da cooperação federativa, para maior coesão nacional;
- Promover a cooperação internacional e o desenvolvimento regional integrado.

Público Alvo:

A sociedade brasileira.

Orgão Responsável:

Ministério da Fazenda

Esfera	Valores em R\$1.000			
	2024	2025	2026	2027
Orçamentos Fiscal e da Seguridade Social	282.096	228.688	237.835	247.349
Despesas Correntes	242.987	188.015	195.535	203.357
Despesas de Capital	39.109	40.673	42.300	43.992
Recursos Não-Orçamentários	1.310.492	971.020	962.474	979.048
Crédito e Demais Fontes	965.029	604.819	576.255	569.353
Gastos Tributários	345.463	366.201	386.219	409.695
Valores Globais	1.592.588	1.199.708	1.200.309	1.226.397
	5.219.002			

Objetivos Específicos do Programa

0220 - Promover a cultura de responsabilidade e conformidade fiscal e tributária, por meio da facilitação e orientação, fortalecendo a transparência e o relacionamento com a sociedade

Indicador do Objetivo Específico	Índice de promoção da conformidade tributária			
Linha de Base do Indicador	-	Unidade de Medida	percentual	Meta Cumulativa? Não
Meta do Indicador	2024	2025	2026	2027
	100	100	100	100

0225 - Promover a arrecadação por meio de ações efetivas, racionais, justas e adequadas ao perfil do contribuinte, fortalecendo o combate à fraude fiscal para o fomento de um ambiente econômico e concorrencial equilibrado

Indicador do Objetivo Específico	Índice de realização da meta global de arrecadação bruta			
Linha de Base do Indicador	105,46	Unidade de Medida	percentual alcançado	Meta Cumulativa? Não
Meta do Indicador	2024	2025	2026	2027
	100	100	100	100

0380 - Viabilizar as iniciativas para a transformação ecológica da economia brasileira, visando o crescimento econômico sustentável, com crescimento de produtividade, aumento de renda, redução do impacto ambiental e distribuição de renda.

Indicador do Objetivo Específico	Recursos captados por meio de títulos públicos sustentáveis, com um montante equivalente alocado em atividades com impactos ambientais ou sociais relacionados à transformação ecológica			
Linha de Base do Indicador	0	Unidade de Medida	R\$	Meta Cumulativa? Não
Meta do Indicador	2024	2025	2026	2027
	4.000.000.000	4.000.000.000	4.000.000.000	4.000.000.000

PROGRAMA: 2316 - Relações Internacionais e Assistência a Brasileiras e Brasileiros no Exterior**Objetivo Geral:**

Promover a inserção internacional soberana, os valores e os interesses do Brasil, renovando o compromisso com o diálogo e a cooperação internacionais em prol do desenvolvimento sustentável, dos direitos humanos e da paz, e prestar assistência a brasileiras e brasileiros no exterior.

Objetivos Estratégicos:

•Promover a cooperação internacional e o desenvolvimento regional integrado.

Público Alvo:

Cidadãos e cidadãos, Estado (três níveis federativos e três poderes da República) e organizações da sociedade civil, da academia e do setor privado brasileiros, bem como outros países e organizações internacionais com que o Brasil se relacione.

Orgão Responsável:

Ministério das Relações Exteriores

Esfera	Valores em R\$1.000			
	2024	2025	2026	2027
Orçamentos Fiscal e da Seguridade Social	1.226.744	1.211.357	1.322.716	1.379.688
Despesas Correntes	1.207.852	1.191.674	1.301.224	1.357.270
Despesas de Capital	18.892	19.683	21.492	22.418
Valores Globais	1.226.744	1.211.357	1.322.716	1.379.688
	5.140.505			

Objetivos Específicos do Programa

0308 - Promover uma política externa universalista				
Indicador do Objetivo Específico	Contatos de alto nível ocorridos			
Linha de Base do Indicador	78	Unidade de Medida	unidade	Meta Cumulativa? Não
Meta do Indicador	2024	2025	2026	2027
	120	120	120	110

0311 - Reforçar a integração da América Latina e do Caribe, em particular da América do Sul				
Indicador do Objetivo Específico	Número de participações em reuniões de foros de integração regional			
Linha de Base do Indicador	4	Unidade de Medida	unidade	Meta Cumulativa? Não
Meta do Indicador	2024	2025	2026	2027
	8	8	8	8

0312 - Fortalecer o multilateralismo, reformar a governança global e promover a paz				
Indicador do Objetivo Específico	Apresentação ou copatrocínio de resoluções, declarações, projetos de decisão e outros instrumentos em foros multilaterais, em prol da reforma da governança global e da promoção da paz			
Linha de Base do Indicador	-	Unidade de Medida	unidade	Meta Cumulativa? Não
Meta do Indicador	2024	2025	2026	2027
	3	3	3	3

0313 - Atuar internacionalmente em prol da inserção econômica competitiva do Brasil				
Indicador do Objetivo Específico	Número de acordos internacionais firmados em matéria econômica			
Linha de Base do Indicador	4,7	Unidade de Medida	unidade	Meta Cumulativa? Não
Meta do Indicador	2024	2025	2026	2027
	4	4	4	4

0314 - Fortalecer a diplomacia da sustentabilidade

Indicador do Objetivo Específico	Número de eventos com temática de energia, mudança do clima, meio ambiente e desenvolvimento sustentável com participação do Brasil			
Linha de Base do Indicador	20	Unidade de Medida	unidade	Meta Cumulativa? Não
Meta do Indicador	2024	2025	2026	2027
	20	20	20	20

0315 - Atuar internacionalmente em prol dos Direitos Humanos, do desenvolvimento social e do combate à fome

Indicador do Objetivo Específico	Acordos bilaterais ou regionais assinados e apresentação ou copatrocinio de planos de ação, resoluções, declarações, projetos de decisão e outros instrumentos			
Linha de Base do Indicador	-	Unidade de Medida	unidade	Meta Cumulativa? Não
Meta do Indicador	2024	2025	2026	2027
	3	3	3	3

0316 - Promover a imagem, a cultura, a ciência, os produtos e os serviços brasileiros, valorizando a diversidade do país

Indicador do Objetivo Específico	Número de eventos de promoção comercial, cultural e de ciência, tecnologia e inovação no Brasil e no exterior			
Linha de Base do Indicador	725	Unidade de Medida	unidade	Meta Cumulativa? Não
Meta do Indicador	2024	2025	2026	2027
	725	725	725	725

0317 - Ampliar ações de cooperação técnica, humanitária e educacional

Indicador do Objetivo Específico	Quantidade de iniciativas de cooperação internacional para o desenvolvimento (técnica e humanitária), prestada e recebida pelo Brasil, sob coordenação da Agência Brasileira de Cooperação (ABC)			
Linha de Base do Indicador	435	Unidade de Medida	unidade	Meta Cumulativa? Sim
Meta do Indicador	2024	2025	2026	2027
	452	468	484	500

0319 - Expandir a rede e modernizar a prestação de serviços consulares, garantindo assistência a brasileiras e brasileiros no exterior

Indicador do Objetivo Específico	Número total de serviços consulares processados pelo Sistema Consular Integrado - SCI			
Linha de Base do Indicador	868.000	Unidade de Medida	unidade	Meta Cumulativa? Não
Meta do Indicador	2024	2025	2026	2027
	954.800	1.050.280	1.155.308	1.270.838

0320 - Transversalizar na política externa as perspectivas de igualdade de gênero e igualdade racial

Indicador do Objetivo Específico	Documento de Diretrizes para Transversalização publicado			
Linha de Base do Indicador	0	Unidade de Medida	unidade	Meta Cumulativa? Não
Meta do Indicador	2024	2025	2026	2027
	1	0	0	0

PROGRAMA: 2317 - Desenvolvimento Regional e Ordenamento Territorial

Objetivo Geral:

Integrar o território nacional e promover o desenvolvimento regional e territorial sustentável, inovador e inclusivo a partir de processos de planejamento, ordenamento e estruturação produtiva

Objetivos Estratégicos:

- Ampliar a produtividade e a competitividade da economia com o fortalecimento dos encadeamentos produtivos e a melhoria do ambiente de negócios.
- Conservar, restaurar e usar de forma sustentável o meio ambiente.
- Promover a ampliação e o contínuo aperfeiçoamento das capacidades estatais com o fim de prestar serviços públicos de qualidade para a população, com o fortalecimento da cooperação federativa, para maior coesão nacional;
- Promover a industrialização em novas bases tecnológicas e a descarbonização da economia.

Público Alvo:

Entes federados e seus órgãos e entidades, sociedade civil, setor produtivo, associações diversas e instituições de ensino e pesquisa. Populações urbanas e rurais, além daquelas localizadas em regiões com entraves ao desenvolvimento

Orgão Responsável:

Ministério da Integração e do Desenvolvimento Regional

Esfera	Valores em R\$1.000			
	2024	2025	2026	2027
Orçamentos Fiscal e da Seguridade Social	2.258.025	776.403	1.782.280	1.853.571
Despesas Correntes	39.117	28.164	30.699	31.927
Despesas de Capital	2.218.908	748.239	1.751.581	1.821.644
Recursos Não-Orçamentários	114.231.780	118.159.451	116.734.351	125.075.724
Crédito e Demais Fontes	54.285.500	52.910.442	54.871.999	58.011.948
Gastos Tributários	59.946.280	65.249.009	61.862.352	67.063.776
Valores Globais	116.489.805	118.935.854	118.516.631	126.929.295
	480.871.585			

Objetivos Específicos do Programa

0088 - Assegurar o desenvolvimento produtivo inovador, inclusivo e sustentável prioritariamente nos territórios elegíveis da Política Nacional de Desenvolvimento Regional					
Indicador do Objetivo Específico	Variação da renda familiar bruta das famílias beneficiadas				
Linha de Base do Indicador	0	Unidade de Medida	percentual %		Meta Cumulativa? Sim
Meta do Indicador		2024	2025	2026	2027
		0	6	8	10
Regionalização da Meta	Região	2024	2025	2026	2027
	Região Centro-Oeste	0	6	8	10
	Região Sul	0	4	6	8
	Região Nordeste	0	6	8	10
	Região Sudeste	0	4	6	8
	Região Norte	0	6	8	10

0095 - Aperfeiçoar as estratégias e instrumentos de planejamento multiescalar e transversal para o desenvolvimento regional e ordenamento territorial, com melhoria de governança e transparência					
Indicador do Objetivo Específico	Percentual das áreas prioritárias da PNDR com instrumentos de planejamento em implementação				
Linha de Base do Indicador	0	Unidade de Medida	percentual %		Meta Cumulativa? Sim
Meta do Indicador		2024	2025	2026	2027
		4	9	14	20
Regionalização da Meta	Região	2024	2025	2026	2027
	Região Nordeste	4	9	14	20
	Região Norte	4	9	14	20
	Região Sul	4	9	14	20
	Região Centro-Oeste	4	9	14	20
	Região Sudeste	4	9	14	20

0161 - Aprimorar a aplicação e o acesso aos instrumentos de fomento ao desenvolvimento regional

Indicador do Objetivo Específico		Índice de contratações na tipologias da PNDR com recursos dos FCFs			
Linha de Base do Indicador		72,7	Unidade de Medida	%	Meta Cumulativa? Não
Meta do Indicador		2024	2025	2026	2027
		60	60	60	60
Regionalização da Meta	Região	2024	2025	2026	2027
	Região Nordeste	70	70	70	70
	Região Centro-Oeste	51	51	51	51
	Região Norte	65	65	65	65

PROGRAMA: 2318 - Gestão de Riscos e de Desastres

Objetivo Geral:

Reduzir os riscos de desastres e ampliar a capacidade e tempestividade de resposta e reconstrução pós-desastres

Objetivos Estratégicos:

- Ampliar as capacidades de prevenção, gestão de riscos e resposta a desastres e adaptação às mudanças climáticas.*
- Promover a ampliação e o contínuo aperfeiçoamento das capacidades estatais com o fim de prestar serviços públicos de qualidade para a população, com o fortalecimento da cooperação federativa, para maior coesão nacional;*

Público Alvo:

População em risco ou afetada por desastres.

Orgão Responsável:

Ministério da Integração e do Desenvolvimento Regional

Esfera	Valores em R\$1.000			
	2024	2025	2026	2027
Orçamentos Fiscal e da Seguridade Social	1.911.748	933.239	995.870	1.024.005
Despesas Correntes	1.033.198	215.539	211.838	207.405
Despesas de Capital	878.550	717.700	784.032	816.600
Valores Globais	1.911.748	933.239	995.870	1.024.005
	4.864.862			

Objetivos Específicos do Programa

0013 - Ampliar Gestão de Riscos e Desastres					
Indicador do Objetivo Específico	Proporção dos municípios nas faixas “Alta” e “Intermediária Avançada” do Índice de Capacidade Municipal na Gestão de Riscos e de Desastres				
Linha de Base do Indicador	40,93	Unidade de Medida	porcentagem (%)	Meta Cumulativa?	Sim
Meta do Indicador		2024	2025	2026	2027
		41,35	42	43	44
Regionalização da Meta	Região	2024	2025	2026	2027
	Região Nordeste	25,59	25,98	26,62	27,23
	Região Norte	32	32,58	33,7	34,41
	Região Sudeste	48,92	49,64	50,83	52,02
	Região Centro-Oeste	23,13	23,81	24,29	25,25
	Região Sul	65,16	66,13	67,55	68,97

0023 - Otimizar o apoio federal nas ações de resposta e recuperação pós desastre					
Indicador do Objetivo Específico	Tempo médio ajustado entre a solicitação de recursos e a transferência de recursos para assistência humanitária				
Linha de Base do Indicador	22,8	Unidade de Medida	dias	Meta Cumulativa?	Não
Meta do Indicador		2024	2025	2026	2027
		22,75	22,6	22,18	21,27
Regionalização da Meta	Região	2024	2025	2026	2027
	Região Nordeste	18,37	18,24	17,88	17,28
	Região Sul	24,48	24,37	24,04	23,17
	Região Sudeste	18,22	18,11	17,74	16,93
	Região Centro-Oeste	26	26	25,17	23,5
	Região Norte	25,9	25,51	24,66	23,09

PROGRAMA: 2319 - Mobilidade Urbana**Objetivo Geral:**

Promover os deslocamentos sustentáveis, seguros e acessíveis, de pessoas e cargas nas cidades, priorizando o transporte não motorizado e o transporte público coletivo.

Objetivos Estratégicos:

- Incentivar a transição para cidades criativas e sustentáveis, com investimentos integrados em mobilidade, habitação, saneamento básico, equipamentos sociais e infraestrutura.*
- Intensificar a transformação digital nos três níveis de governo para ampliar a agilidade e a capacidade de entrega de resultados à população.*
- Promover a ampliação e o contínuo aperfeiçoamento das capacidades estatais com o fim de prestar serviços públicos de qualidade para a população, com o fortalecimento da cooperação federativa, para maior coesão nacional;*
- Promover a cooperação internacional e o desenvolvimento regional integrado.*
- Promover a industrialização em novas bases tecnológicas e a descarbonização da economia.*

Público Alvo:

*População urbana usuária dos sistemas de mobilidade urbana;
Entes subnacionais; e
operadores e empresas atuantes no setor de mobilidade urbana.*

Orgão Responsável:

Ministério das Cidades

Esfera	Valores em R\$1.000			
	2024	2025	2026	2027
Orçamentos Fiscal e da Seguridade Social	978.659	904.069	987.180	1.029.699
Despesas de Capital	978.659	904.069	987.180	1.029.699
Recursos Não-Orçamentários	11.448.895	10.226.108	9.760.987	5.734.674
Crédito e Demais Fontes	10.640.000	9.340.000	8.800.000	5.083.200
Gastos Tributários	808.895	886.108	960.987	651.474
Valores Globais	12.427.554	11.130.177	10.748.167	6.764.373
	41.070.271			

Objetivos Específicos do Programa

0245 - Fortalecer o planejamento municipal focado na priorização do transporte não motorizado e do transporte público coletivo.						
Indicador do Objetivo Específico		Percentual de municípios com Plano de Mobilidade Urbana elaborado dentre aqueles considerados obrigatórios				
Linha de Base do Indicador		18	Unidade de Medida		%	Meta Cumulativa? Não
Meta do Indicador			2024	2025	2026	2027
				1,05	1,83	0,78
Regionalização da Meta	Região	2024	2025	2026	2027	
	Região Sul	0,18	0,32	0,14	0,09	
	Região Sudeste	0,35	0,59	0,25	0,17	
	Região Nordeste	0,34	0,59	0,25	0,17	
	Região Centro-Oeste	0,08	0,15	0,06	0,04	
	Região Norte	0,1	0,18	0,08	0,05	

0251 - Melhorar e ampliar a infraestrutura de mobilidade urbana para o transporte não motorizado e para o transporte público coletivo.						
Indicador do Objetivo Específico		Percentual de municípios com investimento e financiamento em empreendimentos de mobilidade urbana				
Linha de Base do Indicador		45,5	Unidade de Medida		%	Meta Cumulativa? Não
Meta do Indicador			2024	2025	2026	2027
				1,35	2,02	2,7
Regionalização da Meta	Região	2024	2025	2026	2027	
	Região Sudeste	0,41	0,61	0,83	1,02	
	Região Nordeste	0,43	0,66	0,87	1,08	
	Região Norte	0,08	0,12	0,16	0,2	
	Região Centro-Oeste	0,12	0,17	0,23	0,29	
	Região Sul	0,31	0,46	0,61	0,76	

0254 - Melhorar a prestação dos serviços de transporte público coletivo por meio da renovação da frota.						
Indicador do Objetivo Específico		Percentual de renovação da frota				
Linha de Base do Indicador		0	Unidade de Medida		%	Meta Cumulativa? Sim
Meta do Indicador			2024	2025	2026	2027
				6,3	14,1	21,9

PROGRAMA: 2320 - Moradia Digna**Objetivo Geral:**

Promover moradia digna às famílias residentes em áreas urbanas e rurais com a garantia do direito à cidade, associado ao desenvolvimento urbano e econômico, à geração de trabalho e de renda e à elevação dos padrões de habitabilidade e de qualidade de vida da população.

Objetivos Estratégicos:

•Incentivar a transição para cidades criativas e sustentáveis, com investimentos integrados em mobilidade, habitação, saneamento básico, equipamentos sociais e infraestrutura.

Público Alvo:

Famílias de baixa renda com dificuldade de acesso à moradia digna, residentes em assentamentos precários e/ou em condições de vulnerabilidade social.

Orgão Responsável:

Ministério das Cidades

Esfera	Valores em R\$1.000			
	2024	2025	2026	2027
Orçamentos Fiscal e da Seguridade Social	13.739.238	14.648.015	15.994.608	16.683.516
Despesas Correntes	2.175.233	0	0	0
Despesas de Capital	11.564.005	14.648.015	15.994.608	16.683.516
Recursos Não-Orçamentários	153.095.214	154.380.702	155.626.671	155.471.468
Crédito e Demais Fontes	133.300.000	133.400.000	133.500.000	132.000.000
Gastos Tributários	19.795.214	20.980.702	22.126.671	23.471.468
Valores Globais	166.834.452	169.028.717	171.621.279	172.154.984
	679.639.432			

Objetivos Específicos do Programa

0504 - Ampliar o atendimento habitacional, sobretudo à população de baixa renda, em áreas urbanas e rurais					
Indicador do Objetivo Específico	Déficit habitacional quantitativo				
Linha de Base do Indicador	5.964.933	Unidade de Medida	nº de domicílios	Meta Cumulativa?	Não
Meta do Indicador		2024	2025	2026	2027
		5.832.993	5.590.993	5.300.993	5.200.993

0505 - Consolidar o Sistema Nacional de Habitação, com foco no Sistema Nacional de Habitação de Interesse Social (SNHIS), articulando as ações dos entes públicos e fomentando a participação da sociedade civil e da iniciativa privada					
Indicador do Objetivo Específico	Operações contratadas, em parceria com estados e municípios, nas linhas do MCMV				
Linha de Base do Indicador	0	Unidade de Medida	quantidade	Meta Cumulativa?	Não
Meta do Indicador		2024	2025	2026	2027
		20	60	80	80

0506 - Elevar os patamares da qualidade da construção civil, por meio da criação e implementação de mecanismos de modernização tecnológica e gerencial, incluindo conceitos e metas de sustentabilidade, visando ampliar o acesso à moradia digna para a população de menor renda					
Indicador do Objetivo Específico	Conformidade dos materiais, componentes e sistemas construtivos das empresas de serviços e obras com certificação do Sistema de Gestão da Qualidade, no âmbito do Programa PBQPH				
Linha de Base do Indicador	-	Unidade de Medida	%	Meta Cumulativa?	Não
Meta do Indicador		2024	2025	2026	2027
		90	90	90	90

0507 - Desenvolver e fomentar inovações institucionais na provisão habitacional, privilegiando populações vulneráveis					
Indicador do Objetivo Específico	Projetos-piloto inovadores realizados em parceria com estados, municípios, órgãos e entidades públicos e privados				
Linha de Base do Indicador	-	Unidade de Medida	projetos	Meta Cumulativa?	Não
Meta do Indicador		2024	2025	2026	2027
		1	2	1	1

0510 - Ampliar o volume de crédito habitacional a fim de contribuir para o desenvolvimento econômico e social

Indicador do Objetivo Específico	Participação do Produto Interno Bruto da Construção Civil no Produto Interno Bruto (PIB) Total			
Linha de Base do Indicador	3,2	Unidade de Medida	%	Meta Cumulativa? Não
Meta do Indicador	2024	2025	2026	2027
	3,22	3,23	3,25	3,26

PROGRAMA: 2321 - Recursos Hídricos: Água em Quantidade e Qualidade para sempre**Objetivo Geral:**

Assegurar a disponibilidade de água em padrões de qualidade e quantidade adequados aos usos múltiplos, por meio de infraestrutura adequada, da conservação, da recuperação e do uso racional dos recursos naturais, promovendo a proteção dos mananciais e revitalização de bacias hidrográficas

Objetivos Estratégicos:

- Ampliar a geração de oportunidades dignas de trabalho e emprego com a inserção produtiva dos mais pobres.
- Ampliar as capacidades de prevenção, gestão de riscos e resposta a desastres e adaptação às mudanças climáticas.
- Conservar, restaurar e usar de forma sustentável o meio ambiente.
- Fortalecer a agricultura familiar, agronegócio sustentável, a pesca e a aquicultura.
- Garantir a segurança energética do país, com expansão de fontes limpas e renováveis e maior eficiência energética.

Público Alvo:

População localizada nos municípios com Índice de Segurança Hídrica, na dimensão humana, mínimo ou baixo.

Orgão Responsável:

Ministério da Integração e do Desenvolvimento Regional

Esfera	Valores em R\$1.000			
	2024	2025	2026	2027
Orçamentos Fiscal e da Seguridade Social	2.353.763	2.629.116	1.666.635	1.190.346
Despesas Correntes	481.390	574.910	494.885	516.720
Despesas de Capital	1.872.373	2.054.206	1.171.750	673.626
Recursos Não-Orçamentários	18.000	9.000	0	0
Crédito e Demais Fontes	18.000	9.000	0	0
Valores Globais	2.371.763	2.638.116	1.666.635	1.190.346
	7.866.860			

Objetivos Específicos do Programa

0054 - Preservar, conservar e recuperar bacias hidrográficas, especialmente aquelas em situação de vulnerabilidade					
Indicador do Objetivo Específico		Área total beneficiada por ações de revitalização de bacias hidrográficas			
Linha de Base do Indicador		-	Unidade de Medida	ha	Meta Cumulativa? Sim
Meta do Indicador		2024	2025	2026	2027
		45.821	173.568	426.315	666.915
Regionalização da Meta	Região	2024	2025	2026	2027
	Região Norte	2.000	7.000	17.000	27.000
	Região Centro-Oeste	5.530	26.060	76.590	127.120
	Região Nordeste	28.261	90.448	202.635	302.675
	Região Sudeste	10.030	50.060	130.090	210.120

0055 - Ampliar a área e a produtividade da agricultura irrigada para o desenvolvimento regional, observando o uso racional dos recursos naturais					
Indicador do Objetivo Específico		Estimativa de incremento anual de área irrigada com base nas autorizações de uso das águas de domínio da União			
Linha de Base do Indicador		346.152,58	Unidade de Medida	ha	Meta Cumulativa? Não
Meta do Indicador		2024	2025	2026	2027
		383.433,21	400.687,71	418.718,65	437.560,99
Regionalização da Meta	Região	2024	2025	2026	2027
	Região Sudeste	173.597,85	181.064,8	189.212,72	197.727,29
	Região Sul	33.597,85	35.109,75	36.689,69	38.340,73
	Região Centro-Oeste	74.718,31	78.080,63	81.594,26	85.266
	Região Norte	16.182,39	16.910,6	17.671,57	18.466,79
	Região Nordeste	85.666,91	89.521,93	93.550,41	97.760,18

0056 - Ampliar a segurança hídrica e a resiliência à mudança do clima por meio da implantação, recuperação e manutenção da infraestrutura hídrica, em bases sustentáveis, especialmente nas regiões em situação crítica.					
Indicador do Objetivo Específico		Quantidade de municípios com Índice de Segurança Hídrica (ISH) baixo ou crítico na dimensão humana beneficiados com ampliação da oferta hídrica			
Linha de Base do Indicador		75	Unidade de Medida	unidade	Meta Cumulativa? Sim
Meta do Indicador		2024	2025	2026	2027
		100	135	205	405

Regionalização da Meta	Região	2024	2025	2026	2027
	Região Nordeste	97	132	197	383
	Região Sudeste	0	0	5	16
	Região Sul	3	3	3	6

0058 - Aprimorar os usos múltiplos da água e os serviços hídricos, observando a eficiência e a sustentabilidade, ampliando o conhecimento sobre recursos hídricos, minimizando os riscos e ocorrências de conflitos.

Indicador do Objetivo Específico	Nível de stress hídrico: proporção das retiradas de água doce em relação ao total dos recursos de água doce disponíveis				
Linha de Base do Indicador	1,72	Unidade de Medida	%	Meta Cumulativa?	Não
Meta do Indicador	2024	2025	2026	2027	
	2	2,04	2,07	2,11	
Regionalização da Meta	Região	2024	2025	2026	2027
	Região Hidrográfica Uruguai	8,07	8,11	8,16	8,21
	Região Hidrográfica Parnaíba	9,88	9,99	10,1	10,22
	Região Hidrográfica Paraná	9,64	9,82	10	10,18
	Região Hidrográfica Tocantins-Araguaia	2,67	2,75	2,83	2,9
	Região Hidrográfica Atlântico Nordeste Ocidental	3,02	3,08	3,14	3,2
	Região Hidrográfica Atlântico Nordeste Oriental	45,58	45,45	45,32	45,2
	Região Hidrográfica São Francisco	33,65	34,73	35,83	36,93
	Região Hidrográfica Atlântico Sul	24,95	25,1	25,25	25,41
	Região Hidrográfica Atlântico Sudeste	12,42	12,64	12,88	13,11
	Região Hidrográfica Atlântico Leste	21,76	22,13	22,51	22,89
	Região Hidrográfica Amazônica	0,14	0,14	0,15	0,15
	Região Hidrográfica Paraguai	2,31	2,33	2,34	2,37

PROGRAMA: 2322 - Saneamento Básico**Objetivo Geral:**

Ampliar o acesso e melhorar a qualidade das ações e dos serviços de saneamento básico nas áreas urbanas e rurais, visando a universalização e a integração entre as políticas públicas relacionadas, segundo os princípios da equidade, integralidade e sustentabilidade

Objetivos Estratégicos:

- Ampliar as capacidades de prevenção, gestão de riscos e resposta a desastres e adaptação às mudanças climáticas.*
- Incentivar a transição para cidades criativas e sustentáveis, com investimentos integrados em mobilidade, habitação, saneamento básico, equipamentos sociais e infraestrutura.*
- Promover a ampliação e o contínuo aperfeiçoamento das capacidades estatais com o fim de prestar serviços públicos de qualidade para a população, com o fortalecimento da cooperação federativa, para maior coesão nacional;*

Público Alvo:

População brasileira sem acesso aos serviços adequados de saneamento básico

Órgão Responsável:

Ministério das Cidades

Esfera	Valores em R\$1.000			
	2024	2025	2026	2027
Orçamentos Fiscal e da Seguridade Social	3.136.942	2.380.667	2.579.728	2.707.182
Despesas Correntes	53.171	83.828	89.969	95.137
Despesas de Capital	3.083.771	2.296.839	2.489.759	2.612.045
Recursos Não-Orçamentários	12.606.254	9.570.069	9.296.210	3.490.716
Crédito e Demais Fontes	12.556.838	9.519.150	9.243.000	3.434.337
Gastos Tributários	49.416	50.919	53.210	56.379
Valores Globais	15.743.196	11.950.736	11.875.938	6.197.898
	45.767.768			

Objetivos Específicos do Programa

0014 - Ampliar o acesso da população aos serviços adequados de abastecimento de água no meio urbano					
Indicador do Objetivo Específico	Percentual de domicílios urbanos abastecidos com água por rede de distribuição ou por poço ou nascente				
Linha de Base do Indicador	96,8	Unidade de Medida	%	Meta Cumulativa?	Sim
Meta do Indicador		2024	2025	2026	2027
		97,4	97,7	98	98,3
Regionalização da Meta	Região	2024	2025	2026	2027
	Região Nordeste	96,2	96,6	97,1	97,5
	Região Sul	98,7	98,8	99	99,1
	Região Centro-Oeste	97,8	98	98,3	98,5
	Região Norte	93,3	94,1	94,8	95,6
	Região Sudeste	98,1	98,3	98,5	98,7

0408 - Ampliar o acesso aos sistemas e às soluções alternativas de abastecimento de água no meio rural					
Indicador do Objetivo Específico	Percentual de domicílios rurais abastecidos com água por rede de distribuição ou por poço ou nascente				
Linha de Base do Indicador	72,9	Unidade de Medida	%	Meta Cumulativa?	Sim
Meta do Indicador		2024	2025	2026	2027
		74,6	76	77,4	78,7

0409 - Ampliar o acesso da população aos serviços adequados de esgotamento sanitário no meio urbano					
Indicador do Objetivo Específico	Percentual de domicílios urbanos servidos por rede coletora ou fossa séptica para os excretas ou esgotos sanitários				
Linha de Base do Indicador	83,3	Unidade de Medida	%	Meta Cumulativa?	Sim
Meta do Indicador		2024	2025	2026	2027
		85,1	85,9	86,8	87,7
Regionalização da Meta	Região	2024	2025	2026	2027
	Região Norte	54,4	57,9	61,4	64,9
	Região Nordeste	73,6	75,3	77	78,7
	Região Centro-Oeste	93,6	93,5	93,3	93,1
	Região Sudeste	93,6	94,1	94,6	95,1
	Região Sul	86,8	87,8	88,8	89,8

0498 - Ampliar o acesso aos sistemas e às soluções alternativas de esgotamento sanitário no meio rural					
Indicador do Objetivo Específico	Percentual de domicílios rurais servidos por rede coletora ou fossa séptica para os excretas ou esgotos sanitários ou outras soluções adequadas				
Linha de Base do Indicador	38,7	Unidade de Medida	%		Meta Cumulativa? Sim
Meta do Indicador		2024	2025	2026	2027
		40,7	43,8	47	50,1

0499 - Diminuir o risco de inundações através da implantação, ampliação ou melhoria dos sistemas de drenagem urbana e manejo de águas pluviais					
Indicador do Objetivo Específico	Parcela de domicílios não sujeitos á situação de risco de inundação (SNIS)				
Linha de Base do Indicador	96	Unidade de Medida	%		Meta Cumulativa? Sim
Meta do Indicador		2024	2025	2026	2027
		96,45	96,61	96,77	96,93
Regionalização da Meta	Região	2024	2025	2026	2027
	Região Nordeste	97,5	97,64	97,77	97,9
	Região Norte	95,57	95,86	96,15	96,45
	Região Sudeste	95,88	96,04	96,2	96,35
	Região Sul	96,48	96,57	96,66	96,75
	Região Centro-Oeste	97,07	97,25	97,43	97,62

0500 - Ampliar o acesso da população aos serviços adequados de manejo de resíduos sólidos e limpeza urbana					
Indicador do Objetivo Específico	Proporção de Resíduos Sólidos Urbanos Coletados com destinação final adequada				
Linha de Base do Indicador	73,9	Unidade de Medida	%		Meta Cumulativa? Sim
Meta do Indicador		2024	2025	2026	2027
		76,86	78,95	81,05	83,15
Regionalização da Meta	Região	2024	2025	2026	2027
	Região Sul	97,92	98,15	98,38	98,61
	Região Sudeste	87,8	89,16	90,51	91,87
	Região Nordeste	60	63,33	66,66	70
	Região Norte	60	63,33	66,66	70
	Região Centro-Oeste	62	65,33	68,66	72

0501 - Melhorar a capacidade institucional dos titulares, prestadores e reguladores dos serviços públicos de saneamento básico

Indicador do Objetivo Específico		Porcentagem de municípios com planos de saneamento básico (SNIS)			
Linha de Base do Indicador		32,2	Unidade de Medida	%	Meta Cumulativa? Sim
Meta do Indicador		2024	2025	2026	2027
		54,9	58,8	62,7	66,6
Regionalização da Meta	Região	2024	2025	2026	2027
	Região Nordeste	47,6	51,2	54,8	58,4
	Região Sudeste	61,3	65,6	69,9	74,2
	Região Centro-Oeste	48,5	52	55,5	59
	Região Norte	48,5	52	55,5	59
	Região Sul	73,9	76,8	79,7	82,6

PROGRAMA: 2323 - Turismo, esse é o destino

Objetivo Geral:

Posicionar o turismo como vetor de desenvolvimento sustentável e aumentar a competitividade dos destinos e produtos turísticos brasileiros, democratizando o acesso e os benefícios da atividade turística para os cidadãos brasileiros.

Objetivos Estratégicos:

- Ampliar a geração de oportunidades dignas de trabalho e emprego com a inserção produtiva dos mais pobres.
- Ampliar a produtividade e a competitividade da economia com o fortalecimento dos encadeamentos produtivos e a melhoria do ambiente de negócios.
- Ampliar a qualidade e o valor agregado dos serviços, com destaque para o turismo
- Ampliar as capacidades de prevenção, gestão de riscos e resposta a desastres e adaptação às mudanças climáticas.
- Conservar, restaurar e usar de forma sustentável o meio ambiente.
- Promover a maior eficiência logística com a valorização dos modais aeroviário, ferroviário, hidroviário e de navegação de cabotagem.

Público Alvo:

Gestores públicos e privados do setor turístico Prestadores de serviços turísticos Turistas nacionais e internacionais População em Geral

Orgão Responsável:

Ministério do Turismo

Esfera	Valores em R\$1.000			
	2024	2025	2026	2027
Orçamentos Fiscal e da Seguridade Social	763.238	1.204.922	1.255.027	1.300.179
Despesas Correntes	54.626	55.449	60.304	62.787
Despesas de Capital	708.612	1.149.473	1.194.723	1.237.392
Recursos Não-Orçamentários	5.376.787	5.646.416	5.939.176	1.201.488
Crédito e Demais Fontes	1.081.295	1.093.069	1.136.919	1.201.488
Gastos Tributários	4.295.492	4.553.347	4.802.257	0
Valores Globais	6.140.025	6.851.338	7.194.203	2.501.667
	22.687.233			

Objetivos Específicos do Programa

0365 - Promover a estruturação e a qualidade dos destinos turísticos, fomentando a cadeia produtiva do turismo.

Indicador do Objetivo Específico		Número de empregos formais no setor de turismo			
Linha de Base do Indicador		1.975.401	Unidade de Medida	Pessoas	Meta Cumulativa? Sim
Meta do Indicador		2024	2025	2026	2027
		2.046.092	2.148.397	2.255.816	2.368.607
Regionalização da Meta	Região	2024	2025	2026	2027
	Região Sul	329.421	345.893	363.186	381.346
	Região Sudeste	1.088.521	1.142.947	1.200.095	1.260.099
	Região Norte	85.936	90.232	94.744	99.481
	Região Centro-Oeste	178.010	186.910	196.256	206.069
	Região Nordeste	364.204	382.415	401.535	421.612

0366 - Promover as atividades turísticas nos destinos brasileiros de forma sustentável, inclusiva e com acessibilidade.

Indicador do Objetivo Específico		Número de viagens domésticas			
Linha de Base do Indicador		52.000.000	Unidade de Medida	unidade	Meta Cumulativa? Sim
Meta do Indicador		2024	2025	2026	2027
		52.000.000	53.000.000	54.000.000	55.000.000
Regionalização da Meta	Região	2024	2025	2026	2027
	Região Sudeste	20.920.571	21.322.890	21.725.208	22.127.527
	Região Nordeste	14.475.604	14.753.981	15.032.358	15.310.735
	Região Norte	3.783.433	3.856.191	3.928.950	4.001.708
	Região Centro-Oeste	3.713.528	3.784.942	3.856.356	3.927.770
	Região Sul	9.106.864	9.281.996	9.457.128	9.632.260

0536 - Aumentar a chegada de turistas estrangeiros e a receita gerada por esses turistas no Brasil.

Indicador do Objetivo Específico		Entrada anual de turistas estrangeiros no Brasil			
Linha de Base do Indicador		3.600.000	Unidade de Medida	Pessoas	Meta Cumulativa? Sim
Meta do Indicador		2024	2025	2026	2027
		7.000.000	7.300.000	7.800.000	8.100.000

PROGRAMA: 2324 - Inovação nas Empresas para uma Nova Industrialização

Objetivo Geral:

Promover e apoiar o desenvolvimento tecnológico e a inovação nas empresas nacionais, com foco em projetos que alavanquem a industrialização do País por meio da promoção de atividades que adicionem valor à produção nacional

Objetivos Estratégicos:

- Ampliar a atuação do Brasil no comércio internacional de bens e serviços, diversificando a pauta e o destino das exportações brasileiras.
- Ampliar a produtividade e a competitividade da economia com o fortalecimento dos encadeamentos produtivos e a melhoria do ambiente de negócios.
- Ampliar a qualidade dos ensinos médio, técnico e superior, preparando cidadãos e cidadãs para lidar com os desafios profissionais e éticos em um mundo em intensa transformação tecnológica.
- Ampliar o acesso da população à saúde pública de qualidade por meio do fortalecimento do Sistema Único de Saúde.
- Promover a industrialização em novas bases tecnológicas e a descarbonização da economia.
- Promover a transformação digital da economia, a inclusão digital e a disseminação da Internet de alta velocidade.
- Promover os direitos humanos como instrumento de inclusão social e proteção de pessoas e grupos vítimas de injustiças e opressões.
- Reforçar políticas de proteção e atenção às mulheres, buscando a equidade de direitos, a autonomia financeira, a isonomia salarial e a redução da violência

Público Alvo:

*setor industrial, setor empresarial estatal e privado;
cooperativas;
comunidade acadêmica, científica e tecnológica;
Instituição Científica, Tecnológica e de Inovação (ICT)*

Orgão Responsável:

Ministério da Ciência, Tecnologia e Inovação

Esfera	Valores em R\$1.000			
	2024	2025	2026	2027
Orçamentos Fiscal e da Seguridade Social	1.603.567	1.683.405	1.900.920	1.917.364
Despesas Correntes	1.391.508	1.450.381	1.583.747	1.651.954
Despesas de Capital	212.059	233.024	317.173	265.410
Recursos Não-Orçamentários	20.714.779	22.004.062	23.245.040	24.629.849
Crédito e Demais Fontes	1.318.700	1.427.031	1.522.953	1.625.621
Gastos Tributários	19.396.079	20.577.031	21.722.087	23.004.228
Valores Globais	22.318.346	23.687.467	25.145.960	26.547.213
	97.698.986			

Objetivos Específicos do Programa

0209 - Incentivar a colaboração entre ICTs e empresas para o desenvolvimento tecnológico e o aumento do conteúdo de inovação nacional

Indicador do Objetivo Específico	Valor médio por projeto de PD&I firmado em parceria ICTs e empresas			
Linha de Base do Indicador	352.566.389,9	Unidade de Medida	R\$	Meta Cumulativa? Não
Meta do Indicador	2024	2025	2026	2027
	370.194.709,4	387.823.028,9	405.451.348,4	423.079.667

0210 - Ampliação dos investimentos em P&D.

Indicador do Objetivo Específico	Valor adicionado bruto nos complexos industriais-tecnológicos			
Linha de Base do Indicador	553.329	Unidade de Medida	R\$ milhões	Meta Cumulativa? Não
Meta do Indicador	2024	2025	2026	2027
	620.341,9	632.749	668.567,4	678.024,5

0211 - Ampliar o custo-efetividade dos incentivos fiscais à PD&I (geridos pelo MCTI) nas empresas nacionais

Indicador do Objetivo Específico	Evolução do valor de investimentos em P,D&I relacionados aos instrumentos de incentivos fiscais geridos pelo MCTI			
Linha de Base do Indicador	32,26	Unidade de Medida	R\$ bilhão	Meta Cumulativa? Não
Meta do Indicador	2024	2025	2026	2027
	33,91	35,57	37,25	38,93

0212 - Incentivar o desenvolvimento de ambientes inovadores e o empreendedorismo inovador

Indicador do Objetivo Específico	Valor médio ponderado investido em ações de fomento aos ambientes inovadores e ao empreendedorismo inovador			
Linha de Base do Indicador	224.363.000,64	Unidade de Medida	R\$	Meta Cumulativa? Não
Meta do Indicador	2024	2025	2026	2027
	235.581.000,82	247.360.000,91	259.728.000,96	272.715.000,41

0524 - Fomentar a transformação digital, a capacitação digital, a estruturação e a expansão da utilização de TICs nos complexos industriais estratégicos para o desenvolvimento nacional

Indicador do Objetivo Específico	Evolução da proporção do faturamento em bens com tecnologia nacional em relação ao faturamento auferido pela indústria com bens incentivados, no âmbito da Lei de TICs (Lei no 8.248, de 1991)			
Linha de Base do Indicador	10	Unidade de Medida	%	Meta Cumulativa? Não
Meta do Indicador	2024	2025	2026	2027
	11	12	13	14

0982 - Fomentar o desenvolvimento e a autonomia na produção de semicondutores, com ênfase na redução da dependência externa tecnológica e na redução do desequilíbrio da balança comercial, visando o fortalecimento da capacidade tecnológica nacional, mediante investimentos em pesquisa, infraestrutura e formação de profissionais qualificados.

Indicador do Objetivo Específico	Quantidade de componentes semicondutores produzidos			
Linha de Base do Indicador	12.000.000	Unidade de Medida	unidade	Meta Cumulativa? Não
Meta do Indicador	2024	2025	2026	2027
	0	12.000.000	12.000.000	12.000.000

PROGRAMA: 2801 - Neointustrialização, Ambiente de Negócios e Participação Econômica Internacional**Objetivo Geral:**

Ampliar a inovação, a produtividade e a competitividade em direção a uma economia verde, diversificada, complexa e adensada, com melhoria do ambiente de negócios e aumento da participação econômica internacional qualificada do país, com vistas ao desenvolvimento econômico e social, a promoção de trabalho, a distribuição de renda e a redução das desigualdades sociais e regionais.

Objetivos Estratégicos:

- *Ampliar a atuação do Brasil no comércio internacional de bens e serviços, diversificando a pauta e o destino das exportações brasileiras.*
- *Ampliar a geração de oportunidades dignas de trabalho e emprego com a inserção produtiva dos mais pobres.*
- *Ampliar a produtividade e a competitividade da economia com o fortalecimento dos encadeamentos produtivos e a melhoria do ambiente de negócios.*
- *Ampliar a qualidade e o valor agregado dos serviços, com destaque para o turismo*
- *Ampliar o desenvolvimento da ciência, tecnologia e inovação para o fortalecimento do Sistema Nacional de CT&I, a cooperação Estado-institutos de pesquisa-empresas e a cooperação internacional para superação de desafios tecnológicos e ampliação da capacidade*
- *Garantir a segurança energética do país, com expansão de fontes limpas e renováveis e maior eficiência energética.*
- *Promover a ampliação e o contínuo aperfeiçoamento das capacidades estatais com o fim de prestar serviços públicos de qualidade para a população, com o fortalecimento da cooperação federativa, para maior coesão nacional;*
- *Promover a cooperação internacional e o desenvolvimento regional integrado.*
- *Promover a industrialização em novas bases tecnológicas e a descarbonização da economia.*
- *Promover a maior eficiência logística com a valorização dos modais aeroviário, ferroviário, hidroviário e de navegação de cabotagem.*
- *Promover a transformação digital da economia, a inclusão digital e a disseminação da Internet de alta velocidade.*
- *Reduzir as desigualdades regionais com maior equidade de oportunidades.*

Público Alvo:

Setor produtivo nacional, incluindo as micro, pequenas e médias empresas, artesãos, setores industriais, comércio e serviços, setor exportador, investidores, trabalhadores e empreendedores.

Orgão Responsável:

Ministério do Desenvolvimento, Indústria, Comércio e Serviços

Esfera	Valores em R\$1.000			
	2024	2025	2026	2027
Orçamentos Fiscal e da Seguridade Social	1.860.355	1.887.151	1.945.288	1.975.063
Despesas Correntes	1.839.959	1.865.803	1.921.901	1.950.668
Despesas de Capital	20.396	21.348	23.387	24.395
Recursos Não-Orçamentários	197.948.247	223.812.817	238.264.808	232.506.239
Crédito e Demais Fontes	75.947.020	94.795.366	102.457.903	88.838.809
Gastos Tributários	122.001.227	129.017.451	135.806.905	143.667.430
Valores Globais	199.808.602	225.699.968	240.210.096	234.481.302
		900.199.968		

Objetivos Específicos do Programa

0371 - Promover a simplificação e a desburocratização do ambiente de negócios; e o acesso a redes de apoio, a crédito e garantias, com enfoque em MPEs, microempreendedores e artesãos.

Indicador do Objetivo Específico	Aumento no faturamento de MPEs e MEIs com base nas informações prestada para fins de arrecadação			
Linha de Base do Indicador	2.064	Unidade de Medida	R\$ bilhão	Meta Cumulativa? Não
Meta do Indicador	2024	2025	2026	2027
	2.514	2.665	2.830	3.000

0390 - Promover o desenvolvimento da economia verde ampliando a sua participação na indústria brasileira.

Indicador do Objetivo Específico	Índice de economia verde da indústria			
Linha de Base do Indicador	0,21	Unidade de Medida	R\$/ton	Meta Cumulativa? Não
Meta do Indicador	2024	2025	2026	2027
	0,23	0,24	0,25	0,26

0427 - Ampliar a produção nacional da indústria e de serviços, em bases sustentáveis, com maior valor agregado, intensidade tecnológica e inovação.

Indicador do Objetivo Específico	¿ Valor agregado da indústria (ind. de transformação) / PIB			
Linha de Base do Indicador	10	Unidade de Medida	percentual	Meta Cumulativa? Não
Meta do Indicador	2024	2025	2026	2027
	11,42	11,88	12,52	14,85

0471 - Promover o uso da infraestrutura da qualidade como ferramenta estratégica transversal para o aumento da produtividade, competitividade e desenvolvimento econômico¿ sustentável

Indicador do Objetivo Específico	Índice Nacional de Infraestrutura da Qualidade			
Linha de Base do Indicador	0,63	Unidade de Medida	percentual	Meta Cumulativa? Não
Meta do Indicador	2024	2025	2026	2027
	0,64	0,65	0,67	0,7

0535 - Otimizar o desempenho do Sistema de Propriedade Intelectual e estimular o uso da Propriedade Intelectual como ferramenta estratégica para o alcance das políticas industrial, de inovação, de economia verde, de micro e pequenas empresas e de comércio exterior.

Indicador do Objetivo Específico	Tempo de Decisão de Exame Técnico de Pedidos de Patentes			
Linha de Base do Indicador	6,9	Unidade de Medida	ano	Meta Cumulativa? Não
Meta do Indicador	2024	2025	2026	2027
	6	5,4	2	2

0540 - Promover o aumento e a melhoria da inserção comercial do país.

Indicador do Objetivo Específico	Corrente de comércio a preços constantes (US\$ Bilhões a preços de 1998)			
Linha de Base do Indicador	317	Unidade de Medida	US\$ bilhão	Meta Cumulativa? Não
Meta do Indicador	2024	2025	2026	2027
	335	340	345	352

0541 - Promover a melhoria do ambiente de negócios por meio do aperfeiçoamento do sistema regulatório nacional

Indicador do Objetivo Específico	Índice de capacidade institucional e regulatória - I-CIR/CGU			
Linha de Base do Indicador	16,7	Unidade de Medida	percentual	Meta Cumulativa? Não
Meta do Indicador	2024	2025	2026	2027
	20	25	30	35

PROGRAMA: 3101 - Energia Elétrica**Objetivo Geral:**

Assegurar o suprimento de energia elétrica ao mercado brasileiro com justiça social e sustentabilidade econômica e ambiental.

Objetivos Estratégicos:

- Ampliar a segurança hídrica para garantir os usos múltiplos da água, priorizando a eficiência e o uso racional.
- Garantir a segurança energética do país, com expansão de fontes limpas e renováveis e maior eficiência energética.

Público Alvo:

Consumidores de energia elétrica de todos os portes, agentes do setor elétrico, e o próprio Ministério de Minas e Energia.(ATUALIZAR)

Orgão Responsável:

Ministério de Minas e Energia

Esfera	Valores em R\$1.000			
	2024	2025	2026	2027
Orçamentos Fiscal e da Seguridade Social	153.165	158.254	172.803	180.246
Despesas Correntes	149.246	155.098	166.803	174.246
Despesas de Capital	3.919	3.156	6.000	6.000
Orçamento de Investimentos das Empresas	4.943.751	5.776.898	5.300.986	5.003.827
Recursos Não-Orçamentários	17.414.985	17.529.760	17.657.876	17.818.083
Crédito e Demais Fontes	15.000.000	15.000.000	15.000.000	15.000.000
Gastos Tributários	2.414.985	2.529.760	2.657.876	2.818.083
Valores Globais	22.511.901	23.464.912	23.131.665	23.002.156
	92.110.634			

Objetivos Específicos do Programa

0009 - Viabilizar acesso à geração distribuída pela população de baixa renda					
Indicador do Objetivo Específico	Número de unidades consumidoras da Subclasse Residencial Baixa Renda com acesso à Micro e Mini Geração Distribuída				
Linha de Base do Indicador	-	Unidade de Medida	unidade	Meta Cumulativa?	Sim
Meta do Indicador	2024	2025	2026	2027	
	7.385	14.769	22.154	29.538	

0010 - Universalizar o acesso à energia elétrica - Programa Luz para Todos					
Indicador do Objetivo Específico	Percentual de atendimento à demanda de universalização				
Linha de Base do Indicador	0	Unidade de Medida	%	Meta Cumulativa?	Não
Meta do Indicador	2024	2025	2026	2027	
	19	34	47	63	

0011 - Expandir a capacidade instalada de geração de energia elétrica					
Indicador do Objetivo Específico	Capacidade instalada de geração de energia elétrica no sistema elétrico brasileiro				
Linha de Base do Indicador	205.527	Unidade de Medida	MW	Meta Cumulativa?	Sim
Meta do Indicador	2024	2025	2026	2027	
	226.227	232.672	237.462	237.682	

0012 - Expandir o sistema de transmissão de energia elétrica					
Indicador do Objetivo Específico	Linhas de transmissão de energia elétrica instaladas no sistema elétrico brasileiro				
Linha de Base do Indicador	164.178	Unidade de Medida	km	Meta Cumulativa?	Sim
Meta do Indicador	2024	2025	2026	2027	
	189.591	192.757	194.278	199.053	

0080 - Reduzir a pobreza energética

Indicador do Objetivo Específico	Público total atendido pela Tarifa Social de Energia Elétrica				
Linha de Base do Indicador	-	Unidade de Medida	%	Meta Cumulativa?	Sim
Meta do Indicador	2024	2025	2026	2027	
	16.478.208	17.406.706	18.335.204	19.263.702	

PROGRAMA: 3102 - Mineração Segura e Sustentável**Objetivo Geral:**

Criar, no setor mineral brasileiro, um ambiente orientado para a sustentabilidade, a transição energética, a segurança do público e a atratividade aos investimentos

Objetivos Estratégicos:

- Enfrentar a insegurança alimentar e a pobreza, retirando o Brasil do Mapa da Fome e beneficiando as pessoas em condição de vulnerabilidade social.*
- Promover o setor mineral com atenção às oportunidades da fronteira tecnológica, garantindo sustentabilidade, segurança e permanência das condições locais de emprego e renda.*

Público Alvo:

Sociedade brasileira, comunidades afetadas pela mineração, setor produtivo, órgãos e entidades públicas e privadas do setor, comunidade técnico-científica e academia/universidades.

Orgão Responsável:

Ministério de Minas e Energia

Esfera	Valores em R\$1.000			
	2024	2025	2026	2027
Orçamentos Fiscal e da Seguridade Social	106.102	97.776	106.765	111.364
Despesas Correntes	93.320	92.279	100.199	104.740
Despesas de Capital	12.782	5.497	6.566	6.624
Recursos Não-Orçamentários	331.259	351.145	370.340	392.850
Gastos Tributários	331.259	351.145	370.340	392.850
Valores Globais	437.361	448.921	477.105	504.214
	1.867.601			

Objetivos Específicos do Programa

0040 - Aumentar a segurança da mineração para a sociedade brasileira						
Indicador do Objetivo Específico		Taxa de redução de nível de emergência de barragens de mineração				
Linha de Base do Indicador		-	Unidade de Medida	%	Meta Cumulativa?	Sim
Meta do Indicador		2024	2025	2026	2027	
		10	20	25	35	
Regionalização da Meta	Região	2024	2025	2026	2027	
	Nacional	10	20	25	35	

0044 - Estimular a adoção de práticas sustentáveis no setor mineral brasileiro						
Indicador do Objetivo Específico		Número de empresas do setor com “selo ESG”				
Linha de Base do Indicador		0	Unidade de Medida	Empresas certificadas	Meta Cumulativa?	Não
Meta do Indicador		2024	2025	2026	2027	
		0	5	5	5	

0045 - Criar um ambiente orientado para a atração de investimentos em pesquisa, produção e transformação mineral						
Indicador do Objetivo Específico		Índice de atratividade de Investimento				
Linha de Base do Indicador		0	Unidade de Medida	unidade	Meta Cumulativa?	Não
Meta do Indicador		2024	2025	2026	2027	
		0,8	0,8	0,8	0,8	

0046 - Ampliar as reservas de minerais estratégicos para a transição energética						
Indicador do Objetivo Específico		% das reservas de minerais para a transição energética				
Linha de Base do Indicador		-	Unidade de Medida	%	Meta Cumulativa?	Não
Meta do Indicador		2024	2025	2026	2027	
		1,25	2,5	3,75	1,25	

0049 - Ampliar o suprimento de insumos minerais estratégicos para a segurança alimentar

Indicador do Objetivo Específico	% de produção de potássio e fosfato			
Linha de Base do Indicador	13	Unidade de Medida	%	Meta Cumulativa? Não
Meta do Indicador	2024	2025	2026	2027
	14,75	16,5	18,25	20

0051 - Melhorar as condições socioeconômicas de municípios mineradores e afetados

Indicador do Objetivo Específico	Número de municípios mineradores com melhoria de indicadores sociais			
Linha de Base do Indicador	0	Unidade de Medida	unidade	Meta Cumulativa? Não
Meta do Indicador	2024	2025	2026	2027
	1	5	5	5

PROGRAMA: 3103 - Petróleo, Gás, Derivados e Biocombustíveis**Objetivo Geral:**

Ampliar investimentos na exploração e produção de petróleo e gás natural, na infraestrutura de escoamento e processamento de gás natural, no abastecimento de combustíveis e na redução da dependência externa de derivados, de forma a promover a segurança energética e a proteção dos interesses do consumidor, aliado a uma maior ênfase na transição energética.

Objetivos Estratégicos:

•Garantir a segurança energética do país, com expansão de fontes limpas e renováveis e maior eficiência energética.

Público Alvo:

União, Estados e Municípios, Empresas de exploração e produção de petróleo e gás natural, Agentes da cadeia de abastecimento de combustíveis e outros derivados, Consumidores de gás, derivados de petróleo e biocombustíveis

Orgão Responsável:

Ministério de Minas e Energia

Esfera	Valores em R\$1.000			
	2024	2025	2026	2027
Orçamentos Fiscal e da Seguridade Social	71.388	75.124	82.031	85.563
Despesas Correntes	67.751	74.392	81.232	84.729
Despesas de Capital	3.637	732	799	834
Orçamento de Investimentos das Empresas	127.827.197	122.923.468	108.685.495	112.844.916
Recursos Não-Orçamentários	1.458.980	1.541.425	1.623.504	1.722.185
Gastos Tributários	1.458.980	1.541.425	1.623.504	1.722.185
Valores Globais	129.357.565	124.540.017	110.391.030	114.652.664
	478.941.276			

Objetivos Específicos do Programa

0029 - Reduzir a dependência externa de derivados de petróleo

Indicador do Objetivo Específico		Dependência Externa de Derivados de Petróleo			
Linha de Base do Indicador	21,5	Unidade de Medida	%		Meta Cumulativa? Não
Meta do Indicador		2024	2025	2026	2027
		19,5	18,5	17,5	17,5
Regionalização da Meta	Região	2024	2025	2026	2027
	Nacional	19,5	18,5	17,5	17,5

0030 - Melhorar o aproveitamento da produção de gás natural nacional

Indicador do Objetivo Específico		Percentual de aumento da produção de gás Natural			
Linha de Base do Indicador	0	Unidade de Medida	%		Meta Cumulativa? Não
Meta do Indicador		2024	2025	2026	2027
		43,2	40,7	37,9	33

0031 - Aumentar as atividades de exploração e produção de petróleo e gás natural

Indicador do Objetivo Específico		Percentual de aumento da Produção de Petróleo e Gás Natural			
Linha de Base do Indicador	0	Unidade de Medida	%		Meta Cumulativa? Não
Meta do Indicador		2024	2025	2026	2027
		1,8	17,5	31,5	34,2

PROGRAMA: 3104 - Aviação Civil

Objetivo Geral:

Desenvolver e integrar a aviação civil, de forma sustentável, com foco na segurança, no aumento da competitividade, na qualidade dos serviços e na ampliação do acesso ao transporte aéreo pela população brasileira.

Objetivos Estratégicos:

- Ampliar a atuação do Brasil no comércio internacional de bens e serviços, diversificando a pauta e o destino das exportações brasileiras.
- Ampliar a produtividade e a competitividade da economia com o fortalecimento dos encadeamentos produtivos e a melhoria do ambiente de negócios.
- Garantir a segurança energética do país, com expansão de fontes limpas e renováveis e maior eficiência energética.
- Promover a industrialização em novas bases tecnológicas e a descarbonização da economia.
- Promover a maior eficiência logística com a valorização dos modais aeroviário, ferroviário, hidroviário e de navegação de cabotagem.

Público Alvo:

Passageiros, companhias aéreas, operadores aeroportuários, profissionais do setor, população atendida.

Orgão Responsável:

Ministério de Portos e Aeroportos

Esfera	Valores em R\$1.000			
	2024	2025	2026	2027
Orçamentos Fiscal e da Seguridade Social	450.676	437.308	506.078	514.923
Despesas Correntes	82.091	61.203	60.188	62.652
Despesas de Capital	368.585	376.105	445.890	452.271
Orçamento de Investimentos das Empresas	344.957	1.161.890	734.890	448.870
Recursos Não-Orçamentários	3.450.150	3.680.322	3.917.236	3.826.255
Gastos Tributários	3.450.150	3.680.322	3.917.236	3.826.255
Valores Globais	4.245.783	5.279.520	5.158.204	4.790.048
	19.473.555			

Objetivos Específicos do Programa

0159 - Ampliar o número de aeroportos regionais atendidos por transporte aéreo regular de passageiros e cargas.					
Indicador do Objetivo Específico		Número de aeroportos, com mais de 2000 passageiros processados (chegadas e partidas), por ano			
Linha de Base do Indicador		121	Unidade de Medida	unidade	Meta Cumulativa? Sim
Meta do Indicador		2024	2025	2026	2027
		125	130	140	151
Regionalização da Meta	Região	2024	2025	2026	2027
	Região Sul	22	22	23	23
	Região Centro-Oeste	15	16	18	21
	Região Sudeste	26	27	29	32
	Região Norte	31	33	36	41
	Região Nordeste	31	32	34	34

0162 - Ampliar o número de usuários do transporte aéreo.

Indicador do Objetivo Específico		Número de passageiros transportados - transporte aéreo (regular e não regular) com origem no território nacional			
Linha de Base do Indicador		110.000.000	Unidade de Medida	unidade	Meta Cumulativa? Não
Meta do Indicador		2024	2025	2026	2027
		118.000.000	120.000.000	123.000.000	127.000.000
Regionalização da Meta	Região	2024	2025	2026	2027
	Região Nordeste	20.100.000	20.200.000	20.700.000	21.300.000
	Região Sudeste	65.600.000	67.200.000	69.000.000	71.200.000
	Região Sul	13.100.000	13.100.000	13.400.000	13.800.000
	Região Norte	5.800.000	5.900.000	6.000.000	6.300.000
	Região Centro-Oeste	13.400.000	13.600.000	13.900.000	14.400.000

0163 - Reduzir a intensidade de emissões de CO2 da aviação civil brasileira.

Indicador do Objetivo Específico		Intensidade de emissões – [Kg.CO2/RTK]: massa de emissões geradas ponderada pela quantidade de passageiros e carga transportados			
Linha de Base do Indicador		0,98	Unidade de Medida	kg	Meta Cumulativa? Não
Meta do Indicador		2024	2025	2026	2027
		0,98	0,97	0,97	0,96

0164 - Promover e aprimorar a segurança da aviação civil brasileira.

Indicador do Objetivo Específico	Média móvel, dos últimos 5 anos, do número de acidentes anuais, por milhão de decolagens, envolvendo aeronaves do transporte aéreo regular brasileiro com peso máximo de decolagem acima de 5.700 kgf				
Linha de Base do Indicador	2,54	Unidade de Medida	unidade	Meta Cumulativa?	Não
Meta do Indicador	2024	2025	2026	2027	
	2,54	2,54	2,54	2,54	

PROGRAMA: 3105 - Portos e Transporte Aquaviário**Objetivo Geral:**

Promover o desenvolvimento, a eficiência, a qualidade, a competitividade e a segurança dos portos e transporte aquaviário, priorizando iniciativas que tenham foco no serviço adequado e que sejam inovadoras e baseadas na sustentabilidade socioambiental.

Objetivos Estratégicos:

- Ampliar a atuação do Brasil no comércio internacional de bens e serviços, diversificando a pauta e o destino das exportações brasileiras.
- Ampliar a produtividade e a competitividade da economia com o fortalecimento dos encadeamentos produtivos e a melhoria do ambiente de negócios.
- Ampliar as capacidades de prevenção, gestão de riscos e resposta a desastres e adaptação às mudanças climáticas.
- Promover a cooperação internacional e o desenvolvimento regional integrado.
- Promover a industrialização em novas bases tecnológicas e a descarbonização da economia.
- Promover a maior eficiência logística com a valorização dos modais aeroviário, ferroviário, hidroviário e de navegação de cabotagem.

Público Alvo:

Comunidade dos setores portuário e de transportes marítimo e hidroviário, tais como: usuários, operadores logísticos, agronegócio, indústria, armadores, autoridades portuárias, embarcadores e indústria da construção naval.

Orgão Responsável:

Ministério de Portos e Aeroportos

Esfera	Valores em R\$1.000			
	2024	2025	2026	2027
Orçamentos Fiscal e da Seguridade Social	8.292.480	9.217.002	9.408.945	9.389.910
Despesas Correntes	40.644	257.620	222.918	426.725
Despesas de Capital	8.251.836	8.959.382	9.186.027	8.963.185
Orçamento de Investimentos das Empresas	1.150.816	2.628.237	2.409.202	1.436.610
Recursos Não-Orçamentários	4.003.993	3.413.610	3.560.116	3.826.255
Crédito e Demais Fontes	888.502	77.062	0	0
Gastos Tributários	3.115.491	3.336.548	3.560.116	3.826.255
Valores Globais	13.447.289	15.258.849	15.378.263	14.652.775
		58.737.176		

Objetivos Específicos do Programa

0075 - Aumentar a disponibilidade de instalações portuárias (IP4) nos municípios localizados às margens dos rios navegáveis.					
Indicador do Objetivo Específico		Número de instalações portuárias (IP4) disponibilizadas			
Linha de Base do Indicador		76	Unidade de Medida	unidade	Meta Cumulativa? Sim
Meta do Indicador		2024	2025	2026	2027
		79	81	86	86
Regionalização da Meta	Região	2024	2025	2026	2027
	Região Norte	57	59	64	64
	Região Nordeste	22	22	22	22

0107 - Promover o adequado embarque e desembarque de cargas e passageiros, garantindo a disponibilidade, a acessibilidade e a perenidade das instalações portuárias (IP4).					
Indicador do Objetivo Específico		Percentual de instalações portuárias (IP4) em operação			
Linha de Base do Indicador		91	Unidade de Medida	percentual	Meta Cumulativa? Não
Meta do Indicador		2024	2025	2026	2027
		100	100	100	100
Regionalização da Meta	Região	2024	2025	2026	2027
	Região Norte	100	100	100	100
	Região Nordeste	100	100	100	100

0108 - Ofertar vias em condições adequadas para a navegação.					
Indicador do Objetivo Específico		Extensão (em km) das hidrovias economicamente navegadas			
Linha de Base do Indicador		19.167	Unidade de Medida	km	Meta Cumulativa? Não
Meta do Indicador		2024	2025	2026	2027
		19.870	20.580	21.300	22.000

0111 - Adequar a capacidade portuária à demanda de cargas e passageiros existente e futura.

Indicador do Objetivo Específico		Adequação do nível de saturação dos complexos portuários			
Linha de Base do Indicador		-	Unidade de Medida	%	Meta Cumulativa? Não
Meta do Indicador		2024	2025	2026	2027
		3,2	3,2	3,2	3,2
Regionalização da Meta	Região	2024	2025	2026	2027
	Região Nordeste	2,9	2,9	2,9	2,9
	Região Centro-Oeste	6,2	6,2	6,2	6,2
	Região Sul	2,8	2,8	2,8	2,8
	Região Norte	5,4	5,4	5,4	5,4
	Região Sudeste	2,8	2,8	2,8	2,8

0113 - Tornar o sistema portuário mais competitivo, seguro, sustentável, inclusivo e com acessibilidade.

Indicador do Objetivo Específico		Média global do Índice de Gestão das Autoridades Portuárias - IGAP			
Linha de Base do Indicador		7,2	Unidade de Medida	pontos	Meta Cumulativa? Não
Meta do Indicador		2024	2025	2026	2027
		7,25	7,5	7,75	8

0114 - Financiar a construção ou manutenção de embarcações, estaleiros e infraestruturas portuárias com recursos do Fundo da Marinha Mercante - FMM.

Indicador do Objetivo Específico		Número de empreendimentos entregues			
Linha de Base do Indicador		46	Unidade de Medida	unidade	Meta Cumulativa? Sim
Meta do Indicador		2024	2025	2026	2027
		66	132	198	264

PROGRAMA: 3106 - Transporte Rodoviário

Objetivo Geral:

Ofertar um sistema de transporte rodoviário sustentável, integrado, de qualidade, fluido, eficiente, moderno, seguro e acessível, com vistas ao aperfeiçoamento da mobilidade de pessoas e bens, à redução dos custos logísticos e ao aumento da competitividade

Objetivos Estratégicos:

- Ampliar a produtividade e a competitividade da economia com o fortalecimento dos encadeamentos produtivos e a melhoria do ambiente de negócios.
- Intensificar a transformação digital nos três níveis de governo para ampliar a agilidade e a capacidade de entrega de resultados à população.
- Promover a maior eficiência logística com a valorização dos modais aeroviário, ferroviário, hidroviário e de navegação de cabotagem.

Público Alvo:

Usuários das rodovias federais e operadores logísticos.

Orgão Responsável:

Ministério dos Transportes

Esfera	Valores em R\$1.000			
	2024	2025	2026	2027
Orçamentos Fiscal e da Seguridade Social	13.909.469	14.893.505	16.262.668	16.883.359
Despesas Correntes	194.231	70.030	76.470	0
Despesas de Capital	13.715.238	14.823.475	16.186.198	16.883.359
Recursos Não-Orçamentários	1.020.409	1.071.848	1.127.134	1.195.207
Gastos Tributários	1.020.409	1.071.848	1.127.134	1.195.207
Valores Globais	14.929.878	15.965.353	17.389.802	18.078.566
	66.363.599			

Objetivos Específicos do Programa

0145 - Manter a malha rodoviária federal com condições de trafegabilidade e segurança						
Indicador do Objetivo Específico		Índice de Condição da Superfície				
Linha de Base do Indicador		47	Unidade de Medida		%	Meta Cumulativa? Não
Meta do Indicador			2024	2025	2026	2027
			53	57	62	66
Regionalização da Meta	Região		2024	2025	2026	2027
	Região Sul		47	53	60	66
	Região Norte		55	58	61	64
	Região Centro-Oeste		56	59	61	64
	Região Sudeste		41	49	56	64
	Região Nordeste		56	60	65	69

0146 - Adequar e ampliar a malha pavimentada rodoviária federal com recursos públicos						
Indicador do Objetivo Específico		Quilômetros de rodovias pavimentados e adequados				
Linha de Base do Indicador		350	Unidade de Medida		km	Meta Cumulativa? Sim
Meta do Indicador			2024	2025	2026	2027
			350	820	1.210	1.590
Regionalização da Meta	Região		2024	2025	2026	2027
	Região Nordeste		90	200	320	440
	Região Sul		110	210	280	340
	Região Norte		50	90	150	220
	Região Sudeste		50	210	430	545
	Região Centro-Oeste		50	110	180	250

0147 - Conceder rodovias utilizando mecanismos aprimorados, modernos e sustentáveis						
Indicador do Objetivo Específico		Quilômetros de rodovias concedidos				
Linha de Base do Indicador		-	Unidade de Medida		km	Meta Cumulativa? Sim
Meta do Indicador			2024	2025	2026	2027
			3.223	7.194	10.601	14.034

Regionalização da Meta	Região	2024	2025	2026	2027
	Região Norte	742	742	742	742
	Região Sudeste	1.047	1.047	1.782	1.782
	Região Nordeste	0	0	511	2.899
	Região Centro-Oeste	1.434	3.515	3.838	3.838
	Região Sul	0	1.890	3.728	4.773

0148 - Ampliar, com recursos privados, a capacidade da malha rodoviária federal concedida					
Indicador do Objetivo Específico		Quilômetros de rodovias ampliados			
Linha de Base do Indicador		-	Unidade de Medida	km	Meta Cumulativa? Sim
Meta do Indicador		2024	2025	2026	2027
		133,63	299,66	584,08	859,75
Regionalização da Meta	Região	2024	2025	2026	2027
	Região Centro-Oeste	50,17	156,38	238,55	400,47
	Região Sudeste	49,88	77,93	229,97	325,6
	Região Norte	12,85	19,89	44,79	44,79
	Região Sul	20,74	45,47	70,79	88,91

0149 - Desburocratizar o transporte rodoviário de carga					
Indicador do Objetivo Específico		Índice de implantação do Documento de Transporte Eletrônico			
Linha de Base do Indicador		0	Unidade de Medida	%	Meta Cumulativa? Não
Meta do Indicador		2024	2025	2026	2027
		100	100	100	100
Regionalização da Meta	Região	2024	2025	2026	2027
	Região Centro-Oeste	100	100	100	100
	Região Nordeste	100	100	100	100
	Região Sul	100	100	100	100
	Região Norte	100	100	100	100
	Região Sudeste	100	100	100	100

PROGRAMA: 3107 - Transição Energética

Objetivo Geral:

Coordenar, planejar e promover a redução do conteúdo de carbono da matriz energética brasileira, promovendo a manutenção da alta participação da oferta de energia limpas e renováveis e o aumento da eficiência energética, tanto na oferta quanto na logística de distribuição e no uso final de energia.

Objetivos Estratégicos:

- Ampliar as capacidades de prevenção, gestão de riscos e resposta a desastres e adaptação às mudanças climáticas.
- Garantir a segurança energética do país, com expansão de fontes limpas e renováveis e maior eficiência energética.

Público Alvo:

Consumidores de energia de todos os portes, agentes do setor energético e mineração, e a sociedade em geral

Orgão Responsável:

Ministério de Minas e Energia

Esfera	Valores em R\$1.000			
	2024	2025	2026	2027
Orçamentos Fiscal e da Seguridade Social	0	0	0	0
Recursos Não-Orçamentários	214.896	227.796	240.249	254.852
Gastos Tributários	214.896	227.796	240.249	254.852
Valores Globais	214.896	227.796	240.249	254.852
	937.793			

Objetivos Específicos do Programa

0052 - Descarbonizar a matriz de transportes, via biocombustíveis

Indicador do Objetivo Específico	Número em milhões de CBIOS emitidos no país no ano			
Linha de Base do Indicador	31,23	Unidade de Medida	milhão	Meta Cumulativa? Não
Meta do Indicador	2024	2025	2026	2027
	42,31	50,41	57,99	64,43

0053 - Ampliar o suprimento de minerais estratégicos para a transição energética

Indicador do Objetivo Específico	Taxa de crescimento da produção de minerais para a transição energética			
Linha de Base do Indicador	16	Unidade de Medida	%	Meta Cumulativa? Não
Meta do Indicador	2024	2025	2026	2027
	2	2	2	2

0089 - Promover a eficiência energética no uso final de energia.

Indicador do Objetivo Específico	ODEX BRASIL				
Linha de Base do Indicador	100	Unidade de Medida	-	Meta Cumulativa? Não	
Meta do Indicador	2024	2025	2026	2027	
	90	90	90	90	
Regionalização da Meta	Região	2024	2025	2026	2027
	Nacional	90	90	90	90

0092 - Aumentar a participação das fontes de energia limpa na matriz energética brasileira

Indicador do Objetivo Específico	Oferta de Energia Limpa				
Linha de Base do Indicador	46,3	Unidade de Medida	%	Meta Cumulativa? Não	
Meta do Indicador	2024	2025	2026	2027	
	47,7	47,7	47,8	47,8	
Regionalização da Meta	Região	2024	2025	2026	2027
	Nacional	47,7	47,7	47,8	47,8

0103 - Viabilizar a expansão da rede básica de transmissão de energia, com ênfase em Transição Energética						
Indicador do Objetivo Específico		Índice de Sucesso nos Leilões de Transmissão				
Linha de Base do Indicador		80	Unidade de Medida	%	Meta Cumulativa?	Não
Meta do Indicador		2024	2025	2026	2027	
		80	80	80	80	
Regionalização da Meta	Região	2024	2025	2026	2027	
	Nacional	80	80	80	80	

0115 - Reduzir a participação da geração de energia a diesel nos sistemas isolados						
Indicador do Objetivo Específico		Percentual da Geração à diesel nos sistemas isolados				
Linha de Base do Indicador		80	Unidade de Medida	%	Meta Cumulativa?	Sim
Meta do Indicador		2024	2025	2026	2027	
		75	70	65	60	
Regionalização da Meta	Região	2024	2025	2026	2027	
	Nacional	75	70	65	60	

0118 - Assegurar o atendimento de energia e potência do sistema interligado nacional						
Indicador do Objetivo Específico		Contratação da demanda projetada no Sistema Interligado Nacional, com base nos critérios de suprimento				
Linha de Base do Indicador		100	Unidade de Medida	%	Meta Cumulativa?	Não
Meta do Indicador		2024	2025	2026	2027	
		80	80	80	80	

0122 - Interligar sistemas isolados						
Indicador do Objetivo Específico		Número de sistemas interligados				
Linha de Base do Indicador		-	Unidade de Medida	número absoluto	Meta Cumulativa?	Sim
Meta do Indicador		2024	2025	2026	2027	
		4	8	12	14	
Regionalização da Meta	Região	2024	2025	2026	2027	
	Região Norte	4	8	12	14	

PROGRAMA: 3108 - Segurança Viária**Objetivo Geral:**

Aumentar a segurança nas vias terrestres por meio de ações de educação para o trânsito, inovações tecnológicas, engenharia de segurança viária, fiscalização, regularização física do ativo e solução de conflitos ferroviários para reduzir o número e a severidade dos sinistros.

Objetivos Estratégicos:

- Fortalecer a segurança pública cidadã e integrada, articulando prevenção e uso qualificado da ação policial.*
- Promover os direitos humanos como instrumento de inclusão social e proteção de pessoas e grupos vítimas de injustiças e opressões.*

Público Alvo:

Usuários de trânsito urbano, de rodovias e de ferrovias federais, órgãos integrantes do Sistema Nacional de Trânsito - SNT, outros órgãos governamentais, ONGs vinculadas a educação para o trânsito, populações situadas em áreas lindeiras às ferrovias e setor privado de transporte e logística.

Orgão Responsável:

Ministério dos Transportes

Esfera	Valores em R\$1.000			
	2024	2025	2026	2027
Orçamentos Fiscal e da Seguridade Social	354.914	570.553	622.998	482.763
Despesas Correntes	282.534	295.612	322.782	169.616
Despesas de Capital	72.380	274.941	300.216	313.147
Valores Globais	354.914	570.553	622.998	482.763
	2.031.228			

Objetivos Específicos do Programa

0004 - Reduzir as mortes no trânsito.					
Indicador do Objetivo Específico	Índice de morte no trânsito por 100 mil habitantes				
Linha de Base do Indicador	-	Unidade de Medida	unidade		Meta Cumulativa? Não
Meta do Indicador	2024	2025	2026	2027	
	15	13	12	11	

0006 - Melhorar a segurança viária em áreas urbanas dos municípios com conflitos ferroviários					
Indicador do Objetivo Específico	Índice de conflitos ferroviários solucionados				
Linha de Base do Indicador	42,3	Unidade de Medida	%		Meta Cumulativa? Sim
Meta do Indicador	2024	2025	2026	2027	
	45	47	48	50	

0020 - Reduzir o número de sinistros com vítimas no trânsito					
Indicador do Objetivo Específico	Número de sinistros com vítimas por dez mil veículos				
Linha de Base do Indicador	130,71	Unidade de Medida	unidade		Meta Cumulativa? Não
Meta do Indicador	2024	2025	2026	2027	
	125,81	120,91	116,01	111,1	

PROGRAMA: 3901 - Transporte Ferroviário

Objetivo Geral:

Promover estrutura e serviços de transporte ferroviário modernos, sustentáveis, integrados, seguros, eficazes, eficientes e adequados à demanda e necessidade atual e futura de cargas e passageiros.

Objetivos Estratégicos:

- Ampliar a atuação do Brasil no comércio internacional de bens e serviços, diversificando a pauta e o destino das exportações brasileiras.
- Ampliar a produtividade e a competitividade da economia com o fortalecimento dos encadeamentos produtivos e a melhoria do ambiente de negócios.
- Promover a ampliação e o contínuo aperfeiçoamento das capacidades estatais com o fim de prestar serviços públicos de qualidade para a população, com o fortalecimento da cooperação federativa, para maior coesão nacional;
- Promover a maior eficiência logística com a valorização dos modais aeroviário, ferroviário, hidroviário e de navegação de cabotagem.

Público Alvo:

Usuários das ferrovias, operadores logísticos, concessionárias, indústria, autorizatários, agronegócio, construtoras, certificadoras e centros de pesquisa.

Orgão Responsável:

Ministério dos Transportes

Esfera	Valores em R\$1.000			
	2024	2025	2026	2027
Orçamentos Fiscal e da Seguridade Social	1.209.936	493.399	562.434	597.752
Despesas de Capital	1.209.936	493.399	562.434	597.752
Recursos Não-Orçamentários	1.598.650	2.112.366	1.944.956	2.059.708
Crédito e Demais Fontes	1.598.650	2.112.366	1.944.956	2.059.708
Valores Globais	2.808.586	2.605.765	2.507.390	2.657.460
	10.579.201			

Objetivos Específicos do Programa

0171 - Realizar a regularização fundiária da malha ferroviária

Indicador do Objetivo Específico		Extensão de regularização fundiária da malha ferroviária			
Linha de Base do Indicador		0	Unidade de Medida	km	Meta Cumulativa? Sim
Meta do Indicador		2024	2025	2026	2027
		1.116	7.294	15.835	19.184
Regionalização da Meta	Região	2024	2025	2026	2027
	Região Sudeste	469	3.648	9.190	10.597
	Região Nordeste	0	650	1.300	1.300
	Região Sul	647	2.671	4.695	6.637
	Região Centro-Oeste	0	325	650	650

0172 - Ampliar a capacidade potencial do transporte ferroviário pela construção de ferrovias

Indicador do Objetivo Específico		Quilômetros de ferrovias construídas			
Linha de Base do Indicador		29	Unidade de Medida	km	Meta Cumulativa? Sim
Meta do Indicador		2024	2025	2026	2027
		390	834	1.279	1.569
Regionalização da Meta	Região	2024	2025	2026	2027
	Região Centro-Oeste	95	219	313	363
	Região Nordeste	295	615	966	1.206

0233 - Aumentar a eficiência da malha ferroviária de maneira sustentável

Indicador do Objetivo Específico		Carga transportada por km útil (TKU)			
Linha de Base do Indicador		371.063	Unidade de Medida	Milhão TKU - Tonelada por Quilômetro Útil	Meta Cumulativa? Não
Meta do Indicador		2024	2025	2026	2027
		374.627	376.421	378.224	380.035

PROGRAMA: 4006 - Economia Popular e Solidária Sustentáveis

Objetivo Geral:

Fortalecer as iniciativas de economia popular e solidária e a construção de redes produtivas, fundamentadas nos princípios da autogestão, cooperação, sustentabilidade ambiental, participação popular e na valorização das dinâmicas territoriais

Objetivos Estratégicos:

- Ampliar a geração de oportunidades dignas de trabalho e emprego com a inserção produtiva dos mais pobres.
- Ampliar a produtividade e a competitividade da economia com o fortalecimento dos encadeamentos produtivos e a melhoria do ambiente de negócios.
- Assegurar proteção previdenciária a todas as formas de ocupação, de emprego e de relações de trabalho, com sustentabilidade financeira.
- Conservar, restaurar e usar de forma sustentável o meio ambiente.
- Fortalecer a agricultura familiar, agronegócio sustentável, a pesca e a aquicultura.
- Fortalecer a economia criativa, a memória e a diversidade cultural, valorizando a arte e a cultura popular em todas as suas formas de expressão.
- Promover a cooperação internacional e o desenvolvimento regional integrado.
- Reforçar políticas de proteção e atenção às mulheres, buscando a equidade de direitos, a autonomia financeira, a isonomia salarial e a redução da violência

Público Alvo:

Famílias em situação de vulnerabilidade socioeconômica; trabalhadores e trabalhadoras da economia popular e solidária.

Orgão Responsável:

Ministério do Trabalho e Emprego

Esfera	Valores em R\$1.000			
	2024	2025	2026	2027
Orçamentos Fiscal e da Seguridade Social	14.926	6.200	6.770	0
Despesas Correntes	14.926	6.200	6.770	0
Valores Globais	14.926	6.200	6.770	0
	27.896			

Objetivos Específicos do Programa

0476 - Promover a institucionalidade, a visibilidade e a capilaridade da Economia Popular e Solidária						
Indicador do Objetivo Específico		Número de cadastros identificados no CADSOL				
Linha de Base do Indicador		27.472	Unidade de Medida	unidade	Meta Cumulativa?	Sim
Meta do Indicador			2024	2025	2026	2027
			2.000	4.000	6.000	8.000
Regionalização da Meta	Região	2024	2025	2026	2027	
	Região Nordeste	723	1.445	2.168	2.891	
	Região Norte	67	133	200	267	
	Região Centro-Oeste	89	179	268	357	
	Região Sul	385	771	1.156	1.541	
	Região Sudeste	736	1.472	2.208	2.944	

0477 - Implementar as iniciativas de Economia Popular e Solidária, valorizando as dinâmicas territoriais						
Indicador do Objetivo Específico		Número de iniciativas de Economia Popular e Solidária implementadas				
Linha de Base do Indicador		0	Unidade de Medida	unidade	Meta Cumulativa?	Sim
Meta do Indicador			2024	2025	2026	2027
			2.000	4.000	6.000	8.000
Regionalização da Meta	Região	2024	2025	2026	2027	
	Região Sudeste	400	800	1.200	1.600	
	Região Sul	300	600	900	1.200	
	Região Norte	300	600	900	1.200	
	Região Centro-Oeste	200	400	600	800	
	Região Nordeste	800	1.600	2.400	3.200	

0478 - Promover a educação popular, a qualificação técnica e a formação cidadã em Economia Popular e Solidária						
Indicador do Objetivo Específico		Número de concluintes de processos formativos em Economia Popular e Solidária sustentáveis				
Linha de Base do Indicador		0	Unidade de Medida	unidade	Meta Cumulativa?	Sim
Meta do Indicador			2024	2025	2026	2027
			6.300	13.000	19.500	42.000

Regionalização da Meta	Região	2024	2025	2026	2027
	Região Sudeste	2.331	4.810	7.215	15.540
	Região Nordeste	2.268	4.680	7.020	15.120
	Região Sul	1.260	2.600	3.900	8.400
	Região Norte	189	390	585	1.260
	Região Centro-Oeste	252	520	780	1.680
Desagregação da Meta	Desagregação	2024	2025	2026	2027
	Indígenas	189	390	585	1.260
	Mulheres	3.150	6.500	9.750	21.000
	População Negra	3.150	6.500	9.750	21.000
	Povos e Comunidades Tradicionais	390	390	585	1.260
	Jovem	315	650	975	2.100
	Homens	3.150	6.500	9.750	21.000
	Pessoa com Deficiência	315	650	975	2.100
	Pessoa Idosa	189	390	585	1.260
	Quilombolas	315	650	975	2.100

PROGRAMA: 4101 - Comunicação Pública e Governamental

Objetivo Geral:

Ampliar o acesso da sociedade a informações públicas e governamentais, assegurando-lhes transparência, credibilidade e representatividade, para fortalecer a cidadania e a participação social.

Objetivos Estratégicos:

- Ampliar a democracia participativa, a transparência e o controle social.*
- Fortalecer a economia criativa, a memória e a diversidade cultural, valorizando a arte e a cultura popular em todas suas formas de expressão.*
- Intensificar a transformação digital nos três níveis de governo para ampliar a agilidade e a capacidade de entrega de resultados à população.*
- Promover a ampliação e o contínuo aperfeiçoamento das capacidades estatais com o fim de prestar serviços públicos de qualidade para a população, com o fortalecimento da cooperação federativa, para maior coesão nacional;*

Público Alvo:

População Brasileira.

Orgão Responsável:

Presidência da República

Esfera	Valores em R\$1.000			
	2024	2025	2026	2027
Orçamentos Fiscal e da Seguridade Social	232.754	227.871	248.819	259.453
Despesas Correntes	182.521	190.870	209.670	219.670
Despesas de Capital	50.233	37.001	39.149	39.783
Valores Globais	232.754	227.871	248.819	259.453
	968.897			

Objetivos Específicos do Programa

0021 - Melhorar os canais de acesso às informações oficiais

Indicador do Objetivo Específico	Taxa de satisfação do usuário com os canais de acesso às informações oficiais publicadas no DOU (Portal e APP)				
Linha de Base do Indicador	0	Unidade de Medida	percentual	Meta Cumulativa?	Não
Meta do Indicador	2024	2025	2026	2027	
	50	60	65	70	

0024 - Promover o Conhecimento Público do Acervo Histórico-Bibliográfico da Imprensa Nacional

Indicador do Objetivo Específico	Número de acessos ao acervo cultural da Imprensa Nacional				
Linha de Base do Indicador	49.356	Unidade de Medida	número absoluto	Meta Cumulativa?	Não
Meta do Indicador	2024	2025	2026	2027	
	52.317	55.456	58.783	62.311	

0025 - Ampliar a prestação de serviços gráficos estratégicos

Indicador do Objetivo Específico	Número de Órgãos e Entidades da Administração Pública Federal Atendidos com Serviços Gráficos				
Linha de Base do Indicador	15	Unidade de Medida	número absoluto	Meta Cumulativa?	Não
Meta do Indicador	2024	2025	2026	2027	
	15	15	16	17	
Regionalização da Meta	Região	2024	2025	2026	2027
	Brasília	15	15	16	17

0047 - Expandir a Radiodifusão Pública

Indicador do Objetivo Específico	Percentual de população coberta com sinal de radiodifusão pública (TV Digital e Rádio FM)				
Linha de Base do Indicador	23	Unidade de Medida	percentual	Meta Cumulativa?	Sim
Meta do Indicador	2024	2025	2026	2027	
	25,5	28	31,5	33	

0451 - Qualificar o ambiente informacional, a partir da promoção da educação midiática.

Indicador do Objetivo Específico	Número de profissionais capacitados em educação midiática			
Linha de Base do Indicador	-	Unidade de Medida	profissional capacitado	Meta Cumulativa? Não
Meta do Indicador	2024	2025	2026	2027
	175.000	175.000	175.000	175.000

PROGRAMA: 4102 - Segurança Institucional

Objetivo Geral:

Elevar o nível de segurança do Estado e da sociedade por meio de ações de articulação e assessoramento político e estratégico

Objetivos Estratégicos:

- Ampliar o acesso ao esporte e às atividades físicas, com foco na formação, no desenvolvimento e na qualidade de vida.
- Atuar na defesa da soberania, do território nacional e dos interesses nacionais
- Garantir a segurança energética do país, com expansão de fontes limpas e renováveis e maior eficiência energética.
- Promover a ampliação e o contínuo aperfeiçoamento das capacidades estatais com o fim de prestar serviços públicos de qualidade para a população, com o fortalecimento da cooperação federativa, para maior coesão nacional;
- Promover a cooperação internacional e o desenvolvimento regional integrado.
- Promover a transformação digital da economia, a inclusão digital e a disseminação da Internet de alta velocidade.

Público Alvo:

Presidente Presidência da República Administração Pública Toda Sociedade brasileira

Orgão Responsável:

Presidência da República

Esfera	Valores em R\$1.000			
	2024	2025	2026	2027
Orçamentos Fiscal e da Seguridade Social	60.883	42.475	46.408	48.420
Despesas Correntes	32.883	23.475	26.408	28.420
Despesas de Capital	28.000	19.000	20.000	20.000
Valores Globais	60.883	42.475	46.408	48.420
	198.186			

Objetivos Específicos do Programa

0395 - Fortalecer a Cultura Integrada de Segurança das Instituições, do Estado e da Sociedade					
Indicador do Objetivo Específico	Índice de fortalecimento da cultura integrada de segurança, das instituições do estado e da sociedade				
Linha de Base do Indicador	-	Unidade de Medida	%	Meta Cumulativa?	Sim
Meta do Indicador	2024	2025	2026	2027	
	85	87	89	90	

0396 - Contribuir para a Garantia da Soberania, dos Interesses Nacionais, da Segurança do Estado e da Sociedade e da Proteção de Áreas Estratégicas					
Indicador do Objetivo Específico	Índice de contribuição para garantia da soberania e dos interesses nacionais e da segurança do estado e da proteção das áreas estratégicas				
Linha de Base do Indicador	-	Unidade de Medida	%	Meta Cumulativa?	Sim
Meta do Indicador	2024	2025	2026	2027	
	85	87	89	90	

PROGRAMA: 4103 - Sistema Financeiro do Futuro**Objetivo Geral:**

Fomentar a eficiência, a sustentabilidade e a transformação digital dos sistemas financeiro e de pagamentos, com maior inclusão e educação financeira de cidadãos.

Objetivos Estratégicos:

•Ampliar a produtividade e a competitividade da economia com o fortalecimento dos encadeamentos produtivos e a melhoria do ambiente de negócios.

•Promover a transformação digital da economia, a inclusão digital e a disseminação da Internet de alta velocidade.

Público Alvo:

População brasileira

Orgão Responsável:

Banco Central do Brasil

Esfera	Valores em R\$1.000			
	2024	2025	2026	2027
Orçamentos Fiscal e da Seguridade Social	169.609	167.676	183.107	191.000
Despesas Correntes	88.239	87.569	95.628	99.750
Despesas de Capital	81.370	80.107	87.479	91.250
Valores Globais	169.609	167.676	183.107	191.000
	711.392			

Objetivos Específicos do Programa

0228 - Promover a transformação digital e a competição para ampliar o acesso a transações e serviços financeiros e de pagamentos.				
Indicador do Objetivo Específico	Taxa de ampliação de transações digitais per capita			
Linha de Base do Indicador	-	Unidade de Medida	percentual	Meta Cumulativa? Sim
Meta do Indicador		2024	2025	2026
		10	8	6

0229 - Aprimorar a resiliência operacional do Sistema Financeiro Nacional (SFN), promovendo ações para fortalecimento da gestão da resiliência cibernética nas entidades supervisionadas.				
Indicador do Objetivo Específico	Índice de execução das ações para fortalecimento da gestão da resiliência cibernética no SFN			
Linha de Base do Indicador	-	Unidade de Medida	percentual	Meta Cumulativa? Não
Meta do Indicador		2024	2025	2026
		22,5	45	72,5

0230 - Ampliar o alcance da população, em especial do público escolar, a conteúdos de educação financeira, história dos instrumentos de pagamentos, conceitos básicos de economia e de sustentabilidade.				
Indicador do Objetivo Específico	Índice de alcance das ações de Educação Financeira do Banco Central do Brasil			
Linha de Base do Indicador	-	Unidade de Medida	índice numérico	Meta Cumulativa? Não
Meta do Indicador		2024	2025	2026
		1.000	1.100	1.200

PROGRAMA: 4104 - Transparência, Integridade e Enfrentamento da Corrupção

Objetivo Geral:

Promover o aperfeiçoamento contínuo da gestão e da governança ambiental, social e corporativa e fortalecer a transparência, a integridade, o acesso à informação, a participação social e o enfrentamento da corrupção, contribuindo para responsividade e entrega efetiva de bens e serviços públicos de qualidade e para o aumento da confiança nas relações público-privadas.

Objetivos Estratégicos:

- Ampliar a democracia participativa, a transparência e o controle social.*
- Intensificar a transformação digital nos três níveis de governo para ampliar a agilidade e a capacidade de entrega de resultados à população.*
- Promover a ampliação e o contínuo aperfeiçoamento das capacidades estatais com o fim de prestar serviços públicos de qualidade para a população, com o fortalecimento da cooperação federativa, para maior coesão nacional;*

Público Alvo:

Estado, envolvendo os gestores, e sociedade.

Orgão Responsável:

Controladoria-Geral da União

Esfera	Valores em R\$1.000			
	2024	2025	2026	2027
Orçamentos Fiscal e da Seguridade Social	147.977	126.398	138.738	145.031
Despesas Correntes	141.058	126.398	138.738	145.031
Despesas de Capital	6.919	0	0	0
Valores Globais	147.977	126.398	138.738	145.031
	558.144			

Objetivos Específicos do Programa

0005 - Apoiar a gestão pública no ciclo das políticas públicas, promovendo equidade, eficiência no combate à desigualdade social e interregional e desenvolvimento educacional, étnico-racial e econômico-sustentável, levando em conta seu multiculturalismo
--

Indicador do Objetivo Específico	Quantidade de benefícios de grande relevância, alcançados pela administração pública pela implementação de orientação e/ou recomendações da CGU			
Linha de Base do Indicador	71	Unidade de Medida	unidade	Meta Cumulativa? Sim
Meta do Indicador	2024	2025	2026	2027
	75	78	82	86

0287 - Adotar medidas de remediação de ilícitos administrativos
--

Indicador do Objetivo Específico	Efetividade do juízo de admissibilidade correccional			
Linha de Base do Indicador	70	Unidade de Medida	percentual	Meta Cumulativa? Não
Meta do Indicador	2024	2025	2026	2027
	70	75	80	85

0288 - Implementar e aprimorar mecanismos e oportunidades que estimulem e permitam a qualquer pessoa interagir e colaborar com a administração pública federal, contribuindo para a melhoria das políticas e serviços públicos que atendam à demanda da sociedade
--

Indicador do Objetivo Específico	Avaliação de políticas públicas priorizadas a partir de manifestações de ouvidoria			
Linha de Base do Indicador	-	Unidade de Medida	percentual	Meta Cumulativa? Sim
Meta do Indicador	2024	2025	2026	2027
	50	65	75	85

0289 - Promover o Acesso à Informação na Administração Pública

Indicador do Objetivo Específico	Percentual de pedidos de acesso à informação com cumprimento do prazo legal de resposta			
Linha de Base do Indicador	96,92	Unidade de Medida	percentual	Meta Cumulativa? Não
Meta do Indicador	2024	2025	2026	2027
	97	98	98	98

0290 - Promover o fomento à integridade privada, contribuindo para a prevenção e o enfrentamento da corrupção.

Indicador do Objetivo Específico	Índice de fomento à integridade privada			
Linha de Base do Indicador	-	Unidade de Medida	percentual	Meta Cumulativa? Não
Meta do Indicador	2024	2025	2026	2027
	100	100	100	100

0291 - Promover a integridade e a transparência na administração pública

Indicador do Objetivo Específico	Índice de implementação do Modelo de Maturidade em Integridade Pública no Poder Executivo federal			
Linha de Base do Indicador	-	Unidade de Medida	percentual	Meta Cumulativa? Sim
Meta do Indicador	2024	2025	2026	2027
	15	40	60	100

PROGRAMA: 4105 - Defesa da Democracia e Segurança Jurídica para Inovação em Políticas Públicas**Objetivo Geral:**

Promover a defesa da democracia e preservar a legitimação dos Poderes, por meio da representação da União e de suas entidades, e construir soluções inovadoras que contribuam para a segurança jurídica e a efetividade das políticas públicas.

Objetivos Estratégicos:

- Aperfeiçoar o sistema de justiça para ampliação do acesso e exercício de direitos.
- Atuar na defesa da soberania, do território nacional e dos interesses nacionais
- Promover a cooperação internacional e o desenvolvimento regional integrado.

Público Alvo:

Sociedade, Gestores públicos, Órgãos e Entidades da Administração Pública Federal, Investidores estrangeiros

Orgão Responsável:

Advocacia-Geral da União

Esfera	Valores em R\$1.000			
	2024	2025	2026	2027
Orçamentos Fiscal e da Seguridade Social	522.844	515.817	563.560	586.816
Despesas Correntes	487.471	480.617	530.960	556.816
Despesas de Capital	35.373	35.200	32.600	30.000
Valores Globais	522.844	515.817	563.560	586.816
	2.189.037			

Objetivos Específicos do Programa

0194 - Prestar consultoria e assessoramento jurídico proativo, propositivo e uniforme					
Indicador do Objetivo Específico	Taxa de Satisfação dos Órgãos e Entidades Assessorados				
Linha de Base do Indicador	7,93	Unidade de Medida	percentual	Meta Cumulativa?	Não
Meta do Indicador	2024	2025	2026	2027	
	8	8,1	8,2	8,3	

0195 - Prevenir e Reduzir a Litigiosidade					
Indicador do Objetivo Específico	Taxa de Redução de Litígios				
Linha de Base do Indicador	14,6	Unidade de Medida	percentual	Meta Cumulativa?	Não
Meta do Indicador	2024	2025	2026	2027	
	14,5	14,6	14,7	14,8	

0197 - Promover a defesa jurídica coordenada e assertiva.					
Indicador do Objetivo Específico	Taxa de Sucesso Judicial				
Linha de Base do Indicador	65	Unidade de Medida	percentual	Meta Cumulativa?	Não
Meta do Indicador	2024	2025	2026	2027	
	63,9	64	64,1	64,2	

PROGRAMA: 5111 - Educação Básica Democrática, com qualidade e equidade

Objetivo Geral:

Elevar a qualidade e promover a equidade em todas as etapas e modalidades da Educação Básica, em regime de colaboração com os sistemas de ensino, valorizando os profissionais da Educação Básica, promovendo o acesso, a permanência, a conclusão de suas etapas, a trajetória regular e a aprendizagem em níveis adequados, com vistas à superação das desigualdades e à valorização da diversidade, na perspectiva do desenvolvimento integral, da inclusão, da sustentabilidade e da justiça social, em consonância com o Plano Nacional de Educação.

Objetivos Estratégicos:

- Ampliar a qualidade dos ensinos médio, técnico e superior, preparando cidadãos e cidadãs para lidar com os desafios profissionais e éticos em um mundo em intensa transformação tecnológica.*
- Ampliar o acesso e a qualidade da educação infantil e do ensino fundamental, com foco no desenvolvimento integral de estudantes.*
- Promover a ampliação e o contínuo aperfeiçoamento das capacidades estatais com o fim de prestar serviços públicos de qualidade para a população, com o fortalecimento da cooperação federativa, para maior coesão nacional;*

Público Alvo:

- Pessoas em idade escolar;*
- Pessoas que não acessaram ou não concluíram a educação básica em idade escolar;*
- Profissionais da educação básica;*
- Comunidade escolar;*
- Com atenção especial para as seguintes populações, tais como: campo, povos indígenas, comunidades quilombolas, pessoas com deficiência, TEA, altas habilidades/superdotação e surdos;*
- Com atenção especial para os seguintes marcadores de desigualdade, tais como: nível socioeconômico, cor/raça, gênero e orientação sexual.*

Orgão Responsável:

Ministério da Educação

Esfera	Valores em R\$1.000			
	2024	2025	2026	2027
Orçamentos Fiscal e da Seguridade Social	69.338.863	70.649.051	80.169.384	84.973.825
Despesas Correntes	65.112.105	68.375.418	77.856.016	82.619.133
Despesas de Capital	4.226.758	2.273.633	2.313.368	2.354.692
Recursos Não-Orçamentários	14.527.848	15.219.779	15.892.786	16.637.367
Gastos Tributários	14.527.848	15.219.779	15.892.786	16.637.367
Valores Globais	83.866.711	85.868.830	96.062.170	101.611.192
	367.408.903			

Objetivos Específicos do Programa

0039 - Ampliar o acesso à Educação Infantil (creches e pré-escolas) por meio da expansão das matrículas com qualidade e equidade visando garantir o direito à educação e a redução das desigualdades, priorizando grupos vulneráveis em sua diversidade, em cumprimento ao Plano Nacional de Educação.

Indicador do Objetivo Específico		Percentual da população de 0 a 3 anos que frequenta escola/creche			
Linha de Base do Indicador		37,3	Unidade de Medida	percentual	Meta Cumulativa? Não
Meta do Indicador		2024	2025	2026	2027
		41,5	45,4	48,5	51,8
Regionalização da Meta	Região	2024	2025	2026	2027
	Região Sul	47,3	51,7	55,2	59
	Região Norte	22,7	24,8	26,5	28,3
	Região Nordeste	37,5	41	43,8	46,8
	Região Sudeste	49,3	54	57,7	61,7
	Região Centro-Oeste	35	38,3	40,9	43,7

0433 - Garantir, por meio do regime de colaboração com os entes federativos, a alfabetização das crianças até o final do 2º ano do Ensino Fundamental e a recomposição das aprendizagens na alfabetização do 3º ao 5º ano dessa etapa.

Indicador do Objetivo Específico		Percentual de estudantes alfabetizados ao final do 2º Ano do ensino fundamental			
Linha de Base do Indicador		43,6	Unidade de Medida	percentual	Meta Cumulativa? Não
Meta do Indicador		2024	2025	2026	2027
		50,2	53,4	53,4	60

0435 - Garantir, por meio do regime de colaboração com os entes federativos, a aprendizagem do 3º ao 5º ano do Ensino Fundamental, visando à recomposição das aprendizagens que foram prejudicadas pelo período da pandemia da COVID-19 e à garantia do direito à aprendizagem.

Indicador do Objetivo Específico		IDEB dos anos iniciais do Ensino Fundamental para a rede pública			
Linha de Base do Indicador		5,5	Unidade de Medida	índice numérico	Meta Cumulativa? Não
Meta do Indicador		2024	2025	2026	2027
		5,55	5,57	5,57	5,6

Regionalização da Meta	Região	2024	2025	2026	2027
	Região Sul	6	6	6	6
	Região Centro-Oeste	5,64	5,66	5,66	5,7
	Região Sudeste	5,94	5,96	5,96	6
	Região Nordeste	5,14	5,16	5,16	5,19
	Região Norte	5,04	5,05	5,05	5,09

0436 - Melhorar a qualidade da educação nos anos finais do Ensino Fundamental, com vistas à promoção de um ensino significativo, acolhedor e equitativo para os adolescentes, que favoreça o desenvolvimento pleno de suas potencialidades.

Indicador do Objetivo Específico		IDEB dos anos finais do Ensino Fundamental para a rede pública			
Linha de Base do Indicador		4,9	Unidade de Medida	índice numérico	Meta Cumulativa? Não
Meta do Indicador		2024	2025	2026	2027
		5	5,1	5,1	5,3
Regionalização da Meta	Região	2024	2025	2026	2027
	Região Sudeste	5,3	5,4	5,4	5,5
	Região Nordeste	4,7	4,7	4,7	4,9
	Região Norte	4,7	4,7	4,7	4,9
	Região Sul	5,3	5,4	5,4	5,5
	Região Centro-Oeste	5,1	5,1	5,1	5,3

0438 - Melhorar o acesso, a permanência e o desempenho dos estudantes de Ensino Médio mediante o apoio às redes de ensino para o fortalecimento da Política Nacional do Ensino Médio, em articulação com os entes federados.

Indicador do Objetivo Específico		IDEB do Ensino Médio para a rede pública			
Linha de Base do Indicador		3,9	Unidade de Medida	índice numérico	Meta Cumulativa? Não
Meta do Indicador		2024	2025	2026	2027
		4	4,1	4,1	4,2
Regionalização da Meta	Região	2024	2025	2026	2027
	Região Centro-Oeste	3,9	4	4	4
	Região Norte	3,7	3,8	3,8	3,9
	Região Sul	4,4	4,4	4,4	4,6
	Região Nordeste	3,7	3,8	3,8	3,9
	Região Sudeste	4,3	4,3	4,3	4,5

0439 - Percentual de alunos da educação básica pública que pertencem ao público-alvo da ETI e que estão em jornada de tempo integral.

Indicador do Objetivo Específico		Percentual de alunos da educação básica pública que pertencem ao público-alvo da ETI e que estão em jornada de tempo integral			
Linha de Base do Indicador		18,2	Unidade de Medida	percentual	Meta Cumulativa? Não
Meta do Indicador		2024	2025	2026	2027
		21,6	23,5	24,8	25,5
Regionalização da Meta	Região	2024	2025	2026	2027
	Região Nordeste	24,1	40	48	57
	Região Centro-Oeste	16,5	17	19	21
	Região Norte	12,2	13	15	17
	Região Sudeste	22,5	28	32	36
	Região Sul	18,5	19	20	22

0441 - Promover ações para o reconhecimento e valorização da diversidade a partir do apoio à formação em educação para as relações étnico-raciais, em educação em direitos humanos e em educação ambiental na escola.

Indicador do Objetivo Específico		Número de vagas ofertadas			
Linha de Base do Indicador		0	Unidade de Medida	número absoluto	Meta Cumulativa? Não
Meta do Indicador		2024	2025	2026	2027
		3.400	4.100	6.200	7.300

0443 - Promover, em colaboração com os sistemas de ensino, políticas para a Educação Especial na perspectiva Inclusiva

Indicador do Objetivo Específico		Número total de matrículas em classes comuns da educação básica de alunos com deficiência, TGD e altas habilidades/ superdotação			
Linha de Base do Indicador		1.372.985	Unidade de Medida	número absoluto	Meta Cumulativa? Não
Meta do Indicador		2024	2025	2026	2027
		1.661.310	1.827.442	2.010.185	2.211.204
Regionalização da Meta	Região	2024	2025	2026	2027
	Região Nordeste	533.430	586.774	645.451	709.996
	Região Centro-Oeste	127.733	140.507	154.557	170.013
	Região Norte	167.378	184.116	202.527	222.780
	Região Sul	261.747	287.921	316.714	348.385
	Região Sudeste	571.022	628.124	690.936	760.030

0444 - Promover, em colaboração com os sistemas de ensino, políticas para a Educação Bilingue de Surdos.

Indicador do Objetivo Específico		Número total de matrículas de estudantes surdos, deficientes auditivos e surdos cegos na educação básica			
Linha de Base do Indicador		61.594	Unidade de Medida	número absoluto	Meta Cumulativa? Não
Meta do Indicador		2024	2025	2026	2027
		64.094	66.594	69.094	71.594
Regionalização da Meta	Região	2024	2025	2026	2027
	Região Nordeste	18.630	19.356	20.083	20.810
	Região Sudeste	10.064	10.456	10.849	11.241
	Região Sul	5.666	5.887	6.108	6.329
	Região Centro-Oeste	22.193	23.058	23.924	24.790
	Região Norte	7.542	7.836	8.131	8.425

0448 - Promover, em colaboração com os sistemas de ensino, políticas para a Educação de Jovens e Adultos na Educação Básica.

Indicador do Objetivo Específico		Número total de matrículas na Educação de Jovens e Adultos			
Linha de Base do Indicador		2.774.428	Unidade de Medida	número absoluto	Meta Cumulativa? Não
Meta do Indicador		2024	2025	2026	2027
		3.324.429	3.974.428	4.724.428	5.577.618
Regionalização da Meta	Região	2024	2025	2026	2027
	Região Nordeste	1.484.585	1.685.808	1.908.350	2.186.789
	Região Norte	380.709	463.245	563.579	670.158
	Região Sul	324.592	407.128	507.742	616.325
	Região Sudeste	905.252	1.106.438	1.331.861	1.582.496
	Região Centro-Oeste	229.291	311.809	412.896	521.850

0449 - Promover, em colaboração com os sistemas de ensino, políticas para a Educação escolar do Campo

Indicador do Objetivo Específico		Número total de matrículas de estudantes em escolas do campo da educação básica			
Linha de Base do Indicador		4.862.053	Unidade de Medida	número absoluto	Meta Cumulativa? Não
Meta do Indicador		2024	2025	2026	2027
		5.030.426	5.108.759	5.190.299	5.273.295

Regionalização da Meta	Região	2024	2025	2026	2027
	Região Sul	359.232	359.241	361.037	362.842
	Região Centro-Oeste	191.202	191.393	191.584	191.775
	Região Norte	1.101.266	1.117.784	1.134.550	1.151.568
	Região Nordeste	2.782.821	2.838.477	2.895.246	2.953.150
	Região Sudeste	595.905	601.864	607.882	613.960

0450 - Promover, em colaboração com os sistemas de ensino, políticas para a Educação escolar indígena

Indicador do Objetivo Específico		Número total de matrículas de estudantes em escolas indígenas da educação básica				
Linha de Base do Indicador		275.035	Unidade de Medida	número absoluto	Meta Cumulativa?	Não
Meta do Indicador		2024	2025	2026	2027	
		285.615	292.039	298.462	304.886	
Regionalização da Meta	Região	2024	2025	2026	2027	
	Região Sudeste	9.750	10.243	10.984	11.726	
	Região Norte	170.527	161.423	179.287	188.674	
	Região Centro-Oeste	40.135	37.532	35.824	33.289	
	Região Sul	14.836	14.573	14.510	14.547	
	Região Nordeste	59.471	59.164	57.857	56.650	

0452 - Promover, em colaboração com os sistemas de ensino, políticas para a Educação escolar quilombola

Indicador do Objetivo Específico		Número total de matrículas de estudantes em escolas quilombolas da educação básica				
Linha de Base do Indicador		283.020	Unidade de Medida	número absoluto	Meta Cumulativa?	Não
Meta do Indicador		2024	2025	2026	2027	
		300.000	320.000	330.000	350.000	
Regionalização da Meta	Região	2024	2025	2026	2027	
	Região Sul	8.296	8.849	9.125	9.678	
	Região Centro-Oeste	17.478	18.643	19.226	20.391	
	Região Nordeste	207.110	220.918	227.821	241.629	
	Região Sudeste	31.236	33.318	34.360	36.442	
	Região Norte	35.880	38.272	39.468	41.860	

0454 - Inserir a educação digital nos ambientes escolares, em todos os níveis e modalidades, e fomentar o uso pedagógico de tecnologias digitais na educação básica.

Indicador do Objetivo Específico		Percentual de escolas que declaram ter acesso à Internet para uso nos processos de ensino e aprendizagem			
Linha de Base do Indicador		56,26	Unidade de Medida	percentual	Meta Cumulativa? Não
Meta do Indicador		2024	2025	2026	2027
		70	80	97	100
Regionalização da Meta	Região	2024	2025	2026	2027
	Região Sul	88,2	92,1	96,1	100
	Região Nordeste	66,4	77,6	88,8	100
	Região Norte	55,6	70,4	85,2	100
	Região Centro-Oeste	84,4	89,6	94,8	100
	Região Sudeste	82,6	88,4	94,2	100

0456 - Prover acesso à internet banda larga, e a equipamentos para a utilização pedagógica nas escolas da rede pública de educação básica, inclusive em escolas do campo, indígenas e quilombolas.

Indicador do Objetivo Específico		Percentual de escolas conectadas à internet banda larga			
Linha de Base do Indicador		70,09	Unidade de Medida	percentual	Meta Cumulativa? Não
Meta do Indicador		2024	2025	2026	2027
		82,05	88,04	94,02	100
Regionalização da Meta	Região	2024	2025	2026	2027
	Região Centro-Oeste	90,6	93,8	96,9	100
	Região Sul	87,6	91,8	95,9	100
	Região Nordeste	78,6	85,7	92,9	100
	Região Norte	63,6	75,7	87,9	100
	Região Sudeste	93	95,4	97,7	100

0457 - Prestar assistência financeira, técnica e material às escolas das redes públicas da educação básica, por meio de programas suplementares de educação, fortalecendo os critérios equitativos desses programas de forma a reduzir a desigualdade entre os sistemas educacionais, promovendo a equidade, valorizando a diversidade e considerando as especificidades locais e dos estudantes.

Indicador do Objetivo Específico		Percentual de municípios atendidos por pelo menos quatro dos seguintes programas do FNDE: PAR, Pnate, PDDE, PNAE e PNLD			
Linha de Base do Indicador		94,02	Unidade de Medida	percentual	Meta Cumulativa? Não
Meta do Indicador		2024	2025	2026	2027
		94,05	95	95,05	96

0458 - Apoiar técnica, pedagógica e financeiramente a rede física escolar da educação básica pública para construção, reforma, ampliação e aquisição de equipamentos e mobiliário, garantindo condições adequadas de funcionamento, acessibilidade e sustentabilidade socioambiental e atendendo às demandas e especificidades das etapas e modalidades da educação básica, considerando, inclusive, as populações do campo, quilombolas, indígenas, pessoas com deficiência, pessoas surdas, a educação de jovens e adulto

Indicador do Objetivo Específico	Percentual de entes apoiados no PAR para infraestrutura em relação ao total de entes federados				
Linha de Base do Indicador	28,86	Unidade de Medida	percentual	Meta Cumulativa?	Não
Meta do Indicador	2024	2025	2026	2027	
	31	36	40	45	

0460 - Oferecer aos que almejam a carreira do magistério, aos licenciandos e aos professores e profissionais da educação básica em exercício a formação inicial, por meio de graduações e cursos sequenciais ofertados de forma presencial e a distância.

Indicador do Objetivo Específico	Número de vagas em programas para a formação inicial de professores da educação básica				
Linha de Base do Indicador	143.845	Unidade de Medida	número absoluto	Meta Cumulativa?	Não
Meta do Indicador	2024	2025	2026	2027	
	322.938	369.417	400.552	423.031	
Regionalização da Meta	Região	2024	2025	2026	2027
	Região Sul	50.371	53.042	60.509	64.990
	Região Norte	46.971	55.651	60.858	63.983
	Região Nordeste	109.990	125.586	132.328	136.373
	Região Centro-Oeste	34.901	37.199	38.577	43.202
	Região Sudeste	80.705	97.939	108.279	114.484

0461 - Oferecer aos professores e profissionais da educação básica a formação continuada por meio de especializações, mestrados e doutorados, ofertados de forma presencial e a distância.

Indicador do Objetivo Específico	Número de vagas em programas para a formação continuada de professores da educação básica				
Linha de Base do Indicador	32.155	Unidade de Medida	número absoluto	Meta Cumulativa?	Não
Meta do Indicador	2024	2025	2026	2027	
	56.962	60.989	63.224	64.856	

Regionalização da Meta	Região	2024	2025	2026	2027
	Região Sul	8.460	9.117	9.489	9.748
	Região Centro-Oeste	6.000	6.563	6.883	7.103
	Região Sudeste	15.624	17.513	18.591	19.327
	Região Nordeste	20.304	20.732	20.921	21.143
	Região Norte	6.574	7.064	7.340	7.535

0462 - Fortalecer a gestão democrática e participativa, em articulação intersetorial com os sistemas de ensino, na elaboração, implementação e acompanhamento das políticas públicas voltadas para a garantia da educação básica e dos demais direitos das crianças, adolescentes, jovens e adultos.

Indicador do Objetivo Específico		Percentual de escolas públicas de educação básica ativas com Conselho Escolar em funcionamento			
Linha de Base do Indicador		72,9	Unidade de Medida	percentual	Meta Cumulativa? Não
Meta do Indicador		2024	2025	2026	2027
		77,4	80,8	84,2	87,1
Regionalização da Meta	Região	2024	2025	2026	2027
	Região Sudeste	82,6	84,6	86,6	89
	Região Norte	60	65	70	75
	Região Centro-Oeste	85,8	90,8	95,8	98
	Região Nordeste	74,5	76,5	78,5	80,5
	Região Sul	84,3	87,3	90,3	93

0463 - Promover, em articulação com os sistemas de ensino estaduais e municipais, a valorização dos profissionais do magistério público da educação, apoiando e estimulando a estruturação ou revisão de planos de carreira e remuneração, principalmente no que se refere ao cumprimento do piso salarial profissional nacional e à garantia da hora-atividade na jornada de trabalho.

Indicador do Objetivo Específico		Relação percentual entre o rendimento bruto médio mensal dos profissionais do magistério das redes públicas da educação básica, com nível superior completo, e o rendimento bruto médio mensal dos demais			
Linha de Base do Indicador		82,6	Unidade de Medida	percentual	Meta Cumulativa? Não
Meta do Indicador		2024	2025	2026	2027
		84,1	85,6	87,1	88,6
Regionalização da Meta	Região	2024	2025	2026	2027
	Região Norte	92	94,5	96,8	99,2
	Região Sul	93,6	94,9	96,2	97,5
	Região Sudeste	76,1	76,8	77,5	78,2
	Região Centro-Oeste	91,5	93,3	95,1	96,9
	Região Nordeste	99,1	100	100	100

0465 - Apoiar o desenvolvimento de capacidades estatais dos entes federativos para planejamento e gestão de políticas educacionais.

Indicador do Objetivo Específico		Percentual de entes federativos com planos decenais de educação aprovados pelo poder legislativo dos respectivos entes			
Linha de Base do Indicador		0	Unidade de Medida	percentual	Meta Cumulativa? Sim
Meta do Indicador		2024	2025	2026	2027
		20	70	100	100
Regionalização da Meta	Região	2024	2025	2026	2027
	Região Sul	20	70	100	100
	Região Sudeste	20	70	100	100
	Região Nordeste	20	70	100	100
	Região Norte	20	70	100	100
	Região Centro-Oeste	20	70	100	100

0466 - Realizar levantamentos estatísticos, exames e avaliações para a Educação Básica, buscando o aprimoramento contínuo e a disseminação das informações de forma a oferecer subsídios que contribuam para a indução da melhoria do ensino ofertado.

Indicador do Objetivo Específico		Percentual de realização de pesquisas, exames e avaliações da educação básica, conforme planejamento anual			
Linha de Base do Indicador		100	Unidade de Medida	percentual	Meta Cumulativa? Não
Meta do Indicador		2024	2025	2026	2027
		100	100	100	100

PROGRAMA: 5112 - Educação Profissional e Tecnológica que Transforma

Objetivo Geral:

Ampliar o acesso, a permanência e a formação de qualidade na Educação Profissional e Tecnológica, considerando potencialidades sociais, culturais e produtivas locais, com vistas à superação das desigualdades e à valorização da diversidade, na perspectiva da equidade, da inclusão e da sustentabilidade, visando a formação integral.

Objetivos Estratégicos:

• Ampliar a qualidade dos ensinos médio, técnico e superior, preparando cidadãos e cidadãs para lidar com os desafios profissionais e éticos em um mundo em intensa transformação tecnológica.

Público Alvo:

*• Jovens e adultos que buscam formação e qualificação profissional, incluindo aqueles que não tiveram oportunidades educacionais na idade própria. • Estudantes do ensino médio regular;
• Trabalhadores.*

Orgão Responsável:

Ministério da Educação

Esfera	Valores em R\$1.000			
	2024	2025	2026	2027
Orçamentos Fiscal e da Seguridade Social	3.703.106	4.009.349	4.130.123	4.255.728
Despesas Correntes	2.825.258	2.938.387	3.055.922	3.178.159
Despesas de Capital	877.848	1.070.962	1.074.201	1.077.569
Valores Globais	3.703.106	4.009.349	4.130.123	4.255.728
	16.098.306			

Objetivos Específicos do Programa

0158 - Consolidar a Rede Federal de Educação Profissional, Científica e Tecnológica, considerando o atendimento pleno das unidades às suas comunidades, levando-se em conta as especificidades territoriais, sociais, culturais e ambientais, de sustentabilidade, inclusão e acessibilidade.					
Indicador do Objetivo Específico		Percentual da totalidade de matrículas atingida na Rede Federal de Educação Profissional, Científica e Tecnológica, com base nas tipologias definidas			
Linha de Base do Indicador		84,3	Unidade de Medida	percentual	Meta Cumulativa? Não
Meta do Indicador		2024	2025	2026	2027
		88,3	94	97	100
Regionalização da Meta	Região	2024	2025	2026	2027
	Região Norte	82,3	91	95	100
	Região Sudeste	90,3	95	98	100
	Região Centro-Oeste	90,5	95	98	100
	Nacional	88,3	94	97	100
	Região Sul	88,4	94	97	100
	Região Nordeste	87,7	94	97	100

0166 - Expandir a oferta da Educação Profissional e Tecnológica, levando-se em conta as desigualdades regionais, raciais, de nível socioeconômico, bem como as especificidades sociais, culturais, territoriais e ambientais, de sustentabilidade, inclusão e acessibilidade.					
Indicador do Objetivo Específico		Número de matrículas em cursos de EPT			
Linha de Base do Indicador		3.098.179	Unidade de Medida	número absoluto	Meta Cumulativa? Não
Meta do Indicador		2024	2025	2026	2027
		4.878.408	5.728.409	6.478.381	7.228.408
Regionalização da Meta	Região	2024	2025	2026	2027
	Região Centro-Oeste	412.688	576.255	639.797	703.392
	Região Sul	811.571	1.036.305	1.161.038	1.285.773
	Região Norte	418.018	582.842	647.667	712.492
	Região Nordeste	1.134.256	1.410.686	1.587.116	1.763.544
	Região Sudeste	2.101.875	2.522.320	2.842.763	3.163.207

0184 - Qualificar a Educação Profissional e Tecnológica, fomentando programas, projetos e ações que fortaleçam a atenção às demandas da sociedade na oferta de ensino, pesquisa, extensão e inovação, levando-se em conta as especificidades sociais, culturais, territoriais e ambientais, de sustentabilidade, inclusão e acessibilidade.

Indicador do Objetivo Específico	Número de projetos e ações apoiados			
Linha de Base do Indicador	6.125	Unidade de Medida	número absoluto	Meta Cumulativa? Não
Meta do Indicador	2024	2025	2026	2027
	7.800	9.200	11.600	12.000

0189 - Realizar estudos e pesquisas educacionais sobre a Educação Profissional e Tecnológica, buscando o aprimoramento contínuo e a disseminação das informações de forma a oferecer subsídios que contribuam para a indução da melhoria do ensino ofertado.

Indicador do Objetivo Específico	Percentual de realização de produtos e estudos referentes à Educação Profissional e Tecnológica, conforme planejamento anual			
Linha de Base do Indicador	0	Unidade de Medida	percentual	Meta Cumulativa? Não
Meta do Indicador	2024	2025	2026	2027
	100	100	100	100

PROGRAMA: 5113 - Educação Superior: Qualidade, Democracia, Equidade e Sustentabilidade**Objetivo Geral:**

Promover a melhoria da qualidade da educação superior, ampliando o acesso, a permanência e a conclusão na graduação e na pós-graduação, com vistas à superação das desigualdades e à valorização da diversidade, na perspectiva da equidade, da inclusão e da sustentabilidade, fortalecendo, de forma participativa, a ciência, a cultura, as artes, a tecnologia e a inovação nas atividades de ensino, pesquisa e extensão e aperfeiçoando a avaliação, a supervisão e a regulação para o desenvolvimento do país, em consonância com o Plano Nacional de Educação.

Objetivos Estratégicos:

- Ampliar a geração de oportunidades dignas de trabalho e emprego com a inserção produtiva dos mais pobres.
- Ampliar a qualidade dos ensinos médio, técnico e superior, preparando cidadãos e cidadãs para lidar com os desafios profissionais e éticos em um mundo em intensa transformação tecnológica.
- Ampliar o desenvolvimento da ciência, tecnologia e inovação para o fortalecimento do Sistema Nacional de CT&I, a cooperação Estado-institutos de pesquisa-empresas e a cooperação internacional para superação de desafios tecnológicos e ampliação da capacidade.
- Promover a ampliação e o contínuo aperfeiçoamento das capacidades estatais com o fim de prestar serviços públicos de qualidade para a população, com o fortalecimento da cooperação federativa, para maior coesão nacional;

Público Alvo:

- População apta a ingressar na educação superior, especialmente a da faixa etária de 18 a 24 anos;
- Discentes, docentes e pesquisadores da educação superior;
- Rede pública e privada de Instituições de Educação Superior.

Orgão Responsável:

Ministério da Educação

Esfera	Valores em R\$1.000			
	2024	2025	2026	2027
Orçamentos Fiscal e da Seguridade Social	14.069.303	14.570.960	15.119.820	15.576.872
Despesas Correntes	13.142.228	13.571.647	14.114.619	14.679.211
Despesas de Capital	927.075	999.313	1.005.201	897.661
Recursos Não-Orçamentários	8.937.570	6.926.794	5.772.687	4.887.505
Crédito e Demais Fontes	5.459.518	3.239.957	1.884.308	762.780
Gastos Tributários	3.478.052	3.686.837	3.888.379	4.124.725
Valores Globais	23.006.873	21.497.754	20.892.507	20.464.377
	85.861.511			

Objetivos Específicos do Programa

0351 - 0351- Promover a consolidação e a expansão da infraestrutura física das universidades federais, considerando a acessibilidade e sustentabilidade					
Indicador do Objetivo Específico		Número de obras financiadas			
Linha de Base do Indicador		0	Unidade de Medida	número absoluto	Meta Cumulativa? Não
Meta do Indicador		2024	2025	2026	2027
		35	56	54	28
Regionalização da Meta	Região	2024	2025	2026	2027
	Região Sul	7	11	11	6
	Região Sudeste	11	19	18	10
	Região Centro-Oeste	2	3	3	2
	Região Nordeste	9	14	13	6
	Região Norte	6	9	9	4

0352 - Promover o acesso de estudantes à graduação, em instituições públicas e privadas, buscando a equidade e valorizando a diversidade					
Indicador do Objetivo Específico		Taxa Bruta de matrículas na graduação			
Linha de Base do Indicador		38,5	Unidade de Medida	percentual %	Meta Cumulativa? Não
Meta do Indicador		2024	2025	2026	2027
		39,5	40,5	41,5	42,6
Regionalização da Meta	Região	2024	2025	2026	2027
	Região Centro-Oeste	46,3	47,7	49,1	50,6
	Região Norte	35,7	37,1	38,5	40,1
	Região Sudeste	42,8	43,7	44,6	45,6
	Região Sul	47,4	47,9	48,4	49
	Região Nordeste	30,4	31,5	32,7	33,9
Desagregação da Meta	Desagregação	2024	2025	2026	2027
	População Negra	31,8	33,4	35,1	36,9

0353 - Ampliar a taxa de conclusão dos estudantes da graduação, em instituições públicas e privadas, promovendo a permanência, a equidade e valorizando a diversidade.

Indicador do Objetivo Específico	Taxa de conclusão acumulada na graduação				
Linha de Base do Indicador	39,8	Unidade de Medida	%	Meta Cumulativa?	Não
Meta do Indicador	2024	2025	2026	2027	
	43,8	45,8	47,8	50	

0354 - Incentivar o aumento de vagas e a criação de novos cursos médicos nas Universidades Federais, com ênfase em regiões com maior carência de profissionais, otimizando a capacitação dos profissionais em área da saúde em nível de pós-graduação.

Indicador do Objetivo Específico	Número de vagas de graduação em medicina ofertadas nas instituições de educação superior				
Linha de Base do Indicador	6.986	Unidade de Medida	número absoluto	Meta Cumulativa?	Não
Meta do Indicador	2024	2025	2026	2027	
	7.858	8.358	8.858	9.358	
Regionalização da Meta	Região	2024	2025	2026	2027
	Região Sul	1.320	1.420	1.520	1.620
	Região Norte	864	1.039	1.189	1.364
	Região Centro-Oeste	928	1.103	1.253	1.428
	Região Nordeste	2.389	2.414	2.464	2.489
	Região Sudeste	2.357	2.382	2.432	2.457

0355 - Fortalecer a produção de pesquisa e inovação nos Hospitais Universitários Federais geridos pela Ebserh.

Indicador do Objetivo Específico	Número de profissionais que atuam nos hospitais da Rede Ebserh que estejam envolvidos em projetos de pesquisa e inovação tecnológica em saúde				
Linha de Base do Indicador	1.358	Unidade de Medida	número absoluto	Meta Cumulativa?	Não
Meta do Indicador	2024	2025	2026	2027	
	1.378	1.400	1.450	1.500	
Regionalização da Meta	Região	2024	2025	2026	2027
	Região Sudeste	290	294	298	303
	Região Norte	68	90	105	115
	Região Sul	248	252	256	259
	Região Centro-Oeste	201	204	207	210
	Região Nordeste	571	579	588	597

0356 - Fortalecer os cenários de prática e o exercício da preceptoría para graduação, pós-graduação e residências em saúde.

Indicador do Objetivo Específico	Número de vagas ofertadas pelo MEC em curso de formação para preceptoría				
Linha de Base do Indicador	0	Unidade de Medida	número absoluto	Meta Cumulativa?	Não
Meta do Indicador		2024	2025	2026	2027
		25.000	50.000	75.000	100.000

0357 - Apoiar a formação em nível de mestrado para a melhoria e o fortalecimento da ciência, das artes, da cultura, da tecnologia e da inovação e suas estruturas, incluindo ações indutoras para o enfrentamento das desigualdades regionais e vulnerabilidades sociais para o desenvolvimento sustentável do país.

Indicador do Objetivo Específico	Número de titulados em mestrado por 100 mil habitantes				
Linha de Base do Indicador	29,24	Unidade de Medida	percentual	Meta Cumulativa?	Não
Meta do Indicador		2024	2025	2026	2027
		30,04	30,47	30,91	31,36
Regionalização da Meta	Região	2024	2025	2026	2027
	Região Nordeste	23,2	23,9	24,5	25,1
	Região Centro-Oeste	32,7	33,3	33,9	34,5
	Região Sul	44,3	44,9	45,5	46,2
	Região Norte	23,5	25	26,6	28,2
	Região Sudeste	30,2	30,1	30,1	30,1

0358 - Apoiar a formação em nível de doutorado para a melhoria e fortalecimento da ciência, das artes, da cultura, da tecnologia e da inovação e suas estruturas, incluindo ações indutoras para o enfrentamento das desigualdades regionais e vulnerabilidades sociais para o desenvolvimento sustentável do país.

Indicador do Objetivo Específico	Número de titulados em doutorado por 100 mil habitantes				
Linha de Base do Indicador	11,32	Unidade de Medida	percentual %	Meta Cumulativa?	Não
Meta do Indicador		2024	2025	2026	2027
		12,38	12,95	13,56	14,21
Regionalização da Meta	Região	2024	2025	2026	2027
	Região Sudeste	14,8	15,1	15,4	15,8
	Região Centro-Oeste	10,8	11,5	12,2	12,9
	Região Sul	18,9	20,1	21,3	22,7
	Região Nordeste	7,7	8,2	8,8	9,4
	Região Norte	5,7	6,3	7,1	8

0359 - Promover o fortalecimento da internacionalização da educação superior por meio do desenvolvimento de ações que promovam uma perspectiva global, intercultural e de cooperação e que contribuam com a melhoria da qualidade e da relevância do ensino, da pesquisa, da extensão e da inovação desenvolvidas pelas instituições de educação superior (IES).

Indicador do Objetivo Específico		Número de IES apoiadas			
Linha de Base do Indicador		0	Unidade de Medida	número absoluto	Meta Cumulativa? Não
Meta do Indicador		2024	2025	2026	2027
		69	153	226	313
Regionalização da Meta	Região	2024	2025	2026	2027
	Região Nordeste	20	40	50	58
	Região Norte	11	19	23	27
	Região Sudeste	19	54	102	168
	Região Centro-Oeste	8	18	23	27
	Região Sul	11	22	28	33

0360 - Promover a criação e o fortalecimento de ecossistemas de inovação nas Universidades, com vistas a impulsionar a capacidade de pesquisa, desenvolvimento e empreendedorismo.

Indicador do Objetivo Específico		Número de projetos apoiados			
Linha de Base do Indicador		0	Unidade de Medida	número absoluto	Meta Cumulativa? Não
Meta do Indicador		2024	2025	2026	2027
		30	30	30	50
Regionalização da Meta	Região	2024	2025	2026	2027
	Região Sul	3	3	3	6
	Região Sudeste	7	7	7	11
	Região Nordeste	10	10	10	17
	Região Norte	6	6	6	9
	Região Centro-Oeste	4	4	4	7

0361 - Aprimorar as atividades de regulação e supervisão das instituições e cursos da educação superior com vistas a promover a qualidade da educação superior

Indicador do Objetivo Específico		Número de normativos vigentes em 31/12/2022 reexaminados e revisados			
Linha de Base do Indicador		0	Unidade de Medida	número absoluto	Meta Cumulativa? Sim
Meta do Indicador		2024	2025	2026	2027
		15	45	75	81

0362 - Realizar estudos, levantamentos estatísticos, exames e avaliações para a Educação Superior, buscando ampliar a representação da diversidade, o aprimoramento contínuo dos instrumentos e a disseminação das informações de forma a oferecer subsídios que contribuam para a indução da melhoria do ensino ofertado.

Indicador do Objetivo Específico	Percentual de realização dos estudos, levantamentos estatísticos, exames e avaliações da educação superior, conforme planejamento anual			
Linha de Base do Indicador	0	Unidade de Medida	percentual %	Meta Cumulativa? Não
Meta do Indicador	2024	2025	2026	2027
	100	100	100	100

PROGRAMA: 5115 - Promoção do Acesso à Justiça e da Defesa dos Direitos

Objetivo Geral:

Fortalecer o acesso à justiça e a promoção e defesa dos direitos das pessoas, com ênfase em grupos sociais vulnerabilizados.

Objetivos Estratégicos:

- Ampliar a democracia participativa, a transparência e o controle social.
- Aperfeiçoar o sistema de justiça para ampliação do acesso e exercício de direitos.
- Combater o racismo e promover a igualdade racial de modo estruturante e transversal.
- Promover a ampliação e o contínuo aperfeiçoamento das capacidades estatais com o fim de prestar serviços públicos de qualidade para a população, com o fortalecimento da cooperação federativa, para maior coesão nacional;
- Promover os direitos humanos como instrumento de inclusão social e proteção de pessoas e grupos vítimas de injustiças e opressões.

Público Alvo:

Sociedade, Estado, Municípios, Órgãos executores da política pública sobre drogas; Pessoas com demanda associada ao uso de álcool e outras drogas; e Mercado.

Orgão Responsável:

Ministério da Justiça e Segurança Pública

Esfera	Valores em R\$1.000			
	2024	2025	2026	2027
Orçamentos Fiscal e da Seguridade Social	225.472	135.601	148.075	154.458
Despesas Correntes	175.365	90.853	99.214	103.492
Despesas de Capital	50.107	44.748	48.861	50.966
Valores Globais	225.472	135.601	148.075	154.458
	663.606			

Objetivos Específicos do Programa

0110 - Ampliar a resolutividade das ações de proteção e defesa do consumidor.				
Indicador do Objetivo Específico	Percentual de resolutividade das demandas na plataforma consumidor.gov			
Linha de Base do Indicador	77	Unidade de Medida	percentual	Meta Cumulativa? Não
Meta do Indicador	2024	2025	2026	2027
	78	80	85	85

0121 - Disseminar e Fomentar Estratégias de acesso a direitos e prevenção ao uso problemático de álcool e outras drogas com enfoque em grupos de pessoas e territórios vulnerabilizados				
Indicador do Objetivo Específico	Territórios Atendidos			
Linha de Base do Indicador	0	Unidade de Medida	quantidade	Meta Cumulativa? Sim
Meta do Indicador	2024	2025	2026	2027
	50	100	163	200

0127 - Aumentar a eficiência na destinação de bens procedentes da prática de crimes com perdimento para a União				
Indicador do Objetivo Específico	Valor arrecadado a partir dos recursos recolhidos aos cofres públicos decorrentes de ações afetas à gestão de ativos			
Linha de Base do Indicador	0	Unidade de Medida	milhão	Meta Cumulativa? Sim
Meta do Indicador	2024	2025	2026	2027
	200.000.000	225.000.000	250.000.000	300.000.000

0238 - Promover um ambiente concorrencial saudável e justo				
Indicador do Objetivo Específico	Índice de eficiência das decisões			
Linha de Base do Indicador	96	Unidade de Medida	percentual %	Meta Cumulativa? Não
Meta do Indicador	2024	2025	2026	2027
	95	96	97	98

0242 - Fortalecer o ambiente regulatório de proteção de dados pessoais no Brasil.

Indicador do Objetivo Específico	Publicações dos Itens Previstos na Agenda Regulatória da ANPD			
Linha de Base do Indicador	0	Unidade de Medida	Itens Publicados	Meta Cumulativa? Sim
Meta do Indicador	2024	2025	2026	2027
	2	4	6	8

0310 - Promover a ampliação da análise processual com segurança jurídica dos pedidos de Cooperação Jurídica Internacional

Indicador do Objetivo Específico	Percentual de cumprimento dos pedidos ativos do ano diligenciados			
Linha de Base do Indicador	76	Unidade de Medida	percentual %	Meta Cumulativa? Não
Meta do Indicador	2024	2025	2026	2027
	80	82	84	86

0318 - Ampliar o acesso a direitos para pessoas migrantes, refugiadas e apátridas

Indicador do Objetivo Específico	Percentual de migrantes, refugiados e apátridas atendidos			
Linha de Base do Indicador	87	Unidade de Medida	percentual	Meta Cumulativa? Não
Meta do Indicador	2024	2025	2026	2027
	88	89	90	91

0338 - Fortalecer a proteção de crianças e adolescentes contra conteúdos potencialmente prejudiciais ao seu desenvolvimento psíquico (classificação indicativa)

Indicador do Objetivo Específico	Percentual de obras analisadas em relação ao número de processos completos inscritos			
Linha de Base do Indicador	100	Unidade de Medida	percentual	Meta Cumulativa? Não
Meta do Indicador	2024	2025	2026	2027
	100	100	100	100

0414 - Ampliar o atendimento das defensorias com foco nos grupos vulnerabilizados em especial mulheres, população negra, população LGBTQIA+, povos indígenas e comunidades tradicionais

Indicador do Objetivo Específico	Polos de atendimento das defensorias implantados			
Linha de Base do Indicador	0	Unidade de Medida	quantidade	Meta Cumulativa? Sim
Meta do Indicador	2024	2025	2026	2027
	20	40	60	80

0422 - Aprimorar ações para garantia de acesso a direitos de pessoas privadas de liberdade por meio de extensão universitária

Indicador do Objetivo Específico	Estabelecimentos prisionais atendidos			
Linha de Base do Indicador	0	Unidade de Medida	quantidade	Meta Cumulativa? Não
Meta do Indicador	2024	2025	2026	2027
	6	12	18	24

PROGRAMA: 5116 - Segurança Pública com Cidadania

Objetivo Geral:

Fortalecer a prevenção e o enfrentamento à violência e à criminalidade, promovendo a segurança pública cidadã, humanizada e integrada entre os entes federados e em articulação com a sociedade, com atenção especial à proteção de grupos sociais vulneráveis.

Objetivos Estratégicos:

- Ampliar o acesso ao esporte e às atividades físicas, com foco na formação, no desenvolvimento e na qualidade de vida.
- Atuar na defesa da soberania, do território nacional e dos interesses nacionais
- Fortalecer a segurança pública cidadã e integrada, articulando prevenção e uso qualificado da ação policial.
- Promover a ampliação e o contínuo aperfeiçoamento das capacidades estatais com o fim de prestar serviços públicos de qualidade para a população, com o fortalecimento da cooperação federativa, para maior coesão nacional;
- Reforçar políticas de proteção e atenção às mulheres, buscando a equidade de direitos, a autonomia financeira, a isonomia salarial e a redução da violência

Público Alvo:

*Sociedade;
Estado;
Órgãos nacionais e internacionais;
Órgãos de segurança pública federais, estaduais e municipais;
Organizações da sociedade civil;
Usuários das rodovias federais;
Pessoas privadas de liberdade;
Pessoas egressas do sistema prisional;
Famíliares de pessoas privadas de liberdade;
Profissionais de Segurança Pública;
Servidores da PRF, PF e Servidores do Sistema Prisional.*

Orgão Responsável:

Ministério da Justiça e Segurança Pública

Esfera	Valores em R\$1.000			
	2024	2025	2026	2027
Orçamentos Fiscal e da Seguridade Social	3.858.876	3.557.017	3.701.311	3.806.307
Despesas Correntes	2.196.796	1.849.441	1.975.123	2.056.761
Despesas de Capital	1.662.080	1.707.576	1.726.188	1.749.546
Valores Globais	3.858.876	3.557.017	3.701.311	3.806.307
	14.923.511			

Objetivos Específicos do Programa

0003 - Estruturar políticas penais que possibilitem a reintegração social de pessoas privadas de liberdade, de pessoas egressas do sistema penitenciário e daquelas em cumprimento de medidas alternativas ao encarceramento.				
Indicador do Objetivo Específico	Pessoas atendidas nas diferentes políticas penais: trabalho, educação, atenção à pessoa egressa do sistema prisional, alternativas penais e monitoração eletrônica			
Linha de Base do Indicador	0	Unidade de Medida	quantidade	Meta Cumulativa? Sim
Meta do Indicador	2024	2025	2026	2027
	626.428	658.628	786.183	868.850

0117 - Fortalecer o enfrentamento à criminalidade, com enfoque em crimes violentos, organizações criminosas, corrupção e lavagem de dinheiro, inclusive com atuação na faixa de fronteira				
Indicador do Objetivo Específico	Índice de Solução de Inquéritos			
Linha de Base do Indicador	82,57	Unidade de Medida	percentual	Meta Cumulativa? Não
Meta do Indicador	2024	2025	2026	2027
	83	83,25	83,5	83,75

0120 - Contribuir para a redução do desmatamento por meio de ações policiais preventivas e repressivas de proteção da Amazônia Legal				
Indicador do Objetivo Específico	Redução do desmatamento ilegal na Amazônia Legal Brasileira (ALB)			
Linha de Base do Indicador	11.568	Unidade de Medida	km²	Meta Cumulativa? Não
Meta do Indicador	2024	2025	2026	2027
	9.280	7.540	5.800	4.060

0123 - Fortalecer o enfrentamento à criminalidade, com enfoque em crimes cibernéticos.				
Indicador do Objetivo Específico	Índice de Identificação de autoria de crimes cibernéticos			
Linha de Base do Indicador	50,75	Unidade de Medida	percentual	Meta Cumulativa? Não
Meta do Indicador	2024	2025	2026	2027
	51	51,25	51,5	51,75

0125 - Fortalecer a realização de investigações com foco na descapitalização de organizações criminosas

Indicador do Objetivo Específico	Valores efetivamente apreendidos, bloqueados e/ou sequestrados, assim como aqueles a serem potencialmente bloqueados por expressa determinação judicial			
Linha de Base do Indicador	5.773,78	Unidade de Medida	milhão R\$	Meta Cumulativa? Sim
Meta do Indicador	2024	2025	2026	2027
	5.918,12	12.132,16	18.781,17	26.028,6

0165 - Reduzir a violência no trânsito das rodovias federais

Indicador do Objetivo Específico	Taxa de mortalidade em acidentes de trânsito nas rodovias federais			
Linha de Base do Indicador	0,52	Unidade de Medida	número de acidentes com vítimas a cada 10.000 veículos	Meta Cumulativa? Não
Meta do Indicador	2024	2025	2026	2027
	0,39	0,35	0,32	0,29

0170 - Promover a mobilidade nas rodovias federais

Indicador do Objetivo Específico	Tempo de interdições em rodovias federais			
Linha de Base do Indicador	59,67	Unidade de Medida	hora	Meta Cumulativa? Não
Meta do Indicador	2024	2025	2026	2027
	58,48	57,89	57,32	56,74

0173 - Intensificar o enfrentamento à criminalidade nas rodovias federais

Indicador do Objetivo Específico	Flagrantes interceptados pela PRF			
Linha de Base do Indicador	60.595	Unidade de Medida	número absoluto	Meta Cumulativa? Não
Meta do Indicador	2024	2025	2026	2027
	66.806	70.146	73.653	77.336

0300 - Fortalecer a articulação para o combate à corrupção e à lavagem de dinheiro

Indicador do Objetivo Específico	Percentual de órgãos e entidades que participam das atividades promovidas pelas redes de articulação para o combate à corrupção e à lavagem de dinheiro			
Linha de Base do Indicador	70	Unidade de Medida	percentual	Meta Cumulativa? Não
Meta do Indicador	2024	2025	2026	2027
	70	75	80	85

0401 - Aprimorar a governança e ampliar a integração das instituições de segurança pública.

Indicador do Objetivo Específico	Quantidade de instituições integrantes do Sistema Único de Segurança Pública - SUSP, que aderiram aos sistemas nacionais de segurança pública			
Linha de Base do Indicador	6.490	Unidade de Medida	quantidade	Meta Cumulativa? Sim
Meta do Indicador	2024	2025	2026	2027
	6.685	6.885	7.091	7.303

0402 - Promover a segurança cidadã e a cultura de paz, com foco na prevenção da violência contra grupos de pessoas vulneráveis.

Indicador do Objetivo Específico	Índice de percepção do risco de vitimização			
Linha de Base do Indicador	33	Unidade de Medida	percentual	Meta Cumulativa? Sim
Meta do Indicador	2024	2025	2026	2027
	32	28	27	26

0421 - Fortalecer a valorização profissional e melhorar a qualidade de vida e as condições de saúde biopsicossocial dos profissionais de segurança pública.

Indicador do Objetivo Específico	Quantidade de registro de suicídios de profissionais de segurança pública			
Linha de Base do Indicador	124	Unidade de Medida	unidade	Meta Cumulativa? Sim
Meta do Indicador	2024	2025	2026	2027
	119	104	98	94

0445 - Fortelecer a atuação das instituições de segurança pública no enfrentamento a criminalidade.

Indicador do Objetivo Específico	Taxa de mortes Violentas Intencionais - MVI			
Linha de Base do Indicador	22,18	Unidade de Medida	percentual	Meta Cumulativa? Não
Meta do Indicador	2024	2025	2026	2027
	21,95	21,73	21,52	21,3

PROGRAMA: 5117 - Qualificação da Assistência Farmacêutica no Sistema Único de Saúde

Objetivo Geral:

Ampliar o acesso da população aos medicamentos, insumos estratégicos e serviços farmacêuticos, qualificando a assistência farmacêutica, articulada à pesquisa, à inovação e à produção nacional, regulação, com qualidade e uso adequado no Sistema Único de Saúde, reduzindo as iniquidades.

Objetivos Estratégicos:

- Ampliar a democracia participativa, a transparência e o controle social.*
- Ampliar o acesso da população à saúde pública de qualidade por meio do fortalecimento do Sistema Único de Saúde.*
- Promover a ampliação e o contínuo aperfeiçoamento das capacidades estatais com o fim de prestar serviços públicos de qualidade para a população, com o fortalecimento da cooperação federativa, para maior coesão nacional;*
- Promover a cooperação internacional e o desenvolvimento regional integrado.*

Público Alvo:

*População em geral; usuária do SUS;
Gestores e profissionais da saúde dos municípios, Estados e Distrito Federal;
Instituições de ensino, pesquisa e inovação, bem como; laboratórios públicos oficiais.*

Orgão Responsável:

Ministério da Saúde

Esfera	Valores em R\$1.000			
	2024	2025	2026	2027
Orçamentos Fiscal e da Seguridade Social	27.865.441	29.106.842	30.568.978	32.887.871
Despesas Correntes	27.846.804	29.087.389	30.548.548	32.865.891
Despesas de Capital	18.637	19.453	20.430	21.980
Recursos Não-Orçamentários	19.107.918	20.254.951	21.362.192	22.660.646
Gastos Tributários	19.107.918	20.254.951	21.362.192	22.660.646
Valores Globais	46.973.359	49.361.793	51.931.170	55.548.517
	203.814.839			

Objetivos Específicos do Programa

0152 - Ampliar o acesso da população a medicamentos e insumos estratégicos do elenco do Programa Farmácia Popular do Brasil.

Indicador do Objetivo Específico	Número de usuários atendidos pelo Programa Farmácia Popular do Brasil.ç				
Linha de Base do Indicador	16.996.582	Unidade de Medida	unidade	Meta Cumulativa?	Não
Meta do Indicador	2024	2025	2026	2027	
	22.000.000	23.000.000	24.000.000	25.000.000	

0153 - Proporcionar o acesso a medicamentos e insumos estratégicos de aquisição centralizada no âmbito dos componentes Básico, Estratégico e Especializado da Assistência Farmacêutica do SUS.

Indicador do Objetivo Específico	Número de fármacos e insumos estratégicos adquiridos no âmbito dos componentes básico, estratégico e especializado da Assistência Farmacêutica do SUS sob responsabilidade do Ministério da Saúde.ç				
Linha de Base do Indicador	207	Unidade de Medida	unidade	Meta Cumulativa?	Não
Meta do Indicador	2024	2025	2026	2027	
	207	207	207	207	

0480 - Ampliar o acesso aos serviços de cuidado farmacêutico no âmbito do SUS.

Indicador do Objetivo Específico	Número de serviços de cuidado farmacêutico realizados nos estabelecimentos de saúde ofertados aos usuários do SUS				
Linha de Base do Indicador	6.720.000	Unidade de Medida	unidade	Meta Cumulativa?	Sim
Meta do Indicador	2024	2025	2026	2027	
	9.750.000	19.500.000	29.250.000	39.000.000	
Regionalização da Meta	Região	2024	2025	2026	2027
	Região Sul	1.389.595	2.779.191	4.168.786	5.558.382
	Região Sudeste	4.096.806	8.193.611	12.290.417	16.387.222
	Região Centro-Oeste	763.634	1.527.267	2.290.901	3.054.535
	Região Norte	864.171	1.728.342	2.592.512	3.456.683
	Região Nordeste	2.635.794	5.271.589	7.907.383	10.543.178

0481 - Fortalecer os serviços gerenciais e assistenciais nos estados e municípios habilitados no Programa Nacional de Qualificação da Assistência Farmacêutica como estratégia de qualificação do acesso aos medicamentos e atenção à saúde.

Indicador do Objetivo Específico		Número de estados, DF e municípios habilitados nos eixos do Programa de Qualificação Nacional da Assistência Farmacêutica no SUS;			
Linha de Base do Indicador		3.508	Unidade de Medida	unidade	Meta Cumulativa? Sim
Meta do Indicador		2024	2025	2026	2027
		4.293	4.728	5.163	5.596
Regionalização da Meta	Região	2024	2025	2026	2027
	No Estado de Goiás	158	188	219	247
	No Estado do Rio Grande do Sul	280	350	427	498
	No Estado de Alagoas	101	102	103	103
	No Estado do Rio de Janeiro	54	66	80	93
	No Distrito Federal				1
	No Estado da Bahia	405	413	416	418
	No Estado do Amazonas	62	62	63	63
	No Estado do Tocantins	130	134	137	140
	No Estado do Piauí	220	223	225	225
	No Estado de Santa Catarina	162	201	245	296
	No Estado de Pernambuco	178	182	185	186
	No Estado do Acre	23	23	23	23
	No Estado do Paraná	245	294	349	400
	No Estado do Pará	139	143	144	145
	No Estado do Ceará	180	182	184	185
	No Estado de Minas Gerais	644	722	789	854
	No Estado de Sergipe	73	74	75	76
	No Estado do Espírito Santo	53	61	69	79
	No Estado de Mato Grosso	100	115	129	142
	No Estado do Amapá	15	16	17	17
	No Estado de São Paulo	361	444	535	646
	No Estado de Rondônia	49	51	53	53
	No Estado de Roraima	14	14	16	16
	No Estado do Maranhão	209	215	217	218
	No Estado de Mato Grosso do Sul	57	66	73	80
No Estado da Paraíba	218	222	223	224	

0482 - Promover o acesso, a inovação e a produção de medicamentos de qualidade por meio do reconhecimento do Brasil como autoridade referência para a Organização Mundial da Saúde.

Indicador do Objetivo Específico	Percentual de cumprimento dos requisitos relacionados à Anvisa para reconhecimento do Brasil como autoridade referência para a Organização Mundial da Saúde				
Linha de Base do Indicador	73	Unidade de Medida	percentual	Meta Cumulativa?	Sim
Meta do Indicador	2024	2025	2026	2027	
	92	95	98	100	

PROGRAMA: 5118 - Atenção Especializada à Saúde**Objetivo Geral:**

Ampliar a oferta e o acesso às ações e serviços da Atenção Especializada, conforme as necessidades de saúde da população, reduzindo as desigualdades de raça/etnia, de gênero, regionais e sociais, e promovendo a integralidade do cuidado.

Objetivos Estratégicos:

• Ampliar o acesso da população à saúde pública de qualidade por meio do fortalecimento do Sistema Único de Saúde.

Público Alvo:

População em Geral

Orgão Responsável:

Ministério da Saúde

Esfera	Valores em R\$1.000			
	2024	2025	2026	2027
Orçamentos Fiscal e da Seguridade Social	82.320.941	86.120.849	90.482.123	97.368.178
Despesas Correntes	76.645.241	79.937.437	84.091.720	90.980.377
Despesas de Capital	5.675.700	6.183.412	6.390.403	6.387.801
Recursos Não-Orçamentários	20.588.012	19.911.765	20.813.306	21.818.037
Crédito e Demais Fontes	1.604.000	0	0	0
Gastos Tributários	18.984.012	19.911.765	20.813.306	21.818.037
Valores Globais	102.908.953	106.032.614	111.295.429	119.186.215
		439.423.211		

Objetivos Específicos do Programa

0453 - Ampliar a oferta de serviços para o tratamento do câncer alta complexidade.					
Indicador do Objetivo Específico		Número de procedimentos especializados realizados (cirurgia, radioterapia e quimioterapia) para o tratamento do câncer			
Linha de Base do Indicador		4.225.078	Unidade de Medida	unidade	Meta Cumulativa? Não
Meta do Indicador		2024	2025	2026	2027
		4.559.703	4.753.741	4.971.708	5.220.614
Regionalização da Meta	Região	2024	2025	2026	2027
	Região Sudeste	1.963.123	2.003.780	2.046.580	2.091.648
	Região Nordeste	1.109.947	1.183.916	1.267.504	1.363.065
	Região Norte	206.571	239.447	282.331	339.639
	Região Centro-Oeste	262.522	275.822	289.930	304.902
	Região Sul	1.017.540	1.050.776	1.085.363	1.121.360

0470 - Reduzir as filas de espera de procedimentos eletivos de atenção especializada em saúde, visando promover a ampliação de acesso em tempo oportuno.					
Indicador do Objetivo Específico		Índice de redução das filas de espera por procedimentos eletivos de Atenção Especializada à Saúde			
Linha de Base do Indicador		0	Unidade de Medida	índice numérico	Meta Cumulativa? Sim
Meta do Indicador		2024	2025	2026	2027
		0,6	0,75	0,9	1,05
Regionalização da Meta	Região	2024	2025	2026	2027
	Região Centro-Oeste	0,6	0,75	0,9	1,05
	Exterior	0,6	0,75	0,9	1,05
	Região Norte	0,6	0,75	0,9	1,05
	Região Sudeste	0,6	0,75	0,9	1,05
	Região Nordeste	0,6	0,75	0,9	1,05

0473 - Ampliar a oferta de Serviços de Reabilitação às Pessoas com Deficiência, no âmbito da Atenção Especializada do SUS, com vista a redução das desigualdades regionais e dos vazios assistenciais.					
Indicador do Objetivo Específico		Percentual de regiões de saúde com oferta de serviços de reabilitação financiados pelo Ministério da Saúde			
Linha de Base do Indicador		39	Unidade de Medida	%	Meta Cumulativa? Sim
Meta do Indicador		2024	2025	2026	2027
		44	49	55	60

0503 - Ampliar a oferta de Serviços de Saúde Mental, com melhoria do acesso e adequada cobertura regional.

Indicador do Objetivo Específico		Número de serviços de saúde mental financiados pelo MS			
Linha de Base do Indicador		5.986	Unidade de Medida	unidade	Meta Cumulativa? Sim
Meta do Indicador		2024	2025	2026	2027
		6.388	6.876	7.361	7.852
Regionalização da Meta	Região	2024	2025	2026	2027
	Região Centro-Oeste	327	377	427	475
	Região Sudeste	2.682	2.874	3.066	3.268
	Região Sul	1.439	1.516	1.593	1.667
	Região Norte	340	396	452	509
	Região Nordeste	1.600	1.713	1.823	1.933

0509 - Ampliar a oferta de sangue, componentes e hemoderivados para o tratamento de pacientes.

Indicador do Objetivo Específico		Percentual de pacientes com hemofilia grave ou moderadamente grave, com idade até 12 anos, em programa de profilaxia regular ou imunotolerância			
Linha de Base do Indicador		65	Unidade de Medida	%	Meta Cumulativa? Não
Meta do Indicador		2024	2025	2026	2027
		70	75	78	80

PROGRAMA: 5119 - Atenção Primária à Saúde**Objetivo Geral:**

Fortalecer a atenção primária, ampliando a cobertura da Estratégia Saúde da Família e da Saúde Bucal, com vistas à universalização do acesso, à abrangência do cuidado integral, à promoção da saúde, à prevenção de doenças e agravos e à redução de desigualdades de raça/etnia, de gênero, regionais e sociais

Objetivos Estratégicos:

- Ampliar a democracia participativa, a transparência e o controle social.
- Ampliar o acesso da população à saúde pública de qualidade por meio do fortalecimento do Sistema Único de Saúde.
- Intensificar a transformação digital nos três níveis de governo para ampliar a agilidade e a capacidade de entrega de resultados à população.
- Promover a ampliação e o contínuo aperfeiçoamento das capacidades estatais com o fim de prestar serviços públicos de qualidade para a população, com o fortalecimento da cooperação federativa, para maior coesão nacional;
- Reforçar políticas de proteção e atenção às mulheres, buscando a equidade de direitos, a autonomia financeira, a isonomia salarial e a redução da violência

Público Alvo:

População em geral

Orgão Responsável:

Ministério da Saúde

Esfera	Valores em R\$1.000			
	2024	2025	2026	2027
Orçamentos Fiscal e da Seguridade Social	42.211.400	44.060.287	46.273.586	49.783.794
Despesas Correntes	40.138.754	41.913.773	44.019.245	47.358.444
Despesas de Capital	2.072.646	2.146.514	2.254.341	2.425.350
Recursos Não-Orçamentários	39.156.298	41.001.003	42.795.976	44.775.575
Gastos Tributários	39.156.298	41.001.003	42.795.976	44.775.575
Valores Globais	81.367.698	85.061.290	89.069.562	94.559.369
	350.057.919			

Objetivos Específicos do Programa

0069 - Expandir o acesso e a cobertura da Estratégia Saúde da Família, priorizando áreas de vulnerabilidade social, inclusive ribeirinhas e quilombolas, com provimento de profissionais e cuidado interprofissional				
Indicador do Objetivo Específico	Cobertura populacional estimada da Atenção Primária à Saúde			
Linha de Base do Indicador	64,56	Unidade de Medida	percentual	Meta Cumulativa? Não
Meta do Indicador	2024	2025	2026	2027
	70	77	84	91,02

0070 - Expandir o acesso à atenção integral à saúde das populações em situação de rua, privadas de liberdade e outras populações vulnerabilizadas				
Indicador do Objetivo Específico	Cobertura populacional estimada de atenção integral à saúde das populações em situação de rua e privadas de liberdade			
Linha de Base do Indicador	40,79	Unidade de Medida	percentual	Meta Cumulativa? Não
Meta do Indicador	2024	2025	2026	2027
	53,09	65,4	77,7	90

0150 - Expandir o acesso e a oferta aos serviços de saúde bucal				
Indicador do Objetivo Específico	Cobertura populacional estimada de saúde bucal			
Linha de Base do Indicador	47,5	Unidade de Medida	percentual	Meta Cumulativa? Não
Meta do Indicador	2024	2025	2026	2027
	60	70	80	90

0378 - Ampliar a infraestrutura das Unidades Básicas de Saúde (UBS) com investimento em obras, equipamentos e materiais permanentes, visando prover condições adequadas para o trabalho em saúde na Atenção Primária				
Indicador do Objetivo Específico	Número de Unidades Básicas de Saúde (UBS) estruturadas com investimento em obras, equipamentos e materiais permanentes			
Linha de Base do Indicador	0	Unidade de Medida	número absoluto	Meta Cumulativa? Sim
Meta do Indicador	2024	2025	2026	2027
	7.616	14.642	21.661	27.772

PROGRAMA: 5120 - Pesquisa, Desenvolvimento, Inovação, Produção e Avaliação de Tecnologias em Saúde

Objetivo Geral:

Promover o desenvolvimento científico e tecnológico para produção, inovação e avaliação em saúde a fim de atender a população de forma equitativa, sustentável, acessível, considerando a sociobiodiversidade territorial e contribuindo para a prosperidade econômica, social e redução da dependência de insumos para a saúde.

Objetivos Estratégicos:

- Ampliar a democracia participativa, a transparência e o controle social.
- Ampliar o acesso da população à saúde pública de qualidade por meio do fortalecimento do Sistema Único de Saúde.
- Ampliar o desenvolvimento da ciência, tecnologia e inovação para o fortalecimento do Sistema Nacional de CT&I, a cooperação Estado-institutos de pesquisa-empresas e a cooperação internacional para superação de desafios tecnológicos e ampliação da capacidade
- Intensificar a transformação digital nos três níveis de governo para ampliar a agilidade e a capacidade de entrega de resultados à população.
- Promover a ampliação e o contínuo aperfeiçoamento das capacidades estatais com o fim de prestar serviços públicos de qualidade para a população, com o fortalecimento da cooperação federativa, para maior coesão nacional;
- Promover a cooperação internacional e o desenvolvimento regional integrado.

Público Alvo:

*População em geral;
Gestores públicos;
Instituições de ensino e pesquisa e pesquisadores vinculados;
Profissionais de saúde;
Usuários do SUS nas esferas de governo (federal, estadual, municipal e distrital).*

Orgão Responsável:

Ministério da Saúde

Esfera	Valores em R\$1.000			
	2024	2025	2026	2027
Orçamentos Fiscal e da Seguridade Social	4.079.600	4.073.242	4.228.138	4.528.592
Despesas Correntes	1.848.780	1.929.757	2.026.696	2.180.436
Despesas de Capital	2.230.820	2.143.485	2.201.442	2.348.156
Orçamento de Investimentos das Empresas	157.132	461.988	173.448	89.991
Recursos Não-Orçamentários	25.595	27.132	28.615	30.355
Gastos Tributários	25.595	27.132	28.615	30.355
Valores Globais	4.262.327	4.562.362	4.430.201	4.648.938
	17.903.828			

Objetivos Específicos do Programa

0490 - Fomentar pesquisas prioritárias estratégicas em saúde, desenvolvidas em modelo colaborativo e/ou multicêntrico, com base em uma agenda prioritária nacional, orientando as aplicações de recursos a partir de critérios alinhados às necessidades de equidade, aplicabilidade e de sustentabilidade no Sistema Único de Saúde.

Indicador do Objetivo Específico	Percentual de pesquisas prioritárias fomentadas			
Linha de Base do Indicador	87	Unidade de Medida	percentual	Meta Cumulativa? Sim
Meta do Indicador	2024	2025	2026	2027
	88	89	90	90

0491 - Ampliar a capacidade de sintetizar e disseminar evidências, e promover pesquisas avaliativas para apoio à tomada de decisão no Sistema Único de Saúde.

Indicador do Objetivo Específico	Número de estudos secundários ofertados para apoiar à tomada de decisão no SUS			
Linha de Base do Indicador	150	Unidade de Medida	unidade	Meta Cumulativa? Sim
Meta do Indicador	2024	2025	2026	2027
	40	80	120	150

0493 - Promover o uso racional dos recursos do SUS, por meio do fortalecimento dos Núcleos de Economia da Saúde.

Indicador do Objetivo Específico	Número de entes federativos com Núcleo de Economia da Saúde implantado por região			
Linha de Base do Indicador	0	Unidade de Medida	unidade	Meta Cumulativa? Sim
Meta do Indicador	2024	2025	2026	2027
	2	5	8	10

Regionalização da Meta	Região	2024	2025	2026	2027
	No Estado do Rio de Janeiro			1	1
	No Estado de Mato Grosso do Sul			1	1
	No Estado de Roraima				1
	No Estado do Amazonas			1	1
	No Estado de Minas Gerais		1		1
	No Estado do Ceará				1
	No Estado do Rio Grande do Sul		1		1
	No Distrito Federal	1			1
	No Estado de Pernambuco	1			1
	No Estado da Bahia		1		1

0494 - Estimular o desenvolvimento, a inovação e a produção local de tecnologias, serviços e conectividade, por meio do fortalecimento do Complexo Econômico-Industrial da Saúde (CEIS), de forma a promover a redução da vulnerabilidade tecnológica do SUS, a ampliação do acesso a saúde e fortalecer a soberania nacional

Indicador do Objetivo Específico	Número de projetos e instrumentos voltados para o desenvolvimento, inovação e produção local formalizados				
Linha de Base do Indicador	0	Unidade de Medida	unidade	Meta Cumulativa?	Sim
Meta do Indicador	2024	2025	2026	2027	
	21	42	63	84	

0496 - Gerar conhecimento científico, produtos e serviços mediante o fortalecimento da pesquisa em saúde e ambiente.

Indicador do Objetivo Específico	Número de projetos de pesquisa em saúde e ambiente em desenvolvimento				
Linha de Base do Indicador	2.601	Unidade de Medida	unidade	Meta Cumulativa?	Não
Meta do Indicador	2024	2025	2026	2027	
	2.200	2.200	2.200	2.200	
Regionalização da Meta	Região	2024	2025	2026	2027
	No Estado da Bahia	150	150	150	150
	No Estado de Minas Gerais	300	300	300	300
	No Estado do Amazonas	50	50	50	50
	No Estado do Rio de Janeiro	1.500	1.500	1.500	1.500
	No Estado do Paraná	100	100	100	100
	No Estado de Pernambuco	100	100	100	100

PROGRAMA: 5121 - Gestão, Trabalho, Educação e Transformação Digital na Saúde

Objetivo Geral:

Aprimorar o cuidado à saúde, fortalecendo a gestão estratégica do SUS, do trabalho e da educação em saúde, e intensificar a incorporação da inovação e da saúde digital e o enfrentamento das discriminações e desigualdades de raça/etnia, de gênero, regionais e sociais.

Objetivos Estratégicos:

- Ampliar a democracia participativa, a transparência e o controle social.
- Ampliar a qualidade dos ensinos médio, técnico e superior, preparando cidadãos e cidadãs para lidar com os desafios profissionais e éticos em um mundo em intensa transformação tecnológica.
- Ampliar o acesso da população à saúde pública de qualidade por meio do fortalecimento do Sistema Único de Saúde.
- Ampliar o desenvolvimento da ciência, tecnologia e inovação para o fortalecimento do Sistema Nacional de CT&I, a cooperação Estado-institutos de pesquisa-empresas e a cooperação internacional para superação de desafios tecnológicos e ampliação da capacidade
- Assegurar proteção previdenciária a todas as formas de ocupação, de emprego e de relações de trabalho, com sustentabilidade financeira.
- Intensificar a transformação digital nos três níveis de governo para ampliar a agilidade e a capacidade de entrega de resultados à população.
- Promover a ampliação e o contínuo aperfeiçoamento das capacidades estatais com o fim de prestar serviços públicos de qualidade para a população, com o fortalecimento da cooperação federativa, para maior coesão nacional;
- Promover a cooperação internacional e o desenvolvimento regional integrado.
- Promover a transformação digital da economia, a inclusão digital e a disseminação da Internet de alta velocidade.
- Reforçar políticas de proteção e atenção às mulheres, buscando a equidade de direitos, a autonomia financeira, a isonomia salarial e a redução da violência

Público Alvo:

População brasileira, inclusive os povos indígenas e populações tradicionais em áreas de difícil acesso e em situações de vulnerabilidades sociais; estudantes, profissionais de ensino, trabalhadores e trabalhadoras do SUS, gestores do SUS e Conselheiros de Saúde.

Orgão Responsável:

Ministério da Saúde

Esfera	Valores em R\$1.000			
	2024	2025	2026	2027
Orçamentos Fiscal e da Seguridade Social	16.310.203	17.021.121	17.879.184	19.232.853
Despesas Correntes	16.186.238	16.902.164	17.754.252	19.098.444
Despesas de Capital	123.965	118.957	124.932	134.409
Valores Globais	16.310.203	17.021.121	17.879.184	19.232.853
	70.443.361			

Objetivos Específicos do Programa

0364 - Ampliar o acesso a informações de saúde e serviços digitais aos gestores, profissionais e cidadãos					
Indicador do Objetivo Específico	Número de serviços digitais disponibilizados para o SUS				
Linha de Base do Indicador	30	Unidade de Medida	unidade	Meta Cumulativa?	Sim
Meta do Indicador	2024	2025	2026	2027	
	40	50	60	70	

0367 - Ampliar a oferta de atendimentos realizados por meio da telessaúde no âmbito do SUS em território nacional					
Indicador do Objetivo Específico	Número de atendimentos de telessaúde realizados				
Linha de Base do Indicador	1.460.725	Unidade de Medida	unidade	Meta Cumulativa?	Sim
Meta do Indicador	2024	2025	2026	2027	
	1.900.000	4.200.000	6.900.000	10.000.000	

Regionalização da Meta	Região	2024	2025	2026	2027
	No Estado de Alagoas	100	1.100	5.000	8.000
	No Estado de Santa Catarina	449.000	997.000	1.637.000	2.317.000
	No Estado do Espírito Santo	1.000	2.000	4.000	7.000
	No Estado de Roraima	12.000	28.000	55.000	79.000
	No Estado de Mato Grosso	98.000	223.000	388.000	583.000
	No Estado de Mato Grosso do Sul	33.000	76.000	128.000	198.000
	No Estado de Minas Gerais	737.000	1.584.000	2.478.000	3.469.000
	No Estado do Rio Grande do Sul	500	1.500	6.500	16.500
	No Estado do Rio de Janeiro	1.000	2.000	4.000	7.000
	No Estado de São Paulo	1.000	2.000	4.000	7.000
	No Estado do Ceará	90.000	203.000	350.000	535.000
	No Estado de Sergipe	100	1.100	5.000	8.000
	No Estado da Bahia	230.100	530.100	885.000	1.290.000
	No Estado de Pernambuco	17.000	37.000	50.000	75.000
	No Estado do Rio Grande do Norte	500	1.500	5.000	8.000
	No Estado de Rondônia	100	1.100	3.100	6.100
	No Distrito Federal	1.000	3.000	6.000	11.000
	No Estado do Amazonas	25.400	55.400	100.400	174.400
	No Estado do Amapá	100	1.100	3.100	6.100
	No Estado do Maranhão	100	1.100	3.000	6.000
	No Estado do Paraná	500	1.500	6.500	16.500
	No Estado da Paraíba	100	1.100	3.000	6.000
	No Estado do Acre	42.000	92.000	162.000	252.000
	No Estado do Piauí	12.000	24.000	44.000	64.000
	No Estado do Tocantins	100	1.100	3.100	6.100
No Estado de Goiás	148.000	328.000	558.000	838.000	
No Estado do Pará	300	1.300	3.300	6.300	

0385 - Fortalecer a Gestão da Educação na Saúde no SUS a partir da integração ensino-serviço-comunidade, da educação permanente em saúde e das residências em saúde e os usuários

Indicador do Objetivo Específico	Número de trabalhadores, gestores, estudantes e usuários qualificados				
Linha de Base do Indicador	2.754.799	Unidade de Medida	unidade	Meta Cumulativa?	Sim
Meta do Indicador	2024	2025	2026	2027	
	64.000	176.000	238.000	302.000	

0386 - Ampliar as ações para o fortalecimento da gestão do trabalho na saúde

Indicador do Objetivo Específico		Percentual de ações desenvolvidas por UF				
Linha de Base do Indicador		0	Unidade de Medida	percentual	Meta Cumulativa?	Sim
Meta do Indicador		2024	2025	2026	2027	
		8,64	44,82	61,29	99,9	
Regionalização da Meta	Região	2024	2025	2026	2027	
	No Estado do Paraná	0,32	1,66	2,27	3,7	
	No Estado de Roraima	0,32	1,66	2,27	3,7	
	No Estado de Sergipe	0,32	1,66	2,27	3,7	
	No Estado de Pernambuco	0,32	1,66	2,27	3,7	
	No Estado do Maranhão	0,32	1,66	2,27	3,7	
	No Estado de Mato Grosso do Sul	0,32	1,66	2,27	3,7	
	No Estado de Mato Grosso	0,32	1,66	2,27	3,7	
	No Estado do Amazonas	0,32	1,66	2,27	3,7	
	No Estado do Acre	0,32	1,66	2,27	3,7	
	No Estado do Tocantins	0,32	1,66	2,27	3,7	
	No Estado da Bahia	0,32	1,66	2,27	3,7	
	No Estado de Minas Gerais	0,32	1,66	2,27	3,7	
	No Estado do Rio Grande do Norte	0,32	1,66	2,27	3,7	
	No Estado do Rio Grande do Sul	0,32	1,66	2,27	3,7	
	No Estado do Piauí	0,32	1,66	2,27	3,7	
	No Distrito Federal	0,32	1,66	2,27	3,7	
	No Estado da Paraíba	0,32	1,66	2,27	3,7	
	No Estado do Rio de Janeiro	0,32	1,66	2,27	3,7	
	No Estado de São Paulo	0,32	1,66	2,27	3,7	
	No Estado do Pará	0,32	1,66	2,27	3,7	
	No Estado de Rondônia	0,32	1,66	2,27	3,7	
	No Estado de Santa Catarina	0,32	1,66	2,27	3,7	
	No Estado do Ceará	0,32	1,66	2,27	3,7	
	No Estado de Alagoas	0,32	1,66	2,27	3,7	
	No Estado de Goiás	0,32	1,66	2,27	3,7	
No Estado do Amapá	0,32	1,66	2,27	3,7		
No Estado do Espírito Santo	0,32	1,66	2,27	3,7		

0388 - Implantar o Programa Nacional de Equidade de Gênero, Raça e Valorização das Trabalhadoras no Sistema Único de Saúde (SUS) para o enfrentamento às iniquidades em saúde

Indicador do Objetivo Específico	Número de estratégias e dispositivos implantados				
Linha de Base do Indicador	0	Unidade de Medida	unidade	Meta Cumulativa?	Sim
Meta do Indicador	2024	2025	2026	2027	
	28	28	42	42	

0426 - Aumentar a resolutividade da Ouvidoria-Geral do SUS com ênfase no fortalecimento da participação popular e transparência pública

Indicador do Objetivo Específico	Percentual de manifestações respondidas ao cidadão em até 30 dias do recebimento				
Linha de Base do Indicador	47,69	Unidade de Medida	percentual	Meta Cumulativa?	Sim
Meta do Indicador	2024	2025	2026	2027	
	60	65	66	70	

0474 - Fortalecer o planejamento, o monitoramento, a avaliação e a intersectorialidade, reafirmando o controle social como instância fiscalizadora e deliberativa no SUS

Indicador do Objetivo Específico	Número de entes federados com Relatório de Gestão encaminhado para apreciação no Conselho de Saúde				
Linha de Base do Indicador	3.706	Unidade de Medida	unidade	Meta Cumulativa?	Sim
Meta do Indicador	2024	2025	2026	2027	
	4.476	4.756	5.176	5.595	

Regionalização da Meta	Região	2024	2025	2026	2027
	No Estado do Amazonas	49	54	60	63
	No Estado de Roraima	16	16	16	16
	No Estado do Ceará	95	102	134	185
	No Estado do Paraná	385	400	400	400
	No Estado do Acre	7	11	17	23
	No Estado do Rio Grande do Sul	498	498	498	498
	No Estado do Piauí	145	156	186	225
	No Estado de São Paulo	528	561	605	646
	No Estado do Rio de Janeiro	78	83	89	93
	No Distrito Federal	1	1	1	1
	No Estado de Mato Grosso do Sul	62	69	75	80
	No Estado do Pará	73	82	126	145
	No Estado do Tocantins	135	140	140	140
	No Estado do Rio Grande do Norte	113	121	147	168
	No Estado de Mato Grosso	116	127	138	142
	No Estado de Alagoas	75	82	96	103
	No Estado da Paraíba	208	220	224	224
	No Estado de Rondônia	30	36	42	53
	No Estado da Bahia	258	281	358	418
	No Estado do Maranhão	131	143	170	218
	No Estado de Goiás	217	234	241	247
	No Estado de Minas Gerais	690	735	780	854
	No Estado de Pernambuco	162	174	183	185
	No Estado do Amapá	10	12	15	17
	No Estado de Santa Catarina	259	277	286	296
No Estado do Espírito Santo	79	79	79	79	
No Estado de Sergipe	56	62	70	76	

0475 - Implementar ofertas formativas em rede e EAD como contribuição para a redução das desigualdades regionais e sociais em saúde					
Indicador do Objetivo Específico	Número de alunos concluintes nas ações formativas para redução das desigualdades regionais e sociais em saúde				
Linha de Base do Indicador	0	Unidade de Medida	unidade	Meta Cumulativa?	Sim
Meta do Indicador	2024	2025	2026	2027	
	11.630	15.562	19.680	23.000	

PROGRAMA: 5122 - Saúde Indígena**Objetivo Geral:**

Promover e qualificar a oferta de ações e serviços de saúde e saneamento ambiental, considerando os diferentes contextos étnico-culturais da população indígena, em articulação e fortalecimento dos saberes e práticas tradicionais

Objetivos Estratégicos:

•Promover os direitos dos povos indígenas, quilombolas e populações tradicionais, assegurando vida digna e cidadania com a valorização da sua cultura, tradições, modos de vida e conhecimentos.

Público Alvo:

População indígena.

Orgão Responsável:

Ministério da Saúde

Esfera	Valores em R\$1.000			
	2024	2025	2026	2027
Orçamentos Fiscal e da Seguridade Social	2.638.800	2.754.381	2.892.742	3.112.179
Despesas Correntes	2.468.800	2.576.935	2.706.383	2.911.683
Despesas de Capital	170.000	177.446	186.359	200.496
Valores Globais	2.638.800	2.754.381	2.892.742	3.112.179
	11.398.102			

Objetivos Específicos do Programa

0186 - Reduzir a mortalidade infantil indígena por causas evitáveis					
Indicador do Objetivo Específico	Taxa de mortalidade infantil por causas evitáveis				
Linha de Base do Indicador	19,01	Unidade de Medida	taxa	Meta Cumulativa?	Não
Meta do Indicador	2024	2025	2026	2027	
	17,58	16,15	14,25	13,03	

	Região	2024	2025	2026	2027
	Regionalização da Meta	Distrito Sanitário Especial Indígena - Guamá-Tocantins	13,07	12,59	11,48
Distrito Sanitário Especial Indígena - Porto Velho		15,11	13,89	12,66	11,44
Distrito Sanitário Especial Indígena - Alto Rio Juruá		22,12	20,33	18,53	16,74
Distrito Sanitário Especial Indígena - Tocantins		10,11	9,29	8,47	7,65
Distrito Sanitário Especial Indígena - Xingu		10,55	9,7	8,84	7,98
Distrito Sanitário Especial Indígena - Alto Rio Solimões		13,03	11,98	10,92	9,86
Distrito Sanitário Especial Indígena - Manaus		1,55	1,55	1,55	1,55
Distrito Sanitário Especial Indígena - Minas Gerais e		22,51	20,69	18,86	17,04
Distrito Sanitário Especial Indígena - Leste de Roraima		11,27	10,36	9,45	8,53
Distrito Sanitário Especial Indígena - Alto Rio Purus		53,62	49,28	44,93	40,58
Distrito Sanitário Especial Indígena - Vilhena		9,89	9,09	8,29	7,49
Distrito Sanitário Especial Indígena - Ceará		2,3	2,3	2,3	2,3
Distrito Sanitário Especial Indígena - Maranhão		5,5	5,05	5,05	5,05
Distrito Sanitário Especial Indígena - Médio Rio Solimões		31,36	28,81	26,27	23,73
Distrito Sanitário Especial Indígena - Altamira		14,02	12,88	11,74	10,61
Distrito Sanitário Especial Indígena - Araguaia		21,85	20,08	18,31	16,54
Distrito Sanitário Especial Indígena - Pernambuco		5,16	5,16	5,16	5,16
Distrito Sanitário Especial Indígena - Yanomami		65,47	60,16	54,85	49,54
Distrito Sanitário Especial Indígena - Potiguara		5,11	5,11	5,11	5,11
Distrito Sanitário Especial Indígena - Amapá e Norte do		22,09	20,3	18,51	16,72
Distrito Sanitário Especial Indígena - Médio Rio Purus		9,84	9,04	8,24	7,45
Distrito Sanitário Especial Indígena - Bahia		3,34	3,34	3,34	3,34
Distrito Sanitário Especial Indígena - Xavante		44	40,43	36,87	33,3
Distrito Sanitário Especial Indígena - Vale do Javari		47,19	43,37	39,54	35,71
Distrito Sanitário Especial Indígena - Litoral Sul		5,02	5,02	5,02	5,02
Distrito Sanitário Especial Indígena - Parintins		3,72	3,72	3,72	3,72
Distrito Sanitário Especial Indígena - Cuiabá		19,01	17,47	15,92	14,38
Distrito Sanitário Especial Indígena - Rio Tapajós		19,76	18,16	16,56	14,96
Distrito Sanitário Especial Indígena - Alto Rio Negro		21,17	19,46	17,74	16,02
Distrito Sanitário Especial Indígena - Alagoas e Sergipe		7,52	6,91	6,3	5,69
Distrito Sanitário Especial Indígena - Interior Sul		15,33	14,09	12,85	11,06
Distrito Sanitário Especial Indígena - Kaiapó do Mato		17,34	15,94	14,53	13,13
Distrito Sanitário Especial Indígena - Mato Grosso do Sul		9,4	8,64	7,88	7,11
Distrito Sanitário Especial Indígena - Kaiapó do Pará		13,6	12,5	11,04	10,29

0249 - Garantir o acesso à água para consumo humano em aldeias indígenas.

Indicador do Objetivo Específico	Número de aldeias beneficiadas com obras de infraestrutura de abastecimento de água potável				
Linha de Base do Indicador	96	Unidade de Medida	unidade	Meta Cumulativa?	Sim
Meta do Indicador	2024	2025	2026	2027	
	60	130	205	286	

PROGRAMA: 5123 - Vigilância em Saúde e Ambiente

Objetivo Geral:

Reduzir e controlar doenças e agravos passíveis de prevenção e controle, com enfoque na superação das desigualdades de acesso, regionais, sociais, de raça/etnia e gênero.

Objetivos Estratégicos:

- Ampliar as capacidades de prevenção, gestão de riscos e resposta a desastres e adaptação às mudanças climáticas.
- Ampliar o acesso da população à saúde pública de qualidade por meio do fortalecimento do Sistema Único de Saúde.

Público Alvo:

População Geral

Orgão Responsável:

Ministério da Saúde

Esfera	Valores em R\$1.000			
	2024	2025	2026	2027
Orçamentos Fiscal e da Seguridade Social	13.440.909	14.031.442	14.738.976	15.857.628
Despesas Correntes	13.265.696	13.846.787	14.544.928	15.648.834
Despesas de Capital	175.213	184.655	194.048	208.794
Valores Globais	13.440.909	14.031.442	14.738.976	15.857.628
	58.068.955			

Objetivos Específicos do Programa

0028 - Reduzir o número de casos autóctones de malária na região amazônica.					
Indicador do Objetivo Específico	Número absoluto de casos autóctones de malária na região amazônica				
Linha de Base do Indicador	129.000	Unidade de Medida	número absoluto	Meta Cumulativa?	Não
Meta do Indicador		2024	2025	2026	2027
		93.600	76.200	58.700	41.200
Regionalização da Meta	Região	2024	2025	2026	2027
	Amapá	2.042	1.661	1.280	898
	Maranhão	58	48	37	26
	Tocantins	0	0	0	0
	Roraima	18.784	15.278	11.773	8.268
	Amazonas	40.568	32.998	25.427	17.859
	Pará	17.308	14.079	10.849	7.620
	Acre	4.474	3.639	2.805	1.969
	Mato Grosso	1.180	959	740	519
	Rondônia	9.121	7.420	5.717	4.016

0067 - Disponibilizar informações precisas e oportunas de estatísticas vitais e de morbidade da população por meio dos sistemas de informação de vigilância em saúde.					
Indicador do Objetivo Específico	Percentual de municípios utilizando as declarações eletrônicas de nascido vivo ou de óbito				
Linha de Base do Indicador	0	Unidade de Medida	%	Meta Cumulativa?	Não
Meta do Indicador		2024	2025	2026	2027
		5	25	50	75

0472 - Ampliar a capacidade de diagnóstico dos laboratórios pertencentes a Rede Nacional de Laboratórios de Saúde Pública (RNLSP)					
Indicador do Objetivo Específico	Número de exames realizados pela RNLSP				
Linha de Base do Indicador	7.415.224	Unidade de Medida	unidade	Meta Cumulativa?	Não
Meta do Indicador		2024	2025	2026	2027
		11.122.837	16.684.255	25.026.382	37.539.574

Regionalização da Meta	Região	2024	2025	2026	2027
	Região Nordeste	4.102.195	6.153.292	9.229.938	13.844.907
	Região Norte	1.376.490	2.064.735	3.097.102	4.645.653
	Região Sul	1.695.993	2.543.989	3.815.984	5.723.975
	Região Sudeste	3.221.520	4.832.280	7.248.420	10.872.630
	Região Centro-Oeste	726.640	1.089.959	1.634.939	2.452.409

0483 - Reduzir a taxa de incidência de arboviroses (dengue, chikungunya, Zika e febre amarela) no Brasil

Indicador do Objetivo Específico	Taxa de incidência média de arboviroses nos últimos 5 anos				
Linha de Base do Indicador	622,4	Unidade de Medida	1/100.000 habitantes	Meta Cumulativa?	Não
Meta do Indicador	2024	2025	2026	2027	
	606,8	591,3	575,7	560	

0484 - Reduzir a incidência de HIV/aids, TB, Hepatites Virais, sífilis e outras IST, doenças de determinação social, por meio do incentivo a medidas de prevenção e tratamento adequado

Indicador do Objetivo Específico	Índice composto de HIV/aids, TB, HCV, HBV e sífilis congênita				
Linha de Base do Indicador	0	Unidade de Medida	índice numérico	Meta Cumulativa?	Sim
Meta do Indicador	2024	2025	2026	2027	
	1	2	3	4	
Regionalização da Meta	Região	2024	2025	2026	2027
	Região Sul	1	2	3	4
	Região Sudeste	1	2	3	4
	Região Nordeste	1	2	3	4
	Região Centro-Oeste	1	2	3	4
	Região Norte	1	2	3	4

0485 - Ampliar as coberturas vacinais da população, em especial do calendário infantil

Indicador do Objetivo Específico	Percentual de municípios com cobertura adequada (95%) das vacinas: penta(DTP/HepB/Hib) - PENTA; polio injetável - VIP; e pneumo 10 - VPC10, sarampo, caxumba, rubéola - SCR, em crianças de até 1 ano d				
Linha de Base do Indicador	29	Unidade de Medida	%	Meta Cumulativa?	Não
Meta do Indicador	2024	2025	2026	2027	
	35	40	45	50	

Regionalização da Meta	Região	2024	2025	2026	2027
	Região Nordeste	35	40	45	50
	Região Sudeste	35	40	45	50
	Região Centro-Oeste	35	40	45	50
	Região Norte	35	40	45	50
	Região Sul	35	40	45	50

0486 - Fornecer imunobiológicos de responsabilidade do Ministério da Saúde, conforme demanda estimada.

Indicador do Objetivo Específico	Percentual de imunobiológicos distribuídos aos estados de acordo com a demanda estimada				
Linha de Base do Indicador	93,6	Unidade de Medida	%	Meta Cumulativa?	Não
Meta do Indicador	2024	2025	2026	2027	
	100	100	100	100	

0487 - Ampliar a vigilância de ambientes e populações expostas a agrotóxicos no âmbito da vigilância da saúde ambiental e saúde do trabalhador

Indicador do Objetivo Específico	Percentual de municípios prioritários com Vigilância em Saúde de Populações Expostas a Agrotóxicos (VSPEA) implantada				
Linha de Base do Indicador	27	Unidade de Medida	%	Meta Cumulativa?	Não
Meta do Indicador	2024	2025	2026	2027	
	40	60	80	100	
Regionalização da Meta	Região	2024	2025	2026	2027
	Região Sudeste	40	60	80	100
	Região Norte	40	60	80	100
	Região Nordeste	40	60	80	100
	Região Centro-Oeste	40	60	80	100
	Região Sul	40	60	80	100

0488 - Ampliar as redes de preparação, vigilância e resposta às emergências em saúde pública por regiões e macrorregiões.

Indicador do Objetivo Específico	Percentual de regiões de saúde com a presença de serviços de CIEVS, RENAVEH, VIGIDESASTRES e profissionais capacitados no EPISUS Fundamental				
Linha de Base do Indicador	0	Unidade de Medida	%	Meta Cumulativa?	Não
Meta do Indicador	2024	2025	2026	2027	
	50	60	70	80	

0489 - Produzir conhecimento sobre determinantes ambientais da saúde (mudanças do clima, poluição e biodiversidade) por meio do Centro de Síntese, para fortalecimento da inovação do SUS e melhoria da qualidade de vida da população brasileira.

Indicador do Objetivo Específico	Percentual de execução das ações de produção de conhecimento planejadas			
Linha de Base do Indicador	0	Unidade de Medida	%	Meta Cumulativa? Não
Meta do Indicador	2024	2025	2026	2027
	20	40	70	100

PROGRAMA: 5125 - Direito à Cultura

Objetivo Geral:

Consolidar a cultura como um dos eixos estratégicos de desenvolvimento social e sustentável, por meio do acesso, produção e fruição da cultura, o desenvolvimento técnico, a garantia dos direitos autorais, do direito à arte, à cultura, à memória e às tradições; o fomento, o fortalecimento das cadeias produtivas e criativas; a preservação e a difusão da memória e do Patrimônio Cultural, com respeito aos direitos humanos e à diversidade cultural, étnica e regional brasileira.

Objetivos Estratégicos:

- Fortalecer a economia criativa, a memória e a diversidade cultural, valorizando a arte e a cultura popular em todas suas formas de expressão.*
- Promover os direitos dos povos indígenas, quilombolas e populações tradicionais, assegurando vida digna e cidadania com a valorização da sua cultura, tradições, modos de vida e conhecimentos.*

Público Alvo:

*Artistas e grupos artísticos;
povos e comunidades indígenas;
comunidades quilombolas;
povos e comunidades tradicionais de matriz africana;
povos e comunidades ciganos;
população rural;
comunidades e descendentes de imigrantes;
refugiados;
mestres, praticantes, brincantes e grupos culturais populares, urbanos e rurais;
estudantes de instituições públicas de ensino (escolas, universidades, institutos etc);
mulheres;
pessoas com deficiência e(ou) mobilidade reduzida;
pessoas em privação de liberdade;
pessoas em situação de rua;
pessoas em situação de sofrimento psíquico;
pessoas ou grupos vítimas de violência;
população LGBTQIAPN+;
população sem teto;
população atingida por barragens;
grupos assentados de reforma agrária;
população de regiões fronteiriças;
entre outros.*

Orgão Responsável:

Ministério da Cultura

Esfera	Valores em R\$1.000			
	2024	2025	2026	2027
Orçamentos Fiscal e da Seguridade Social	1.713.796	1.847.269	1.844.939	1.633.920
Despesas Correntes	462.054	540.274	586.830	608.031
Despesas de Capital	1.251.742	1.306.995	1.258.109	1.025.889
Recursos Não-Orçamentários	4.501.181	4.665.532	4.916.339	5.208.602
Crédito e Demais Fontes	31.581	33.160	34.819	36.559
Gastos Tributários	4.469.600	4.632.372	4.881.520	5.172.043
Valores Globais	6.214.977	6.512.801	6.761.278	6.842.522
	26.331.578			

Objetivos Específicos do Programa

0177 - Ampliar a prática leitora e o repertório criativo da população

Indicador do Objetivo Específico		Projetos apoiados			
Linha de Base do Indicador		-	Unidade de Medida	unidade	Meta Cumulativa? Não
Meta do Indicador		2024	2025	2026	2027
		550	550	550	550
Regionalização da Meta	Região	2024	2025	2026	2027
	Região Centro-Oeste	45	45	45	45
	Região Sudeste	230	230	230	230
	Região Sul	81	81	81	81
	Região Norte	47	47	47	47
	Região Nordeste	147	147	147	147

0508 - Fortalecer os meios de produção, fruição e consumo das cadeias e redes produtivas da economia criativa

Indicador do Objetivo Específico		Projetos Apoiados			
Linha de Base do Indicador		-	Unidade de Medida	unidade	Meta Cumulativa? Não
Meta do Indicador		2024	2025	2026	2027
		3.040	3.040	3.040	3.040
Regionalização da Meta	Região	2024	2025	2026	2027
	Região Sul	447	447	447	447
	Região Centro-Oeste	246	246	246	246
	Região Norte	258	258	258	258
	Região Nordeste	818	818	818	818
	Região Sudeste	1.271	1.271	1.271	1.271

0511 - Preservar e difundir a diversidade de memórias e patrimônios culturais brasileiros

Indicador do Objetivo Específico		Número de visitantes a museus e ao patrimônio acautelado			
Linha de Base do Indicador		-	Unidade de Medida	unidade	Meta Cumulativa? Não
Meta do Indicador		2024	2025	2026	2027
		600.000	600.000	600.000	600.000

Regionalização da Meta	Região	2024	2025	2026	2027
	Região Sudeste	250.800	250.800	250.800	250.800
	Região Centro-Oeste	48.600	48.600	48.600	48.600
	Região Nordeste	161.400	161.400	161.400	161.400
	Região Norte	51.000	51.000	51.000	51.000
	Região Sul	88.200	88.200	88.200	88.200

0512 - Promover e preservar a diversidade cultural, as expressões e os saberes artísticos e culturais, a democratização de bens e serviços culturais, com acessibilidade e atenção a recortes por territórios.

Indicador do Objetivo Específico		Projetos Apoiados				
Linha de Base do Indicador		-	Unidade de Medida	unidade	Meta Cumulativa?	Não
Meta do Indicador		2024	2025	2026	2027	
		6.881	6.881	6.881	6.881	
Regionalização da Meta	Região	2024	2025	2026	2027	
	Região Sudeste	2.876	2.876	2.876	2.876	
	Região Sul	1.012	1.012	1.012	1.012	
	Região Nordeste	1.851	1.851	1.851	1.851	
	Região Norte	585	585	585	585	
	Região Centro-Oeste	557	557	557	557	

0521 - Fomentar a formação, a fruição, a produção artística e cultural, a pesquisa, a memória e a inovação nos ambientes educacionais e culturais formais e informais, com atenção às premissas de descentralização, territorialização e diversidade de gênero e raça.

Indicador do Objetivo Específico		Projetos Apoiados				
Linha de Base do Indicador		-	Unidade de Medida	unidade	Meta Cumulativa?	Não
Meta do Indicador		2024	2025	2026	2027	
		478	478	478	478	
Regionalização da Meta	Região	2024	2025	2026	2027	
	Região Norte	40	40	40	40	
	Região Nordeste	129	129	129	129	
	Região Sul	70	70	70	70	
	Região Centro-Oeste	39	39	39	39	
	Região Sudeste	200	200	200	200	

PROGRAMA: 5126 - Esporte para a Vida**Objetivo Geral:**

Promover o acesso da população ao esporte e à atividade física ao longo da vida, por meio do sistema nacional de esporte, em espaços apropriados e acessíveis, que contemplem as dimensões de lazer, educacional, amadora e de alto desempenho, garantindo diversidade, inclusão social e qualidade de vida, em consonância com os valores do esporte.

Objetivos Estratégicos:

•Ampliar o acesso ao esporte e às atividades físicas, com foco na formação, no desenvolvimento e na qualidade de vida.

Público Alvo:

Crianças, jovens, pessoas adultas, pessoas idosas (com iniciativas para diminuir desigualdades de gênero, etnia, raça, deficiência)

Orgão Responsável:

Ministério do Esporte

Esfera	Valores em R\$1.000			
	2024	2025	2026	2027
Orçamentos Fiscal e da Seguridade Social	323.395	293.691	305.438	317.656
Despesas Correntes	252.750	220.220	229.029	238.190
Despesas de Capital	70.645	73.471	76.409	79.466
Recursos Não-Orçamentários	3.926.997	4.143.897	4.353.822	4.595.324
Gastos Tributários	3.926.997	4.143.897	4.353.822	4.595.324
Valores Globais	4.250.392	4.437.588	4.659.260	4.912.980
	18.260.220			

Objetivos Específicos do Programa

0404 - Viabilizar a entrega de infraestrutura esportiva e paradesportiva					
Indicador do Objetivo Específico		Número de obras de infraestrutura esportiva viabilizadas			
Linha de Base do Indicador		17.622	Unidade de Medida	número absoluto	Meta Cumulativa? Sim
Meta do Indicador		2024	2025	2026	2027
		570	1.097	1.624	2.151
Regionalização da Meta	Região	2024	2025	2026	2027
	Região Sudeste	166	325	484	643
	Região Norte	55	99	143	187
	Região Sul	151	297	443	589
	Região Nordeste	156	298	440	582
	Região Centro-Oeste	42	78	114	150

0410 - Ampliar o acesso ao esporte educacional, amador e de lazer para todas as idades, e incluindo as pessoas com deficiência que abranjam os diferentes territórios para o enfrentamento das desigualdades estruturais e regionais					
Indicador do Objetivo Específico		Quantidade de pessoas beneficiadas nos programas sociais do MESP voltados para atividades/ações esportivas de lazer das parcerias			
Linha de Base do Indicador		527.500	Unidade de Medida	número absoluto	Meta Cumulativa? Sim
Meta do Indicador		2024	2025	2026	2027
		553.875	581.568	610.647	673.238
Regionalização da Meta	Região	2024	2025	2026	2027
	Região Nordeste	110.775	116.314	122.129	134.648
	Região Sudeste	166.163	17.447	183.194	20.197
	Região Sul	83.081	87.235	91.597	100.986
	Região Norte	110.775	116.314	122.129	134.648
	Região Centro-Oeste	83.081	87.235	91.597	100.986

0431 - Ampliar o acesso e a profissionalização do futebol feminino					
Indicador do Objetivo Específico		Número de mulheres iniciadas ou profissionalizadas pelo futebol feminino			
Linha de Base do Indicador		0	Unidade de Medida	número absoluto	Meta Cumulativa? Não
Meta do Indicador		2024	2025	2026	2027
		60.000	60.000	60.000	60.000

Regionalização da Meta	Região	2024	2025	2026	2027
	Região Norte	12.000	12.000	12.000	12.000
	Região Sul	12.000	12.000	12.000	12.000
	Região Sudeste	12.000	12.000	12.000	12.000
	Região Centro-Oeste	12.000	12.000	12.000	12.000
	Região Nordeste	12.000	12.000	12.000	12.000
Desagregação da Meta	Desagregação	2024	2025	2026	2027
	Mulheres	60.000	60.000	60.000	60.000

0434 - Fomentar a prática de futebol masculino e feminino em todas as regiões do Brasil

Indicador do Objetivo Específico	Número de praticantes de futebol nos núcleos de prática				
Linha de Base do Indicador	0	Unidade de Medida	número absoluto	Meta Cumulativa?	Não
Meta do Indicador	2024	2025	2026	2027	
	45.000	45.000	45.000	45.000	
Regionalização da Meta	Região	2024	2025	2026	2027
	Região Nordeste	9.000	9.000	9.000	9.000
	Região Sul	9.000	9.000	9.000	9.000
	Região Norte	9.000	9.000	9.000	9.000
	Região Centro-Oeste	9.000	9.000	9.000	9.000
	Região Sudeste	9.000	9.000	9.000	9.000
Desagregação da Meta	Desagregação	2024	2025	2026	2027
	Homens	22.500	22.500	22.500	22.500
	Mulheres	22.500	22.500	22.500	22.500

0437 - Combater a dopagem no esporte

Indicador do Objetivo Específico	Número de pessoas atendidas nos testes antidopagem e nas ações educacionais para conscientização da integridade no esporte				
Linha de Base do Indicador	18.000	Unidade de Medida	número absoluto	Meta Cumulativa?	Não
Meta do Indicador	2024	2025	2026	2027	
	21.450	22.600	23.750	25.000	

0447 - Combater o abuso, o racismo e demais formas de preconceito e violência, e manipulação de resultados ou outra forma de corrupção ou violação de direitos, fortalecendo a integridade no ambiente esportivo					
Indicador do Objetivo Específico	Número de ações visando a integridade e proteção do ambiente esportivo				
Linha de Base do Indicador	0	Unidade de Medida	número absoluto	Meta Cumulativa?	Sim
Meta do Indicador	2024	2025	2026	2027	
	12	20	32	48	

0455 - Ampliar e fortalecer programas paradesportivos e políticas de inclusão em atividades físicas desportivas e de lazer da pessoa com deficiência					
Indicador do Objetivo Específico	Número de Programas e Políticas de apoio à inclusão da pessoa com deficiência em atividades físicas, desportivas e de lazer				
Linha de Base do Indicador	0	Unidade de Medida	número absoluto	Meta Cumulativa?	Não
Meta do Indicador	2024	2025	2026	2027	
	40	40	40	60	
Regionalização da Meta	Região	2024	2025	2026	2027
	Região Centro-Oeste	8	8	8	10
	Região Nordeste	10	10	10	15
	Região Sudeste	4	4	4	10
	Região Sul	8	8	8	10
	Região Norte	10	10	10	15
Desagregação da Meta	Desagregação	2024	2025	2026	2027
	Pessoa com Deficiência	4.000	4.000	4.000	8.000

0459 - Promover o esporte de excelência, desde a especialização até a transição de carreira, para projetar o país como uma potência esportiva mundial					
Indicador do Objetivo Específico	Número de atletas beneficiados pelos programas finalísticos, na dimensão da excelência esportiva				
Linha de Base do Indicador	0	Unidade de Medida	número absoluto	Meta Cumulativa?	Sim
Meta do Indicador	2024	2025	2026	2027	
	14.472	15.679	17.007	18.467	
Regionalização da Meta	Região	2024	2025	2026	2027
	Região Centro-Oeste	1.157	1.411	1.701	2.031
	Região Nordeste	1.736	2.038	2.381	2.770
	Região Sudeste	7.959	8.310	8.674	8.788
	Região Norte	437	627	850	1.108
	Região Sul	3.183	3.293	3.401	3.770

Desagregação da Meta	Desagregação	2024	2025	2026	2027
	Homens	7.236	7.839	8.505	9.102
	Mulheres	7.236	7.839	8.505	9.102

PROGRAMA: 5127 - Inclusão Socioeconômica do Público do Cadastro Único**Objetivo Geral:**

Inclusão Socioeconômica para o público do Cadastro Único, com idade de 16 a 65 anos, com atuação nos eixos da intermediação de mão de obra, qualificação profissional e empreendedorismo.

Objetivos Estratégicos:

- Ampliar a geração de oportunidades dignas de trabalho e emprego com a inserção produtiva dos mais pobres.
- Assegurar proteção previdenciária a todas as formas de ocupação, de emprego e de relações de trabalho, com sustentabilidade financeira.

Público Alvo:

Pessoas inscritas o cadastro único com idade de 16 a 65 anos, que estejam procurando qualificação, emprego ou empreender.

Orgão Responsável:

Ministério do Desenvolvimento e Assistência Social, Família e Combate à Fome

Esfera	Valores em R\$1.000			
	2024	2025	2026	2027
Orçamentos Fiscal e da Seguridade Social	6.844	7.173	7.832	8.169
Despesas Correntes	5.984	6.272	6.848	7.143
Despesas de Capital	860	901	984	1.026
Recursos Não-Orçamentários	57.527	58.053	58.606	59.186
Crédito e Demais Fontes	57.527	58.053	58.606	59.186
Valores Globais	64.371	65.226	66.438	67.355
	263.390			

Objetivos Específicos do Programa

0381 - Promover a empregabilidade de pessoas inscritas no Cadastro Único com idade de 16 a 65 anos					
Indicador do Objetivo Específico	Número de pessoas da população entre 16 a 65 anos inscritas no Cadastro Único matriculadas em cursos de qualificação ou encaminhadas para vagas de emprego				
Linha de Base do Indicador	-	Unidade de Medida	Pessoas Atendidas	Meta Cumulativa?	Não
Meta do Indicador		2024	2025	2026	2027
		10.000	10.000	10.000	10.000

0392 - Fomentar o Empreendedorismo de pessoas inscritas no Cadastro Único com idade de 16 a 65 anos					
Indicador do Objetivo Específico	Nº de pessoas, entre 16 a 65 anos inscritas no Cadastro Único, encaminhadas para cursos de formação empreendedora ou que realizarem operações de microcrédito				
Linha de Base do Indicador	-	Unidade de Medida	unidade	Meta Cumulativa?	Não
Meta do Indicador		2024	2025	2026	2027
		201.500	301.500	401.500	601.500

PROGRAMA: 5128 - Bolsa Família: Proteção Social por meio da Transferência de Renda e da Articulação de Políticas Públicas

Objetivo Geral:

Reduzir a pobreza por meio da transferência de renda e do fortalecimento de acessos a serviços de educação, saúde, assistência social.

Objetivos Estratégicos:

•Enfrentar a insegurança alimentar e a pobreza, retirando o Brasil do Mapa da Fome e beneficiando as pessoas em condição de vulnerabilidade social.

•Reduzir as desigualdades regionais com maior equidade de oportunidades.

Público Alvo:

Famílias em situação de pobreza de todo o território brasileiro.

Orgão Responsável:

Ministério do Desenvolvimento e Assistência Social, Família e Combate à Fome

Esfera	Valores em R\$1.000			
	2024	2025	2026	2027
Orçamentos Fiscal e da Seguridade Social	169.513.514	171.802.641	171.806.105	171.807.877
Despesas Correntes	169.513.514	171.802.641	171.806.105	171.807.877
Valores Globais	169.513.514	171.802.641	171.806.105	171.807.877
	684.930.137			

Objetivos Específicos do Programa

0244 - Contribuir com a redução da pobreza de famílias em situação de vulnerabilidade por meio de transferência direta de renda.					
Indicador do Objetivo Específico	Percentual de atendimento das famílias com perfil do PBF (razão entre o número de famílias beneficiárias do PBF e a estimativa de famílias com perfil de permanência do PBF, calculada com base na PNADC)				
Linha de Base do Indicador	102,2	Unidade de Medida	percentagem %		Meta Cumulativa? Não
Meta do Indicador		2024	2025	2026	2027
		100	100	100	100

0257 - Contribuir para ampliar o acesso à educação e permanência na escola de crianças e adolescentes de 4 a 17 anos beneficiárias do Programa Bolsa Família- PBF					
Indicador do Objetivo Específico	Taxa de acompanhamento educacional de crianças e adolescentes de 4 a 17 anos beneficiárias do PBF				
Linha de Base do Indicador	70,01	Unidade de Medida	percentual		Meta Cumulativa? Sim
Meta do Indicador		2024	2025	2026	2027
		70	72,5	75	80

0261 - Contribuir para ampliar o acesso à saúde de crianças de 0 a 7 anos incompletos e de mulheres beneficiárias do Programa Bolsa Família- PBF					
Indicador do Objetivo Específico	Taxa de acompanhamento de saúde de crianças de 0 a 7 anos incompletos e mulheres beneficiárias do PBF				
Linha de Base do Indicador	78,79	Unidade de Medida	percentual		Meta Cumulativa? Sim
Meta do Indicador		2024	2025	2026	2027
		79	80	81	82

0296 - Ampliar o número de municípios brasileiros recebendo os recursos do Índice de Gestão Descentralizada do PBF (IGDM-PBF)					
Indicador do Objetivo Específico	Percentual de municípios que recebem recursos do IGDM-PBF				
Linha de Base do Indicador	93,41	Unidade de Medida	-		Meta Cumulativa? Sim
Meta do Indicador		2024	2025	2026	2027
		94	95	95,5	96

PROGRAMA: 5129 - Inclusão de Famílias em Situação de Vulnerabilidade no Cadastro Único e Produção de Informações e Conhecimento para políticas sociais

Objetivo Geral:

Identificar e incluir famílias em situação de vulnerabilidade social no Cadastro Único e produzir informações e conhecimento para promoção do acesso às políticas sociais e seu aprimoramento.

Objetivos Estratégicos:

•Enfrentar a insegurança alimentar e a pobreza, retirando o Brasil do Mapa da Fome e beneficiando as pessoas em condição de vulnerabilidade social.

Público Alvo:

População de baixa renda, caracterizada por famílias que possuem renda mensal de até meio salário-mínimo per capita, para inclusão e atualização no Cadastro Único, e, no que diz respeito à avaliação e gestão da informação relacionados às políticas sociais, a sociedade em geral, destacando-se, pesquisadores, instituições de pesquisa, órgãos de controle, cidadãos interessados.

Orgão Responsável:

Ministério do Desenvolvimento e Assistência Social, Família e Combate à Fome

Esfera	Valores em R\$1.000			
	2024	2025	2026	2027
Orçamentos Fiscal e da Seguridade Social	112.310	117.701	128.521	134.057
Despesas Correntes	112.310	117.701	128.521	134.057
Valores Globais	112.310	117.701	128.521	134.057
	492.589			

Objetivos Específicos do Programa

0002 - Prover às políticas públicas dados e informações atualizadas das famílias de baixa renda residentes no Brasil					
Indicador do Objetivo Específico		Percentual de famílias de baixa renda no Cadastro Único com informações atualizadas (Taxa de Atualização Cadastral)			
Linha de Base do Indicador		83	Unidade de Medida	percentagem	Meta Cumulativa? Sim
Meta do Indicador		2024	2025	2026	2027
		84	84,5	85	86
Regionalização da Meta	Região	2024	2025	2026	2027
	Região Sudeste	81	83	85	86
	Região Norte	85	85,3	85,6	86
	Região Nordeste	85,45	85,6	85,75	86
	Região Sul	81	83	85	86
	Região Centro-Oeste	84	84,5	85	86

0231 - Produzir estudos, dados, ferramentas informacionais, dentre outros, para o aperfeiçoamento das políticas de desenvolvimento e assistência social e seus impactos sobre a sociedade brasileira					
Indicador do Objetivo Específico		Proporção de programas do MDS que estão no Planejamento Estratégico com documentação na Wiki-ID			
Linha de Base do Indicador		42	Unidade de Medida	percentual	Meta Cumulativa? Sim
Meta do Indicador		2024	2025	2026	2027
		60	70	80	90

PROGRAMA: 5131 - Proteção Social pelo Sistema Único de Assistência Social (SUAS)**Objetivo Geral:**

Fortalecer e ampliar o acesso aos serviços e benefícios socioassistenciais às famílias e pessoas em situações de vulnerabilidade, riscos pessoais e sociais e violações de direitos, contribuindo para a redução das desigualdades e a inclusão socioeconômica.

Objetivos Estratégicos:

•Enfrentar a insegurança alimentar e a pobreza, retirando o Brasil do Mapa da Fome e beneficiando as pessoas em condição de vulnerabilidade social.

Público Alvo:

Famílias e indivíduos em situações de vulnerabilidade, riscos pessoais e sociais e violações de direitos.

Orgão Responsável:

Ministério do Desenvolvimento e Assistência Social, Família e Combate à Fome

Esfera	Valores em R\$1.000			
	2024	2025	2026	2027
Orçamentos Fiscal e da Seguridade Social	103.234.903	113.857.384	122.321.123	134.472.191
Despesas Correntes	103.234.828	113.857.306	122.321.038	134.472.102
Despesas de Capital	75	78	85	89
Recursos Não-Orçamentários	11.719.535	12.373.184	13.005.563	13.734.792
Gastos Tributários	11.719.535	12.373.184	13.005.563	13.734.792
Valores Globais	114.954.438	126.230.568	135.326.686	148.206.983
	524.718.675			

Objetivos Específicos do Programa

0253 - Manter, qualificar e ampliar os serviços e programas de Proteção Social Básica ofertados às famílias e pessoas em situações de vulnerabilidade social.					
Indicador do Objetivo Específico		Percentual de famílias com renda de até ½ salário-mínimo inscritas no Cadastro Único, cobertas por unidades CRAS			
Linha de Base do Indicador		68,2	Unidade de Medida	percentual	Meta Cumulativa? Sim
Meta do Indicador		2024	2025	2026	2027
		69	71	72	73
Regionalização da Meta	Região	2024	2025	2026	2027
	Região Centro-Oeste	75,5	76	76,5	77
	Região Norte	55	59	60	63
	Região Sudeste	71,5	72	72,5	73
	Região Nordeste	64	70	76	77
	Região Sul	94,2	94,3	94,4	94,5

0276 - Manter, qualificar e ampliar os serviços e programas de Proteção Social Especial ofertados às famílias e pessoas em situações de risco social, violência e violação de direitos					
Indicador do Objetivo Específico		Percentual de municípios com presença de serviços e unidades de Proteção Social Especial (PSE) de Média ou Alta Complexidades			
Linha de Base do Indicador		65,51	Unidade de Medida	percentual	Meta Cumulativa? Sim
Meta do Indicador		2024	2025	2026	2027
		68	70	72	75
Regionalização da Meta	Região	2024	2025	2026	2027
	Região Nordeste	64	68	71	76
	Região Sul	65	66	67	68
	Região Norte	74	78	82	88
	Região Centro-Oeste	67	69	71	75
	Região Sudeste	73	74	75	76

0309 - Promover a proteção e o desenvolvimento integral das crianças na primeira infância, considerando sua família e seu contexto de vida					
Indicador do Objetivo Específico	Percentual de municípios com adesão ao Programa Primeira Infância no SUAS/Criança Feliz, em relação ao quantitativo de municípios elegíveis ao Programa				
Linha de Base do Indicador	68	Unidade de Medida	percentual	Meta Cumulativa?	Sim
Meta do Indicador		2024	2025	2026	2027
		70	72	73	75
Regionalização da Meta	Região	2024	2025	2026	2027
	Região Sul	28	32	36	40
	Região Norte	92	92	93	93
	Região Nordeste	95	95	96	96
	Região Sudeste	51	54	57	60
	Região Centro-Oeste	61	63	66	68

0322 - Aprimorar a gestão do BPC para reduzir o tempo de concessão dos benefícios, agilizando o acesso dos requerentes					
Indicador do Objetivo Específico	Tempo Médio de Concessão (TMC) para o BPC (PcD e Idoso)				
Linha de Base do Indicador	164	Unidade de Medida	dias	Meta Cumulativa?	Não
Meta do Indicador		2024	2025	2026	2027
		133	101	70	70
Regionalização da Meta	Região	2024	2025	2026	2027
	Região Norte	131	100	70	70
	Região Nordeste	153	111	70	70
	Região Sudeste	113	91	70	70
	Região Centro-Oeste	158	114	70	70
	Região Sul	113	91	70	70

0341 - Fortalecer e qualificar a gestão do Sistema Único de Assistência Social (SUAS) e os mecanismos democráticos de participação e controle social					
Indicador do Objetivo Específico	Percentual de municípios com preenchimento dos sistemas de registro e monitoramento dos requisitos do Art. 30 da LOAS (Conselho, Fundo e Plano de Assistência Social)				
Linha de Base do Indicador	40	Unidade de Medida	%	Meta Cumulativa?	Sim
Meta do Indicador		2024	2025	2026	2027
		50	75	85	95

Regionalização da Meta	Região	2024	2025	2026	2027
	Região Nordeste	52	78	89	97
	Região Norte	51	75	86	95
	Região Sul	48	73	83	93
	Região Centro-Oeste	50	75	85	95
	Região Sudeste	48	73	83	93

PROGRAMA: 5133 - Segurança Alimentar e Nutricional e Combate à Fome

Objetivo Geral:

Promover a produção, a oferta, o acesso e o consumo de água e alimentos adequados e saudáveis, com base em sistemas alimentares sustentáveis, saudáveis e resilientes, priorizando os grupos populacionais vulnerabilizados e fortalecendo o Sistema de Segurança Alimentar e Nutricional

Objetivos Estratégicos:

- Ampliar a segurança hídrica para garantir os usos múltiplos da água, priorizando a eficiência e o uso racional.
- Enfrentar a insegurança alimentar e a pobreza, retirando o Brasil do Mapa da Fome e beneficiando as pessoas em condição de vulnerabilidade social.
- Fortalecer a agricultura familiar, agronegócio sustentável, a pesca e a aquicultura.
- Promover os direitos dos povos indígenas, quilombolas e populações tradicionais, assegurando vida digna e cidadania com a valorização da sua cultura, tradições, modos de vida e conhecimentos.

Público Alvo:

População brasileira, priorizando grupos populacionais vulnerabilizados e em situação de insegurança alimentar grave, tais como povos indígenas, quilombolas e comunidades tradicionais, pessoas em situação de rua, pessoas em situação de insegurança hídrica, entre outras.

Orgão Responsável:

Ministério do Desenvolvimento e Assistência Social, Família e Combate à Fome

Esfera	Valores em R\$1.000			
	2024	2025	2026	2027
Orçamentos Fiscal e da Seguridade Social	4.926.909	5.036.941	5.492.588	5.735.272
Despesas Correntes	4.550.906	5.002.777	5.455.283	5.696.360
Despesas de Capital	376.003	34.164	37.305	38.912
Recursos Não-Orçamentários	39.183.289	41.535.432	43.805.974	46.468.625
Gastos Tributários	39.183.289	41.535.432	43.805.974	46.468.625
Valores Globais	44.110.198	46.572.373	49.298.562	52.203.897
	192.185.030			

Objetivos Específicos do Programa

0368 - Atuar em prol da promoção da soberania e segurança alimentar e nutricional e do Direito Humano à Alimentação Adequada - DHAA em âmbito internacional com participação social				
Indicador do Objetivo Específico	Acordos assinados (bilaterais ou regionais), apresentação ou co-patrocínio de planos de ação, resoluções, declarações, projetos de decisão e outros instrumentos em foros multilaterais e projetos			
Linha de Base do Indicador	0	Unidade de Medida	unidade	Meta Cumulativa? Não
Meta do Indicador	2024	2025	2026	2027
	1	1	1	1

0370 - Ampliar o acesso à água para consumo e produção para as famílias rurais do Cadastro Único, por meio da implantação de tecnologias sociais de armazenamento de água.				
Indicador do Objetivo Específico	Número de famílias rurais do Cadastro Único sem acesso à água			
Linha de Base do Indicador	993.000	Unidade de Medida	número absoluto	Meta Cumulativa? Sim
Meta do Indicador	2024	2025	2026	2027
	945.000	890.000	832.000	774.000

0372 - Apoiar a inclusão produtiva de famílias rurais do Cadastro Único por meio do desenvolvimento de um projeto produtivo com assistência técnica e a transferência de um recurso não reembolsável.				
Indicador do Objetivo Específico	Percentual de famílias rurais do Cadastro Único atendidas com ações de inclusão produtiva, em especial o Programa de Fomento às Atividades Produtivas Rurais			
Linha de Base do Indicador	5,2	Unidade de Medida	%	Meta Cumulativa? Sim
Meta do Indicador	2024	2025	2026	2027
	5,47	6	6,7	7,5

0374 - Adquirir alimentos da agricultura familiar, ampliando a participação, com equidade de gênero, dos grupos prioritários definidos na legislação do PAA, como fornecedores dos alimentos que abastecem as ações e equipamentos de Segurança Alimentar e Nutricional				
Indicador do Objetivo Específico	Percentual de agricultores (as) familiares dos grupos prioritários contemplados no PAA			
Linha de Base do Indicador	-	Unidade de Medida	%	Meta Cumulativa? Sim
Meta do Indicador	2024	2025	2026	2027
	55	60	65	70

0376 - Fomentar o Desenvolvimento de Sistemas Alimentares Saudáveis e Sustentáveis

Indicador do Objetivo Específico	Consumo de alimentos saudáveis			
Linha de Base do Indicador	34,2	Unidade de Medida	%	Meta Cumulativa? Sim
Meta do Indicador	2024	2025	2026	2027
	35	35,8	36,6	37,4

0394 - Consolidar o SISAN assegurando a coordenação intersetorial e federativa das políticas de combate à fome e promoção de Segurança Alimentar e Nutricional, fomentando a participação e o controle social e implementando um sistema de vigilância do Direito Humano à Alimentação Adequada (DHAA)

Indicador do Objetivo Específico	Número de Pactos de Gestão firmados			
Linha de Base do Indicador	0	Unidade de Medida	unidade	Meta Cumulativa? Não
Meta do Indicador	2024	2025	2026	2027
	10	9	8	8

PROGRAMA: 5134 - Cuidado e Acolhimento de Usuários e Dependentes de Álcool e Outras Drogas**Objetivo Geral:**

Estabelecer políticas públicas efetivas voltadas aos usuários e dependentes químicos e seus familiares, no que se refere ao apoio e acolhimento de pessoas com problemas com álcool e outras drogas e seus familiares

Objetivos Estratégicos:

- *Enfrentar a insegurança alimentar e a pobreza, retirando o Brasil do Mapa da Fome e beneficiando as pessoas em condição de vulnerabilidade social.*
- *Promover os direitos humanos como instrumento de inclusão social e proteção de pessoas e grupos vítimas de injustiças e opressões.*

Público Alvo:

Pessoas em situação de vulnerabilidade, risco pessoal e social, violência e violação de direitos, em especial os usuários de álcool e outras drogas e seus familiares. Profissionais que atuam na área de dependência química.

Orgão Responsável:

Ministério do Desenvolvimento e Assistência Social, Família e Combate à Fome

Esfera	Valores em R\$1.000			
	2024	2025	2026	2027
Orçamentos Fiscal e da Seguridade Social	167.085	178.250	194.637	203.020
Despesas Correntes	167.085	178.250	194.637	203.020
Valores Globais	167.085	178.250	194.637	203.020
	742.992			

Objetivos Específicos do Programa**0542 - Fomentar o apoio e o acolhimento aos usuários e/ou dependentes químicos em Entidades Atuantes em Álcool e Outras Drogas**

Indicador do Objetivo Específico	Número de Pessoas beneficiadas em Entidades de Apoio e Acolhimento Atuantes em Álcool e Outras Drogas			
Linha de Base do Indicador	-	Unidade de Medida	pessoa beneficiada	Meta Cumulativa? Sim
Meta do Indicador	2024	2025	2026	2027
	30.000	33.000	36.300	39.930

PROGRAMA: 5135 - Juventude: Direitos, Participação e Bem Viver

Objetivo Geral:

Assegurar o exercício de direitos pelos jovens mediante implementação e execução da política nacional da juventude e a ampliação de acesso a serviços e equipamentos públicos, valorizando os jovens como sujeitos de direito, em especial os segmentos mais vulnerabilizados da população.

Objetivos Estratégicos:

- Ampliar a democracia participativa, a transparência e o controle social.
- Ampliar a geração de oportunidades dignas de trabalho e emprego com a inserção produtiva dos mais pobres.
- Aperfeiçoar o sistema de justiça para ampliação do acesso e exercício de direitos.
- Combater o racismo e promover a igualdade racial de modo estruturante e transversal.
- Promover a ampliação e o contínuo aperfeiçoamento das capacidades estatais com o fim de prestar serviços públicos de qualidade para a população, com o fortalecimento da cooperação federativa, para maior coesão nacional;
- Promover os direitos humanos como instrumento de inclusão social e proteção de pessoas e grupos vítimas de injustiças e opressões.

Público Alvo:

Jovens de 15 a 29 anos que vivem no Brasil, conforme a Lei 12.852, de 5 de agosto de 2023 (Estatuto da Juventude).

Orgão Responsável:

Presidência da República

Esfera	Valores em R\$1.000			
	2024	2025	2026	2027
Orçamentos Fiscal e da Seguridade Social	29.000	9.416	10.281	10.724
Despesas Correntes	27.200	8.370	9.139	9.533
Despesas de Capital	1.800	1.046	1.142	1.191
Valores Globais	29.000	9.416	10.281	10.724
	59.421			

Objetivos Específicos do Programa

0071 - Institucionalizar, fortalecer e publicizar as políticas públicas para juventude em nível nacional e internacional e em articulação com estados e municípios, e ampliar canais de diálogo, representação e participação social da juventude				
Indicador do Objetivo Específico	Unidades da Federação com adesão formalizada ao Sistema Nacional de Juventude			
Linha de Base do Indicador	-	Unidade de Medida	número absoluto	Meta Cumulativa? Sim
Meta do Indicador	2024	2025	2026	2027
	3	12	27	27

0076 - Promover a emancipação, qualificação, autonomia, cultura de paz e cultura democrática entre os jovens				
Indicador do Objetivo Específico	Percentual de unidades da federação cobertos com a instalação de equipamentos de referência da juventude apoiados pelo governo federal			
Linha de Base do Indicador	-	Unidade de Medida	percentual	Meta Cumulativa? Sim
Meta do Indicador	2024	2025	2026	2027
	10	30	60	100

PROGRAMA: 5136 - Governança Fundiária, Reforma Agrária e Regularização de Territórios Quilombolas e de Povos e Comunidades Tradicionais

Objetivo Geral:

Promover a governança fundiária, a reforma agrária, a regularização fundiária e o acesso à terra para agricultoras e agricultores familiares, assentadas e assentados da reforma agrária, quilombolas, indígenas e povos e comunidades tradicionais, assegurando a função social da terra, a inclusão produtiva e o bem viver dessas populações

Objetivos Estratégicos:

- Ampliar a geração de oportunidades dignas de trabalho e emprego com a inserção produtiva dos mais pobres.
- Ampliar a qualidade dos ensinos médio, técnico e superior, preparando cidadãos e cidadãs para lidar com os desafios profissionais e éticos em um mundo em intensa transformação tecnológica.
- Combater o racismo e promover a igualdade racial de modo estruturante e transversal.
- Conservar, restaurar e usar de forma sustentável o meio ambiente.
- Enfrentar a insegurança alimentar e a pobreza, retirando o Brasil do Mapa da Fome e beneficiando as pessoas em condição de vulnerabilidade social.
- Fortalecer a agricultura familiar, agronegócio sustentável, a pesca e a aquicultura.
- Fortalecer a economia criativa, a memória e a diversidade cultural, valorizando a arte e a cultura popular em todas suas formas de expressão.
- Promover os direitos dos povos indígenas, quilombolas e populações tradicionais, assegurando vida digna e cidadania com a valorização da sua cultura, tradições, modos de vida e conhecimentos.
- Promover os direitos humanos como instrumento de inclusão social e proteção de pessoas e grupos vítimas de injustiças e opressões.
- Reforçar políticas de proteção e atenção às mulheres, buscando a equidade de direitos, a autonomia financeira, a isonomia salarial e a redução da violência

Público Alvo:

- Agricultores e agricultoras familiares que buscam acesso à terra e a políticas de inclusão produtiva;
- Detentores de imóveis a qualquer título demandantes de acesso à terra;
- Mulheres e Jovens rurais;
- Comunidades Quilombolas, Indígenas e Povos e Comunidades Tradicionais.

Orgão Responsável:

Ministério do Desenvolvimento Agrário e Agricultura Familiar

Esfera	Valores em R\$1.000			
	2024	2025	2026	2027
Orçamentos Fiscal e da Seguridade Social	472.814	203.038	221.703	260.517
Despesas Correntes	77.996	83.087	90.725	106.608
Despesas de Capital	394.818	119.951	130.978	153.909
Recursos Não-Orçamentários	510.827	426.751	408.073	417.635
Crédito e Demais Fontes	450.746	364.776	344.254	351.824
Gastos Tributários	60.081	61.975	63.819	65.811
Valores Globais	983.641	629.789	629.776	678.152
		2.921.358		

Objetivos Específicos do Programa

0342 - Assentar famílias de forma sustentável, promovendo a equidade de gênero e a sucessão rural					
Indicador do Objetivo Específico		Número de novas famílias assentadas			
Linha de Base do Indicador		16.022	Unidade de Medida	unidade	Meta Cumulativa? Sim
Meta do Indicador		2024	2025	2026	2027
		20.000	50.000	60.000	70.000
Regionalização da Meta	Região	2024	2025	2026	2027
	Região Centro-Oeste	3.055	7.428	8.985	10.483
	Região Nordeste	5.360	13.411	16.261	18.971
	Região Sudeste	878	2.136	2.584	3.015
	Região Sul	605	1.832	1.730	2.018
	Região Norte	10.102	25.163	30.440	35.513

0343 - Estruturar assentamentos, promovendo a qualificação da produção e a melhoria da qualidade de vida das famílias					
Indicador do Objetivo Específico		Número de famílias atendidas			
Linha de Base do Indicador		175.124	Unidade de Medida	unidade	Meta Cumulativa? Não
Meta do Indicador		2024	2025	2026	2027
		51.000	51.000	51.000	51.000
Regionalização da Meta	Região	2024	2025	2026	2027
	Região Norte	10.350	10.350	10.350	10.350
	Região Centro-Oeste	10.050	10.050	10.050	10.350
	Região Sudeste	10.150	10.150	10.150	10.350
	Região Nordeste	10.350	10.350	10.350	10.350
	Região Sul	10.100	10.100	10.100	10.100

0344 - Promover acesso a territórios e sistemas produtivos para Quilombolas					
Indicador do Objetivo Específico		Área titulada para comunidades quilombolas			
Linha de Base do Indicador		95.638,36	Unidade de Medida	ha	Meta Cumulativa? Sim
Meta do Indicador		2024	2025	2026	2027
		12.000	16.000	30.000	42.000

Regionalização da Meta	Região	2024	2025	2026	2027
	Região Sul	1.000	1.000	5.000	8.000
	Região Nordeste	8.000	10.000	15.000	20.000
	Região Norte	1.000	3.000	5.000	10.000
	Região Centro-Oeste	1.000	1.000	2.000	2.000
	Região Sudeste	1.000	1.000	3.000	2.000
Desagregação da Meta	Desagregação	2024	2025	2026	2027
	Quilombolas	12.000	16.000	30.000	42.000

0345 - Promover o acesso à Educação do Campo para o público da Reforma Agrária, Quilombolas e Povos e Comunidades Tradicionais

Indicador do Objetivo Específico		Número de beneficiários atendidos			
Linha de Base do Indicador	0	Unidade de Medida	unidade	Meta Cumulativa?	Não
Meta do Indicador		2024	2025	2026	2027
		16.250	16.250	16.250	16.250
Regionalização da Meta	Região	2024	2025	2026	2027
	Região Sudeste	1.875	1.875	1.875	1.875
	Região Nordeste	7.375	7.375	7.375	7.375
	Região Centro-Oeste	1.625	1.625	1.625	1.625
	Região Norte	3.375	3.375	3.375	3.375
	Região Sul	2.000	2.000	2.000	2.000

0346 - Promover o acesso democratizado à terra

Indicador do Objetivo Específico		Número de famílias beneficiadas com acesso à terra			
Linha de Base do Indicador	-	Unidade de Medida	unidade	Meta Cumulativa?	Sim
Meta do Indicador		2024	2025	2026	2027
		13.800	18.000	19.000	20.000
Regionalização da Meta	Região	2024	2025	2026	2027
	Região Centro-Oeste	400	483	483	483
	Região Nordeste	4.850	6.150	6.150	6.150
	Região Norte	7.250	11.850	11.850	11.850
	Região Sul	950	1.034	1.034	1.034
	Região Sudeste	350	483	483	483

0347 - Aprimorar o gerenciamento da malha fundiária

Indicador do Objetivo Específico	Total de Hectares com ações de gerenciamento da malha fundiária				
Linha de Base do Indicador	4.992.262	Unidade de Medida	ha	Meta Cumulativa?	Não
Meta do Indicador	2024	2025	2026	2027	
	2.500.000	2.500.000	2.500.000	2.500.000	

PROGRAMA: 5501 - Estruturação da Política Nacional de Cuidados

Objetivo Geral:

Promover o direito ao cuidado e a corresponsabilização pela sua provisão entre famílias, Estado, mercado e empresas e comunidade.

Objetivos Estratégicos:

- Assegurar proteção previdenciária a todas as formas de ocupação, de emprego e de relações de trabalho, com sustentabilidade financeira.
- Promover os direitos humanos como instrumento de inclusão social e proteção de pessoas e grupos vítimas de injustiças e opressões.
- Reforçar políticas de proteção e atenção às mulheres, buscando a equidade de direitos, a autonomia financeira, a isonomia salarial e a redução da violência

Público Alvo:

Crianças, adolescentes, jovens, pessoas idosas, pessoas com deficiência e trabalhadoras e trabalhadores remunerados e não remunerados do cuidado.

Orgão Responsável:

Ministério do Desenvolvimento e Assistência Social, Família e Combate à Fome

Esfera	Valores em R\$1.000			
	2024	2025	2026	2027
Orçamentos Fiscal e da Seguridade Social	14.937	15.654	17.093	17.829
Despesas Correntes	14.937	15.654	17.093	17.829
Recursos Não-Orçamentários	386.665	402.386	417.772	433.959
Gastos Tributários	386.665	402.386	417.772	433.959
Valores Globais	401.602	418.040	434.865	451.788
	1.706.295			

Objetivos Específicos do Programa

0336 - Garantir o direito ao cuidado por meio da elaboração, articulação, integração e execução de ações da Política e do Plano Nacional de Cuidados.				
Indicador do Objetivo Específico	Número de relatórios de monitoramento do Plano Nacional de Cuidados publicados			
Linha de Base do Indicador	0	Unidade de Medida	unidade	Meta Cumulativa? Não
Meta do Indicador	2024	2025	2026	2027
	1	2	2	2

0350 - Promover a conscientização social sobre a relevância dos cuidados para a reprodução da vida, o funcionamento das economias e o bem-estar das pessoas.				
Indicador do Objetivo Específico	Número de iniciativas (campanhas, eventos, seminários e premiações) de conscientização realizadas			
Linha de Base do Indicador	0	Unidade de Medida	unidade	Meta Cumulativa? Não
Meta do Indicador	2024	2025	2026	2027
	3	3	3	3

PROGRAMA: 5601 - Cidades Melhores**Objetivo Geral:**

Reduzir desigualdades socioterritoriais mediante o desenvolvimento urbano integrado, democrático, acessível, inclusivo e sustentável, por meio de políticas de planejamento urbano, gestão e projetos urbanísticos.

Objetivos Estratégicos:

- Ampliar as capacidades de prevenção, gestão de riscos e resposta a desastres e adaptação às mudanças climáticas.
- Incentivar a transição para cidades criativas e sustentáveis, com investimentos integrados em mobilidade, habitação, saneamento básico, equipamentos sociais e infraestrutura.
- Intensificar a transformação digital nos três níveis de governo para ampliar a agilidade e a capacidade de entrega de resultados à população.
- Promover a ampliação e o contínuo aperfeiçoamento das capacidades estatais com o fim de prestar serviços públicos de qualidade para a população, com o fortalecimento da cooperação federativa, para maior coesão nacional;
- Promover a transformação digital da economia, a inclusão digital e a disseminação da Internet de alta velocidade.

Público Alvo:

Entes federados e seus órgãos e entidades, sociedade civil e setor produtivo. Populações urbanas e aquelas localizadas em regiões com entraves ao desenvolvimento urbano.

Orgão Responsável:

Ministério das Cidades

Esfera	Valores em R\$1.000			
	2024	2025	2026	2027
Orçamentos Fiscal e da Seguridade Social	116.000	366.197	399.862	417.084
Despesas de Capital	116.000	366.197	399.862	417.084
Recursos Não-Orçamentários	2.000.000	2.000.000	2.000.000	0
Crédito e Demais Fontes	2.000.000	2.000.000	2.000.000	0
Valores Globais	2.116.000	2.366.197	2.399.862	417.084
	7.299.143			

Objetivos Específicos do Programa

0405 - Qualificar áreas urbanas degradadas e subutilizadas com infraestrutura e serviços integrados.					
Indicador do Objetivo Específico		Número de pessoas beneficiadas por intervenção urbanística - Total			
Linha de Base do Indicador		0	Unidade de Medida	unidade	Meta Cumulativa? Não
Meta do Indicador		2024	2025	2026	2027
		100.000	167.000	270.000	134.000
Regionalização da Meta	Região	2024	2025	2026	2027
	Região Norte	14.000	23.000	38.000	19.000
	Região Nordeste	24.000	40.000	65.000	32.000
	Região Sudeste	38.000	64.000	103.000	51.000
	Região Centro-Oeste	12.000	20.000	32.000	16.000
	Região Sul	12.000	20.000	32.000	16.000

0406 - Promover o desenvolvimento institucional dos entes federativos na execução das políticas públicas de desenvolvimento urbano.					
Indicador do Objetivo Específico		Percentual de propostas encaminhadas à Plataforma Transferegov.br com enquadramento imediato, em relação ao total de propostas encaminhadas, relacionadas aos Programas do Ministério das Cidades			
Linha de Base do Indicador		30	Unidade de Medida	%	Meta Cumulativa? Não
Meta do Indicador		2024	2025	2026	2027
		33	36	40	44

0407 - Apoiar a elaboração de instrumentos de planejamento e gestão urbanos municipais ou interfederativos que incluam temas relacionados à adaptação das cidades à mudança do clima e à transformação digital.					
Indicador do Objetivo Específico		Número de cidades médias, cidades grandes e regiões metropolitanas com ações e instrumentos de planejamento que incluam adaptação das cidades à mudança do clima e à transformação digital			
Linha de Base do Indicador		0	Unidade de Medida	unidade	Meta Cumulativa? Não
Meta do Indicador		2024	2025	2026	2027
		20	25	25	30

Regionalização da Meta	Região	2024	2025	2026	2027
	Região Nordeste	6	6	6	7
	Região Sul	4	5	5	6
	Região Norte	2	5	5	6
	Região Sudeste	5	6	6	7
	Região Centro-Oeste	3	3	3	4

PROGRAMA: 5602 - Periferia Viva

Objetivo Geral:

Reduzir as desigualdades socioterritoriais, integralizar as políticas públicas nos territórios periféricos e fortalecer o protagonismo da população local no processo decisório das intervenções e na promoção das potencialidades das periferias brasileiras.

Objetivos Estratégicos:

•Incentivar a transição para cidades criativas e sustentáveis, com investimentos integrados em mobilidade, habitação, saneamento básico, equipamentos sociais e infraestrutura.

Público Alvo:

Famílias de baixa renda residentes nas periferias urbanas

Orgão Responsável:

Ministério das Cidades

Esfera	Valores em R\$1.000			
	2024	2025	2026	2027
Orçamentos Fiscal e da Seguridade Social	680.811	472.500	515.937	538.159
Despesas de Capital	680.811	472.500	515.937	538.159
Valores Globais	680.811	472.500	515.937	538.159
	2.207.407			

Objetivos Específicos do Programa

0398 - Ampliar o acesso de políticas públicas integradas nas periferias urbanas					
Indicador do Objetivo Específico		Taxa de Ampliação do Acesso de Políticas Públicas nas Periferias Urbanas			
Linha de Base do Indicador		0	Unidade de Medida	%	Meta Cumulativa? Não
Meta do Indicador		2024	2025	2026	2027
			0,97	2,21	4,01
Regionalização da Meta	Região	2024	2025	2026	2027
	Região Nordeste	0,28	0,55	0,97	0,83
	Região Sudeste	0,41	0,83	1,52	1,11
	Região Norte	0,14	0,28	0,55	0,47
	Região Sul	0,14	0,41	0,69	0,55
	Região Centro-Oeste	0	0,14	0,28	0,14

0399 - Melhorar a qualidade de vida urbana, condições de habitabilidade e segurança da posse em periferias urbanas					
Indicador do Objetivo Específico		Número de domicílios com pelo menos uma inadequação (redução do crescimento)			
Linha de Base do Indicador		24.474.449	Unidade de Medida	domicílio, em unidade, atendido	Meta Cumulativa? Sim
Meta do Indicador		2024	2025	2026	2027
			26.954.503	27.497.325	28.040.147
Regionalização da Meta	Região	2024	2025	2026	2027
	Região Sudeste	7.882.530	8.107.998	8.333.465	8.558.932
	Região Norte	3.609.028	3.720.644	3.832.261	3.943.877
	Região Sul	4.572.722	4.704.103	4.835.483	4.966.863
	Região Centro-Oeste	1.964.287	1.968.948	1.973.610	1.978.272
	Região Nordeste	8.925.936	8.995.632	9.065.328	9.135.024

0400 - Fortalecer a participação popular nas políticas públicas em periferias urbanas					
Indicador do Objetivo Específico		Taxa de Participação Social nos aglomerados subnormais			
Linha de Base do Indicador		0	Unidade de Medida	porcentagem (%)	Meta Cumulativa? Não
Meta do Indicador		2024	2025	2026	2027
			7	7	7

Regionalização da Meta	Região	2024	2025	2026	2027
	Região Sudeste	3	3	3	3
	Região Centro-Oeste	0	0	0	0
	Região Nordeste	2	2	2	2
	Região Sul	1	1	1	1
	Região Norte	1	1	1	1

PROGRAMA: 5636 - Abastecimento e Soberania Alimentar

Objetivo Geral:

Ampliar a disponibilidade e o abastecimento de alimentos diversificados com base em sistemas alimentares saudáveis e sustentáveis, para promoção da soberania alimentar

Objetivos Estratégicos:

- *Ampliar a geração de oportunidades dignas de trabalho e emprego com a inserção produtiva dos mais pobres.*
- *Conservar, restaurar e usar de forma sustentável o meio ambiente.*
- *Enfrentar a insegurança alimentar e a pobreza, retirando o Brasil do Mapa da Fome e beneficiando as pessoas em condição de vulnerabilidade social.*
- *Fortalecer a agricultura familiar, agronegócio sustentável, a pesca e a aquicultura.*
- *Promover a industrialização em novas bases tecnológicas e a descarbonização da economia.*
- *Promover os direitos dos povos indígenas, quilombolas e populações tradicionais, assegurando vida digna e cidadania com a valorização da sua cultura, tradições, modos de vida e conhecimentos.*
- *Reforçar políticas de proteção e atenção às mulheres, buscando a equidade de direitos, a autonomia financeira, a isonomia salarial e a redução da violência*

Público Alvo:

- *Agricultor familiar, pescador e aquicultor;*
- *Extrativistas, assentados da reforma agrária, irrigantes, povos e comunidades tradicionais e população ribeirinha;*
- *Centrais de Abastecimento;*
- *Secretarias Estaduais e municipais de agricultura, organizações sociais, sindicatos, associações e cooperativas;*
- *mulheres rurais*

Orgão Responsável:

Ministério do Desenvolvimento Agrário e Agricultura Familiar

Esfera	Valores em R\$1.000			
	2024	2025	2026	2027
Orçamentos Fiscal e da Seguridade Social	377.665	416.525	454.817	534.442
Despesas Correntes	139.116	152.241	166.237	195.340
Despesas de Capital	238.549	264.284	288.580	339.102
Valores Globais	377.665	416.525	454.817	534.442
	1.783.449			

Objetivos Específicos do Programa

0072 - Promover a formação de estoques de alimentos, contribuindo para a sustentação de preços aos produtores(as) e ampliando a oferta de produtos básicos no mercado interno.

Indicador do Objetivo Específico	Quantidade de toneladas adquiridas (AGF e/ou compra direta)			
Linha de Base do Indicador	0	Unidade de Medida	tonelada	Meta Cumulativa? Não
Meta do Indicador	2024	2025	2026	2027
	800.000	800.000	800.000	800.000

0329 - Promover a comercialização e as compras públicas da agricultura familiar, assegurando a participação de povos e comunidades tradicionais, povos indígenas, juventude rural e mulheres rurais.

Indicador do Objetivo Específico	Número de agricultores e agricultoras beneficiadas por ações de apoio à comercialização (PAA e PNAE)			
Linha de Base do Indicador	47.100	Unidade de Medida	família	Meta Cumulativa? Não
Meta do Indicador	2024	2025	2026	2027
	57.000	62.500	68.000	73.500

0339 - Fortalecer a capacidade produtiva da Agricultura Familiar para o abastecimento, por meio da promoção de empreendimentos familiares, associativismo e cooperativismo solidários, agroindustrialização e inclusão sanitária, assegurando a participação de povos

Indicador do Objetivo Específico	Número de Empreendimentos, associações e cooperativas da agricultura familiar apoiados para comercialização de produtos				
Linha de Base do Indicador	0	Unidade de Medida	unidade	Meta Cumulativa? Não	
Meta do Indicador	2024	2025	2026	2027	
	100	100	100	100	
Regionalização da Meta	Região	2024	2025	2026	2027
	Região Norte	20	20	20	20
	Região Sudeste	20	20	20	20
	Região Sul	20	20	20	20
	Região Nordeste	20	20	20	20
	Região Centro-Oeste	20	20	20	20

PROGRAMA: 5661 - Igualdade de Decisão e Poder para Mulheres

Objetivo Geral:

Fortalecer a capacidade institucional e a participação das Mulheres, em toda a sua diversidade e pluralidade, nos espaços de poder e decisão, visando a igualdade, a paridade e a representatividade, por meio das políticas públicas para Mulheres.

Objetivos Estratégicos:

•Reforçar políticas de proteção e atenção às mulheres, buscando a equidade de direitos, a autonomia financeira, a isonomia salarial e a redução da violência

Público Alvo:

*Mulheres;
órgãos governamentais e não-governamentais de todas as esferas de poder*

Orgão Responsável:

Ministério das Mulheres

Esfera	Valores em R\$1.000			
	2024	2025	2026	2027
Orçamentos Fiscal e da Seguridade Social	11.659	12.354	13.845	14.586
Despesas Correntes	8.659	12.354	13.845	14.586
Despesas de Capital	3.000	0	0	0
Valores Globais	11.659	12.354	13.845	14.586
	52.444			

Objetivos Específicos do Programa

0057 - Fortalecer a capacidade institucional e de gestão das políticas públicas para Mulheres.					
Indicador do Objetivo Específico		Organismo de Políticas para Mulheres - OPM reestruturados			
Linha de Base do Indicador		-	Unidade de Medida	unidade	Meta Cumulativa? Não
Meta do Indicador		2024	2025	2026	2027
		300	350	350	350
Desagregação da Meta	Desagregação	2024	2025	2026	2027
	Mulheres	300	350	350	350

0060 - Promover ações que favoreçam a ampliação da participação efetiva das Mulheres, em toda a sua diversidade e pluralidade, a fim de que possam atuar em igualdade de condições nos pleitos eleitorais e em todos os espaços de poder e decisão, nas esferas públicas e privadas.					
Indicador do Objetivo Específico		Participação das mulheres nos espaços de poder e decisão			
Linha de Base do Indicador		38	Unidade de Medida	percentual %	Meta Cumulativa? Sim
Meta do Indicador		2024	2025	2026	2027
		39	41	43	45
Regionalização da Meta	Região	2024	2025	2026	2027
	Região Norte	20	20	20	20
	Região Centro-Oeste	10	10	10	10
	Região Nordeste	20	20	20	20
	Região Sul	20	20	20	20
	Região Sudeste	30	30	30	30
Desagregação da Meta	Desagregação	2024	2025	2026	2027
	Jovem	4	6	8	10
	População Negra	7,5	9,5	11,5	13,5

PROGRAMA: 5662 - Mulher Viver sem Violência

Objetivo Geral:

Enfrentar todas as formas de violência contra as mulheres, baseada em gênero, classe, raça e etnia, em toda a sua diversidade, nas esferas pública e privadas, por meio da formulação, articulação, monitoramento, coordenação, governança interfederativa e avaliação de políticas transversais, intersetoriais, visando o pleno exercício da cidadania, livres de violência e ameaças.

Objetivos Estratégicos:

•Reforçar políticas de proteção e atenção às mulheres, buscando a equidade de direitos, a autonomia financeira, a isonomia salarial e a redução da violência

Público Alvo:

Mulheres efetiva ou potencialmente sujeitas a situações de violência.

Orgão Responsável:

Ministério das Mulheres

Esfera	Valores em R\$1.000			
	2024	2025	2026	2027
Orçamentos Fiscal e da Seguridade Social	67.876	78.247	89.045	94.350
Despesas Correntes	41.746	72.908	82.969	87.912
Despesas de Capital	26.130	5.339	6.076	6.438
Valores Globais	67.876	78.247	89.045	94.350
	329.518			

Objetivos Específicos do Programa

0026 - Promover ações de prevenção primária, secundária e terciária para proteger as mulheres, em sua diversidade e pluralidade, contra todas as formas de violência.					
Indicador do Objetivo Específico		Número de ações de prevenção			
Linha de Base do Indicador		-	Unidade de Medida	unidade	Meta Cumulativa? Não
Meta do Indicador		2024	2025	2026	2027
		44	43	45	45
Regionalização da Meta	Região	2024	2025	2026	2027
	Nacional	44	43	45	45
Desagregação da Meta	Desagregação	2024	2025	2026	2027
	População Negra	26	25	26	18
	Mulheres	44	43	45	45

0027 - Ampliar a rede de atendimento destinado às mulheres em situação de violência, promovendo o atendimento humanizado e o acesso aos serviços especializados no âmbito da saúde, da segurança pública, da justiça e da rede socioassistencial.					
Indicador do Objetivo Específico		Unidades de Atendimentos às Mulheres Vítimas de Violência criadas			
Linha de Base do Indicador		-	Unidade de Medida	unidade	Meta Cumulativa? Não
Meta do Indicador		2024	2025	2026	2027
		20	35	35	27
Regionalização da Meta	Região	2024	2025	2026	2027
	Região Centro-Oeste	5	8	8	4
	Região Sul	2	2	2	1
	Região Sudeste	3	5	5	2
	Região Norte	5	10	10	10
	Região Nordeste	5	10	10	10

PROGRAMA: 5663 - Autonomia Econômica das Mulheres**Objetivo Geral:**

Promover a igualdade de direitos: salarial, remuneratório, laboral e de cuidados, na esfera do trabalho produtivo e reprodutivo, garantindo trabalho, direitos e autonomia econômica das Mulheres.

Objetivos Estratégicos:

•Reforçar políticas de proteção e atenção às mulheres, buscando a equidade de direitos, a autonomia financeira, a isonomia salarial e a redução da violência

Público Alvo:

Mulheres

Orgão Responsável:

Ministério das Mulheres

Esfera	Valores em R\$1.000			
	2024	2025	2026	2027
Orçamentos Fiscal e da Seguridade Social	10.000	10.678	12.152	12.876
Despesas Correntes	7.000	10.678	12.152	12.876
Despesas de Capital	3.000	0	0	0
Recursos Não-Orçamentários	1.264.066	1.330.444	1.398.532	1.472.275
Crédito e Demais Fontes	947.457	994.829	1.044.571	1.096.799
Gastos Tributários	316.609	335.615	353.961	375.476
Valores Globais	1.274.066	1.341.122	1.410.684	1.485.151
		5.511.023		

Objetivos Específicos do Programa

0063 - Ampliar as oportunidades de acesso e proteção das mulheres aos direitos do trabalho.					
Indicador do Objetivo Específico	Taxa de formalização das mulheres no mercado de trabalho				
Linha de Base do Indicador	-	Unidade de Medida	Percentual de participação	Meta Cumulativa?	Sim
Meta do Indicador		2024	2025	2026	2027
		41,7	44	46	48

0064 - Promover a autonomia econômica, por meio de ações de estímulo à socialização do cuidado e de geração de renda.					
Indicador do Objetivo Específico	Incremento percentual no rendimento real do trabalho das mulheres				
Linha de Base do Indicador	-	Unidade de Medida	percentual	Meta Cumulativa?	Não
Meta do Indicador		2024	2025	2026	2027
		0,7	0,7	0,7	0,7

PROGRAMA: 5801 - Pesca e Aquicultura Sustentáveis

Objetivo Geral:

Desenvolver a Pesca e Aquicultura de forma sustentável, por meio do fortalecimento das cadeias produtivas e considerando as dimensões ecológica, econômica, social e cultural dessas atividades, para gerar trabalho e renda, contribuir para a segurança alimentar e melhorar a produtividade e competitividade do setor

Objetivos Estratégicos:

- Ampliar a geração de oportunidades dignas de trabalho e emprego com a inserção produtiva dos mais pobres.
- Ampliar a produtividade e a competitividade da economia com o fortalecimento dos encadeamentos produtivos e a melhoria do ambiente de negócios.
- Conservar, restaurar e usar de forma sustentável o meio ambiente.
- Enfrentar a insegurança alimentar e a pobreza, retirando o Brasil do Mapa da Fome e beneficiando as pessoas em condição de vulnerabilidade social.
- Fortalecer a agricultura familiar, agronegócio sustentável, a pesca e a aquicultura.

Público Alvo:

Pescadores(as), Aquicultores(as), Armadores(as) de pesca, empresas pesqueiras e outros agentes que compõem a cadeia de valor da pesca e aquicultura.

Orgão Responsável:

Ministério da Pesca e Aquicultura

Esfera	Valores em R\$1.000			
	2024	2025	2026	2027
Orçamentos Fiscal e da Seguridade Social	156.429	163.669	178.715	186.412
Despesas Correntes	148.960	154.032	168.192	175.436
Despesas de Capital	7.469	9.637	10.523	10.976
Valores Globais	156.429	163.669	178.715	186.412
	685.225			

Objetivos Específicos do Programa

0389 - Promover a valorização do pescado nacional e aumento de produção da aquicultura.					
Indicador do Objetivo Específico	Produção de Pescado				
Linha de Base do Indicador	1.300.000	Unidade de Medida	tonelada/ano		Meta Cumulativa? Sim
Meta do Indicador	2024	2025	2026	2027	
	1.332.500	1.465.000	1.497.500	1.530.000	

0397 - Fortalecer o ordenamento e monitoramento da atividade pesqueira e aquícola.					
Indicador do Objetivo Específico	Índice de Ordenamento Pesqueiro e Aquícola				
Linha de Base do Indicador	24	Unidade de Medida	%		Meta Cumulativa? Sim
Meta do Indicador	2024	2025	2026	2027	
	29	34	39	44	

PROGRAMA: 5802 - Políticas para Quilombolas, Comunidades Tradicionais de Matriz Africana, Povos de Terreiros e Povos Ciganos

Objetivo Geral:

Promover o acesso a direitos para quilombolas, para comunidades tradicionais de matriz africana, para povos de terreiro e para povos ciganos, por meio de políticas públicas que assegurem o acesso à justiça e a recursos hídricos, energéticos, alimentares e de infraestrutura de saneamento; o reconhecimento de seus modos de vida, de seus saberes, de sua cultura e de seus territórios; o enfrentamento à discriminação étnica, racial e religiosa; a reparação; o etnodesenvolvimento; e a regularização fundiária.

Objetivos Estratégicos:

•Combater o racismo e promover a igualdade racial de modo estruturante e transversal.

Público Alvo:

Quilombolas, comunidades tradicionais de matriz africana, povos de terreiros e povos ciganos

Orgão Responsável:

Ministério da Igualdade Racial

Esfera	Valores em R\$1.000			
	2024	2025	2026	2027
Orçamentos Fiscal e da Seguridade Social	40.000	38.086	37.980	39.549
Despesas Correntes	21.425	18.296	18.603	19.371
Despesas de Capital	18.575	19.790	19.377	20.178
Valores Globais	40.000	38.086	37.980	39.549
	155.615			

Objetivos Específicos do Programa

0264 - Criar mecanismos de identificação e de enfrentamento à violência e à discriminação contra quilombolas, povos e comunidades tradicionais de matriz africana, povos de terreiros e ciganos.				
Indicador do Objetivo Específico	Número de Mecanismos criados			
Linha de Base do Indicador	0	Unidade de Medida	unidade	Meta Cumulativa? Não
Meta do Indicador	2024	2025	2026	2027
	6	6	6	6

0323 - Fomentar ações que fortaleçam as práticas agroecológicas, o fornecimento energético, o saneamento, a soberania alimentar, a valorização cultural, social, os saberes e fazeres dos quilombolas, povos e comunidades tradicionais de matriz africana, povos de terreiros e ciganos.				
Indicador do Objetivo Específico	Número de ações realizadas			
Linha de Base do Indicador	0	Unidade de Medida	unidade	Meta Cumulativa? Sim
Meta do Indicador	2024	2025	2026	2027
	2	4	6	8

PROGRAMA: 5803 - Juventude Negra Viva

Objetivo Geral:

Ampliar o acesso da juventude negra a direitos fundamentais.

Objetivos Estratégicos:

•Combater o racismo e promover a igualdade racial de modo estruturante e transversal.

Público Alvo:

Jovens negros(as) de 15 a 29 anos, em especial aqueles(as) inseridos(as) no contexto das comunidades periféricas, comunidades tradicionais e do campo.

Orgão Responsável:

Ministério da Igualdade Racial

Esfera	Valores em R\$1.000			
	2024	2025	2026	2027
Orçamentos Fiscal e da Seguridade Social	7.800	12.096	13.253	13.663
Despesas Correntes	7.800	12.096	13.253	13.663
Valores Globais	7.800	12.096	13.253	13.663
	46.812			

Objetivos Específicos do Programa

0206 - Promover a Saúde da Juventude Negra				
Indicador do Objetivo Específico	Número de municípios com ações de promoção da saúde da juventude negra realizadas			
Linha de Base do Indicador	-	Unidade de Medida	unidade	Meta Cumulativa? Não
Meta do Indicador	2024	2025	2026	2027
	41	50	55	60

0207 - Territorializar a atenção aos Direitos Humanos para a Juventude Negra em territórios periféricos				
Indicador do Objetivo Específico	Quantidade de municípios que tenham aderido ao Programa Integrado e Multissetorial de Serviço de Atenção aos Direitos Humanos da Juventude Negra			
Linha de Base do Indicador	-	Unidade de Medida	unidade	Meta Cumulativa? Não
Meta do Indicador	2024	2025	2026	2027
	40	40	40	43

0219 - Ampliar a presença de jovens negros, em condição de vulnerabilidade econômica e social, no mercado de trabalho por meio da Economia Popular e Solidária em territórios vulneráveis, periféricos e favelas				
Indicador do Objetivo Específico	Quantidade de municípios com ações relacionadas à promoção da Economia Popular e Solidária para jovens negros			
Linha de Base do Indicador	-	Unidade de Medida	unidade	Meta Cumulativa? Não
Meta do Indicador	2024	2025	2026	2027
	20	20	20	20

0221 - Ampliar os projetos de incentivo ao esporte amador destinado à juventude negra nas periferias urbanas, periurbanas e em territórios rurais				
Indicador do Objetivo Específico	Municípios com projetos apoiados			
Linha de Base do Indicador	-	Unidade de Medida	unidade	Meta Cumulativa? Não
Meta do Indicador	2024	2025	2026	2027
	12	12	12	12

0222 - Ampliar mecanismos de letramento racial para a segurança pública com cidadania, com foco na proteção da vida dos jovens negros vítimas de violação de direitos

Indicador do Objetivo Específico	Quantidade de ações apoiadas				
Linha de Base do Indicador	0	Unidade de Medida	unidade	Meta Cumulativa?	Não
Meta do Indicador	2024	2025	2026	2027	
	1	1	1	1	

PROGRAMA: 5804 - Promoção da Igualdade Étnico-Racial, Combate e Superação do Racismo**Objetivo Geral:**

Promover a igualdade étnico-racial e combater o racismo, por meio da formulação, execução, articulação, monitoramento, governança interfederativa e avaliação de políticas públicas transversais, intersetoriais e afirmativas de reconhecimento e de acesso a bens e direitos, com vistas a assegurar o bem-viver, instituições antirracistas e uma sociedade justa, equitativa e democrática.

Objetivos Estratégicos:

•Combater o racismo e promover a igualdade racial de modo estruturante e transversal.

Público Alvo:

*Estudantes negros do ensino médio técnico e superior;
Gestores e professores atuantes nas Secretarias Municipais/Estaduais de Educação;
Estudantes negros matriculados em cursos de doutorado no país;
Pessoas negras economicamente ativas;
Servidores públicos negros;
Pessoas negras que ocupam cargos de liderança no Governo Federal;
Pessoas negras que se candidatam ao concurso para ingresso à carreira diplomática;
26 Estados, Distrito Federal e 1.200 municípios.*

Orgão Responsável:

Ministério da Igualdade Racial

Esfera	Valores em R\$1.000			
	2024	2025	2026	2027
Orçamentos Fiscal e da Seguridade Social	62.199	53.629	60.576	63.036
Despesas Correntes	54.832	45.576	51.352	53.431
Despesas de Capital	7.367	8.053	9.224	9.605
Valores Globais	62.199	53.629	60.576	63.036
	239.440			

Objetivos Específicos do Programa

0167 - Aperfeiçoar as políticas de educação para ampliar a participação de pessoas negras na educação básica, no ensino superior e na pós-graduação

Indicador do Objetivo Específico	Diferença entre a média de anos de estudo da população branca e da população negra com 25 anos de idade			
Linha de Base do Indicador	1,7	Unidade de Medida	índice numérico	Meta Cumulativa? Não
Meta do Indicador	2024	2025	2026	2027
	1,6	1,5	1,4	1,3

0169 - Ampliar ações afirmativas para o ingresso de pessoas negras no serviço público federal e ocupação de cargos em comissão e funções de confiança

Indicador do Objetivo Específico	Taxa de ocupação de pessoas negras em cargos em comissão e funções de confiança no Executivo Federal			
Linha de Base do Indicador	30	Unidade de Medida	%	Meta Cumulativa? Não
Meta do Indicador	2024	2025	2026	2027
	30	30	30	30

0188 - Fomentar o ingresso de pessoas negras na iniciativa privada

Indicador do Objetivo Específico	Nível de ocupação das pessoas negras no mercado de trabalho formal			
Linha de Base do Indicador	54,8	Unidade de Medida	%	Meta Cumulativa? Não
Meta do Indicador	2024	2025	2026	2027
	54,9	55	55,1	55,2

0203 - Promover a gestão das políticas de promoção de igualdade racial no âmbito do Sistema Nacional de Promoção da Igualdade Racial, com vistas à sua institucionalização

Indicador do Objetivo Específico	Estratégia de gestão implementada			
Linha de Base do Indicador	0	Unidade de Medida	unidade	Meta Cumulativa? Não
Meta do Indicador	2024	2025	2026	2027
	1	1	2	1

0226 - Ampliar a cobertura do SINAPIR nos entes subnacionais

Indicador do Objetivo Específico		Adesões realizadas			
Linha de Base do Indicador		-	Unidade de Medida	unidade	Meta Cumulativa? Não
Meta do Indicador		2024	2025	2026	2027
		150	150	150	150
Regionalização da Meta	Região	2024	2025	2026	2027
	Região Centro-Oeste	5,26	5,26	5,26	5,26
	Região Nordeste	22,81	22,81	22,81	22,81
	Região Sul	29,24	29,24	29,24	29,24
	Região Sudeste	36,55	36,55	36,55	36,55
	Região Norte	6,14	6,14	6,14	6,14

0526 - Criar ferramentas nacionais de recebimento e encaminhamento de denúncias de racismo

Indicador do Objetivo Específico		Quantidade de ferramentadas implementadas			
Linha de Base do Indicador		-	Unidade de Medida	unidade	Meta Cumulativa? Não
Meta do Indicador		2024	2025	2026	2027
		1	2	0	0

0527 - Estabelecer programa de combate ao racismo no esporte

Indicador do Objetivo Específico		Quantidade de ações de combate ao racismo no esporte realizadas			
Linha de Base do Indicador		0	Unidade de Medida	unidade	Meta Cumulativa? Não
Meta do Indicador		2024	2025	2026	2027
		1	1	1	1

0528 - Estabelecer política de combate ao racismo ambiental

Indicador do Objetivo Específico		Quantidade de ações destinadas ao enfrentamento do racismo ambiental			
Linha de Base do Indicador		0	Unidade de Medida	unidade	Meta Cumulativa? Não
Meta do Indicador		2024	2025	2026	2027
		1	1	1	1

0529 - Apoiar a regularização fundiária para população negra em situação de vulnerabilidade social, com fins na garantia do bem viver e valorização do território

Indicador do Objetivo Específico	Quantidade de ações destinadas a apoiar a regularização fundiária para a população negra			
Linha de Base do Indicador	-	Unidade de Medida	unidade	Meta Cumulativa? Não
Meta do Indicador	2024	2025	2026	2027
	1	1	1	1

0530 - Ampliar ações de combate ao racismo e promoção da igualdade racial na comunicação social e na comunicação pública

Indicador do Objetivo Específico	Número de ações implementadas			
Linha de Base do Indicador	0	Unidade de Medida	unidade	Meta Cumulativa? Não
Meta do Indicador	2024	2025	2026	2027
	2	2	2	2

0532 - Ampliar o número de municípios com a Política Nacional de Saúde Integral da População Negra implantada e implementada

Indicador do Objetivo Específico	Número de municípios com a Política Nacional de Saúde Integral da População Negra implantada e implementada			
Linha de Base do Indicador	-	Unidade de Medida	unidade	Meta Cumulativa? Não
Meta do Indicador	2024	2025	2026	2027
	10	10	10	10

0533 - Promover o combate ao racismo por meio da preservação e salvaguarda dos patrimônios afrodiaspóricos, garantindo a reparação e valorização da memória e do território das comunidades relacionadas aos bens culturais

Indicador do Objetivo Específico	Quantidade de ações voltadas às comunidades relacionadas aos patrimônios afro-brasileiros e de matriz africana			
Linha de Base do Indicador	0	Unidade de Medida	unidade	Meta Cumulativa? Não
Meta do Indicador	2024	2025	2026	2027
	1	1	1	1

0543 - Fortalecer a participação do Brasil nos diálogos multilaterais e bilaterais, a partir da perspectiva da justiça racial

Indicador do Objetivo Específico	Quantidade de ações destinadas ao fortalecimento da atuação internacional do Brasil para o combate ao racismo			
Linha de Base do Indicador	-	Unidade de Medida	unidade	Meta Cumulativa? Não
Meta do Indicador	2024	2025	2026	2027
	2	2	2	2

PROGRAMA: 5811 - Promoção dos Direitos das Pessoas com Deficiência

Objetivo Geral:

Promover os direitos civis, políticos, econômicos, sociais e culturais das pessoas com deficiência e de suas famílias por intermédio do enfrentamento às barreiras que as impedem de exercer a plena cidadania.

Objetivos Estratégicos:

•Promover os direitos humanos como instrumento de inclusão social e proteção de pessoas e grupos vítimas de injustiças e opressões.

Público Alvo:

Pessoas com deficiência e suas famílias, bem como todas as classes de profissionais que oferecem serviços públicos ou de apoio para essas pessoas.

Orgão Responsável:

Ministério dos Direitos Humanos e da Cidadania

Esfera	Valores em R\$1.000			
	2024	2025	2026	2027
Orçamentos Fiscal e da Seguridade Social	23.930	24.806	26.168	27.096
Despesas Correntes	23.592	24.453	25.782	26.693
Despesas de Capital	338	353	386	403
Recursos Não-Orçamentários	2.522.199	2.801.071	3.071.939	1.599.418
Crédito e Demais Fontes	85.000	88.500	92.000	95.500
Gastos Tributários	2.437.199	2.712.571	2.979.939	1.503.918
Valores Globais	2.546.129	2.825.877	3.098.107	1.626.514
	10.096.627			

Objetivos Específicos do Programa

0199 - Aprimorar a gestão pública para garantir a plena participação social e o exercício da cidadania das pessoas com deficiência, tendo como referência o Eixo 1 do Plano Viver Sem Limite 2.					
Indicador do Objetivo Específico		Número de concluintes de cursos na temática dos direitos das pessoas com deficiência disponibilizados pelo MDHC			
Linha de Base do Indicador		-	Unidade de Medida	número absoluto	Meta Cumulativa? Não
Meta do Indicador		2024	2025	2026	2027
		270	540	540	270
Regionalização da Meta	Região	2024	2025	2026	2027
	Região Centro-Oeste	40	80	80	40
	Região Sudeste	40	80	80	40
	Região Norte	70	140	140	70
	Região Nordeste	90	180	180	90
	Região Sul	30	60	60	30

0200 - Realizar o enfrentamento à violência e à discriminação contra pessoas com deficiência, tendo como referência o Eixo 2 do Plano Viver Sem Limites 2.					
Indicador do Objetivo Específico		Número de pessoas alcançadas pelas ações de enfrentamento à violência e à discriminação contra pessoas com deficiência			
Linha de Base do Indicador		-	Unidade de Medida	número absoluto	Meta Cumulativa? Não
Meta do Indicador		2024	2025	2026	2027
		500.000	750.000	750.000	750.000

0202 - Promover a Acessibilidade Universal e o acesso à Tecnologia Assistiva, tendo como referência o Eixo 3 do Plano Viver Sem Limites 2					
Indicador do Objetivo Específico		Percentual de Prédios Públicos com Diagnóstico de Acessibilidade realizado e plano de ação para correção dos problemas identificados			
Linha de Base do Indicador		-	Unidade de Medida	percentual	Meta Cumulativa? Não
Meta do Indicador		2024	2025	2026	2027
		5	15	30	50

PROGRAMA: 5812 - Promoção e Defesa dos Direitos das Pessoas LGBTQIA+**Objetivo Geral:**

Promover acesso a direitos humanos e à cidadania plena para pessoas LGBTQIA+.

Objetivos Estratégicos:

•Promover os direitos humanos como instrumento de inclusão social e proteção de pessoas e grupos vítimas de injustiças e opressões.

Público Alvo:

Pessoas LGBTQIA+ em situação de vulnerabilidade social, risco, violência e violação de direitos. Os critérios de priorização das pessoas alvo das políticas buscam levar em consideração as interseccionalidades que atravessam as existências LGBTQIA+, de forma a alcançar aquelas que mais enfrentem precariedades socialmente produzidas. Nesse sentido, a priorização levará em conta os seguintes aspectos: Marcadores sociais de raça e etnia;

Marcadores sociais de classe econômica;

População LGBTQIA+ em situação de rua;

Pessoas trans e travestis e demais pessoas LGBTQIA+ cujas expressões de gênero mais se distanciem das expectativas normativas relacionadas às formas de ser do gênero que lhes foi atribuído ao nascer.

Orgão Responsável:

Ministério dos Direitos Humanos e da Cidadania

Esfera	Valores em R\$1.000			
	2024	2025	2026	2027
Orçamentos Fiscal e da Seguridade Social	8.000	11.702	12.472	12.866
Despesas Correntes	7.100	10.761	11.444	11.794
Despesas de Capital	900	941	1.028	1.072
Valores Globais	8.000	11.702	12.472	12.866
	45.040			

Objetivos Específicos do Programa

0077 - Promover empregabilidade e geração de renda para a população LGBTQIA+ em situação de vulnerabilidade social					
Indicador do Objetivo Específico		Número de pessoas LGBTQIA+ atendidas pelo Programa de Integração Profissional			
Linha de Base do Indicador		-	Unidade de Medida	número absoluto	Meta Cumulativa? Não
Meta do Indicador		2024	2025	2026	2027
		6.250	6.250	6.250	6.250
Regionalização da Meta	Região	2024	2025	2026	2027
	Região Sudeste	1.250	1.250	1.250	1.250
	Região Nordeste	1.250	1.250	1.250	1.250
	Região Norte	1.250	1.250	1.250	1.250
	Região Sul	1.250	1.250	1.250	1.250
	Região Centro-Oeste	1.250	1.250	1.250	1.250

0083 - Constituir rede de proteção, promoção e defesa para as pessoas LGBTQIA+					
Indicador do Objetivo Específico		Percentual de aumento no número de parcerias e acordos para Proteção, Promoção e Defesa de direitos humanos firmados pela SNLGBTQIA+			
Linha de Base do Indicador		-	Unidade de Medida	percentual	Meta Cumulativa? Não
Meta do Indicador		2024	2025	2026	2027
		25	25	25	25
Regionalização da Meta	Região	2024	2025	2026	2027
	Região Norte	25	25	25	25
	Região Sul	25	25	25	25
	Região Sudeste	25	25	25	25
	Região Centro-Oeste	25	25	25	25
	Região Nordeste	25	25	25	25

PROGRAMA: 5814 - Programa Nacional de Promoção dos Direitos da População em Situação de Rua**Objetivo Geral:**

Desenvolver ações voltadas à implementação de políticas públicas e projetos intersetoriais e transversais voltadas à População em Situação de Rua

Objetivos Estratégicos:

•Promover os direitos humanos como instrumento de inclusão social e proteção de pessoas e grupos vítimas de injustiças e opressões.

Público Alvo:

Pessoas em situação de rua em sua heterogeneidade, através de uma dinâmica intersetorial com o com o objetivo de promover ações de superação da situação de rua.

Orgão Responsável:

Ministério dos Direitos Humanos e da Cidadania

Esfera	Valores em R\$1.000			
	2024	2025	2026	2027
Orçamentos Fiscal e da Seguridade Social	2.833	2.964	3.237	3.376
Despesas Correntes	2.019	2.113	2.307	2.406
Despesas de Capital	814	851	930	970
Valores Globais	2.833	2.964	3.237	3.376
	12.410			

Objetivos Específicos do Programa**0224 - Promover a dignidade e a cidadania da população em situação de rua.**

Indicador do Objetivo Específico	Número de estados com pontos de apoio com serviços gratuitos para a população em situação de rua			
Linha de Base do Indicador	-	Unidade de Medida	número absoluto	Meta Cumulativa? Sim
Meta do Indicador		2024	2025	2026
		1	4	7
				2027
				10

0227 - Promover o acesso de pessoas em situação crônica de rua à moradia com apoio de equipe multidisciplinar por meio do Programa Nacional Moradia Primeiro.

Indicador do Objetivo Específico	Quantidade de unidades habitacionais mobiliadas do Programa Moradia Primeiro disponibilizadas			
Linha de Base do Indicador	-	Unidade de Medida	número absoluto	Meta Cumulativa? Sim
Meta do Indicador		2024	2025	2026
		500	1.000	1.500
				2027
				2.000

PROGRAMA: 5815 - Promoção do Direito de Envelhecer e dos Direitos Humanos da Pessoa Idosa**Objetivo Geral:**

Ressignificar o processo de envelhecer e garantir os direitos humanos das pessoas idosas.

Objetivos Estratégicos:

•Promover os direitos humanos como instrumento de inclusão social e proteção de pessoas e grupos vítimas de injustiças e opressões.

Público Alvo:

População idosa e pessoas em processo de envelhecimento, em especial aquelas que vivem em territórios com altos índices de envelhecimento, baixo IDH, menor disponibilidade de serviços que garantam o bem-estar e o exercício dos direitos de cidadania, entre outros critérios – implementação em 300 municípios;

bem como pessoas idosas pertencentes a grupos em situação de vulnerabilidade e discriminação múltipla, tais como populações tradicionais, indígenas, quilombolas, ribeirinhos, pessoas em situação de rua, população LGBTQIAP+, pessoas com deficiência, pessoas privadas de liberdade, pessoas idosas institucionalizadas, pessoas idosas acamadas, entre outros – implementação em 100 municípios.

Orgão Responsável:

Ministério dos Direitos Humanos e da Cidadania

Esfera	Valores em R\$1.000			
	2024	2025	2026	2027
Orçamentos Fiscal e da Seguridade Social	11.303	11.825	12.933	13.469
Despesas Correntes	8.003	8.373	9.163	9.537
Despesas de Capital	3.300	3.452	3.770	3.932
Recursos Não-Orçamentários	426.290	451.595	476.031	504.615
Gastos Tributários	426.290	451.595	476.031	504.615
Valores Globais	437.593	463.420	488.964	518.084
	1.908.061			

Objetivos Específicos do Programa

0090 - Apoiar a criação e atuação de órgãos municipais de gestão das políticas de direitos humanos da pessoa idosa e constituir a rede de promoção, proteção e defesa dos direitos humanos da pessoa idosa nos estados e municípios, tendo como princípio a participação social.					
Indicador do Objetivo Específico	Número de estados com mais de 10 municípios que criaram órgãos específicos de gestão das políticas de promoção, proteção e defesa dos direitos humanos da pessoa idosa				
Linha de Base do Indicador	-	Unidade de Medida	número absoluto	Meta Cumulativa?	Sim
Meta do Indicador		2024	2025	2026	2027
		10	15	20	25
Regionalização da Meta	Região	2024	2025	2026	2027
	Região Sudeste	1	3	3	3
	Região Centro-Oeste	2	2	3	5
	Região Nordeste	3	4	6	7
	Região Sul	1	2	2	3
	Região Norte	3	4	6	7

0093 - Fortalecer a cultura de respeito e valorização dos Direitos Humanos da pessoa idosa e ampliar o letramento digital de e sobre as pessoas idosas nos territórios.					
Indicador do Objetivo Específico	Número de pessoas alcançadas pelas atividades de fortalecimento da cultura de respeito e valorização dos DH da pessoa idosa e de ampliação do letramento digital				
Linha de Base do Indicador	-	Unidade de Medida	número absoluto	Meta Cumulativa?	Sim
Meta do Indicador		2024	2025	2026	2027
		250.000	500.000	750.000	1.000.000

PROGRAMA: 5816 - Promoção e Proteção Integral dos Direitos Humanos de Crianças e Adolescentes com absoluta prioridade

Objetivo Geral:

Assegurar, com absoluta prioridade, a efetividade dos direitos humanos e cidadania de crianças e adolescentes referentes à vida, à saúde, à alimentação, à educação, ao esporte, ao lazer, à profissionalização, à cultura, à dignidade, ao respeito, à liberdade e à convivência familiar e comunitária, garantindo o pleno desenvolvimento de uma vida sem violência.

Objetivos Estratégicos:

•Promover os direitos humanos como instrumento de inclusão social e proteção de pessoas e grupos vítimas de injustiças e opressões.

Público Alvo:

O Programa tem como público-prioritário crianças, adolescentes, famílias e o sistema de garantia de direitos de crianças e adolescentes.

Orgão Responsável:

Ministério dos Direitos Humanos e da Cidadania

Esfera	Valores em R\$1.000			
	2024	2025	2026	2027
Orçamentos Fiscal e da Seguridade Social	76.244	77.374	84.487	88.127
Despesas Correntes	60.564	60.968	66.573	69.441
Despesas de Capital	15.680	16.406	17.914	18.686
Recursos Não-Orçamentários	798.356	839.669	879.735	925.082
Gastos Tributários	798.356	839.669	879.735	925.082
Valores Globais	874.600	917.043	964.222	1.013.209
		3.769.074		

Objetivos Específicos do Programa

0190 - Aprimorar o Sistema de Garantia de Direitos para promoção, proteção, defesa e controle social dos direitos humanos e da cidadania de crianças e adolescentes						
Indicador do Objetivo Específico		Número de Conselhos Tutelares e Conselhos Municipais dos Direitos das Crianças e Adolescentes que receberam equipagem para a qualificação do atendimento ofertado				
Linha de Base do Indicador		-	Unidade de Medida	unidade	Meta Cumulativa?	Sim
Meta do Indicador			2024	2025	2026	2027
			100	200	300	400
Regionalização da Meta	Região	2024	2025	2026	2027	
	Região Norte	25	50	75	100	
	Região Sudeste	20	40	60	80	
	Região Sul	15	30	45	60	
	Região Nordeste	25	50	75	100	
	Região Centro-Oeste	15	30	45	60	

0191 - Ampliar a promoção, proteção e defesa dos direitos humanos e fundamentais de adolescentes e jovens em programas de atendimento socioeducativo e pós-atendimento socioeducativo.						
Indicador do Objetivo Específico		Número de programas socioeducativos equipados				
Linha de Base do Indicador		-	Unidade de Medida	unidade	Meta Cumulativa?	Não
Meta do Indicador			2024	2025	2026	2027
			10	11	6	27
Regionalização da Meta	Região	2024	2025	2026	2027	
	Região Sudeste	3	2	0	4	
	Região Norte	2	2	2	7	
	Região Sul	0	2	1	3	
	Região Nordeste	4	3	3	11	
	Região Centro-Oeste	1	2	0	2	

Desagregação da Meta	Desagregação	2024	2025	2026	2027
	LGBTQIA+	4	2	1	7
	Povos e Comunidades Tradicionais	2	1	1	4
	Quilombolas	2	1	1	4

0192 - Proteger crianças e adolescentes ameaçados de morte.

Indicador do Objetivo Específico		Percentual de estados com Programa de proteção a crianças e adolescentes ameaçados de morte (PPCAM) em funcionamento			
Linha de Base do Indicador		-	Unidade de Medida	percentual	Meta Cumulativa? Sim
Meta do Indicador		2024	2025	2026	2027
		80	90	95	100
Regionalização da Meta	Região	2024	2025	2026	2027
	Região Sul	100	100	100	100
	Região Sudeste	100	100	100	100
	Região Nordeste	80	90	95	100
	Região Norte	85	100	100	100
	Região Centro-Oeste	50	75	75	100

0193 - Prevenir e enfrentar a violência contra crianças e adolescentes, com ênfase na violência letal, sexual, doméstica e no trabalho infantil.

Indicador do Objetivo Específico		Número de Centros Integrados equipados			
Linha de Base do Indicador		-	Unidade de Medida	número absoluto	Meta Cumulativa? Não
Meta do Indicador		2024	2025	2026	2027
		10	10	10	30
Regionalização da Meta	Região	2024	2025	2026	2027
	Região Sul	1	2	1	4
	Região Norte	3	3	3	9
	Região Sudeste	2	1	1	4
	Região Nordeste	2	3	3	8
	Região Centro-Oeste	2	1	2	5

0196 - Desenvolver ações intersetoriais para fortalecer a convivência familiar e comunitária e evitar o afastamento de crianças e adolescentes de suas famílias, principalmente na primeira infância, integrando os programas de promoção de direitos

Indicador do Objetivo Específico		Número de ações para evitar o afastamento de crianças e adolescentes de suas famílias			
Linha de Base do Indicador		-	Unidade de Medida	unidade	Meta Cumulativa? Sim
Meta do Indicador		2024	2025	2026	2027
		2	4	5	6

PROGRAMA: 5837 - Promoção da Cidadania, Defesa de Direitos Humanos e Reparação de Violações**Objetivo Geral:**

Assegurar a cidadania de segmentos invisibilizados ou submetidos a violências diversas, por meio de políticas de promoção e defesa dos direitos humanos, de reparação por graves violações e de educação e cultura em direitos humanos.

Objetivos Estratégicos:

•Promover os direitos humanos como instrumento de inclusão social e proteção de pessoas e grupos vítimas de injustiças e opressões.

Público Alvo:

Testemunhas e vítimas ameaçadas ou coagidas em virtude de colaborarem com a investigação ou processo criminal, bem como seus familiares;
Defensoras e defensores de direitos humanos, comunicadoras e comunicadores, ambientalistas, povos indígenas, povos e comunidades tradicionais, quilombolas, mulheres, trabalhadores rurais e urbanos, grupos e coletivos de defesa dos direitos humanos ameaçadas/os ou em situação de risco;
Profissionais de segurança pública de todas as esferas governamentais (federal, estadual e municipal);
Vítimas de violência institucional e seus familiares;
Organizações da sociedade civil e movimentos sociais que atuam na defesa dos direitos humanos;
Pessoas e sobreviventes da privação ou restrição de liberdade em unidades prisionais, hospitais de custódia, socioeducativo e congêneres e familiares de pessoas nas mesmas circunstâncias anteriores;
Pessoas em situação de trabalho análogo à escravidão ou que foram a ele submetidas, com ênfase no pós-resgate;
Pessoas Migrantes, Refugiadas e Apátridas;
Pessoas sem acesso à documentação civil básica; e
Pessoas de diversas religiões, em especial, religiões afro-brasileiras.

Orgão Responsável:

Ministério dos Direitos Humanos e da Cidadania

Esfera	Valores em R\$1.000			
	2024	2025	2026	2027
Orçamentos Fiscal e da Seguridade Social	126.046	128.918	140.769	146.833
Despesas Correntes	122.445	128.111	139.888	145.914
Despesas de Capital	3.601	807	881	919
Valores Globais	126.046	128.918	140.769	146.833
	542.566			

Objetivos Específicos do Programa

0301 - Promover a incorporação e o fortalecimento de valores de direitos humanos na sociedade por meio de ações de educação e cultura					
Indicador do Objetivo Específico	Alcance das ações de educação em direitos humanos				
Linha de Base do Indicador	-	Unidade de Medida	número absoluto	Meta Cumulativa?	Sim
Meta do Indicador	2024	2025	2026	2027	
	800.000	1.030.000	1.260.000	1.390.000	

0302 - Promover e ampliar o acesso ao registro civil de nascimento e à documentação básica a pessoas de todas as origens e nacionalidades, com foco nas interseccionalidades e no enfrentamento ao racismo estrutural.					
Indicador do Objetivo Específico	Número de unidades interligadas de cartório instaladas em hospitais				
Linha de Base do Indicador	-	Unidade de Medida	número absoluto	Meta Cumulativa?	Sim
Meta do Indicador	2024	2025	2026	2027	
	20	40	60	80	
Regionalização da Meta	Região	2024	2025	2026	2027
	Região Nordeste	12	24	36	48
	Região Norte	8	16	24	32

0303 - Promover, como política de Estado, políticas de memória, verdade, justiça (reparação) e não-repetição dos períodos da escravidão e da ditadura militar					
Indicador do Objetivo Específico	Número de marcos de memória mapeados e sinalizados, com perspectiva de abrangência e distribuição regional				
Linha de Base do Indicador	-	Unidade de Medida	número absoluto	Meta Cumulativa?	Sim
Meta do Indicador	2024	2025	2026	2027	
	50	100	150	200	

0304 - Consolidar e capilarizar políticas públicas de direitos humanos, com fortalecimento institucional, fomento à participação social, apoio e articulação com estados e municípios.					
Indicador do Objetivo Específico	Número de órgãos colegiados de direitos humanos apoiados				
Linha de Base do Indicador	-	Unidade de Medida	número absoluto	Meta Cumulativa?	Sim
Meta do Indicador	2024	2025	2026	2027	
	15	30	45	60	

0305 - Ampliar e qualificar a proteção de vítimas e testemunhas de crimes que estejam coagidas ou expostas a grave ameaça em razão de colaborarem com a investigação ou processo criminal, por meio do Programa de Proteção a Vítimas e Testemunhas Ameaçadas - PROVITA, na perspectiva interseccional e de enfrentamento ao racismo estrutural

Indicador do Objetivo Específico	Número de unidades da federação com PROVITA em funcionamento			
Linha de Base do Indicador	-	Unidade de Medida	número absoluto	Meta Cumulativa? Sim
Meta do Indicador	2024	2025	2026	2027
	15	16	17	18

0306 - Ampliar e qualificar a proteção de pessoas, grupos, povos e comunidades, defensores de direitos humanos, ambientalistas, comunicadores, ameaçados ou que sofreram violências devido a sua luta na defesa dos direitos humanos (PPDDH).

Indicador do Objetivo Específico	Número de estados com adesão ao Plano Nacional de Proteção aos Defensores de Direitos Humanos			
Linha de Base do Indicador	-	Unidade de Medida	número absoluto	Meta Cumulativa? Sim
Meta do Indicador	2024	2025	2026	2027
	13	14	15	17

0307 - Difundir informações estratégicas para o acompanhamento da situação dos direitos humanos no Brasil, a mobilização da sociedade e o subsídio à tomada de decisão informada por evidências para a promoção, proteção e defesa dos direitos humanos.

Indicador do Objetivo Específico	Número de cadastros federais e pesquisas oficiais que passaram a incluir públicos beneficiados de ações de Direitos Humanos (observaDH)			
Linha de Base do Indicador	-	Unidade de Medida	número absoluto	Meta Cumulativa? Sim
Meta do Indicador	2024	2025	2026	2027
	3	6	8	10

0467 - Aprimorar os canais de denúncia da Ouvidoria Nacional de Direitos Humanos

Indicador do Objetivo Específico	Índice de Satisfação dos usuários atendidos pelo Disque 100			
Linha de Base do Indicador	-	Unidade de Medida	número índice	Meta Cumulativa? Não
Meta do Indicador	2024	2025	2026	2027
	4,6	4,6	4,6	4,6

0468 - Enfrentar as violações sistemáticas de Direitos Humanos no Sistema Prisional

Indicador do Objetivo Específico		Número de estabelecimentos prisionais com sistema de dados padronizado ao Projeto Mandela			
Linha de Base do Indicador		-	Unidade de Medida	número absoluto	Meta Cumulativa? Sim
Meta do Indicador		2024	2025	2026	2027
		0	10	20	30
Regionalização da Meta	Região	2024	2025	2026	2027
	Região Norte	0	4	8	12
	Região Centro-Oeste	0	1	2	3
	Região Sudeste	0	1	2	3
	Região Nordeste	0	4	8	12
	Região Sul	0	0	0	0

PROGRAMA: 5838 - Direitos Pluriétnicos Culturais e Sociais para o Pleno Exercício da Cidadania e o Bem Viver dos Povos Indígenas

Objetivo Geral:

Reconhecer e efetivar os direitos pluriétnico-culturais e sociais dos povos indígenas, assegurando a preservação e a valorização dos seus saberes, culturas, tradições, línguas e memórias, bem como o pleno exercício da cidadania e o acesso culturalmente adequado às políticas e serviços públicos de garantia dos direitos sociais, respeitando sua autodeterminação, sua pluralidade étnico-cultural e seu protagonismo na gestão das políticas públicas que lhes são afetas.

Objetivos Estratégicos:

- Ampliar a democracia participativa, a transparência e o controle social.
- Ampliar a qualidade dos ensinos médio, técnico e superior, preparando cidadãos e cidadãs para lidar com os desafios profissionais e éticos em um mundo em intensa transformação tecnológica.
- Ampliar o acesso da população à saúde pública de qualidade por meio do fortalecimento do Sistema Único de Saúde.
- Ampliar o acesso e a qualidade da educação infantil e do ensino fundamental, com foco no desenvolvimento integral de estudantes.
- Aperfeiçoar o sistema de justiça para ampliação do acesso e exercício de direitos.
- Assegurar proteção previdenciária a todas as formas de ocupação, de emprego e de relações de trabalho, com sustentabilidade financeira.
- Combater o racismo e promover a igualdade racial de modo estruturante e transversal.
- Enfrentar a insegurança alimentar e a pobreza, retirando o Brasil do Mapa da Fome e beneficiando as pessoas em condição de vulnerabilidade social.
- Fortalecer a economia criativa, a memória e a diversidade cultural, valorizando a arte e a cultura popular em todas suas formas de expressão.
- Incentivar a transição para cidades criativas e sustentáveis, com investimentos integrados em mobilidade, habitação, saneamento básico, equipamentos sociais e infraestrutura.
- Promover a ampliação e o contínuo aperfeiçoamento das capacidades estatais com o fim de prestar serviços públicos de qualidade para a população, com o fortalecimento da cooperação federativa, para maior coesão nacional;
- Promover os direitos dos povos indígenas, quilombolas e populações tradicionais, assegurando vida digna e cidadania com a valorização da sua cultura, tradições, modos de vida e conhecimentos.
- Promover os direitos humanos como instrumento de inclusão social e proteção de pessoas e grupos vítimas de injustiças e opressões.
- Reduzir as desigualdades regionais com maior equidade de oportunidades.
- Reforçar políticas de proteção e atenção às mulheres, buscando a equidade de direitos, a autonomia financeira, a isonomia salarial e a redução da violência

Público Alvo:

Povos indígenas, poder público e sociedade

Orgão Responsável:

Ministério dos Povos Indígenas

Esfera	Valores em R\$1.000			
	2024	2025	2026	2027
Orçamentos Fiscal e da Seguridade Social	71.373	74.227	77.197	80.285
Despesas Correntes	69.893	72.688	75.596	78.620
Despesas de Capital	1.480	1.539	1.601	1.665
Recursos Não-Orçamentários	1.052	1.105	1.160	1.218
Crédito e Demais Fontes	1.052	1.105	1.160	1.218
Valores Globais	72.425	75.332	78.357	81.503
	307.617			

Objetivos Específicos do Programa

0516 - Promover o direito à memória e a preservação dos patrimônios linguísticos e culturais dos povos indígenas

Indicador do Objetivo Específico		Número de povos indígenas com ações de salvaguarda do patrimônio linguístico e cultural realizadas			
Linha de Base do Indicador		150	Unidade de Medida	unidade	Meta Cumulativa? Sim
Meta do Indicador		2024	2025	2026	2027
		155	160	165	170
Desagregação da Meta	Desagregação	2024	2025	2026	2027
	Indígenas	155	160	165	170

0517 - Ampliar a participação dos povos indígenas em espaços relacionados aos direitos indígenas e nas políticas públicas que lhes são afetas, fortalecendo suas formas de organização e sua atuação nas instâncias de controle social

Indicador do Objetivo Específico		Número de povos indígenas representados			
Linha de Base do Indicador		-	Unidade de Medida	unidade	Meta Cumulativa? Sim
Meta do Indicador		2024	2025	2026	2027
		30	60	90	120
Desagregação da Meta	Desagregação	2024	2025	2026	2027
	Indígenas	30	60	90	120

0518 - Ampliar o acesso culturalmente adequado dos povos indígenas aos seus direitos e às políticas e serviços públicos, respeitando sua autodeterminação e sua pluralidade em todas as suas especificidades, incluindo indígenas mulheres, crianças, jovens, idosos, LGBTQIA+, imigrantes, refugiados, transfronteiriços, em contexto urbano e com deficiência

Indicador do Objetivo Específico		Número de documentos para a melhoria da acessibilidade			
Linha de Base do Indicador		-	Unidade de Medida	unidade	Meta Cumulativa? Sim
Meta do Indicador		2024	2025	2026	2027
		5	10	15	20
Desagregação da Meta	Desagregação	2024	2025	2026	2027
	Indígenas	5	10	15	20

0519 - Fortalecer a educação escolar indígena em todos os níveis e modalidades

Indicador do Objetivo Específico		Número de diagnósticos da educação escolar indígena			
Linha de Base do Indicador		0	Unidade de Medida	unidade	Meta Cumulativa? Sim
Meta do Indicador		2024	2025	2026	2027
		15	30	45	60
Desagregação da Meta	Desagregação	2024	2025	2026	2027
	Indígenas	15	30	45	60

0531 - Sensibilizar a sociedade e o Estado brasileiro sobre a importância dos sistemas indígenas para o envolvimento, cuidado e comprometimento com a vida, reconhecendo os aspectos espirituais, ancestrais, comunitários, socioculturais, ambientais, econômicos e políticos

Indicador do Objetivo Específico		Número de acessos à plataforma digital de informações sobre povos indígenas			
Linha de Base do Indicador		0	Unidade de Medida	unidade	Meta Cumulativa? Sim
Meta do Indicador		2024	2025	2026	2027
		200.000	1.000.000	5.000.000	10.000.000

PROGRAMA: 6111 - Cooperação da Defesa para o Desenvolvimento Nacional

Objetivo Geral:

Contribuir para incrementar os resultados e o alcance de políticas públicas e ações governamentais, por meio da atuação sinérgica do Ministério da Defesa com outras instituições públicas, cooperando para o desenvolvimento nacional.

Objetivos Estratégicos:

- Ampliar as capacidades de prevenção, gestão de riscos e resposta a desastres e adaptação às mudanças climáticas.
- Ampliar o acesso e a qualidade da educação infantil e do ensino fundamental, com foco no desenvolvimento integral de estudantes.
- Assegurar proteção previdenciária a todas as formas de ocupação, de emprego e de relações de trabalho, com sustentabilidade financeira.
- Reduzir as desigualdades regionais com maior equidade de oportunidades.

Público Alvo:

- Profissionais da Marinha Mercante ou de embarcações de pesca (fluviários, pescadores, mergulhadores, práticos, agentes de manobra e docagem, portuários, trabalhadores avulsos da orla portuária e outros grupos correlatos). - Jovens de 6 a 18 anos (Projeto Forças no Esporte);
- Pessoas com deficiência, acima de 6 anos de idade (Projeto João do Pulo);
- Jovens egressos do Serviço Militar (Projeto Soldado-Cidadão);
- Estudantes universitários (Projeto Rondon);
- População residente em municípios onde é realizado o Projeto Rondon;
- Atletas de Alto Rendimento com ou sem vulnerabilidade social (Projeto Atleta de Alto Rendimento) - População da Região abrangida pelo Programa Calha Norte (783 municípios, em dez Estados da Federação (Acre, Amapá, Amazonas, Maranhão, Mato Grosso, Mato Grosso do Sul, Pará, Rondônia, Roraima e Tocantins. Sociedade brasileira. O Projeto Soldado Cidadão - jovens que prestam o Serviço Militar. O Projeto Rondon – estudantes universitários diretamente e parcela da sociedade em situação de vulnerabilidade que receberá o conhecimento constituído pela atuação dos estudantes. O Programa de Incorporação de Atletas de Alto Rendimento das Forças Armadas – Atletas de alto rendimento com ou sem vulnerabilidade social. População da Região abrangida pelo Programa Calha Norte (783 municípios, em dez Estados da Federação (Acre, Amapá, Amazonas, Maranhão, Mato Grosso, Mato Grosso do Sul, Pará, Rondônia, Roraima e Tocantins. Sociedade brasileira.

Orgão Responsável:

Ministério da Defesa

Esfera	Valores em R\$1.000			
	2024	2025	2026	2027
Orçamentos Fiscal e da Seguridade Social	342.485	255.507	280.638	293.335
Despesas Correntes	317.843	238.616	262.124	274.014
Despesas de Capital	24.642	16.891	18.514	19.321
Valores Globais	342.485	255.507	280.638	293.335
	1.171.965			

Objetivos Específicos do Programa

0241 - Contribuir com Políticas Públicas que promovam inclusão social, cidadania, desporto, profissionalização e desenvolvimento sustentável em comunidades menos assistidas, promovendo interação com a sociedade brasileira e cooperando com o desenvolvimento nacional.

Indicador do Objetivo Específico	Taxa de execução de ações de Cooperação com a Sociedade Brasileira			
Linha de Base do Indicador	-	Unidade de Medida	%	Meta Cumulativa? Não
Meta do Indicador	2024	2025	2026	2027
	70	70	70	70

0413 - Contribuir com a proteção, o desenvolvimento sustentável e o incremento da qualidade de vida na Amazônia Legal e em outras áreas consideradas de interesse, por meio de ações de apoio e geração de informações integradas do Sistema de Proteção da Amazônia.

Indicador do Objetivo Específico	Taxa de geração de informações e de ações de apoio do Sistema de Proteção da Amazônia (SIPAM)			
Linha de Base do Indicador	-	Unidade de Medida	%	Meta Cumulativa? Não
Meta do Indicador	2024	2025	2026	2027
	70	70	70	70

0420 - Contribuir com a implementação da infraestrutura básica e o desenvolvimento sustentável nos municípios abrangidos pelo Programa Calha Norte.

Indicador do Objetivo Específico	Índice de atendimento das demandas de execução de obras de engenharia e aquisições de bens permanentes			
Linha de Base do Indicador	-	Unidade de Medida	%	Meta Cumulativa? Não
Meta do Indicador	2024	2025	2026	2027
	80	80	80	80

PROGRAMA: 6112 - Defesa Nacional

Objetivo Geral:

Preparar as Forças Armadas, desenvolvendo as capacidades militares e as condições necessárias, para que possam ser prontamente empregadas na defesa do território, da soberania e dos interesses nacionais.

Objetivos Estratégicos:

•Atuar na defesa da soberania, do território nacional e dos interesses nacionais

Público Alvo:

- Sociedade Brasileira;
- Usuários do Sistema do Espaço Aéreo Brasileiro (SISCEAB);
- Organizações voltadas para o comércio marítimo;
- Empresas públicas e privadas de petróleo e gás;
- Organizações de defesa e proteção ambiental - Militares e civis das Forças Armadas;
- Acadêmicos e pesquisadores da área de defesa nacional;
- Pesquisadores e cientistas da área de Ciência e Tecnologia;
- Alunos dos Institutos Militares de ensino;
- Institutos de pesquisas na área de inteligência artificial.

Orgão Responsável:

Ministério da Defesa

Esfera	Valores em R\$1.000			
	2024	2025	2026	2027
Orçamentos Fiscal e da Seguridade Social	14.372.890	13.655.160	14.534.303	14.928.422
Despesas Correntes	6.552.900	5.752.600	6.008.064	6.119.090
Despesas de Capital	7.819.990	7.902.560	8.526.239	8.809.332
Orçamento de Investimentos das Empresas	2.971.877	2.321.877	2.190.186	1.239.940
Recursos Não-Orçamentários	58.078	62.172	66.256	71.175
Gastos Tributários	58.078	62.172	66.256	71.175
Valores Globais	17.402.845	16.039.209	16.790.745	16.239.537
	66.472.336			

Objetivos Específicos do Programa

0008 - Fortalecer o setor de ciência, tecnologia e inovação de interesse da defesa nacional.				
Indicador do Objetivo Específico	Índice de implementação de ações de estímulo ao desenvolvimento científico e tecnológico de interesse da defesa nacional			
Linha de Base do Indicador	-	Unidade de Medida	%	Meta Cumulativa? Sim
Meta do Indicador	2024	2025	2026	2027
	46	48	50	52

0050 - Desenvolver as capacidades conjuntas e condições logísticas das Forças Armadas.				
Indicador do Objetivo Específico	Índice de Entregas Realizadas			
Linha de Base do Indicador	-	Unidade de Medida	%	Meta Cumulativa? Não
Meta do Indicador	2024	2025	2026	2027
	75	75	75	75

0100 - Fortalecer as capacidades militares do Exército Brasileiro para a defesa do território.				
Indicador do Objetivo Específico	Índice de execução dos Programas e Projetos do Exército Brasileiro			
Linha de Base do Indicador	-	Unidade de Medida	percentual	Meta Cumulativa? Sim
Meta do Indicador	2024	2025	2026	2027
	42	51	62	70

0236 - Fortalecer as capacidades militares da Aeronáutica para defender o espaço aéreo brasileiro.				
Indicador do Objetivo Específico	Índice de execução dos programas e projetos da Aeronáutica			
Linha de Base do Indicador	0,5	Unidade de Medida	índice numérico	Meta Cumulativa? Sim
Meta do Indicador	2024	2025	2026	2027
	54,27	60,88	71,83	83,61

0292 - Assegurar o controle do espaço aéreo Brasileiro.

Indicador do Objetivo Específico	Percentual de controle do espaço aéreo			
Linha de Base do Indicador	-	Unidade de Medida	percentual	Meta Cumulativa? Não
Meta do Indicador	2024	2025	2026	2027
	96,25	96,25	96,25	96,25

0299 - Contribuir para a Segurança de Voo, por meio do Sistema de Investigação e Prevenção de Acidentes Aeronáuticos (SIPAER).

Indicador do Objetivo Específico	Percentual de eficiência do Sistema de Investigação e Prevenção de Acidentes Aeronáuticos (SIPAER)			
Linha de Base do Indicador	85	Unidade de Medida	percentual	Meta Cumulativa? Sim
Meta do Indicador	2024	2025	2026	2027
	91	94	97	100

0363 - Fortalecer as capacidades militares da Marinha do Brasil para controlar e defender as Águas Jurisdicionais Brasileiras (AJB)

Indicador do Objetivo Específico	Índice de execução dos programas e projetos da Marinha do Brasil				
Linha de Base do Indicador	-	Unidade de Medida	%	Meta Cumulativa? Sim	
Meta do Indicador	2024	2025	2026	2027	
	66	73	77	77	
Regionalização da Meta	Região	2024	2025	2026	2027
	Zona costeira e marinha	66	73	77	77

PROGRAMA: 6113 - Oceano, Zona Costeira e Antártica

Objetivo Geral:

Ampliar o conhecimento científico e tecnológico, a conservação da biodiversidade, o uso sustentável dos recursos naturais, por meio da gestão efetiva dos espaços costeiros e marinhos, para promover os interesses do país no oceano, zona costeira e Antártica.

Objetivos Estratégicos:

•Conservar, restaurar e usar de forma sustentável o meio ambiente.

Público Alvo:

- Comunidade científica e acadêmica;*
- Comunidades tradicionais;*
- Agentes econômicos envolvidos com recursos marinhos e costeiros;*
- Setor Público.*

Orgão Responsável:

Ministério da Defesa

Esfera	Valores em R\$1.000			
	2024	2025	2026	2027
Orcamentos Fiscal e da Seguridade Social	51.810	12.973	13.859	66.208
Despesas Correntes	8.063	12.816	13.688	14.134
Despesas de Capital	43.747	157	171	52.074
Valores Globais	51.810	12.973	13.859	66.208
	144.850			

Objetivos Específicos do Programa

0032 - Contribuir para a sustentabilidade marinha, a manutenção dos serviços ecossistêmicos e da justiça social no oceano, zonas costeiras e Antártica.					
Indicador do Objetivo Específico		Percentual de variáveis monitoradas			
Linha de Base do Indicador		-	Unidade de Medida	%	Meta Cumulativa? Não
Meta do Indicador		2024	2025	2026	2027
		70	70	70	70
Regionalização da Meta	Região	2024	2025	2026	2027
	Zona costeira e marinha	70	70	70	70

0078 - Consolidar e ampliar a participação do Brasil no cenário internacional quanto aos temas relacionados ao Oceano e à Antártica.					
Indicador do Objetivo Específico		Participação nas Reuniões Consultivas do Tratado da Antártica (ATCM)			
Linha de Base do Indicador		-	Unidade de Medida	percentagem	Meta Cumulativa? Não
Meta do Indicador		2024	2025	2026	2027
		100	100	100	100
Regionalização da Meta	Região	2024	2025	2026	2027
	Exterior	100	100	100	100

0091 - Impulsionar o conhecimento científico, o desenvolvimento tecnológico e a inovação no oceano, zona costeira e na regiões polares					
Indicador do Objetivo Específico		Percentual de variáveis monitoradas			
Linha de Base do Indicador		-	Unidade de Medida	%	Meta Cumulativa? Sim
Meta do Indicador		2024	2025	2026	2027
		60	65	75	75
Regionalização da Meta	Região	2024	2025	2026	2027
	Zona costeira e marinha	60	65	75	75

0099 - Viabilizar o ordenamento ecológico e econômico nos espaços costeiros e marinhos sob jurisdição nacional para aumentar a resiliência à mudança do clima e prover segurança jurídica, contribuindo com a sustentabilidade socioambiental e a governança.

Indicador do Objetivo Específico		Percentual de variáveis monitoradas			
Linha de Base do Indicador		-	Unidade de Medida	%	Meta Cumulativa? Sim
Meta do Indicador		2024	2025	2026	2027
		8	25	50	70
Regionalização da Meta	Região	2024	2025	2026	2027
	Zona costeira e marinha	8	25	50	50

PROGRAMA: 6114 - Proteção e Recuperação da Biodiversidade e Combate ao Desmatamento e Incêndios**Objetivo Geral:**

Conservar, recuperar e valorizar os biomas terrestres e as zonas costeira e marinha, para a manutenção da diversidade biológica, dos recursos naturais e dos serviços ecossistêmicos, combatendo o desmatamento, os incêndios e a exploração predatória dos recursos naturais.

Objetivos Estratégicos:

- Ampliar as capacidades de prevenção, gestão de riscos e resposta a desastres e adaptação às mudanças climáticas.
- Conservar, restaurar e usar de forma sustentável o meio ambiente.
- Fortalecer a agricultura familiar, agronegócio sustentável, a pesca e a aquicultura.
- Promover os direitos dos povos indígenas, quilombolas e populações tradicionais, assegurando vida digna e cidadania com a valorização da sua cultura, tradições, modos de vida e conhecimentos.

Público Alvo:

-

Orgão Responsável:

Ministério do Meio Ambiente e Mudança do Clima

Esfera	Valores em R\$1.000			
	2024	2025	2026	2027
Orçamentos Fiscal e da Seguridade Social	813.358	789.061	861.654	898.711
Despesas Correntes	763.812	746.563	815.195	850.307
Despesas de Capital	49.546	42.498	46.459	48.404
Recursos Não-Orçamentários	589.075	623.242	660.636	699.614
Crédito e Demais Fontes	589.075	623.242	660.636	699.614
Valores Globais	1.402.433	1.412.303	1.522.290	1.598.325
	5.935.351			

Objetivos Específicos do Programa

0237 - Prevenir e controlar o desmatamento e a degradação da vegetação nativa no Brasil.					
Indicador do Objetivo Específico	Percentual de redução da área total de vegetação nativa suprimida por ano e por bioma				
Linha de Base do Indicador	27.460,74	Unidade de Medida	%	Meta Cumulativa?	Não
Meta do Indicador		2024	2025	2026	2027
		20	20	20	20
Regionalização da Meta	Região	2024	2025	2026	2027
	Bioma Pampa	20	20	20	20
	Bioma Amazônia	20	20	20	20
	Bioma Mata Atlântica	20	20	20	20
	Bioma Cerrado	20	20	20	20
	Bioma Caatinga	20	20	20	20
	Bioma Pantanal	20	20	20	20

0239 - Prevenir e controlar os incêndios em vegetação nativa.					
Indicador do Objetivo Específico	Área protegida com o manejo integrado do fogo implementado				
Linha de Base do Indicador	200.000	Unidade de Medida	km ²	Meta Cumulativa?	Não
Meta do Indicador		2024	2025	2026	2027
		200.000	205.000	210.000	215.000

0243 - Promover a recuperação de florestas e demais formas de vegetação nativa em todos os biomas brasileiros.					
Indicador do Objetivo Específico	Área de cobertura vegetal nativa em recuperação				
Linha de Base do Indicador	0	Unidade de Medida	ha	Meta Cumulativa?	Não
Meta do Indicador		2024	2025	2026	2027
		187.500	375.000	750.000	1.500.000

0248 - Conservar as espécies, em particular, espécies ameaçadas de extinção.

Indicador do Objetivo Específico	Número de espécies da fauna/flora ameaçadas de extinção com Planos de Ação ou outros instrumentos para conservação				
Linha de Base do Indicador	1.853	Unidade de Medida	unidade	Meta Cumulativa?	Sim
Meta do Indicador	2024	2025	2026	2027	
	1.860	1.870	1.880	1.890	

0250 - Ampliar e consolidar a proteção, a conservação e a conectividade dos ecossistemas terrestres, costeiros e marinhos, em especial por meio de áreas protegidas.

Indicador do Objetivo Específico	Percentual do território terrestre e marinho protegido				
Linha de Base do Indicador	20,67	Unidade de Medida	%	Meta Cumulativa?	Sim
Meta do Indicador	2024	2025	2026	2027	
	22	24	26	28	

PROGRAMA: 0030 - Programa de Gestão e Manutenção da Defensoria Pública da União

Esfera		Valores em R\$1.000			
		2024	2025	2026	2027
Orçamentos Fiscal e da Seguridade Social					
Despesas Correntes		735.369	802.742	847.702	892.887
GND	1 - Pessoal e Encargos Sociais	408.057	452.371	478.110	503.976
	3 - Outras Despesas Correntes	327.312	350.371	369.592	388.911
Despesas de Capital		3.617	5.000	6.000	7.000
GND	4 - Investimentos	3.617	5.000	6.000	7.000
Valores Globais		738.986	807.742	853.702	899.887
		3.300.317			

PROGRAMA: 0031 - Programa de Gestão e Manutenção do Ministério Público

Esfera		Valores em R\$1.000			
		2024	2025	2026	2027
Orçamentos Fiscal e da Seguridade Social					
Despesas Correntes		8.919.621	9.799.881	10.395.978	10.958.459
GND	1 - Pessoal e Encargos Sociais	7.098.523	7.935.519	8.387.050	8.840.790
	3 - Outras Despesas Correntes	1.821.098	1.864.362	2.008.928	2.117.669
Despesas de Capital		149.778	175.446	167.903	154.837
GND	4 - Investimentos	149.778	175.446	167.903	154.837
Valores Globais		9.069.399	9.975.327	10.563.881	11.113.296
		40.721.903			

PROGRAMA: 0032 - Programa de Gestão e Manutenção do Poder Executivo

Esfera		Valores em R\$1.000			
		2024	2025	2026	2027
Orçamentos Fiscal e da Seguridade Social					
Despesas Correntes		336.490.321	344.171.424	355.195.398	365.847.231
GND	1 - Pessoal e Encargos Sociais	299.110.746	309.009.171	318.295.864	327.841.781
	3 - Outras Despesas Correntes	37.379.575	35.162.253	36.899.534	38.005.450
Despesas de Capital		2.302.508	2.094.925	2.440.463	3.065.515
GND	4 - Investimentos	2.295.008	2.094.925	2.440.463	3.065.515
	5 - Inversões Financeiras	7.500	0	0	0
Valores Globais		338.792.829	346.266.349	357.635.861	368.912.746
		1.411.607.785			

PROGRAMA: 0033 - Programa de Gestão e Manutenção do Poder Judiciário

Esfera		Valores em R\$1.000			
		2024	2025	2026	2027
Orçamentos Fiscal e da Seguridade Social					
Despesas Correntes		57.722.829	64.260.191	67.911.414	71.599.591
GND	1 - Pessoal e Encargos Sociais	45.078.141	50.514.799	53.318.744	56.138.036
	3 - Outras Despesas Correntes	12.644.688	13.745.392	14.592.670	15.461.555
Despesas de Capital		1.186.549	1.021.328	1.061.507	1.076.499
GND	4 - Investimentos	1.186.549	1.021.328	1.061.507	1.076.499
Valores Globais		58.909.378	65.281.519	68.972.921	72.676.090
		265.839.908			

PROGRAMA: 0034 - Programa de Gestão e Manutenção do Poder Legislativo

Esfera		Valores em R\$1.000			
		2024	2025	2026	2027
Orçamentos Fiscal e da Seguridade Social					
Despesas Correntes		15.388.814	17.391.946	18.394.657	19.417.062
GND	1 - Pessoal e Encargos Sociais	12.177.834	13.734.874	14.518.588	15.306.134
	3 - Outras Despesas Correntes	3.210.980	3.657.072	3.876.069	4.110.928
Despesas de Capital		430.473	460.668	473.771	472.148
GND	4 - Investimentos	430.473	460.668	473.771	472.148
Valores Globais		15.819.287	17.852.614	18.868.428	19.889.210
		72.429.539			

PROGRAMA: 0035 - Programa de Gestão e Manutenção das Empresas Estatais Federais

Esfera	Valores em R\$1.000			
	2024	2025	2026	2027
Orçamentos Fiscal e da Seguridade Social				
Orçamento de Investimentos das Empresas Estatais	13.377.822	12.990.452	11.927.840	11.827.912
Valores Globais	13.377.822	12.990.452	11.927.840	11.827.912
	50.124.026			

Agenda Ambiental

PROGRAMA:1144 - Agropecuária Sustentável

Objetivo Geral: Fomentar o desenvolvimento e a intensificação da produção agropecuária, com sustentabilidade ambiental, econômica e social, com vistas à segurança alimentar e diversificação energética.

Objetivos Específicos do Programa

0007 - Ampliar o acesso do produtor rural aos instrumentos de mitigação de riscos climáticos.

Indicador do Objetivo Específico		Número de produtores beneficiados pelo Programa de Subvenção ao Prêmio do Seguro Rural (PSR)				
Linha de Base do Indicador		78.574	Unidade de Medida	Produtores atendidos	Meta Cumulativa?	Não
Meta do Indicador		2024	2025	2026	2027	
		89.723	107.668	125.612	143.557	
Regionalização da Meta	Região	2024	2025	2026	2027	
	No Estado do Espírito Santo	1.500	1.800	2.099	2.399	
	No Estado do Maranhão	343	412	481	549	
	No Estado de Sergipe	343	412	481	549	
	No Estado do Paraná	30.114	36.137	42.160	48.183	
	No Estado de Pernambuco	52	62	72	82	
	No Estado de Roraima	18	22	26	29	
	No Estado de Mato Grosso do Sul	4.248	5.098	5.947	6.797	
	No Estado da Paraíba	43	52	61	70	
	No Estado de Santa Catarina	7.663	9.195	10.728	12.261	
	No Estado de Rondônia	109	130	152	174	
	No Estado do Rio Grande do Sul	20.186	24.223	28.261	32.298	
	No Estado de São Paulo	10.495	12.594	14.693	16.792	
	No Estado do Pará	96	115	135	154	
	No Estado de Mato Grosso	1.257	1.508	1.760	2.011	
	No Estado de Alagoas	97	117	136	156	
	No Distrito Federal	16	19	22	26	
	No Estado do Acre	2	3	3	4	
	No Estado do Tocantins	448	537	627	716	
	No Estado da Bahia	632	758	885	1.011	
	No Estado do Amapá	0	0	1	1	
	No Estado do Rio de Janeiro	32	38	45	51	
	No Estado do Rio Grande do Norte	5	5	6	7	
	No Estado do Ceará	17	21	24	27	
No Estado do Piauí	113	136	159	181		
No Estado de Goiás	4.270	5.124	5.978	6.832		
No Estado de Minas Gerais	7.616	9.139	10.662	12.185		
No Estado do Amazonas	7	8	10	11		

0036 - Ampliar as informações oficiais disponibilizadas à sociedade, das ações que promovem o incremento da sustentabilidade.					
Indicador do Objetivo Específico	Número de Unidades Federativas integradas ao SINABC - Sistema Integrado de Informações do ABC+				
Linha de Base do Indicador	0	Unidade de Medida	unidade da federação	Meta Cumulativa?	Sim
Meta do Indicador		2024	2025	2026	2027
		15	20	25	27
Regionalização da Meta	Região	2024	2025	2026	2027
	Região Sul	3	3	3	3
	Região Norte	3	4	7	7
	Região Centro-Oeste	3	4	4	4
	Região Sudeste	3	4	4	4
	Região Nordeste	3	5	7	9
0175 - Promover e ampliar a sustentabilidade da produção agropecuária e da pecuária familiar					
Indicador do Objetivo Específico	Quantidade de cadeias produtivas com incorporação de tecnologias e sistemas produtivos sustentáveis				
Linha de Base do Indicador	0	Unidade de Medida	unidade	Meta Cumulativa?	Sim
Meta do Indicador		2024	2025	2026	2027
		3	5	8	13
0185 - Promover o uso sustentável das florestas e as cadeias produtivas florestais em áreas de produção agrícola (em propriedades privadas).					
Indicador do Objetivo Específico	Área para produção de produtos madeireiros e não madeireiros (ha) em áreas de produção agrícola (propriedades privadas)				
Linha de Base do Indicador	9.930.000	Unidade de Medida	ha	Meta Cumulativa?	Sim
Meta do Indicador		2024	2025	2026	2027
		145.000	220.000	295.000	370.000
Regionalização da Meta	Região	2024	2025	2026	2027
	Região Sudeste	58.000	88.000	118.000	148.000
	Região Sul	46.400	70.400	94.400	118.400
	Região Centro-Oeste	21.750	33.000	44.250	55.500
	Região Nordeste	10.150	15.400	20.650	25.900
	Região Norte	8.700	13.200	17.700	22.200
0525 - Ampliar a oferta e o consumo de produtos orgânicos controlados e suas práticas leis de produção e comércio.					
Indicador do Objetivo Específico	Percentual de crescimento anual da área de produção orgânica				
Linha de Base do Indicador	9,31	Unidade de Medida	percentual	Meta Cumulativa?	Não
Meta do Indicador		2024	2025	2026	2027
		5,75	5,28	4,82	4,35
Regionalização da Meta	Região	2024	2025	2026	2027
	No Estado de Alagoas	5,75	5,28	4,82	4,35
	No Estado do Tocantins	5,75	5,28	4,82	4,35
	No Distrito Federal	5,75	5,28	4,82	4,35

	Região	2024	2025	2026	2027
Regionalização da Meta	No Estado da Bahia	5,75	5,28	4,82	4,35
	No Estado do Ceará	5,75	5,28	4,82	4,35
	No Estado do Espírito Santo	5,75	5,28	4,82	4,35
	No Estado do Maranhão	5,75	5,28	4,82	4,35
	No Estado de Pernambuco	5,75	5,28	4,82	4,35
	No Estado de Minas Gerais	5,75	5,28	4,82	4,35
	No Estado da Paraíba	5,75	5,28	4,82	4,35
	No Estado de São Paulo	5,75	5,28	4,82	4,35
	No Estado de Sergipe	5,75	5,28	4,82	4,35
	No Estado do Acre	5,75	5,28	4,82	4,35
	No Estado do Pará	5,75	5,28	4,82	4,35
	No Estado do Amapá	5,75	5,28	4,82	4,35
	No Estado de Mato Grosso	5,75	5,28	4,82	4,35
	No Estado do Amazonas	5,75	5,28	4,82	4,35
	No Estado de Roraima	5,75	5,28	4,82	4,35
	No Estado de Rondônia	5,75	5,28	4,82	4,35
	No Estado do Rio Grande do Sul	5,75	5,28	4,82	4,35
	No Estado de Goiás	5,75	5,28	4,82	4,35
	No Estado do Paraná	5,75	5,28	4,82	4,35
	No Estado do Piauí	5,75	5,28	4,82	4,35
	No Estado de Santa Catarina	5,75	5,28	4,82	4,35
	No Estado de Mato Grosso do Sul	5,75	5,28	4,82	4,35
	No Estado do Rio Grande do Norte	5,75	5,28	4,82	4,35
	No Estado do Rio de Janeiro	5,75	5,28	4,82	4,35

Agenda Ambiental

PROGRAMA:1158 - Enfrentamento da Emergência Climática

Objetivo Geral: Fortalecer a ação nacional frente à mudança do clima, enfrentando os desafios da mitigação e adaptação e promovendo a resiliência aos eventos climáticos extremos, viabilizando de forma transversal as oportunidades da transição para a economia de baixo carbono.

Objetivos Específicos do Programa

0247 - Produzir, sistematizar e disponibilizar informações, previsões e modelos sobre mudança do clima, contemplando mitigação, adaptação e aumento da resiliência a eventos climáticos extremos

Indicador do Objetivo Específico	Número de instrumentos de informações climáticas disponibilizados			
Linha de Base do Indicador	381	Unidade de Medida	unidade	Meta Cumulativa? Sim
Meta do Indicador	2024	2025	2026	2027
	2.602	5.200	7.788	10.374

0272 - Ampliar a adoção de medidas de mitigação e adaptação à mudança do clima

Indicador do Objetivo Específico	Percentual das emissões de GEE nacionais coberto por planos de mitigação			
Linha de Base do Indicador	59,8	Unidade de Medida	%	Meta Cumulativa? Sim
Meta do Indicador	2024	2025	2026	2027
	81,7	92,5	100	100

0274 - Proteger, conservar e restaurar o oceano para contribuir na manutenção da sua capacidade de regular o clima global, bem como aumentar a resiliência da zona costeira brasileira frente à mudança do clima

Indicador do Objetivo Específico	Percentual da Zona Costeira e Marinha, com importância para mitigação e adaptação, protegida			
Linha de Base do Indicador	26,48	Unidade de Medida	%	Meta Cumulativa? Sim
Meta do Indicador	2024	2025	2026	2027
	26,5	27	27,5	28

0275 - Promover processos de recuperação e de prevenção da degradação em Áreas Susceptíveis de Desertificação, reduzindo a vulnerabilidade aos efeitos do clima em territórios rurais

Indicador do Objetivo Específico	Número de estados prioritários com ações para implementação das políticas estaduais de Combate à Desertificação e ações de Mitigação dos Efeitos da Seca			
Linha de Base do Indicador	6	Unidade de Medida	unidade	Meta Cumulativa? Sim
Meta do Indicador	2024	2025	2026	2027
	10	15	21	21

Regionalização da Meta	Região	2024	2025	2026	2027
	Região Sul	0	1	2	2
	Região Centro-Oeste	0	2	3	3
	Região Nordeste	10	10	10	10
	Região Norte	0	1	3	3
	Região Sudeste	0	1	3	3

0279 - Incrementar a Educação Ambiental Participativa, Popular e Territorial para a promoção do bem viver e enfrentamento à emergência climática.

Indicador do Objetivo Específico		Número de iniciativas de Educação Ambiental Participativa, Popular e Territorial			
Linha de Base do Indicador		0	Unidade de Medida	unidade	Meta Cumulativa? Sim
Meta do Indicador		2024	2025	2026	2027
		100	150	200	220
Regionalização da Meta	Região	2024	2025	2026	2027
	Região Sul	15	22	30	33
	Região Nordeste	26	39	52	57
	Região Norte	9	14	18	20
	Região Centro-Oeste	9	14	18	20
	Região Sudeste	41	61	82	90

0416 - Implementar medidas de adaptação às mudanças climáticas voltadas a minimizar os impactos de secas e inundações

Indicador do Objetivo Específico		Percentual de municípios com ações de adaptação a eventos hidrológicos extremos			
Linha de Base do Indicador		-	Unidade de Medida	%	Meta Cumulativa? Sim
Meta do Indicador		2024	2025	2026	2027
		25	50	75	100

Agenda Ambiental

PROGRAMA:1189 - Bioeconomia para um Novo Ciclo de Prosperidade

Objetivo Geral: Promover a transição para uma economia que estimule as cadeias de valor da biodiversidade, as soluções baseadas na natureza e o modo de vida e os conhecimentos dos povos e comunidades tradicionais, de forma inclusiva, com repartição justa e equitativa de seus resultados.

Objetivos Específicos do Programa

0258 - Promover o desenvolvimento do ecossistema de negócios e inovação da bioeconomia com ênfase no uso sustentável da biodiversidade.

Indicador do Objetivo Específico	Número de negócios da bioeconomia apoiados incubados e acelerados			
Linha de Base do Indicador	0	Unidade de Medida	unidade	Meta Cumulativa? Sim
Meta do Indicador	2024	2025	2026	2027
	200	400	800	1.000

0262 - Ampliação do acesso ao patrimônio genético, com repartição justa e equitativa de benefícios.

Indicador do Objetivo Específico	Número de pesquisas e desenvolvimento tecnológicos registrados no Sisgen			
Linha de Base do Indicador	72.000	Unidade de Medida	unidade	Meta Cumulativa? Sim
Meta do Indicador	2024	2025	2026	2027
	77.000	82.000	87.000	92.000

0266 - Oferecer produtos e serviços florestais provenientes do manejo de florestas públicas federais, por meio das concessões florestais.

Indicador do Objetivo Específico	Área de florestas públicas federais concedidas e em produção de produtos e serviços florestais			
Linha de Base do Indicador	1.288.000	Unidade de Medida	ha	Meta Cumulativa? Sim
Meta do Indicador	2024	2025	2026	2027
	1.988.000	2.888.000	3.988.000	5.288.000

0271 - Produzir, consolidar e disponibilizar informações florestais e de cadeias da sociobiodiversidade.

Indicador do Objetivo Específico	Área inventariada pelo Inventário Florestal Nacional do Brasil				
Linha de Base do Indicador	427.000.000	Unidade de Medida	ha	Meta Cumulativa? Sim	
Meta do Indicador	2024	2025	2026	2027	
	457.000.000	484.000.000	494.000.000	502.000.000	
Regionalização da Meta	Região	2024	2025	2026	2027
	Bioma Pampa	0	0	0	7.500.000
	Bioma Caatinga	28.000.000	28.000.000	28.000.000	28.000.000
	Bioma Cerrado	2.000.000	24.500.000	24.500.000	25.000.000
	Bioma Mata Atlântica	0	4.500.000	14.500.000	14.500.000

0273 - Melhorar a situação socioeconômica dos povos e comunidades tradicionais e promover a gestão sustentável dos seus territórios.					
Indicador do Objetivo Específico	Número de famílias atendidas pelo Programa Bolsa Verde e outras políticas de fomento a atividades produtivas sustentáveis				
Linha de Base do Indicador	0	Unidade de Medida	unidade	Meta Cumulativa?	Sim
Meta do Indicador	2024	2025	2026	2027	
	50.000	70.000	100.000	120.000	
0539 - Promover a gestão ambiental em territórios rurais com iniciativas de base agroecológica, da sociobiodiversidade e da agroindústria, com conservação ambiental e recuperação de áreas degradadas.					
Indicador do Objetivo Específico	Número de famílias do público-alvo atendidas com iniciativas de base agroecológica, da sociobiodiversidade e da agroindústria, com conservação ambiental e recuperação de áreas degradadas				
Linha de Base do Indicador	0	Unidade de Medida	unidade	Meta Cumulativa?	Sim
Meta do Indicador	2024	2025	2026	2027	
	2.000	4.000	6.000	8.000	
Regionalização da Meta	Região	2024	2025	2026	2027
	Região Sudeste	200	400	600	800
	Região Sul	200	400	600	800
	Região Norte	800	1.600	2.400	3.200
	Região Nordeste	200	400	600	800
	Região Centro-Oeste	600	1.200	1.800	2.400
Desagregação da Meta	Desagregação	2024	2025	2026	2027
	Jovem	600	1.200	1.800	2.400
	Desagregação	2024	2025	2026	2027
	Mulheres	1.000	2.000	3.000	4.000

Agenda Ambiental

PROGRAMA:1190 - Qualidade Ambiental nas Cidades e no Campo

Objetivo Geral: Promover a gestão ambiental urbana e rural por meio do controle da poluição e contaminação, bem como pela mitigação dos impactos negativos das atividades humanas, com vistas à melhoria da qualidade ambiental e de vida e da proteção dos direitos animais nas cidades e no campo.

Objetivos Específicos do Programa

0277 - Aumentar a reciclagem de resíduos secos e orgânicos no Brasil.

Indicador do Objetivo Específico	Taxa de recuperação de recicláveis secos dos resíduos sólidos urbanos				
Linha de Base do Indicador	2,2	Unidade de Medida	%	Meta Cumulativa?	Não
Meta do Indicador	2024	2025	2026	2027	
	5,7	6,6	7,5	8,3	

0280 - Promover a gestão adequada de substâncias químicas, resíduos perigosos e emergências ambientais, minimizando os efeitos adversos ao meio ambiente e à saúde humana.

Indicador do Objetivo Específico	Quantidade de substâncias químicas perigosas destinadas de forma ambientalmente adequada				
Linha de Base do Indicador	24.000	Unidade de Medida	tonelada	Meta Cumulativa?	Não
Meta do Indicador	2024	2025	2026	2027	
	25.000	27.000	28.000	30.000	

0281 - Promover a qualidade do meio ambiente urbano por meio do apoio aos estados e municípios para aprimoramento da gestão ambiental de forma integrada.

Indicador do Objetivo Específico	Número de municípios apoiados pelo MMA com iniciativas para o aperfeiçoamento da gestão ambiental municipal de forma integrada realizadas				
Linha de Base do Indicador	0	Unidade de Medida	unidade	Meta Cumulativa?	Sim
Meta do Indicador	2024	2025	2026	2027	
	100	200	300	400	

0283 - Ampliar a disponibilidade e integração das informações para a sociedade sobre a qualidade do ar, da água e do solo.

Indicador do Objetivo Específico	Percentual de UFs que geram dados de monitoramento da qualidade do ar, água e solo, integradas aos sistemas de monitoramento federais				
Linha de Base do Indicador	10	Unidade de Medida	%	Meta Cumulativa?	Sim
Meta do Indicador	2024	2025	2026	2027	
	20	30	40	50	

0285 - Fomentar a proteção, defesa e bem-estar animal, com vistas à conscientização, prevenção e combate a práticas prejudiciais aos direitos animais, à biodiversidade e ao meio ambiente.

Indicador do Objetivo Específico	Percentual de municípios que implementam ações ou instrumentos da Agenda Nacional de Proteção, Defesa, Bem-estar e Direitos Animais				
Linha de Base do Indicador	2	Unidade de Medida	%	Meta Cumulativa?	Sim
Meta do Indicador		2024	2025	2026	2027
		5	10	20	40
Regionalização da Meta	Região	2024	2025	2026	2027
	Região Nordeste	1	1,5	3	6
	Região Sudeste	2	3,5	7	13
	Região Sul	1	2	5	10
	Região Norte	0,5	1,5	2	5
	Região Centro-Oeste	0,5	1,5	3	6

Agenda Ambiental

PROGRAMA:1191 - Agricultura Familiar e Agroecologia

Objetivo Geral: Fortalecer a agricultura familiar em sua diversidade e a agroecologia, promovendo a produção de alimentos, a inclusão socioeconômica, a redução das desigualdades, a segurança alimentar e nutricional e a mitigação e adaptação às mudanças climáticas

Objetivos Específicos do Programa

0321 - Aperfeiçoar o crédito rural, com foco na produção de alimentos, agroecologia e sociobiodiversidade.

Indicador do Objetivo Específico		Número total de contratos celebrados			
Linha de Base do Indicador		116.758	Unidade de Medida	unidade	Meta Cumulativa? Não
Meta do Indicador		2024	2025	2026	2027
		116.809	117.719	118.817	119.536
Regionalização da Meta	Região	2024	2025	2026	2027
	Região Sul	10.518	10.714	10.838	10.960
	Região Nordeste	21.756	22.026	22.297	22.567
	Região Sudeste	5.090	5.154	5.217	5.280
	Região Norte	3.421	3.464	3.506	3.549
	Região Centro-Oeste	150	160	170	180

0324 - Garantia-Safra - Assegurar aos agricultores familiares garantia de proteção da produção em decorrência de perda de safra

Indicador do Objetivo Específico		% (número de famílias beneficiadas/total de cotas disponibilizadas)			
Linha de Base do Indicador		0,8	Unidade de Medida	percentual	Meta Cumulativa? Não
Meta do Indicador		2024	2025	2026	2027
		0,85	0,9	0,9	0,95

0325 - Promover o acesso a serviços de ATER para agricultores familiares em consonância com os princípios da PNATER e em conformidade com as demandas prioritárias e as políticas estratégicas para Agricultura Familiar, como inclusão produtiva, agroecologia, autonomia econômica e de produção, pecuária familiar e outras

Indicador do Objetivo Específico		Nº de famílias de agricultores (as) familiares beneficiadas com assistência técnica e extensão rural			
Linha de Base do Indicador		15.000	Unidade de Medida	famílias atendidas	Meta Cumulativa? Não
Meta do Indicador		2024	2025	2026	2027
		15.000	30.000	45.000	75.000
Regionalização da Meta	Região	2024	2025	2026	2027
	Região Centro-Oeste	1.500	3.000	4.500	7.500
	Região Nordeste	6.000	12.000	18.000	30.000
	Região Norte	2.250	4.500	6.750	11.250
	Região Sul	3.000	6.000	9.000	15.000

Regionalização da Meta	Região	2024	2025	2026	2027
	Região Sudeste	2.250	4.500	6.750	11.250
Desagregação da Meta	Desagregação	2024	2025	2026	2027
	Mulheres	7.500	15.000	22.500	37.500
0326 - Promover a formação de agentes de ATER, proporcionando atualização de conhecimentos e aprimoramento das diferentes abordagens, métodos e metodologias, para qualificar os serviços ofertados em conformidade com os princípios e diretrizes da Pnater.					
Indicador do Objetivo Específico	Nº de agentes de ATER formados				
Linha de Base do Indicador	1.300	Unidade de Medida	Pessoas formadas		Meta Cumulativa? Não
Meta do Indicador	2024	2025	2026	2027	
	2.500	2.500	2.500	6.000	
0327 - Promover ações de inovação destinadas à agroecologia e à transição agroecológica					
Indicador do Objetivo Específico	Número projetos apoiados em ações de inovação para a produção familiar e transição agroecológica				
Linha de Base do Indicador	0	Unidade de Medida	unidade		Meta Cumulativa? Não
Meta do Indicador	2024	2025	2026	2027	
	31	31	31	31	
0328 - Promover a bioeconomia na agricultura familiar de forma inclusiva, com ênfase no uso sustentável dos recursos da sociobiodiversidade					
Indicador do Objetivo Específico	Nº de agricultores(as) familiares, povos e comunidades tradicionais beneficiados por estruturação socioproductiva de cadeias da sociobiodiversidade e de plantas medicinais, aromáticas e condimentares				
Linha de Base do Indicador	29.300	Unidade de Medida	pessoa beneficiada		Meta Cumulativa? Sim
Meta do Indicador	2024	2025	2026	2027	
	17.263	21.315	24.977	27.372	
Regionalização da Meta	Região	2024	2025	2026	2027
	Região Sudeste	2.763	3.411	3.997	4.379
	Região Nordeste	4.315	5.328	6.244	6.843
	Região Norte	4.315	5.328	6.244	6.843
	Região Centro-Oeste	3.107	3.837	4.495	4.379
	Região Sul	2.763	3.411	3.997	4.379
Desagregação da Meta	Desagregação	2024	2025	2026	2027
	Mulheres	6.905	8.526	9.990	10.948
	Desagregação	2024	2025	2026	2027
	Povos e Comunidades Tradicionais	12.084	14.920	17.483	19.160

0330 - Fomentar a inclusão produtiva de agricultores e agricultoras familiares em situação de pobreza e extrema pobreza					
Indicador do Objetivo Específico		Nº de agricultores e agricultoras familiares em situação de extrema pobreza e pobreza beneficiados por projetos de estruturação produtiva			
Linha de Base do Indicador		712.702	Unidade de Medida	pessoa beneficiada	Meta Cumulativa? Sim
Meta do Indicador		2024	2025	2026	2027
		685.971	695.971	706.071	717.991
Regionalização da Meta	Região	2024	2025	2026	2027
	Semiárido	19.500	24.400	29.300	35.160
	Região Sudeste	70.343	70.364	70.396	70.417
	Região Sul	50	55	60	70
	Região Norte	4.073	4.074	4.076	4.077
Desagregação da Meta	Desagregação	2024	2025	2026	2027
	Mulheres	23.400	29.280	35.160	42.192
0331 - Promover a inclusão do público no Cadastro da Agricultura Familiar - CAF					
Indicador do Objetivo Específico		% de CAF no total de estabelecimentos rurais			
Linha de Base do Indicador		0,72	Unidade de Medida	percentual %	Meta Cumulativa? Sim
Meta do Indicador		2024	2025	2026	2027
		0,75	0,75	0,8	0,9
0333 - Ampliar o acesso dos agricultores e agricultoras familiares a máquinas, equipamentos e implementos agrícolas e agroindustriais					
Indicador do Objetivo Específico		Nº de contratos no âmbito do Pronaf Mais Alimentos			
Linha de Base do Indicador		61.033	Unidade de Medida	unidade	Meta Cumulativa? Não
Meta do Indicador		2024	2025	2026	2027
		118.000	119.000	119.500	120.000
Regionalização da Meta	Região	2024	2025	2026	2027
	Região Centro-Oeste	651	657	660	662
	Região Sudeste	17.865	18.016	18.092	18.167
	Região Nordeste	46.942	47.340	47.539	47.738
	Região Norte	2.603	2.625	2.636	2.647
	Região Sul	49.938	50.362	50.573	50.785
0334 - Fortalecer a autonomia econômica e produtiva de mulheres rurais					
Indicador do Objetivo Específico		Nº de mulheres rurais beneficiadas por políticas públicas para fortalecimento da autonomia econômica e produtiva			
Linha de Base do Indicador		452.394	Unidade de Medida	pessoa beneficiada	Meta Cumulativa? Sim
Meta do Indicador		2024	2025	2026	2027
		509.000	520.500	532.000	533.500
Regionalização da Meta	Região	2024	2025	2026	2027
	Região Sudeste	48.587	48.641	48.694	48.748

Regionalização da Meta	Região	2024	2025	2026	2027
	Região Norte	17.745	17.761	17.776	17.791
	Região Sul	42.640	42.687	42.734	42.781
	Região Nordeste	348.830	349.206	349.582	349.959
	Região Centro-Oeste	7.198	7.206	7.214	7.221

Agenda Ambiental

PROGRAMA:1617 - Demarcação e Gestão dos Territórios Indígenas para o Bem Viver, a Sustentabilidade e o Enfrentamento da Emergência Climática

Objetivo Geral: Garantir aos povos indígenas o reconhecimento, a posse plena e a sustentabilidade dos seus territórios com usufruto exclusivo, assegurando plenas condições materiais de alcance do bem viver, a integridade do patrimônio indígena, o ambiente saudável, protegido e conservado, soberania alimentar, bem como justiça socioambiental e climática, respeitando sua autodeterminação, sua pluralidade étnico-cultural e seu protagonismo na gestão das políticas públicas que lhes são afetas.

Objetivos Específicos do Programa

0168 - Garantir aos povos indígenas o direito às suas terras

Indicador do Objetivo Específico		Índice de Regularização Fundiária de Terras Indígenas			
Linha de Base do Indicador		67,38	Unidade de Medida	%	Meta Cumulativa? Sim
Meta do Indicador		2024	2025	2026	2027
		68,46	69,58	70,72	71,42
Regionalização da Meta	Região	2024	2025	2026	2027
	Região Sudeste	0,1	0,22	0,34	0,48
	Região Centro-Oeste	0,2	0,4	0,7	0,92
	Região Nordeste	0,26	0,52	0,68	0,74
	Região Sul	0,16	0,4	0,54	0,62
	Região Norte	0,36	0,66	1,08	1,28
Desagregação da Meta	Desagregação	2024	2025	2026	2027
	Indígenas	68,46	69,58	70,72	71,42

0513 - Assegurar aos povos indígenas a proteção, posse plena e usufruto exclusivo de seus territórios

Indicador do Objetivo Específico		Número de terras indígenas atendidas com ações de proteção, posse plena e usufruto exclusivo			
Linha de Base do Indicador		-	Unidade de Medida	unidade	Meta Cumulativa? Não
Meta do Indicador		2024	2025	2026	2027
		101	109	116	123
Desagregação da Meta	Desagregação	2024	2025	2026	2027
	Indígenas	101	109	116	123

0514 - Promover a gestão territorial e ambiental de territórios indígenas e a sustentabilidade da sociobioeconomia indígena

Indicador do Objetivo Específico		Número de IGATIs em implementação			
Linha de Base do Indicador		-	Unidade de Medida	-	Meta Cumulativa? Sim
Meta do Indicador		2024	2025	2026	2027
		15	30	45	60

Desagregação da Meta	Desagregação	2024	2025	2026	2027
	Indígenas		15	30	45

Agenda Ambiental

PROGRAMA:2224 - Planejamento e Orçamento para o Desenvolvimento Sustentável e Inclusivo

Objetivo Geral: Aprimorar e integrar o planejamento, o orçamento, o monitoramento e a avaliação, bem como ampliar investimentos e a produção e disseminação de informações e conhecimento, a fim de fortalecer a capacidade do Estado de prover entregas à sociedade com qualidade, sustentabilidade e transversalidade.

Objetivos Específicos do Programa

0101 - Promover a transversalidade das políticas públicas no Plano Plurianual (PPA) 2024-2027

Indicador do Objetivo Específico	Média dos percentuais de atributos marcados na PPA				
Linha de Base do Indicador	0	Unidade de Medida	percentual	Meta Cumulativa?	Sim
Meta do Indicador	2024	2025	2026	2027	
	55	60	65	65	

0430 - Aperfeiçoar a gestão das Agendas Transversais e Multissetoriais Seleccionadas nos Orçamentos da União.

Indicador do Objetivo Específico	Percentual de Programações Orçamentárias Transversais e Multissetoriais				
Linha de Base do Indicador	0	Unidade de Medida	percentual	Meta Cumulativa?	Sim
Meta do Indicador	2024	2025	2026	2027	
	20	21	22	23	

Agenda Ambiental

PROGRAMA:2301 - Transformação do Estado para a Cidadania e o Desenvolvimento

Objetivo Geral: Ampliar e qualificar a gestão, os serviços e as políticas governamentais, para a sociedade e a administração pública, apoiando e potencializando a inovação e o fortalecimento das capacidades do Estado.

Objetivos Específicos do Programa

0534 - Induzir políticas estratégicas de compras e parcerias governamentais que impulsionem o desenvolvimento econômico e social inclusivo, solidário e sustentável.

Indicador do Objetivo Específico	Índice federativo de uso do ComprasGov				
Linha de Base do Indicador	0	Unidade de Medida	percentual	Meta Cumulativa?	Não
Meta do Indicador	2024	2025	2026	2027	
	70	75	80	80	

Agenda Ambiental

PROGRAMA:2302 - Defesa Agropecuária

Objetivo Geral: Assegurar a sanidade vegetal e a saúde animal, a qualidade, as práticas leais de produção e de comércio de produtos agropecuários, visando contribuir para a promoção da saúde pública e o desenvolvimento do setor agropecuário em benefício da sociedade brasileira, por meio da regulamentação, certificação, auditoria e fiscalização agropecuária.

Objetivos Específicos do Programa

0085 - Fortalecer os mecanismos de sanidade vegetal e de conformidade de insumos e produtos de origem vegetal assegurando a competitividade nacional e internacional

Indicador do Objetivo Específico	Índice de conformidade de produtos de origem vegetal, em relação aos padrões estabelecidos na legislação				
Linha de Base do Indicador	68	Unidade de Medida	porcentagem	Meta Cumulativa?	Não
Meta do Indicador	2024	2025	2026	2027	
	80	81	83	85	

0086 - Fortalecer os serviços de vigilância agropecuária internacional, laboratórios oficiais, educação sanitária em atendimento às demandas da defesa agropecuária federal

Indicador do Objetivo Específico	Percentual de operações de importação e exportação fiscalizadas				
Linha de Base do Indicador	100	Unidade de Medida	percentual	Meta Cumulativa?	Não
Meta do Indicador	2024	2025	2026	2027	
	100	100	100	100	
Regionalização da Meta	Região	2024	2025	2026	2027
	Região Sul	100	100	100	100
	Região Norte	100	100	100	100
	Região Centro-Oeste	100	100	100	100
	Região Nordeste	100	100	100	100
	Região Sudeste	100	100	100	100

Agenda Ambiental

PROGRAMA:2303 - Pesquisa e Inovação Agropecuária

Objetivo Geral: Fortalecer a capacidade do setor agropecuário na superação dos desafios econômicos, sociais e ambientais, por meio da geração, compartilhamento e aplicação de conhecimento técnico-científico.

Objetivos Específicos do Programa

0037 - Aumentar o compartilhamento, aplicação e geração de conhecimentos técnico-científicos para superação dos desafios econômicos, sociais e ambientais dos setores agropecuário, agroindustrial e florestal.

Indicador do Objetivo Específico	Impacto econômico em R\$ das soluções tecnológicas agropecuárias transferidas à sociedade				
Linha de Base do Indicador	89	Unidade de Medida	bilhões de reais (R\$)	Meta Cumulativa?	Sim
Meta do Indicador	2024	2025	2026	2027	
	91,2	93,4	95,7	97,9	

0038 - Ampliar as ações de PD & I em parceria com agentes dos ecossistemas de inovação nacionais e internacionais para o enfrentamento dos desafios de futuro dos setores agropecuário, agroindustrial e florestal.

Indicador do Objetivo Específico	Número de parcerias com atores dos ecossistemas de inovação nacional e internacionais no ano				
Linha de Base do Indicador	456	Unidade de Medida	unidade	Meta Cumulativa?	Sim
Meta do Indicador	2024	2025	2026	2027	
	456	470	484	503	
Regionalização da Meta	Região	2024	2025	2026	2027
	Região Nordeste	100	103	106	110
	Região Sul	127	131	135	140
	Região Centro-Oeste	95	98	101	105
	Região Sudeste	88	91	93	97
	Região Norte	46	47	49	51

Agenda Ambiental

PROGRAMA:2304 - Ciência, Tecnologia e Inovação para o Desenvolvimento Social

Objetivo Geral: Democratizar o acesso aos resultados do desenvolvimento científico e tecnológico, promovendo a difusão de tecnologias e a popularização da ciência, para contribuir para a resolução de problemas sociais e melhoria de vida da população.

Objetivos Específicos do Programa

0213 - Ampliar o fomento a projetos de Pesquisa & Desenvolvimento (P&D) construídos a partir do diálogo e em colaboração com atores não acadêmicos, e cujos conhecimentos coproduzidos sejam voltados à solução de problemas socialmente relevantes

Indicador do Objetivo Específico	Número de produtos resultantes da coprodução de conhecimento nos projetos de P&D colaborativa apoiados			
Linha de Base do Indicador	0	Unidade de Medida	unidade	Meta Cumulativa? Sim
Meta do Indicador	2024	2025	2026	2027
	5	10	15	20

0217 - Fomentar a pesquisa, a extensão e o desenvolvimento científico e tecnológico na área de Soberania e Segurança Alimentar e Nutricional (SSAN), gerando soluções inclusivas inovadoras para erradicação da fome e mitigação de desigualdades.

Indicador do Objetivo Específico	Número de pesquisas desenvolvidas e soluções disponibilizadas para a erradicação da fome			
Linha de Base do Indicador	0	Unidade de Medida	unidade	Meta Cumulativa? Não
Meta do Indicador	2024	2025	2026	2027
	20	30	40	50

Agenda Ambiental

PROGRAMA:2306 - Política Nuclear

Objetivo Geral: Promover o desenvolvimento da tecnologia nuclear e suas aplicações para ampliar a capacidade de oferta de produtos e serviços, para atender a demanda e os benefícios dos usos pacíficos da energia nuclear e das radiações ionizantes, de forma segura e sustentada.

Objetivos Específicos do Programa

0183 - Garantir a proteção radiológica das instalações radiativas e nucleares, a segurança física e nuclear e o controle de materiais nucleares

Indicador do Objetivo Específico		Percentual de instalações controladas			
Linha de Base do Indicador		100	Unidade de Medida	percentual	Meta Cumulativa? Não
Meta do Indicador		2024	2025	2026	2027
		100	100	100	100
Regionalização da Meta	Região	2024	2025	2026	2027
	Região Sudeste	63	63	63	63
	Região Sul	15	15	15	15
	Região Centro-Oeste	6	6	6	6
	Região Nordeste	12	12	12	12
	Região Norte	4	4	4	4

Agenda Ambiental

PROGRAMA:2307 - Programa Espacial Brasileiro

Objetivo Geral: Ampliar a disponibilidade e competitividade de soluções espaciais na forma de produtos, serviços, infraestrutura e aplicações para atendimento às demandas da sociedade de forma autônoma e sustentada.

Objetivos Específicos do Programa

0179 - Buscar autonomia científica, tecnológica e operacional na área espacial

Indicador do Objetivo Específico	Percentual de avanço em rotas tecnológicas					
Linha de Base do Indicador	52	Unidade de Medida	percentual %		Meta Cumulativa?	Sim
Meta do Indicador	2024	2025	2026	2027		
	59,5	64,5	68,5	71,5		

Agenda Ambiental

PROGRAMA:2308 - Consolidação do Sistema Nacional de Ciência, Tecnologia e Inovação – SNCTI

Objetivo Geral: Recuperar, expandir, modernizar, consolidar e integrar o Sistema Nacional de Ciência, Tecnologia e Inovação, promovendo a articulação com a sociedade civil e os governos estaduais e municipais, a difusão de capacidades e a redução de assimetrias

Objetivos Específicos do Programa

0411 - Recuperar, expandir e modernizar a infraestrutura nacional de Pesquisa & Desenvolvimento (P&D)

Indicador do Objetivo Específico	Evolução anual da disponibilização de infraestrutura de P&D				
Linha de Base do Indicador	3.756	Unidade de Medida	unidade	Meta Cumulativa?	Sim
Meta do Indicador	2024	2025	2026	2027	
	4.500	5.400	6.480	7.776	

Agenda Ambiental

PROGRAMA:2315 - Política Econômica para o Crescimento e Desenvolvimento Socioeconômico Sustentável e Inclusivo

Objetivo Geral: Atuar para o crescimento econômico e desenvolvimento, com sustentabilidade fiscal, responsabilidade social e ambiental, para um sistema tributário justo e eficiente, ampliando a capacidade estatal de atender à sociedade e proteger os mais vulneráveis.

Objetivos Específicos do Programa

0380 - Viabilizar as iniciativas para a transformação ecológica da economia brasileira, visando o crescimento econômico sustentável, com crescimento de produtividade, aumento de renda, redução do impacto ambiental e distribuição de renda.

Indicador do Objetivo Específico	Recursos captados por meio de títulos públicos sustentáveis, com um montante equivalente alocado em atividades com impactos ambientais ou sociais relacionados à transformação ecológica				
Linha de Base do Indicador	0	Unidade de Medida	R\$		Meta Cumulativa? Não
Meta do Indicador	2024	2025	2026	2027	
	4.000.000.000	4.000.000.000	4.000.000.000	4.000.000.000	

Agenda Ambiental

PROGRAMA:2316 - Relações Internacionais e Assistência a Brasileiras e Brasileiros no Exterior

Objetivo Geral: Promover a inserção internacional soberana, os valores e os interesses do Brasil, renovando o compromisso com o diálogo e a cooperação internacionais em prol do desenvolvimento sustentável, dos direitos humanos e da paz, e prestar assistência a brasileiras e brasileiros no exterior.

Objetivos Específicos do Programa

0311 - Reforçar a integração da América Latina e do Caribe, em particular da América do Sul

Indicador do Objetivo Específico	Número de participações em reuniões de foros de integração regional				
Linha de Base do Indicador	4	Unidade de Medida	unidade	Meta Cumulativa?	Não
Meta do Indicador	2024	2025	2026	2027	
	8	8	8	8	

0314 - Fortalecer a diplomacia da sustentabilidade

Indicador do Objetivo Específico	Número de eventos com temática de energia, mudança do clima, meio ambiente e desenvolvimento sustentável com participação do Brasil				
Linha de Base do Indicador	20	Unidade de Medida	unidade	Meta Cumulativa?	Não
Meta do Indicador	2024	2025	2026	2027	
	20	20	20	20	

Agenda Ambiental

PROGRAMA:2317 - Desenvolvimento Regional e Ordenamento Territorial

Objetivo Geral: Integrar o território nacional e promover o desenvolvimento regional e territorial sustentável, inovador e inclusivo a partir de processos de planejamento, ordenamento e estruturação produtiva

Objetivos Específicos do Programa

0088 - Assegurar o desenvolvimento produtivo inovador, inclusivo e sustentável prioritariamente nos territórios elegíveis da Política Nacional de Desenvolvimento Regional

Indicador do Objetivo Específico		Variação da renda familiar bruta das famílias beneficiadas			
Linha de Base do Indicador		0	Unidade de Medida	percentual %	Meta Cumulativa? Sim
Meta do Indicador		2024	2025	2026	2027
		0	6	8	10
Regionalização da Meta	Região	2024	2025	2026	2027
	Região Centro-Oeste	0	6	8	10
	Região Sul	0	4	6	8
	Região Nordeste	0	6	8	10
	Região Sudeste	0	4	6	8
	Região Norte	0	6	8	10

0095 - Aperfeiçoar as estratégias e instrumentos de planejamento multiescalar e transversal para o desenvolvimento regional e ordenamento territorial, com melhoria de governança e transparência

Indicador do Objetivo Específico		Percentual das áreas prioritárias da PNDR com instrumentos de planejamento em implementação			
Linha de Base do Indicador		0	Unidade de Medida	percentual %	Meta Cumulativa? Sim
Meta do Indicador		2024	2025	2026	2027
		4	9	14	20
Regionalização da Meta	Região	2024	2025	2026	2027
	Região Nordeste	4	9	14	20
	Região Norte	4	9	14	20
	Região Sul	4	9	14	20
	Região Centro-Oeste	4	9	14	20
	Região Sudeste	4	9	14	20

Agenda Ambiental

PROGRAMA:2318 - Gestão de Riscos e de Desastres

Objetivo Geral: Reduzir os riscos de desastres e ampliar a capacidade e tempestividade de resposta e reconstrução pós-desastres

Objetivos Específicos do Programa

0013 - Ampliar Gestão de Riscos e Desastres

Indicador do Objetivo Específico		Proporção dos municípios nas faixas “Alta” e “Intermediária Avançada” do Índice de Capacidade Municipal na Gestão de Riscos e de Desastres			
Linha de Base do Indicador	40,93	Unidade de Medida	porcentagem (%)		Meta Cumulativa? Sim
Meta do Indicador		2024	2025	2026	2027
		41,35	42	43	44
Regionalização da Meta	Região	2024	2025	2026	2027
	Região Nordeste	25,59	25,98	26,62	27,23
	Região Norte	32	32,58	33,7	34,41
	Região Sudeste	48,92	49,64	50,83	52,02
	Região Centro-Oeste	23,13	23,81	24,29	25,25
	Região Sul	65,16	66,13	67,55	68,97

Agenda Ambiental

PROGRAMA:2321 - Recursos Hídricos: Água em Quantidade e Qualidade para sempre

Objetivo Geral: Assegurar a disponibilidade de água em padrões de qualidade e quantidade adequados aos usos múltiplos, por meio de infraestrutura adequada, da conservação, da recuperação e do uso racional dos recursos naturais, promovendo a proteção dos mananciais e revitalização de bacias hidrográficas

Objetivos Específicos do Programa

0054 - Preservar, conservar e recuperar bacias hidrográficas, especialmente aquelas em situação de vulnerabilidade

Indicador do Objetivo Específico		Área total beneficiada por ações de revitalização de bacias hidrográficas			
Linha de Base do Indicador		-	Unidade de Medida	ha	Meta Cumulativa? Sim
Meta do Indicador		2024	2025	2026	2027
		45.821	173.568	426.315	666.915
Regionalização da Meta	Região	2024	2025	2026	2027
	Região Norte	2.000	7.000	17.000	27.000
	Região Centro-Oeste	5.530	26.060	76.590	127.120
	Região Nordeste	28.261	90.448	202.635	302.675
	Região Sudeste	10.030	50.060	130.090	210.120

0055 - Ampliar a área e a produtividade da agricultura irrigada para o desenvolvimento regional, observando o uso racional dos recursos naturais

Indicador do Objetivo Específico		Estimativa de incremento anual de área irrigada com base nas autorizações de uso das águas de domínio da União			
Linha de Base do Indicador		346.152,58	Unidade de Medida	ha	Meta Cumulativa? Não
Meta do Indicador		2024	2025	2026	2027
		383.433,21	400.687,71	418.718,65	437.560,99
Regionalização da Meta	Região	2024	2025	2026	2027
	Região Sudeste	173.597,85	181.064,8	189.212,72	197.727,29
	Região Sul	33.597,85	35.109,75	36.689,69	38.340,73
	Região Centro-Oeste	74.718,31	78.080,63	81.594,26	85.266
	Região Norte	16.182,39	16.910,6	17.671,57	18.466,79
	Região Nordeste	85.666,91	89.521,93	93.550,41	97.760,18

0056 - Ampliar a segurança hídrica e a resiliência à mudança do clima por meio da implantação, recuperação e manutenção da infraestrutura hídrica, em bases sustentáveis, especialmente nas regiões em situação crítica.

Indicador do Objetivo Específico		Quantidade de municípios com Índice de Segurança Hídrica (ISH) baixo ou crítico na dimensão humana beneficiados com ampliação da oferta hídrica			
Linha de Base do Indicador		75	Unidade de Medida	unidade	Meta Cumulativa? Sim
Meta do Indicador		2024	2025	2026	2027
		100	135	205	405

Regionalização da Meta	Região	2024	2025	2026	2027	
	Região Nordeste	97	132	197	383	
	Região Sudeste	0	0	5	16	
	Região Sul	3	3	3	6	
0058 - Aprimorar os usos múltiplos da água e os serviços hídricos, observando a eficiência e a sustentabilidade, ampliando o conhecimento sobre recursos hídricos, minimizando os riscos e ocorrências de conflitos.						
Indicador do Objetivo Específico		Nível de stress hídrico: proporção das retiradas de água doce em relação ao total dos recursos de água doce disponíveis				
Linha de Base do Indicador		1,72	Unidade de Medida	%	Meta Cumulativa?	Não
Meta do Indicador		2024	2025	2026	2027	
		2	2,04	2,07	2,11	
Regionalização da Meta	Região	2024	2025	2026	2027	
	Região Hidrográfica Uruguai	8,07	8,11	8,16	8,21	
	Região Hidrográfica Parnaíba	9,88	9,99	10,1	10,22	
	Região Hidrográfica Paraná	9,64	9,82	10	10,18	
	Região Hidrográfica Tocantins-Araguaia	2,67	2,75	2,83	2,9	
	Região Hidrográfica Atlântico Nordeste Ocidental	3,02	3,08	3,14	3,2	
	Região Hidrográfica Atlântico Nordeste Oriental	45,58	45,45	45,32	45,2	
	Região Hidrográfica São Francisco	33,65	34,73	35,83	36,93	
	Região Hidrográfica Atlântico Sul	24,95	25,1	25,25	25,41	
	Região Hidrográfica Atlântico Sudeste	12,42	12,64	12,88	13,11	
	Região Hidrográfica Atlântico Leste	21,76	22,13	22,51	22,89	
	Região Hidrográfica Amazônica	0,14	0,14	0,15	0,15	
	Região Hidrográfica Paraguai	2,31	2,33	2,34	2,37	

Agenda Ambiental

PROGRAMA:2322 - Saneamento Básico

Objetivo Geral: Ampliar o acesso e melhorar a qualidade das ações e dos serviços de saneamento básico nas áreas urbanas e rurais, visando a universalização e a integração entre as políticas públicas relacionadas, segundo os princípios da equidade, integralidade e sustentabilidade

Objetivos Específicos do Programa

0409 - Ampliar o acesso da população aos serviços adequados de esgotamento sanitário no meio urbano

Indicador do Objetivo Específico		Percentual de domicílios urbanos servidos por rede coletora ou fossa séptica para os excretas ou esgotos sanitários			
Linha de Base do Indicador		83,3	Unidade de Medida	%	Meta Cumulativa? Sim
Meta do Indicador		2024	2025	2026	2027
		85,1	85,9	86,8	87,7
Regionalização da Meta	Região	2024	2025	2026	2027
	Região Norte	54,4	57,9	61,4	64,9
	Região Nordeste	73,6	75,3	77	78,7
	Região Centro-Oeste	93,6	93,5	93,3	93,1
	Região Sudeste	93,6	94,1	94,6	95,1
	Região Sul	86,8	87,8	88,8	89,8

0498 - Ampliar o acesso aos sistemas e às soluções alternativas de esgotamento sanitário no meio rural

Indicador do Objetivo Específico		Percentual de domicílios rurais servidos por rede coletora ou fossa séptica para os excretas ou esgotos sanitários ou outras soluções adequadas			
Linha de Base do Indicador		38,7	Unidade de Medida	%	Meta Cumulativa? Sim
Meta do Indicador		2024	2025	2026	2027
		40,7	43,8	47	50,1

0499 - Diminuir o risco de inundações através da implantação, ampliação ou melhoria dos sistemas de drenagem urbana e manejo de águas pluviais

Indicador do Objetivo Específico		Parcela de domicílios não sujeitos à situação de risco de inundação (SNIS)			
Linha de Base do Indicador		96	Unidade de Medida	%	Meta Cumulativa? Sim
Meta do Indicador		2024	2025	2026	2027
		96,45	96,61	96,77	96,93
Regionalização da Meta	Região	2024	2025	2026	2027
	Região Nordeste	97,5	97,64	97,77	97,9
	Região Norte	95,57	95,86	96,15	96,45
	Região Sudeste	95,88	96,04	96,2	96,35
	Região Sul	96,48	96,57	96,66	96,75
	Região Centro-Oeste	97,07	97,25	97,43	97,62

0500 - Ampliar o acesso da população aos serviços adequados de manejo de resíduos sólidos e limpeza urbana

Indicador do Objetivo Específico	Proporção de Resíduos Sólidos Urbanos Coletados com destinação final adequada				
Linha de Base do Indicador	73,9	Unidade de Medida	%	Meta Cumulativa?	Sim
Meta do Indicador	2024	2025	2026	2027	
	76,86	78,95	81,05	83,15	
Regionalização da Meta	Região	2024	2025	2026	2027
	Região Sul	97,92	98,15	98,38	98,61
	Região Sudeste	87,8	89,16	90,51	91,87
	Região Nordeste	60	63,33	66,66	70
	Região Norte	60	63,33	66,66	70
	Região Centro-Oeste	62	65,33	68,66	72

Agenda Ambiental

PROGRAMA:2323 - Turismo, esse é o destino

Objetivo Geral: Posicionar o turismo como vetor de desenvolvimento sustentável e aumentar a competitividade dos destinos e produtos turísticos brasileiros, democratizando o acesso e os benefícios da atividade turística para os cidadãos brasileiros.

Objetivos Específicos do Programa

0366 - Promover as atividades turísticas nos destinos brasileiros de forma sustentável, inclusiva e com acessibilidade.

Indicador do Objetivo Específico		Número de viagens domésticas			
Linha de Base do Indicador	52.000.000	Unidade de Medida	unidade	Meta Cumulativa?	Sim
Meta do Indicador		2024	2025	2026	2027
		52.000.000	53.000.000	54.000.000	55.000.000
Regionalização da Meta	Região	2024	2025	2026	2027
	Região Sudeste	20.920.571	21.322.890	21.725.208	22.127.527
	Região Nordeste	14.475.604	14.753.981	15.032.358	15.310.735
	Região Norte	3.783.433	3.856.191	3.928.950	4.001.708
	Região Centro-Oeste	3.713.528	3.784.942	3.856.356	3.927.770
	Região Sul	9.106.864	9.281.996	9.457.128	9.632.260

Agenda Ambiental

PROGRAMA:2801 - Neindustrialização, Ambiente de Negócios e Participação Econômica Internacional

Objetivo Geral: Ampliar a inovação, a produtividade e a competitividade em direção a uma economia verde, diversificada, complexa e adensada, com melhoria do ambiente de negócios e aumento da participação econômica internacional qualificada do país, com vistas ao desenvolvimento econômico e social, a promoção de trabalho, a distribuição de renda e a redução das desigualdades sociais e regionais.

Objetivos Específicos do Programa

0390 - Promover o desenvolvimento da economia verde ampliando a sua participação na indústria brasileira.

Indicador do Objetivo Específico	Índice de economia verde da indústria				
Linha de Base do Indicador	0,21	Unidade de Medida	R\$/ton	Meta Cumulativa?	Não
Meta do Indicador	2024	2025	2026	2027	
	0,23	0,24	0,25	0,26	

0427 - Ampliar a produção nacional da indústria e de serviços, em bases sustentáveis, com maior valor agregado, intensidade tecnológica e inovação.

Indicador do Objetivo Específico	¿Valor agregado da indústria (ind. de transformação) / PIB				
Linha de Base do Indicador	10	Unidade de Medida	percentual	Meta Cumulativa?	Não
Meta do Indicador	2024	2025	2026	2027	
	11,42	11,88	12,52	14,85	

Agenda Ambiental

PROGRAMA:3102 - Mineração Segura e Sustentável

Objetivo Geral: Criar, no setor mineral brasileiro, um ambiente orientado para a sustentabilidade, a transição energética, a segurança do público e a atratividade aos investimentos

Objetivos Específicos do Programa

0040 - Aumentar a segurança da mineração para a sociedade brasileira

Indicador do Objetivo Específico		Taxa de redução de nível de emergência de barragens de mineração				
Linha de Base do Indicador		-	Unidade de Medida	%	Meta Cumulativa?	Sim
Meta do Indicador		2024	2025	2026	2027	
		10	20	25	35	
Regionalização da Meta	Região	2024	2025	2026	2027	
	Nacional	10	20	25	35	

0044 - Estimular a adoção de práticas sustentáveis no setor mineral brasileiro

Indicador do Objetivo Específico		Número de empresas do setor com "selo ESG"				
Linha de Base do Indicador		0	Unidade de Medida	Empresas certificadas	Meta Cumulativa?	Não
Meta do Indicador		2024	2025	2026	2027	
		0	5	5	5	

Agenda Ambiental

PROGRAMA:3104 - Aviação Civil

Objetivo Geral: Desenvolver e integrar a aviação civil, de forma sustentável, com foco na segurança, no aumento da competitividade, na qualidade dos serviços e na ampliação do acesso ao transporte aéreo pela população brasileira.

Objetivos Específicos do Programa

0163 - Reduzir a intensidade de emissões de CO2 da aviação civil brasileira.

Indicador do Objetivo Específico	Intensidade de emissões – [Kg.CO2/RTK]: massa de emissões geradas ponderada pela quantidade de passageiros e carga transportados				
Linha de Base do Indicador	0,98	Unidade de Medida	kg	Meta Cumulativa?	Não
Meta do Indicador	2024	2025	2026	2027	
	0,98	0,97	0,97	0,96	

Agenda Ambiental

PROGRAMA:3105 - Portos e Transporte Aquaviário

Objetivo Geral: Promover o desenvolvimento, a eficiência, a qualidade, a competitividade e a segurança dos portos e transporte aquaviário, priorizando iniciativas que tenham foco no serviço adequado e que sejam inovadoras e baseadas na sustentabilidade socioambiental.

Objetivos Específicos do Programa

0113 - Tornar o sistema portuário mais competitivo, seguro, sustentável, inclusivo e com acessibilidade.

Indicador do Objetivo Específico	Média global do Índice de Gestão das Autoridades Portuárias - IGAP				
Linha de Base do Indicador	7,2	Unidade de Medida	pontos		Meta Cumulativa? Não
Meta do Indicador	2024	2025	2026	2027	
	7,25	7,5	7,75	8	

Agenda Ambiental

PROGRAMA:3106 - Transporte Rodoviário

Objetivo Geral: Ofertar um sistema de transporte rodoviário sustentável, integrado, de qualidade, fluido, eficiente, moderno, seguro e acessível, com vistas ao aperfeiçoamento da mobilidade de pessoas e bens, à redução dos custos logísticos e ao aumento da competitividade

Objetivos Específicos do Programa

0147 - Conceder rodovias utilizando mecanismos aprimorados, modernos e sustentáveis

Indicador do Objetivo Específico		Quilômetros de rodovias concedidos			
Linha de Base do Indicador		-	Unidade de Medida	km	Meta Cumulativa? Sim
Meta do Indicador		2024	2025	2026	2027
		3.223	7.194	10.601	14.034
Regionalização da Meta	Região	2024	2025	2026	2027
	Região Norte	742	742	742	742
	Região Sudeste	1.047	1.047	1.782	1.782
	Região Nordeste	0	0	511	2.899
	Região Centro-Oeste	1.434	3.515	3.838	3.838
	Região Sul	0	1.890	3.728	4.773

Agenda Ambiental

PROGRAMA:3107 - Transição Energética

Objetivo Geral: Coordenar, planejar e promover a redução do conteúdo de carbono da matriz energética brasileira, promovendo a manutenção da alta participação da oferta de energia limpas e renováveis e o aumento da eficiência energética, tanto na oferta quanto na logística de distribuição e no uso final de energia.

Objetivos Específicos do Programa

0052 - Descarbonizar a matriz de transportes, via biocombustíveis

Indicador do Objetivo Específico	Número em milhões de CBIOS emitidos no país no ano			
Linha de Base do Indicador	31,23	Unidade de Medida	milhão	Meta Cumulativa? Não
Meta do Indicador	2024	2025	2026	2027
	42,31	50,41	57,99	64,43

0053 - Ampliar o suprimento de minerais estratégicos para a transição energética

Indicador do Objetivo Específico	Taxa de crescimento da produção de minerais para a transição energética			
Linha de Base do Indicador	16	Unidade de Medida	%	Meta Cumulativa? Não
Meta do Indicador	2024	2025	2026	2027
	2	2	2	2

0089 - Promover a eficiência energética no uso final de energia.

Indicador do Objetivo Específico	ODEX BRASIL			
Linha de Base do Indicador	100	Unidade de Medida	-	Meta Cumulativa? Não
Meta do Indicador	2024	2025	2026	2027
	90	90	90	90
Regionalização da Meta	Região	2024	2025	2026
	Nacional	90	90	90

0092 - Aumentar a participação das fontes de energia limpa na matriz energética brasileira

Indicador do Objetivo Específico	Oferta de Energia Limpa			
Linha de Base do Indicador	46,3	Unidade de Medida	%	Meta Cumulativa? Não
Meta do Indicador	2024	2025	2026	2027
	47,7	47,7	47,8	47,8
Regionalização da Meta	Região	2024	2025	2026
	Nacional	47,7	47,7	47,8

0103 - Viabilizar a expansão da rede básica de transmissão de energia, com ênfase em Transição Energética						
Indicador do Objetivo Específico		Índice de Sucesso nos Leilões de Transmissão				
Linha de Base do Indicador		80	Unidade de Medida	%	Meta Cumulativa?	Não
Meta do Indicador		2024	2025	2026	2027	
		80	80	80	80	
Regionalização da Meta	Região	2024	2025	2026	2027	
	Nacional	80	80	80	80	
0115 - Reduzir a participação da geração de energia a diesel nos sistemas isolados						
Indicador do Objetivo Específico		Percentual da Geração à diesel nos sistemas isolados				
Linha de Base do Indicador		80	Unidade de Medida	%	Meta Cumulativa?	Sim
Meta do Indicador		2024	2025	2026	2027	
		75	70	65	60	
Regionalização da Meta	Região	2024	2025	2026	2027	
	Nacional	75	70	65	60	
0118 - Assegurar o atendimento de energia e potência do sistema interligado nacional						
Indicador do Objetivo Específico		Contratação da demanda projetada no Sistema Interligado Nacional, com base nos critérios de suprimento				
Linha de Base do Indicador		100	Unidade de Medida	%	Meta Cumulativa?	Não
Meta do Indicador		2024	2025	2026	2027	
		80	80	80	80	
0122 - Interligar sistemas isolados						
Indicador do Objetivo Específico		Número de sistemas interligados				
Linha de Base do Indicador		-	Unidade de Medida	número absoluto	Meta Cumulativa?	Sim
Meta do Indicador		2024	2025	2026	2027	
		4	8	12	14	
Regionalização da Meta	Região	2024	2025	2026	2027	
	Região Norte	4	8	12	14	

Agenda Ambiental

PROGRAMA:3901 - Transporte Ferroviário

Objetivo Geral: Promover estrutura e serviços de transporte ferroviário modernos, sustentáveis, integrados, seguros, eficazes, eficientes e adequados à demanda e necessidade atual e futura de cargas e passageiros.

Objetivos Específicos do Programa

0233 - Aumentar a eficiência da malha ferroviária de maneira sustentável

Indicador do Objetivo Específico	Carga transportada por km útil (TKU)				
Linha de Base do Indicador	371.063	Unidade de Medida	Milhão TKU - Tonelada por Quilômetro Útil	Meta Cumulativa?	Não
Meta do Indicador	2024	2025	2026	2027	
		374.627	376.421	378.224	380.035

Agenda Ambiental

PROGRAMA:4006 - Economia Popular e Solidária Sustentáveis

Objetivo Geral: Fortalecer as iniciativas de economia popular e solidária e a construção de redes produtivas, fundamentadas nos princípios da autogestão, cooperação, sustentabilidade ambiental, participação popular e na valorização das dinâmicas territoriais

Objetivos Específicos do Programa

0477 - Implementar as iniciativas de Economia Popular e Solidária, valorizando as dinâmicas territoriais

Indicador do Objetivo Específico		Número de iniciativas de Economia Popular e Solidária implementadas			
Linha de Base do Indicador	0	Unidade de Medida	unidade	Meta Cumulativa?	Sim
Meta do Indicador		2024	2025	2026	2027
		2.000	4.000	6.000	8.000
Regionalização da Meta	Região	2024	2025	2026	2027
	Região Sudeste	400	800	1.200	1.600
	Região Sul	300	600	900	1.200
	Região Norte	300	600	900	1.200
	Região Centro-Oeste	200	400	600	800
	Região Nordeste	800	1.600	2.400	3.200

Agenda Ambiental

PROGRAMA:4104 - Transparência, Integridade e Enfrentamento da Corrupção

Objetivo Geral: Promover o aperfeiçoamento contínuo da gestão e da governança ambiental, social e corporativa e fortalecer a transparência, a integridade, o acesso à informação, a participação social e o enfrentamento da corrupção, contribuindo para responsividade e entrega efetiva de bens e serviços públicos de qualidade e para o aumento da confiança nas relações público-privadas.

Objetivos Específicos do Programa

0288 - Implementar e aprimorar mecanismos e oportunidades que estimulem e permitam a qualquer pessoa interagir e colaborar com a administração pública federal, contribuindo para a melhoria das políticas e serviços públicos que atendam à demanda da sociedade

Indicador do Objetivo Específico	Avaliação de políticas públicas priorizadas a partir de manifestações de ouvidoria				
Linha de Base do Indicador	-	Unidade de Medida	percentual	Meta Cumulativa?	Sim
Meta do Indicador	2024	2025	2026	2027	
	50	65	75	85	

Agenda Ambiental

PROGRAMA:5111 - Educação Básica Democrática, com qualidade e equidade

Objetivo Geral: Elevar a qualidade e promover a equidade em todas as etapas e modalidades da Educação Básica, em regime de colaboração com os sistemas de ensino, valorizando os profissionais da Educação Básica, promovendo o acesso, a permanência, a conclusão de suas etapas, a trajetória regular e a aprendizagem em níveis adequados, com vistas à superação das desigualdades e à valorização da diversidade, na perspectiva do desenvolvimento integral, da inclusão, da sustentabilidade e da justiça social, em consonância com o Plano Nacional de Educação.

Objetivos Específicos do Programa

0441 - Promover ações para o reconhecimento e valorização da diversidade a partir do apoio à formação em educação para as relações étnico-raciais, em educação em direitos humanos e em educação ambiental na escola.

Indicador do Objetivo Específico	Número de vagas ofertadas				
Linha de Base do Indicador	0	Unidade de Medida	número absoluto	Meta Cumulativa?	Não
Meta do Indicador	2024	2025	2026	2027	
	3.400	4.100	6.200	7.300	

Agenda Ambiental

PROGRAMA:5112 - Educação Profissional e Tecnológica que Transforma

Objetivo Geral: Ampliar o acesso, a permanência e a formação de qualidade na Educação Profissional e Tecnológica, considerando potencialidades sociais, culturais e produtivas locais, com vistas à superação das desigualdades e à valorização da diversidade, na perspectiva da equidade, da inclusão e da sustentabilidade, visando a formação integral.

Objetivos Específicos do Programa

0184 - Qualificar a Educação Profissional e Tecnológica, fomentando programas, projetos e ações que fortaleçam a atenção às demandas da sociedade na oferta de ensino, pesquisa, extensão e inovação, levando-se em conta as especificidades sociais, culturais, territoriais e ambientais, de sustentabilidade, inclusão e acessibilidade.

Indicador do Objetivo Específico	Número de projetos e ações apoiados				
Linha de Base do Indicador	6.125	Unidade de Medida	número absoluto	Meta Cumulativa?	Não
Meta do Indicador	2024	2025	2026	2027	
	7.800	9.200	11.600	12.000	

Agenda Ambiental

PROGRAMA:5113 - Educação Superior: Qualidade, Democracia, Equidade e Sustentabilidade

Objetivo Geral: Promover a melhoria da qualidade da educação superior, ampliando o acesso, a permanência e a conclusão na graduação e na pós-graduação, com vistas à superação das desigualdades e à valorização da diversidade, na perspectiva da equidade, da inclusão e da sustentabilidade, fortalecendo, de forma participativa, a ciência, a cultura, as artes, a tecnologia e a inovação nas atividades de ensino, pesquisa e extensão e aperfeiçoando a avaliação, a supervisão e a regulação para o desenvolvimento do país, em consonância com o Plano Nacional de Educação.

Objetivos Específicos do Programa

0351 - 0351- Promover a consolidação e a expansão da infraestrutura física das universidades federais, considerando a acessibilidade e sustentabilidade

Indicador do Objetivo Específico		Número de obras financiadas			
Linha de Base do Indicador	0	Unidade de Medida	número absoluto	Meta Cumulativa?	Não
Meta do Indicador		2024	2025	2026	2027
		35	56	54	28
Regionalização da Meta	Região	2024	2025	2026	2027
	Região Sul	7	11	11	6
	Região Sudeste	11	19	18	10
	Região Centro-Oeste	2	3	3	2
	Região Nordeste	9	14	13	6
	Região Norte	6	9	9	4

Agenda Ambiental

PROGRAMA:5115 - Promoção do Acesso à Justiça e da Defesa dos Direitos

Objetivo Geral: Fortalecer o acesso à justiça e a promoção e defesa dos direitos das pessoas, com ênfase em grupos sociais vulnerabilizados.

Objetivos Específicos do Programa

0414 - Ampliar o atendimento das defensorias com foco nos grupos vulnerabilizados em especial mulheres, população negra, população LGBTQIA+, povos indígenas e comunidades tradicionais

Indicador do Objetivo Específico	Polos de atendimento das defensorias implantados				
Linha de Base do Indicador	0	Unidade de Medida	quantidade		Meta Cumulativa? Sim
Meta do Indicador	2024	2025	2026	2027	
	20	40	60	80	

Agenda Ambiental

PROGRAMA:5116 - Segurança Pública com Cidadania

Objetivo Geral: Fortalecer a prevenção e o enfrentamento à violência e à criminalidade, promovendo a segurança pública cidadã, humanizada e integrada entre os entes federados e em articulação com a sociedade, com atenção especial à proteção de grupos sociais vulneráveis.

Objetivos Específicos do Programa

0120 - Contribuir para a redução do desmatamento por meio de ações policiais preventivas e repressivas de proteção da Amazônia Legal

Indicador do Objetivo Específico	Redução do desmatamento ilegal na Amazônia Legal Brasileira (ALB)				
Linha de Base do Indicador	11.568	Unidade de Medida	km ²	Meta Cumulativa?	Não
Meta do Indicador	2024	2025	2026	2027	
	9.280	7.540	5.800	4.060	

Agenda Ambiental

PROGRAMA:5122 - Saúde Indígena

Objetivo Geral: Promover e qualificar a oferta de ações e serviços de saúde e saneamento ambiental, considerando os diferentes contextos étnico-culturais da população indígena, em articulação e fortalecimento dos saberes e práticas tradicionais

Objetivos Específicos do Programa

0249 - Garantir o acesso à água para consumo humano em aldeias indígenas.

Indicador do Objetivo Específico	Número de aldeias beneficiadas com obras de infraestrutura de abastecimento de água potável				
Linha de Base do Indicador	96	Unidade de Medida	unidade	Meta Cumulativa?	Sim
Meta do Indicador	2024	2025	2026	2027	
	60	130	205	286	

Agenda Ambiental

PROGRAMA:5123 - Vigilância em Saúde e Ambiente

Objetivo Geral: Reduzir e controlar doenças e agravos passíveis de prevenção e controle, com enfoque na superação das desigualdades de acesso, regionais, sociais, de raça/etnia e gênero.

Objetivos Específicos do Programa

0489 - Produzir conhecimento sobre determinantes ambientais da saúde (mudanças do clima, poluição e biodiversidade) por meio do Centro de Síntese, para fortalecimento da inovação do SUS e melhoria da qualidade de vida da população brasileira.

Indicador do Objetivo Específico	Percentual de execução das ações de produção de conhecimento planejadas				
Linha de Base do Indicador	0	Unidade de Medida	%		Meta Cumulativa? Não
Meta do Indicador	2024	2025	2026	2027	
	20	40	70	100	

Agenda Ambiental

PROGRAMA:5133 - Segurança Alimentar e Nutricional e Combate à Fome

Objetivo Geral: Promover a produção, a oferta, o acesso e o consumo de água e alimentos adequados e saudáveis, com base em sistemas alimentares sustentáveis, saudáveis e resilientes, priorizando os grupos populacionais vulnerabilizados e fortalecendo o Sistema de Segurança Alimentar e Nutricional

Objetivos Específicos do Programa

0370 - Ampliar o acesso à água para consumo e produção para as famílias rurais do Cadastro Único, por meio da implantação de tecnologias sociais de armazenamento de água.

Indicador do Objetivo Específico	Número de famílias rurais do Cadastro Único sem acesso à água				
Linha de Base do Indicador	993.000	Unidade de Medida	número absoluto	Meta Cumulativa?	Sim
Meta do Indicador	2024	2025	2026	2027	
	945.000	890.000	832.000	774.000	

Agenda Ambiental

PROGRAMA:5136 - Governança Fundiária, Reforma Agrária e Regularização de Territórios Quilombolas e de Povos e Comunidades Tradicionais

Objetivo Geral: Promover a governança fundiária, a reforma agrária, a regularização fundiária e o acesso à terra para agricultoras e agricultores familiares, assentadas e assentados da reforma agrária, quilombolas, indígenas e povos e comunidades tradicionais, assegurando a função social da terra, a inclusão produtiva e o bem viver dessas populações

Objetivos Específicos do Programa

0342 - Assentar famílias de forma sustentável, promovendo a equidade de gênero e a sucessão rural

Indicador do Objetivo Específico		Número de novas famílias assentadas			
Linha de Base do Indicador		16.022	Unidade de Medida	unidade	Meta Cumulativa? Sim
Meta do Indicador		2024	2025	2026	2027
		20.000	50.000	60.000	70.000
Regionalização da Meta	Região	2024	2025	2026	2027
	Região Centro-Oeste	3.055	7.428	8.985	10.483
	Região Nordeste	5.360	13.411	16.261	18.971
	Região Sudeste	878	2.136	2.584	3.015
	Região Sul	605	1.832	1.730	2.018
	Região Norte	10.102	25.163	30.440	35.513

0343 - Estruturar assentamentos, promovendo a qualificação da produção e a melhoria da qualidade de vida das famílias

Indicador do Objetivo Específico		Número de famílias atendidas			
Linha de Base do Indicador		175.124	Unidade de Medida	unidade	Meta Cumulativa? Não
Meta do Indicador		2024	2025	2026	2027
		51.000	51.000	51.000	51.000
Regionalização da Meta	Região	2024	2025	2026	2027
	Região Norte	10.350	10.350	10.350	10.350
	Região Centro-Oeste	10.050	10.050	10.050	10.350
	Região Sudeste	10.150	10.150	10.150	10.350
	Região Nordeste	10.350	10.350	10.350	10.350
	Região Sul	10.100	10.100	10.100	10.100

0344 - Promover acesso a territórios e sistemas produtivos para Quilombolas

Indicador do Objetivo Específico		Área titulada para comunidades quilombolas			
Linha de Base do Indicador		95.638,36	Unidade de Medida	ha	Meta Cumulativa? Sim
Meta do Indicador		2024	2025	2026	2027
		12.000	16.000	30.000	42.000
Regionalização da Meta	Região	2024	2025	2026	2027
	Região Sul	1.000	1.000	5.000	8.000

Regionalização da Meta	Região	2024	2025	2026	2027	
	Região Nordeste	8.000	10.000	15.000	20.000	
	Região Norte	1.000	3.000	5.000	10.000	
	Região Centro-Oeste	1.000	1.000	2.000	2.000	
	Região Sudeste	1.000	1.000	3.000	2.000	
Desagregação da Meta	Desagregação	2024	2025	2026	2027	
	Quilombolas	12.000	16.000	30.000	42.000	
0345 - Promover o acesso à Educação do Campo para o público da Reforma Agrária, Quilombolas e Povos e Comunidades Tradicionais						
Indicador do Objetivo Específico		Número de beneficiários atendidos				
Linha de Base do Indicador		0	Unidade de Medida	unidade	Meta Cumulativa?	Não
Meta do Indicador		2024	2025	2026	2027	
		16.250	16.250	16.250	16.250	
Regionalização da Meta	Região	2024	2025	2026	2027	
	Região Sudeste	1.875	1.875	1.875	1.875	
	Região Nordeste	7.375	7.375	7.375	7.375	
	Região Centro-Oeste	1.625	1.625	1.625	1.625	
	Região Norte	3.375	3.375	3.375	3.375	
	Região Sul	2.000	2.000	2.000	2.000	
0346 - Promover o acesso democratizado à terra						
Indicador do Objetivo Específico		Número de famílias beneficiadas com acesso à terra				
Linha de Base do Indicador		-	Unidade de Medida	unidade	Meta Cumulativa?	Sim
Meta do Indicador		2024	2025	2026	2027	
		13.800	18.000	19.000	20.000	
Regionalização da Meta	Região	2024	2025	2026	2027	
	Região Centro-Oeste	400	483	483	483	
	Região Nordeste	4.850	6.150	6.150	6.150	
	Região Norte	7.250	11.850	11.850	11.850	
	Região Sul	950	1.034	1.034	1.034	
	Região Sudeste	350	483	483	483	
0347 - Aprimorar o gerenciamento da malha fundiária						
Indicador do Objetivo Específico		Total de Hectares com ações de gerenciamento da malha fundiária				
Linha de Base do Indicador		4.992.262	Unidade de Medida	ha	Meta Cumulativa?	Não
Meta do Indicador		2024	2025	2026	2027	
		2.500.000	2.500.000	2.500.000	2.500.000	

Agenda Ambiental

PROGRAMA:5601 - Cidades Melhores

Objetivo Geral: Reduzir desigualdades socioterritoriais mediante o desenvolvimento urbano integrado, democrático, acessível, inclusivo e sustentável, por meio de políticas de planejamento urbano, gestão e projetos urbanísticos.

Objetivos Específicos do Programa

0407 - Apoiar a elaboração de instrumentos de planejamento e gestão urbanos municipais ou interfederativos que incluam temas relacionados à adaptação das cidades à mudança do clima e à transformação digital.

Indicador do Objetivo Específico	Número de cidades médias, cidades grandes e regiões metropolitanas com ações e instrumentos de planejamento que incluam adaptação das cidades à mudança do clima e à transformação digital				
Linha de Base do Indicador	0	Unidade de Medida	unidade	Meta Cumulativa?	Não
Meta do Indicador	2024	2025	2026	2027	
	20	25	25	30	
Regionalização da Meta	Região	2024	2025	2026	2027
	Região Nordeste	6	6	6	7
	Região Sul	4	5	5	6
	Região Norte	2	5	5	6
	Região Sudeste	5	6	6	7
Região Centro-Oeste	3	3	3	4	

Agenda Ambiental

PROGRAMA:5602 - Periferia Viva

Objetivo Geral: Reduzir as desigualdades socioterritoriais, integralizar as políticas públicas nos territórios periféricos e fortalecer o protagonismo da população local no processo decisório das intervenções e na promoção das potencialidades das periferias brasileiras.

Objetivos Específicos do Programa

0399 - Melhorar a qualidade de vida urbana, condições de habitabilidade e segurança da posse em periferias urbanas

Indicador do Objetivo Específico	Número de domicílios com pelo menos uma inadequação (redução do crescimento)				
Linha de Base do Indicador	24.474.449	Unidade de Medida	domicílio, em unidade, atendido	Meta Cumulativa?	Sim
Meta do Indicador	2024	2025	2026	2027	
	26.954.503	27.497.325	28.040.147	28.582.968	
Regionalização da Meta	Região	2024	2025	2026	2027
	Região Sudeste	7.882.530	8.107.998	8.333.465	8.558.932
	Região Norte	3.609.028	3.720.644	3.832.261	3.943.877
	Região Sul	4.572.722	4.704.103	4.835.483	4.966.863
	Região Centro-Oeste	1.964.287	1.968.948	1.973.610	1.978.272
	Região Nordeste	8.925.936	8.995.632	9.065.328	9.135.024

Agenda Ambiental

PROGRAMA:5636 - Abastecimento e Soberania Alimentar

Objetivo Geral: Ampliar a disponibilidade e o abastecimento de alimentos diversificados com base em sistemas alimentares saudáveis e sustentáveis, para promoção da soberania alimentar

Objetivos Específicos do Programa

0329 - Promover a comercialização e as compras públicas da agricultura familiar, assegurando a participação de povos e comunidades tradicionais, povos indígenas, juventude rural e mulheres rurais.

Indicador do Objetivo Específico	Número de agricultores e agricultoras beneficiadas por ações de apoio à comercialização (PAA e PNAE)				
Linha de Base do Indicador	47.100	Unidade de Medida	família	Meta Cumulativa?	Não
Meta do Indicador	2024	2025	2026	2027	
	57.000	62.500	68.000	73.500	

0339 - Fortalecer a capacidade produtiva da Agricultura Familiar para o abastecimento, por meio da promoção de empreendimentos familiares, associativismo e cooperativismo solidários, agroindustrialização e inclusão sanitária, assegurando a participação de povos

Indicador do Objetivo Específico	Número de Empreendimentos, associações e cooperativas da agricultura familiar apoiados para comercialização de produtos				
Linha de Base do Indicador	0	Unidade de Medida	unidade	Meta Cumulativa?	Não
Meta do Indicador	2024	2025	2026	2027	
	100	100	100	100	
Regionalização da Meta	Região	2024	2025	2026	2027
	Região Norte	20	20	20	20
	Região Sudeste	20	20	20	20
	Região Sul	20	20	20	20
	Região Nordeste	20	20	20	20
	Região Centro-Oeste	20	20	20	20

Agenda Ambiental

PROGRAMA:5801 - Pesca e Aquicultura Sustentáveis

Objetivo Geral: Desenvolver a Pesca e Aquicultura de forma sustentável, por meio do fortalecimento das cadeias produtivas e considerando as dimensões ecológica, econômica, social e cultural dessas atividades, para gerar trabalho e renda, contribuir para a segurança alimentar e melhorar a produtividade e competitividade do setor

Objetivos Específicos do Programa

0389 - Promover a valorização do pescado nacional e aumento de produção da aquicultura.

Indicador do Objetivo Específico	Produção de Pescado				
Linha de Base do Indicador	1.300.000	Unidade de Medida	tonelada/ano	Meta Cumulativa?	Sim
Meta do Indicador	2024	2025	2026	2027	
	1.332.500	1.465.000	1.497.500	1.530.000	

0397 - Fortalecer o ordenamento e monitoramento da atividade pesqueira e aquícola.

Indicador do Objetivo Específico	Índice de Ordenamento Pesqueiro e Aquícola				
Linha de Base do Indicador	24	Unidade de Medida	%	Meta Cumulativa?	Sim
Meta do Indicador	2024	2025	2026	2027	
	29	34	39	44	

Agenda Ambiental

PROGRAMA:5802 - Políticas para Quilombolas, Comunidades Tradicionais de Matriz Africana, Povos de Terreiros e Povos Ciganos

Objetivo Geral: Promover o acesso a direitos para quilombolas, para comunidades tradicionais de matriz africana, para povos de terreiro e para povos ciganos, por meio de políticas públicas que assegurem o acesso à justiça e a recursos hídricos, energéticos, alimentares e de infraestrutura de saneamento; o reconhecimento de seus modos de vida, de seus saberes, de sua cultura e de seus territórios; o enfrentamento à discriminação étnica, racial e religiosa; a reparação; o etnodesenvolvimento; e a regularização fundiária.

Objetivos Específicos do Programa

0323 - Fomentar ações que fortaleçam as práticas agroecológicas, o fornecimento energético, o saneamento, a soberania alimentar, a valorização cultural, social, os saberes e fazeres dos quilombolas, povos e comunidades tradicionais de matriz africana, povos de terreiros e ciganos.

Indicador do Objetivo Específico	Número de ações realizadas				
Linha de Base do Indicador	0	Unidade de Medida	unidade	Meta Cumulativa?	Sim
Meta do Indicador	2024	2025	2026	2027	
	2	4	6	8	

Agenda Ambiental

PROGRAMA:5838 - Direitos Pluriétnicos Culturais e Sociais para o Pleno Exercício da Cidadania e o Bem Viver dos Povos Indígenas

Objetivo Geral: Reconhecer e efetivar os direitos pluriétnico-culturais e sociais dos povos indígenas, assegurando a preservação e a valorização dos seus saberes, culturas, tradições, línguas e memórias, bem como o pleno exercício da cidadania e o acesso culturalmente adequado às políticas e serviços públicos de garantia dos direitos sociais, respeitando sua autodeterminação, sua pluralidade étnico-cultural e seu protagonismo na gestão das políticas públicas que lhes são afetas.

Objetivos Específicos do Programa

0518 - Ampliar o acesso culturalmente adequado dos povos indígenas aos seus direitos e às políticas e serviços públicos, respeitando sua autodeterminação e sua pluralidade em todas as suas especificidades, incluindo indígenas mulheres, crianças, jovens, idosos, LGBTQIA+, imigrantes, refugiados, transfronteiriços, em contexto urbano e com deficiência

Indicador do Objetivo Específico		Número de documentos para a melhoria da acessibilidade			
Linha de Base do Indicador		Unidade de Medida		Meta Cumulativa?	Sim
			unidade		
Meta do Indicador		2024	2025	2026	2027
		5	10	15	20
Desagregação da Meta	Desagregação	2024	2025	2026	2027
	Indígenas	5	10	15	20

Agenda Ambiental

PROGRAMA:6111 - Cooperação da Defesa para o Desenvolvimento Nacional

Objetivo Geral: Contribuir para incrementar os resultados e o alcance de políticas públicas e ações governamentais, por meio da atuação sinérgica do Ministério da Defesa com outras instituições públicas, cooperando para o desenvolvimento nacional.

Objetivos Específicos do Programa

0413 - Contribuir com a proteção, o desenvolvimento sustentável e o incremento da qualidade de vida na Amazônia Legal e em outras áreas consideradas de interesse, por meio de ações de apoio e geração de informações integradas do Sistema de Proteção da Amazônia.

Indicador do Objetivo Específico	Taxa de geração de informações e de ações de apoio do Sistema de Proteção da Amazônia (SIPAM)				
Linha de Base do Indicador	-	Unidade de Medida	%	Meta Cumulativa?	Não
Meta do Indicador	2024	2025	2026	2027	
	70	70	70	70	

Agenda Ambiental

PROGRAMA:6112 - Defesa Nacional

Objetivo Geral: Preparar as Forças Armadas, desenvolvendo as capacidades militares e as condições necessárias, para que possam ser prontamente empregadas na defesa do território, da soberania e dos interesses nacionais.

Objetivos Específicos do Programa

0363 - Fortalecer as capacidades militares da Marinha do Brasil para controlar e defender as Águas Jurisdicionais Brasileiras (AJB)

Indicador do Objetivo Específico	Índice de execução dos programas e projetos da Marinha do Brasil				
Linha de Base do Indicador	-	Unidade de Medida	%	Meta Cumulativa?	Sim
Meta do Indicador	2024	2025	2026	2027	
	66	73	77	77	
Regionalização da Meta	Região	2024	2025	2026	2027
	Zona costeira e marinha	66	73	77	77

Agenda Ambiental

PROGRAMA:6113 - Oceano, Zona Costeira e Antártica

Objetivo Geral: Ampliar o conhecimento científico e tecnológico, a conservação da biodiversidade, o uso sustentável dos recursos naturais, por meio da gestão efetiva dos espaços costeiros e marinhos, para promover os interesses do país no oceano, zona costeira e Antártica.

Objetivos Específicos do Programa

0032 - Contribuir para a sustentabilidade marinha, a manutenção dos serviços ecossistêmicos e da justiça social no oceano, zonas costeiras e Antártica.

Indicador do Objetivo Específico		Percentual de variáveis monitoradas				
Linha de Base do Indicador		-	Unidade de Medida	%	Meta Cumulativa?	Não
Meta do Indicador		2024	2025	2026	2027	
		70	70	70	70	
Regionalização da Meta	Região	2024	2025	2026	2027	
	Zona costeira e marinha	70	70	70	70	

0078 - Consolidar e ampliar a participação do Brasil no cenário internacional quanto aos temas relacionados ao Oceano e à Antártica.

Indicador do Objetivo Específico		Participação nas Reuniões Consultivas do Tratado da Antártica (ATCM)				
Linha de Base do Indicador		-	Unidade de Medida	percentagem	Meta Cumulativa?	Não
Meta do Indicador		2024	2025	2026	2027	
		100	100	100	100	
Regionalização da Meta	Região	2024	2025	2026	2027	
	Exterior	100	100	100	100	

0091 - Impulsionar o conhecimento científico, o desenvolvimento tecnológico e a inovação no oceano, zona costeira e na regiões polares

Indicador do Objetivo Específico		Percentual de variáveis monitoradas				
Linha de Base do Indicador		-	Unidade de Medida	%	Meta Cumulativa?	Sim
Meta do Indicador		2024	2025	2026	2027	
		60	65	75	75	
Regionalização da Meta	Região	2024	2025	2026	2027	
	Zona costeira e marinha	60	65	75	75	

0099 - Viabilizar o ordenamento ecológico e econômico nos espaços costeiros e marinhos sob jurisdição nacional para aumentar a resiliência à mudança do clima e prover segurança jurídica, contribuindo com a sustentabilidade socioambiental e a governança.

Indicador do Objetivo Específico		Percentual de variáveis monitoradas			
Linha de Base do Indicador		-	Unidade de Medida	%	Meta Cumulativa? Sim
Meta do Indicador		2024	2025	2026	2027
		8	25	50	70
Regionalização da Meta	Região	2024	2025	2026	2027
	Zona costeira e marinha	8	25	50	50

Agenda Ambiental

PROGRAMA:6114 - Proteção e Recuperação da Biodiversidade e Combate ao Desmatamento e Incêndios

Objetivo Geral: Conservar, recuperar e valorizar os biomas terrestres e as zonas costeira e marinha, para a manutenção da diversidade biológica, dos recursos naturais e dos serviços ecossistêmicos, combatendo o desmatamento, os incêndios e a exploração predatória dos recursos naturais.

Objetivos Específicos do Programa

0237 - Prevenir e controlar o desmatamento e a degradação da vegetação nativa no Brasil.

Indicador do Objetivo Específico		Percentual de redução da área total de vegetação nativa suprimida por ano e por bioma			
Linha de Base do Indicador		27.460,74	Unidade de Medida	%	Meta Cumulativa? Não
Meta do Indicador		2024	2025	2026	2027
		20	20	20	20
Regionalização da Meta	Região	2024	2025	2026	2027
	Bioma Pampa	20	20	20	20
	Bioma Amazônia	20	20	20	20
	Bioma Mata Atlântica	20	20	20	20
	Bioma Cerrado	20	20	20	20
	Bioma Caatinga	20	20	20	20
	Bioma Pantanal	20	20	20	20

0239 - Prevenir e controlar os incêndios em vegetação nativa.

Indicador do Objetivo Específico		Área protegida com o manejo integrado do fogo implementado			
Linha de Base do Indicador		200.000	Unidade de Medida	km²	Meta Cumulativa? Não
Meta do Indicador		2024	2025	2026	2027
		200.000	205.000	210.000	215.000

0243 - Promover a recuperação de florestas e demais formas de vegetação nativa em todos os biomas brasileiros.

Indicador do Objetivo Específico		Área de cobertura vegetal nativa em recuperação			
Linha de Base do Indicador		0	Unidade de Medida	ha	Meta Cumulativa? Não
Meta do Indicador		2024	2025	2026	2027
		187.500	375.000	750.000	1.500.000

0248 - Conservar as espécies, em particular, espécies ameaçadas de extinção.

Indicador do Objetivo Específico	Número de espécies da fauna/flora ameaçadas de extinção com Planos de Ação ou outros instrumentos para conservação				
Linha de Base do Indicador	1.853	Unidade de Medida	unidade	Meta Cumulativa?	Sim
Meta do Indicador	2024	2025	2026	2027	
	1.860	1.870	1.880	1.890	

0250 - Ampliar e consolidar a proteção, a conservação e a conectividade dos ecossistemas terrestres, costeiros e marinhos, em especial por meio de áreas protegidas.

Indicador do Objetivo Específico	Percentual do território terrestre e marinho protegido				
Linha de Base do Indicador	20,67	Unidade de Medida	%	Meta Cumulativa?	Sim
Meta do Indicador	2024	2025	2026	2027	
	22	24	26	28	

Agenda Crianças e Adolescentes

PROGRAMA:1158 - Enfrentamento da Emergência Climática

Objetivo Geral: Fortalecer a ação nacional frente à mudança do clima, enfrentando os desafios da mitigação e adaptação e promovendo a resiliência aos eventos climáticos extremos, viabilizando de forma transversal as oportunidades da transição para a economia de baixo carbono.

Objetivos Específicos do Programa

0279 - Incrementar a Educação Ambiental Participativa, Popular e Territorial para a promoção do bem viver e enfrentamento à emergência climática.

Indicador do Objetivo Específico		Número de iniciativas de Educação Ambiental Participativa, Popular e Territorial			
Linha de Base do Indicador	0	Unidade de Medida	unidade	Meta Cumulativa?	Sim
Meta do Indicador		2024	2025	2026	2027
		100	150	200	220
Regionalização da Meta	Região	2024	2025	2026	2027
	Região Sul	15	22	30	33
	Região Nordeste	26	39	52	57
	Região Norte	9	14	18	20
	Região Centro-Oeste	9	14	18	20
	Região Sudeste	41	61	82	90

Agenda Crianças e Adolescentes

PROGRAMA:2224 - Planejamento e Orçamento para o Desenvolvimento Sustentável e Inclusivo

Objetivo Geral: Aprimorar e integrar o planejamento, o orçamento, o monitoramento e a avaliação, bem como ampliar investimentos e a produção e disseminação de informações e conhecimento, a fim de fortalecer a capacidade do Estado de prover entregas à sociedade com qualidade, sustentabilidade e transversalidade.

Objetivos Específicos do Programa

0034 - Assessorar o Estado, produzir e disseminar conhecimento de modo acessível, em apoio às políticas públicas, inclusive àquelas que reduzam as desigualdades, especialmente de gênero e raça.

Indicador do Objetivo Específico	Número de visualizações dos sites do Ipea				
Linha de Base do Indicador	5.000.000	Unidade de Medida	unidade	Meta Cumulativa?	Não
Meta do Indicador	2024	2025	2026	2027	
	5.075.000	5.150.000	5.225.000	5.300.000	

0101 - Promover a transversalidade das políticas públicas no Plano Plurianual (PPA) 2024-2027

Indicador do Objetivo Específico	Média dos percentuais de atributos marcados na PPA				
Linha de Base do Indicador	0	Unidade de Medida	percentual	Meta Cumulativa?	Sim
Meta do Indicador	2024	2025	2026	2027	
	55	60	65	65	

0430 - Aperfeiçoar a gestão das Agendas Transversais e Multissetoriais Selecionadas nos Orçamentos da União.

Indicador do Objetivo Específico	Percentual de Programações Orçamentárias Transversais e Multissetoriais				
Linha de Base do Indicador	0	Unidade de Medida	percentual	Meta Cumulativa?	Sim
Meta do Indicador	2024	2025	2026	2027	
	20	21	22	23	

Agenda Crianças e Adolescentes

PROGRAMA:2310 - Promoção do Trabalho Decente, Emprego e Renda

Objetivo Geral: Assegurar o trabalho decente, o acesso ao emprego e renda, proteção social e remuneração justa, garantindo segurança e saúde no trabalho, diálogo social, inclusão, acessibilidade e equidade no mundo do trabalho.

Objetivos Específicos do Programa

0130 - Gerar e disseminar informações estratégicas sobre trabalho, emprego, renda e relações do trabalho

Indicador do Objetivo Específico	Número de acessos ao Portal de Disseminação de Estatísticas de Trabalho				
Linha de Base do Indicador	0	Unidade de Medida	unidade	Meta Cumulativa?	Sim
Meta do Indicador	2024	2025	2026	2027	
	21.000	22.000	23.150	24.300	

0132 - Promover a qualificação social e profissional

Indicador do Objetivo Específico	Número de beneficiados pelas políticas de qualificação social e profissional				
Linha de Base do Indicador	100.000	Unidade de Medida	unidade	Meta Cumulativa?	Sim
Meta do Indicador	2024	2025	2026	2027	
	600.000	1.550.000	2.600.000	4.000.000	

0140 - Retirar crianças e adolescentes de situação de trabalho infantil

Indicador do Objetivo Específico	Número de crianças e adolescentes afastados da situação de trabalho infantil pela fiscalização				
Linha de Base do Indicador	2.324	Unidade de Medida	unidade	Meta Cumulativa?	Sim
Meta do Indicador	2024	2025	2026	2027	
	2.350	4.800	7.350	10.000	

0143 - Ampliar a inclusão de jovens na aprendizagem profissional de qualidade

Indicador do Objetivo Específico	Percentual de cumprimento de cotas de aprendizagem profissional				
Linha de Base do Indicador	49,13	Unidade de Medida	percentual	Meta Cumulativa?	Sim
Meta do Indicador	2024	2025	2026	2027	
	49,62	50,14	50,65	51,03	

Agenda Crianças e Adolescentes

PROGRAMA:2316 - Relações Internacionais e Assistência a Brasileiras e Brasileiros no Exterior

Objetivo Geral: Promover a inserção internacional soberana, os valores e os interesses do Brasil, renovando o compromisso com o diálogo e a cooperação internacionais em prol do desenvolvimento sustentável, dos direitos humanos e da paz, e prestar assistência a brasileiras e brasileiros no exterior.

Objetivos Específicos do Programa

0315 - Atuar internacionalmente em prol dos Direitos Humanos, do desenvolvimento social e do combate à fome

Indicador do Objetivo Específico	Acordos bilaterais ou regionais assinados e apresentação ou copatrocínio de planos de ação, resoluções, declarações, projetos de decisão e outros instrumentos				
Linha de Base do Indicador	-	Unidade de Medida	unidade		Meta Cumulativa? Não
Meta do Indicador	2024	2025	2026	2027	
	3	3	3	3	

Agenda Crianças e Adolescentes

PROGRAMA:2320 - Moradia Digna

Objetivo Geral: Promover moradia digna às famílias residentes em áreas urbanas e rurais com a garantia do direito à cidade, associado ao desenvolvimento urbano e econômico, à geração de trabalho e de renda e à elevação dos padrões de habitabilidade e de qualidade de vida da população.

Objetivos Específicos do Programa

0507 - Desenvolver e fomentar inovações institucionais na provisão habitacional, privilegiando populações vulneráveis

Indicador do Objetivo Específico	Projetos-piloto inovadores realizados em parceria com estados, municípios, órgãos e entidades públicos e privados				
Linha de Base do Indicador	-	Unidade de Medida	projetos	Meta Cumulativa?	Não
Meta do Indicador	2024	2025	2026	2027	
	1	2	1	1	

Agenda Crianças e Adolescentes

PROGRAMA:2323 - Turismo, esse é o destino

Objetivo Geral: Posicionar o turismo como vetor de desenvolvimento sustentável e aumentar a competitividade dos destinos e produtos turísticos brasileiros, democratizando o acesso e os benefícios da atividade turística para os cidadãos brasileiros.

Objetivos Específicos do Programa

0366 - Promover as atividades turísticas nos destinos brasileiros de forma sustentável, inclusiva e com acessibilidade.

Indicador do Objetivo Específico		Número de viagens domésticas			
Linha de Base do Indicador	52.000.000	Unidade de Medida	unidade	Meta Cumulativa?	Sim
Meta do Indicador		2024	2025	2026	2027
		52.000.000	53.000.000	54.000.000	55.000.000
Regionalização da Meta	Região	2024	2025	2026	2027
	Região Sudeste	20.920.571	21.322.890	21.725.208	22.127.527
	Região Nordeste	14.475.604	14.753.981	15.032.358	15.310.735
	Região Norte	3.783.433	3.856.191	3.928.950	4.001.708
	Região Centro-Oeste	3.713.528	3.784.942	3.856.356	3.927.770
	Região Sul	9.106.864	9.281.996	9.457.128	9.632.260

Agenda Crianças e Adolescentes

PROGRAMA:3108 - Segurança Viária

Objetivo Geral: Aumentar a segurança nas vias terrestres por meio de ações de educação para o trânsito, inovações tecnológicas, engenharia de segurança viária, fiscalização, regularização física do ativo e solução de conflitos ferroviários para reduzir o número e a severidade dos sinistros.

Objetivos Específicos do Programa

0020 - Reduzir o número de sinistros com vítimas no trânsito

Indicador do Objetivo Específico	Número de sinistros com vítimas por dez mil veículos				
Linha de Base do Indicador	130,71	Unidade de Medida	unidade	Meta Cumulativa?	Não
Meta do Indicador	2024	2025	2026	2027	
	125,81	120,91	116,01	111,1	

Agenda Crianças e Adolescentes

PROGRAMA:4101 - Comunicação Pública e Governamental

Objetivo Geral: Ampliar o acesso da sociedade a informações públicas e governamentais, assegurando-lhes transparência, credibilidade e representatividade, para fortalecer a cidadania e a participação social.

Objetivos Específicos do Programa

0451 - Qualificar o ambiente informacional, a partir da promoção da educação midiática.

Indicador do Objetivo Específico	Número de profissionais capacitados em educação midiática				
Linha de Base do Indicador	-	Unidade de Medida	profissional capacitado	Meta Cumulativa?	Não
Meta do Indicador	2024	2025	2026	2027	
	175.000	175.000	175.000	175.000	

Agenda Crianças e Adolescentes

PROGRAMA:5111 - Educação Básica Democrática, com qualidade e equidade

Objetivo Geral: Elevar a qualidade e promover a equidade em todas as etapas e modalidades da Educação Básica, em regime de colaboração com os sistemas de ensino, valorizando os profissionais da Educação Básica, promovendo o acesso, a permanência, a conclusão de suas etapas, a trajetória regular e a aprendizagem em níveis adequados, com vistas à superação das desigualdades e à valorização da diversidade, na perspectiva do desenvolvimento integral, da inclusão, da sustentabilidade e da justiça social, em consonância com o Plano Nacional de Educação.

Objetivos Específicos do Programa

0039 - Ampliar o acesso à Educação Infantil (creches e pré-escolas) por meio da expansão das matrículas com qualidade e equidade visando garantir o direito à educação e a redução das desigualdades, priorizando grupos vulneráveis em sua diversidade, em cumprimento ao Plano Nacional de Educação.

Indicador do Objetivo Específico		Percentual da população de 0 a 3 anos que frequenta escola/creche			
Linha de Base do Indicador		37,3	Unidade de Medida	percentual	Meta Cumulativa? Não
Meta do Indicador		2024	2025	2026	2027
		41,5	45,4	48,5	51,8
Regionalização da Meta	Região	2024	2025	2026	2027
	Região Sul	47,3	51,7	55,2	59
	Região Norte	22,7	24,8	26,5	28,3
	Região Nordeste	37,5	41	43,8	46,8
	Região Sudeste	49,3	54	57,7	61,7
	Região Centro-Oeste	35	38,3	40,9	43,7
0433 - Garantir, por meio do regime de colaboração com os entes federativos, a alfabetização das crianças até o final do 2º ano do Ensino Fundamental e a recomposição das aprendizagens na alfabetização do 3º ao 5º ano dessa etapa.					
Indicador do Objetivo Específico		Percentual de estudantes alfabetizados ao final do 2º Ano do ensino fundamental			
Linha de Base do Indicador		43,6	Unidade de Medida	percentual	Meta Cumulativa? Não
Meta do Indicador		2024	2025	2026	2027
		50,2	53,4	53,4	60

0435 - Garantir, por meio do regime de colaboração com os entes federativos, a aprendizagem do 3º ao 5º ano do Ensino Fundamental, visando à recomposição das aprendizagens que foram prejudicadas pelo período da pandemia da COVID-19 e à garantia do direito à aprendizagem.

Indicador do Objetivo Específico		IDEB dos anos iniciais do Ensino Fundamental para a rede pública			
Linha de Base do Indicador		5,5	Unidade de Medida	índice numérico	Meta Cumulativa? Não
Meta do Indicador		2024	2025	2026	2027
		5,55	5,57	5,57	5,6
Regionalização da Meta	Região	2024	2025	2026	2027
	Região Sul	6	6	6	6
	Região Centro-Oeste	5,64	5,66	5,66	5,7
	Região Sudeste	5,94	5,96	5,96	6
	Região Nordeste	5,14	5,16	5,16	5,19
	Região Norte	5,04	5,05	5,05	5,09

0436 - Melhorar a qualidade da educação nos anos finais do Ensino Fundamental, com vistas à promoção de um ensino significativo, acolhedor e equitativo para os adolescentes, que favoreça o desenvolvimento pleno de suas potencialidades.

Indicador do Objetivo Específico		IDEB dos anos finais do Ensino Fundamental para a rede pública			
Linha de Base do Indicador		4,9	Unidade de Medida	índice numérico	Meta Cumulativa? Não
Meta do Indicador		2024	2025	2026	2027
		5	5,1	5,1	5,3
Regionalização da Meta	Região	2024	2025	2026	2027
	Região Sudeste	5,3	5,4	5,4	5,5
	Região Nordeste	4,7	4,7	4,7	4,9
	Região Norte	4,7	4,7	4,7	4,9
	Região Sul	5,3	5,4	5,4	5,5
	Região Centro-Oeste	5,1	5,1	5,1	5,3

0438 - Melhorar o acesso, a permanência e o desempenho dos estudantes de Ensino Médio mediante o apoio às redes de ensino para o fortalecimento da Política Nacional do Ensino Médio, em articulação com os entes federados.

Indicador do Objetivo Específico		IDEB do Ensino Médio para a rede pública			
Linha de Base do Indicador		3,9	Unidade de Medida	índice numérico	Meta Cumulativa? Não
Meta do Indicador		2024	2025	2026	2027
		4	4,1	4,1	4,2
Regionalização da Meta	Região	2024	2025	2026	2027
	Região Centro-Oeste	3,9	4	4	4
	Região Norte	3,7	3,8	3,8	3,9
	Região Sul	4,4	4,4	4,4	4,6
	Região Nordeste	3,7	3,8	3,8	3,9
	Região Sudeste	4,3	4,3	4,3	4,5

0439 - Percentual de alunos da educação básica pública que pertencem ao público-alvo da ETI e que estão em jornada de tempo integral.					
Indicador do Objetivo Específico		Percentual de alunos da educação básica pública que pertencem ao público-alvo da ETI e que estão em jornada de tempo integral			
Linha de Base do Indicador		18,2	Unidade de Medida		percentual
			Meta Cumulativa?		Não
Meta do Indicador		2024	2025	2026	2027
		21,6	23,5	24,8	25,5
Regionalização da Meta	Região	2024	2025	2026	2027
	Região Nordeste	24,1	40	48	57
	Região Centro-Oeste	16,5	17	19	21
	Região Norte	12,2	13	15	17
	Região Sudeste	22,5	28	32	36
	Região Sul	18,5	19	20	22
0441 - Promover ações para o reconhecimento e valorização da diversidade a partir do apoio à formação em educação para as relações étnico-raciais, em educação em direitos humanos e em educação ambiental na escola.					
Indicador do Objetivo Específico		Número de vagas ofertadas			
Linha de Base do Indicador		0	Unidade de Medida		número absoluto
			Meta Cumulativa?		Não
Meta do Indicador		2024	2025	2026	2027
		3.400	4.100	6.200	7.300
0443 - Promover, em colaboração com os sistemas de ensino, políticas para a Educação Especial na perspectiva Inclusiva					
Indicador do Objetivo Específico		Número total de matrículas em classes comuns da educação básica de alunos com deficiência, TGD e altas habilidades/ superdotação			
Linha de Base do Indicador		1.372.985	Unidade de Medida		número absoluto
			Meta Cumulativa?		Não
Meta do Indicador		2024	2025	2026	2027
		1.661.310	1.827.442	2.010.185	2.211.204
Regionalização da Meta	Região	2024	2025	2026	2027
	Região Nordeste	533.430	586.774	645.451	709.996
	Região Centro-Oeste	127.733	140.507	154.557	170.013
	Região Norte	167.378	184.116	202.527	222.780
	Região Sul	261.747	287.921	316.714	348.385
	Região Sudeste	571.022	628.124	690.936	760.030
0444 - Promover, em colaboração com os sistemas de ensino, políticas para a Educação Bilingue de Surdos.					
Indicador do Objetivo Específico		Número total de matrículas de estudantes surdos, deficientes auditivos e surdos cegos na educação básica			
Linha de Base do Indicador		61.594	Unidade de Medida		número absoluto
			Meta Cumulativa?		Não
Meta do Indicador		2024	2025	2026	2027
		64.094	66.594	69.094	71.594
Regionalização da Meta	Região	2024	2025	2026	2027
	Região Nordeste	18.630	19.356	20.083	20.810

Regionalização da Meta	Região	2024	2025	2026	2027	
	Região Sudeste	10.064	10.456	10.849	11.241	
	Região Sul	5.666	5.887	6.108	6.329	
	Região Centro-Oeste	22.193	23.058	23.924	24.790	
	Região Norte	7.542	7.836	8.131	8.425	
0448 - Promover, em colaboração com os sistemas de ensino, políticas para a Educação de Jovens e Adultos na Educação Básica.						
Indicador do Objetivo Específico		Número total de matrículas na Educação de Jovens e Adultos				
Linha de Base do Indicador		2.774.428	Unidade de Medida	número absoluto	Meta Cumulativa?	Não
Meta do Indicador		2024	2025	2026	2027	
		3.324.429	3.974.428	4.724.428	5.577.618	
Regionalização da Meta	Região	2024	2025	2026	2027	
	Região Nordeste	1.484.585	1.685.808	1.908.350	2.186.789	
	Região Norte	380.709	463.245	563.579	670.158	
	Região Sul	324.592	407.128	507.742	616.325	
	Região Sudeste	905.252	1.106.438	1.331.861	1.582.496	
	Região Centro-Oeste	229.291	311.809	412.896	521.850	
0449 - Promover, em colaboração com os sistemas de ensino, políticas para a Educação escolar do Campo						
Indicador do Objetivo Específico		Número total de matrículas de estudantes em escolas do campo da educação básica				
Linha de Base do Indicador		4.862.053	Unidade de Medida	número absoluto	Meta Cumulativa?	Não
Meta do Indicador		2024	2025	2026	2027	
		5.030.426	5.108.759	5.190.299	5.273.295	
Regionalização da Meta	Região	2024	2025	2026	2027	
	Região Sul	359.232	359.241	361.037	362.842	
	Região Centro-Oeste	191.202	191.393	191.584	191.775	
	Região Norte	1.101.266	1.117.784	1.134.550	1.151.568	
	Região Nordeste	2.782.821	2.838.477	2.895.246	2.953.150	
	Região Sudeste	595.905	601.864	607.882	613.960	
0450 - Promover, em colaboração com os sistemas de ensino, políticas para a Educação escolar indígena						
Indicador do Objetivo Específico		Número total de matrículas de estudantes em escolas indígenas da educação básica				
Linha de Base do Indicador		275.035	Unidade de Medida	número absoluto	Meta Cumulativa?	Não
Meta do Indicador		2024	2025	2026	2027	
		285.615	292.039	298.462	304.886	
Regionalização da Meta	Região	2024	2025	2026	2027	
	Região Sudeste	9.750	10.243	10.984	11.726	
	Região Norte	170.527	161.423	179.287	188.674	
	Região Centro-Oeste	40.135	37.532	35.824	33.289	
	Região Sul	14.836	14.573	14.510	14.547	
	Região Nordeste	59.471	59.164	57.857	56.650	

0452 - Promover, em colaboração com os sistemas de ensino, políticas para a Educação escolar quilombola					
Indicador do Objetivo Específico		Número total de matrículas de estudantes em escolas quilombolas da educação básica			
Linha de Base do Indicador		283.020	Unidade de Medida	número absoluto	Meta Cumulativa? Não
Meta do Indicador		2024	2025	2026	2027
		300.000	320.000	330.000	350.000
Regionalização da Meta	Região	2024	2025	2026	2027
	Região Sul	8.296	8.849	9.125	9.678
	Região Centro-Oeste	17.478	18.643	19.226	20.391
	Região Nordeste	207.110	220.918	227.821	241.629
	Região Sudeste	31.236	33.318	34.360	36.442
	Região Norte	35.880	38.272	39.468	41.860
0454 - Inserir a educação digital nos ambientes escolares, em todos os níveis e modalidades, e fomentar o uso pedagógico de tecnologias digitais na educação básica.					
Indicador do Objetivo Específico		Percentual de escolas que declaram ter acesso à Internet para uso nos processos de ensino e aprendizagem			
Linha de Base do Indicador		56,26	Unidade de Medida	percentual	Meta Cumulativa? Não
Meta do Indicador		2024	2025	2026	2027
		70	80	97	100
Regionalização da Meta	Região	2024	2025	2026	2027
	Região Sul	88,2	92,1	96,1	100
	Região Nordeste	66,4	77,6	88,8	100
	Região Norte	55,6	70,4	85,2	100
	Região Centro-Oeste	84,4	89,6	94,8	100
	Região Sudeste	82,6	88,4	94,2	100
0456 - Prover acesso à internet banda larga, e a equipamentos para a utilização pedagógica nas escolas da rede pública de educação básica, inclusive em escolas do campo, indígenas e quilombolas.					
Indicador do Objetivo Específico		Percentual de escolas conectadas à internet banda larga			
Linha de Base do Indicador		70,09	Unidade de Medida	percentual	Meta Cumulativa? Não
Meta do Indicador		2024	2025	2026	2027
		82,05	88,04	94,02	100
Regionalização da Meta	Região	2024	2025	2026	2027
	Região Centro-Oeste	90,6	93,8	96,9	100
	Região Sul	87,6	91,8	95,9	100
	Região Nordeste	78,6	85,7	92,9	100
	Região Norte	63,6	75,7	87,9	100
	Região Sudeste	93	95,4	97,7	100

0457 - Prestar assistência financeira, técnica e material às escolas das redes públicas da educação básica, por meio de programas suplementares de educação, fortalecendo os critérios equitativos desses programas de forma a reduzir a desigualdade entre os sistemas educacionais, promovendo a equidade, valorizando a diversidade e considerando as especificidades locais e dos estudantes.					
Indicador do Objetivo Específico	Percentual de municípios atendidos por pelo menos quatro dos seguintes programas do FNDE: PAR, Pnate, PDDE, PNAE e PNLD				
Linha de Base do Indicador	94,02	Unidade de Medida	percentual	Meta Cumulativa?	Não
Meta do Indicador	2024	2025	2026	2027	
	94,05	95	95,05	96	
0458 - Apoiar técnica, pedagógica e financeiramente a rede física escolar da educação básica pública para construção, reforma, ampliação e aquisição de equipamentos e mobiliário, garantindo condições adequadas de funcionamento, acessibilidade e sustentabilidade socioambiental e atendendo às demandas e especificidades das etapas e modalidades da educação básica, considerando, inclusive, as populações do campo, quilombolas, indígenas, pessoas com deficiência, pessoas surdas, a educação de jovens e adulto					
Indicador do Objetivo Específico	Percentual de entes apoiados no PAR para infraestrutura em relação ao total de entes federados				
Linha de Base do Indicador	28,86	Unidade de Medida	percentual	Meta Cumulativa?	Não
Meta do Indicador	2024	2025	2026	2027	
	31	36	40	45	
0462 - Fortalecer a gestão democrática e participativa, em articulação intersetorial com os sistemas de ensino, na elaboração, implementação e acompanhamento das políticas públicas voltadas para a garantia da educação básica e dos demais direitos das crianças, adolescentes, jovens e adultos.					
Indicador do Objetivo Específico	Percentual de escolas públicas de educação básica ativas com Conselho Escolar em funcionamento				
Linha de Base do Indicador	72,9	Unidade de Medida	percentual	Meta Cumulativa?	Não
Meta do Indicador	2024	2025	2026	2027	
	77,4	80,8	84,2	87,1	
Regionalização da Meta	Região	2024	2025	2026	2027
	Região Sudeste	82,6	84,6	86,6	89
	Região Norte	60	65	70	75
	Região Centro-Oeste	85,8	90,8	95,8	98
	Região Nordeste	74,5	76,5	78,5	80,5
	Região Sul	84,3	87,3	90,3	93

0466 - Realizar levantamentos estatísticos, exames e avaliações para a Educação Básica, buscando o aprimoramento contínuo e a disseminação das informações de forma a oferecer subsídios que contribuam para a indução da melhoria do ensino ofertado.					
Indicador do Objetivo Específico	Percentual de realização de pesquisas, exames e avaliações da educação básica, conforme planejamento anual				
Linha de Base do Indicador	100	Unidade de Medida	percentual	Meta Cumulativa?	Não
Meta do Indicador	2024	2025	2026	2027	
	100	100	100	100	

Agenda Crianças e Adolescentes

PROGRAMA:5112 - Educação Profissional e Tecnológica que Transforma

Objetivo Geral: Ampliar o acesso, a permanência e a formação de qualidade na Educação Profissional e Tecnológica, considerando potencialidades sociais, culturais e produtivas locais, com vistas à superação das desigualdades e à valorização da diversidade, na perspectiva da equidade, da inclusão e da sustentabilidade, visando a formação integral.

Objetivos Específicos do Programa

0166 - Expandir a oferta da Educação Profissional e Tecnológica, levando-se em conta as desigualdades regionais, raciais, de nível socioeconômico, bem como as especificidades sociais, culturais, territoriais e ambientais, de sustentabilidade, inclusão e acessibilidade.

Indicador do Objetivo Específico		Número de matrículas em cursos de EPT			
Linha de Base do Indicador	3.098.179	Unidade de Medida	número absoluto	Meta Cumulativa?	Não
Meta do Indicador		2024	2025	2026	2027
		4.878.408	5.728.409	6.478.381	7.228.408
Regionalização da Meta	Região	2024	2025	2026	2027
	Região Centro-Oeste	412.688	576.255	639.797	703.392
	Região Sul	811.571	1.036.305	1.161.038	1.285.773
	Região Norte	418.018	582.842	647.667	712.492
	Região Nordeste	1.134.256	1.410.686	1.587.116	1.763.544
	Região Sudeste	2.101.875	2.522.320	2.842.763	3.163.207

Agenda Crianças e Adolescentes

PROGRAMA:5115 - Promoção do Acesso à Justiça e da Defesa dos Direitos

Objetivo Geral: Fortalecer o acesso à justiça e a promoção e defesa dos direitos das pessoas, com ênfase em grupos sociais vulnerabilizados.

Objetivos Específicos do Programa

0310 - Promover a ampliação da análise processual com segurança jurídica dos pedidos de Cooperação Jurídica Internacional

Indicador do Objetivo Específico	Percentual de cumprimento dos pedidos ativos do ano diligenciados				
Linha de Base do Indicador	76	Unidade de Medida	percentual %	Meta Cumulativa?	Não
Meta do Indicador	2024	2025	2026	2027	
	80	82	84	86	

0338 - Fortalecer a proteção de crianças e adolescentes contra conteúdos potencialmente prejudiciais ao seu desenvolvimento psíquico (classificação indicativa)

Indicador do Objetivo Específico	Percentual de obras analisadas em relação ao número de processos completos inscritos				
Linha de Base do Indicador	100	Unidade de Medida	percentual	Meta Cumulativa?	Não
Meta do Indicador	2024	2025	2026	2027	
	100	100	100	100	

Agenda Crianças e Adolescentes

PROGRAMA:5116 - Segurança Pública com Cidadania

Objetivo Geral: Fortalecer a prevenção e o enfrentamento à violência e à criminalidade, promovendo a segurança pública cidadã, humanizada e integrada entre os entes federados e em articulação com a sociedade, com atenção especial à proteção de grupos sociais vulneráveis.

Objetivos Específicos do Programa

0402 - Promover a segurança cidadã e a cultura de paz, com foco na prevenção da violência contra grupos de pessoas vulneráveis.

Indicador do Objetivo Específico	Índice de percepção do risco de vitimização				
Linha de Base do Indicador	33	Unidade de Medida	percentual	Meta Cumulativa?	Sim
Meta do Indicador	2024	2025	2026	2027	
	32	28	27	26	

0421 - Fortalecer a valorização profissional e melhorar a qualidade de vida e as condições de saúde biopsicossocial dos profissionais de segurança pública.

Indicador do Objetivo Específico	Quantidade de registro de suicídios de profissionais de segurança pública				
Linha de Base do Indicador	124	Unidade de Medida	unidade	Meta Cumulativa?	Sim
Meta do Indicador	2024	2025	2026	2027	
	119	104	98	94	

Agenda Crianças e Adolescentes

PROGRAMA:5117 - Qualificação da Assistência Farmacêutica no Sistema Único de Saúde

Objetivo Geral: Ampliar o acesso da população aos medicamentos, insumos estratégicos e serviços farmacêuticos, qualificando a assistência farmacêutica, articulada à pesquisa, à inovação e à produção nacional, regulação, com qualidade e uso adequado no Sistema Único de Saúde, reduzindo as iniquidades.

Objetivos Específicos do Programa

0152 - Ampliar o acesso da população a medicamentos e insumos estratégicos do elenco do Programa Farmácia Popular do Brasil.

Indicador do Objetivo Específico	Número de usuários atendidos pelo Programa Farmácia Popular do Brasil.ç				
Linha de Base do Indicador	16.996.582	Unidade de Medida	unidade	Meta Cumulativa?	Não
Meta do Indicador	2024	2025	2026	2027	
	22.000.000	23.000.000	24.000.000	25.000.000	

0153 - Proporcionar o acesso a medicamentos e insumos estratégicos de aquisição centralizada no âmbito dos componentes Básico, Estratégico e Especializado da Assistência Farmacêutica do SUS.

Indicador do Objetivo Específico	Número de fármacos e insumos estratégicos adquiridos no âmbito dos componentes básico, estratégico e especializado da Assistência Farmacêutica do SUS sob responsabilidade do Ministério da Saúde.ç				
Linha de Base do Indicador	207	Unidade de Medida	unidade	Meta Cumulativa?	Não
Meta do Indicador	2024	2025	2026	2027	
	207	207	207	207	

Agenda Crianças e Adolescentes

PROGRAMA:5118 - Atenção Especializada à Saúde

Objetivo Geral: Ampliar a oferta e o acesso às ações e serviços da Atenção Especializada, conforme as necessidades de saúde da população, reduzindo as desigualdades de raça/etnia, de gênero, regionais e sociais, e promovendo a integralidade do cuidado.

Objetivos Específicos do Programa

0470 - Reduzir as filas de espera de procedimentos eletivos de atenção especializada em saúde, visando promover a ampliação de acesso em tempo oportuno.

Indicador do Objetivo Específico		Índice de redução das filas de espera por procedimentos eletivos de Atenção Especializada à Saúde			
Linha de Base do Indicador		0	Unidade de Medida	índice numérico	Meta Cumulativa? Sim
Meta do Indicador		2024	2025	2026	2027
		0,6	0,75	0,9	1,05
Regionalização da Meta	Região	2024	2025	2026	2027
	Região Centro-Oeste	0,6	0,75	0,9	1,05
	Exterior	0,6	0,75	0,9	1,05
	Região Norte	0,6	0,75	0,9	1,05
	Região Sudeste	0,6	0,75	0,9	1,05
	Região Nordeste	0,6	0,75	0,9	1,05

Agenda Crianças e Adolescentes

PROGRAMA:5120 - Pesquisa, Desenvolvimento, Inovação, Produção e Avaliação de Tecnologias em Saúde

Objetivo Geral: Promover o desenvolvimento científico e tecnológico para produção, inovação e avaliação em saúde a fim de atender a população de forma equitativa, sustentável, acessível, considerando a sociobiodiversidade territorial e contribuindo para a prosperidade econômica, social e redução da dependência de insumos para a saúde.

Objetivos Específicos do Programa

0490 - Fomentar pesquisas prioritárias estratégicas em saúde, desenvolvidas em modelo colaborativo e/ou multicêntrico, com base em uma agenda prioritária nacional, orientando as aplicações de recursos a partir de critérios alinhados às necessidades de equidade, aplicabilidade e de sustentabilidade no Sistema Único de Saúde.

Indicador do Objetivo Específico	Percentual de pesquisas prioritárias fomentadas			
Linha de Base do Indicador	87	Unidade de Medida	percentual	Meta Cumulativa? Sim
Meta do Indicador	2024	2025	2026	2027
	88	89	90	90

Agenda Crianças e Adolescentes

PROGRAMA:5121 - Gestão, Trabalho, Educação e Transformação Digital na Saúde

Objetivo Geral: Aprimorar o cuidado à saúde, fortalecendo a gestão estratégica do SUS, do trabalho e da educação em saúde, e intensificar a incorporação da inovação e da saúde digital e o enfrentamento das discriminações e desigualdades de raça/etnia, de gênero, regionais e sociais.

Objetivos Específicos do Programa

0388 - Implantar o Programa Nacional de Equidade de Gênero, Raça e Valorização das Trabalhadoras no Sistema Único de Saúde (SUS) para o enfrentamento às iniquidades em saúde

Indicador do Objetivo Específico	Número de estratégias e dispositivos implantados				
Linha de Base do Indicador	0	Unidade de Medida	unidade	Meta Cumulativa?	Sim
Meta do Indicador	2024	2025	2026	2027	
	28	28	42	42	

Agenda Crianças e Adolescentes

PROGRAMA:5122 - Saúde Indígena

Objetivo Geral: Promover e qualificar a oferta de ações e serviços de saúde e saneamento ambiental, considerando os diferentes contextos étnico-culturais da população indígena, em articulação e fortalecimento dos saberes e práticas tradicionais

Objetivos Específicos do Programa

0186 - Reduzir a mortalidade infantil indígena por causas evitáveis

Indicador do Objetivo Específico		Taxa de mortalidade infantil por causas evitáveis			
Linha de Base do Indicador	19,01	Unidade de Medida	taxa	Meta Cumulativa?	Não
Meta do Indicador		2024	2025	2026	2027
		17,58	16,15	14,25	13,03
Regionalização da Meta	Região	2024	2025	2026	2027
	Distrito Sanitário Especial Indígena - Guamá-Tocantins	13,07	12,59	11,48	10,37
	Distrito Sanitário Especial Indígena - Porto Velho	15,11	13,89	12,66	11,44
	Distrito Sanitário Especial Indígena - Alto Rio Juruá	22,12	20,33	18,53	16,74
	Distrito Sanitário Especial Indígena - Tocantins	10,11	9,29	8,47	7,65
	Distrito Sanitário Especial Indígena - Xingu	10,55	9,7	8,84	7,98
	Distrito Sanitário Especial Indígena - Alto Rio Solimões	13,03	11,98	10,92	9,86
	Distrito Sanitário Especial Indígena - Manaus	1,55	1,55	1,55	1,55
	Distrito Sanitário Especial Indígena - Minas Gerais e Espírito Santo	22,51	20,69	18,86	17,04
	Distrito Sanitário Especial Indígena - Leste de Roraima	11,27	10,36	9,45	8,53
	Distrito Sanitário Especial Indígena - Alto Rio Purus	53,62	49,28	44,93	40,58
	Distrito Sanitário Especial Indígena - Vilhena	9,89	9,09	8,29	7,49
	Distrito Sanitário Especial Indígena - Ceará	2,3	2,3	2,3	2,3
	Distrito Sanitário Especial Indígena - Maranhão	5,5	5,05	5,05	5,05
	Distrito Sanitário Especial Indígena - Médio Rio Solimões e Afluentes	31,36	28,81	26,27	23,73
	Distrito Sanitário Especial Indígena - Altamira	14,02	12,88	11,74	10,61
	Distrito Sanitário Especial Indígena - Araguaia	21,85	20,08	18,31	16,54
	Distrito Sanitário Especial Indígena - Pernambuco	5,16	5,16	5,16	5,16
	Distrito Sanitário Especial Indígena - Yanomami	65,47	60,16	54,85	49,54
	Distrito Sanitário Especial Indígena - Potiguara	5,11	5,11	5,11	5,11
	Distrito Sanitário Especial Indígena - Amapá e Norte do Pará	22,09	20,3	18,51	16,72
	Distrito Sanitário Especial Indígena - Médio Rio Purus	9,84	9,04	8,24	7,45
	Distrito Sanitário Especial Indígena - Bahia	3,34	3,34	3,34	3,34

Regionalização da Meta	Região	2024	2025	2026	2027
	Distrito Sanitário Especial Indígena - Xavante	44	40,43	36,87	33,3
	Distrito Sanitário Especial Indígena - Vale do Javari	47,19	43,37	39,54	35,71
	Distrito Sanitário Especial Indígena - Litoral Sul	5,02	5,02	5,02	5,02
	Distrito Sanitário Especial Indígena - Parintins	3,72	3,72	3,72	3,72
	Distrito Sanitário Especial Indígena - Cuiabá	19,01	17,47	15,92	14,38
	Distrito Sanitário Especial Indígena - Rio Tapajós	19,76	18,16	16,56	14,96
	Distrito Sanitário Especial Indígena - Alto Rio Negro	21,17	19,46	17,74	16,02
	Distrito Sanitário Especial Indígena - Alagoas e Sergipe	7,52	6,91	6,3	5,69
	Distrito Sanitário Especial Indígena - Interior Sul	15,33	14,09	12,85	11,06
	Distrito Sanitário Especial Indígena - Kaiapó do Mato Grosso	17,34	15,94	14,53	13,13
	Distrito Sanitário Especial Indígena - Mato Grosso do Sul	9,4	8,64	7,88	7,11
	Distrito Sanitário Especial Indígena - Kaiapó do Pará	13,6	12,5	11,04	10,29

Agenda Crianças e Adolescentes

PROGRAMA:5123 - Vigilância em Saúde e Ambiente

Objetivo Geral: Reduzir e controlar doenças e agravos passíveis de prevenção e controle, com enfoque na superação das desigualdades de acesso, regionais, sociais, de raça/etnia e gênero.

Objetivos Específicos do Programa

0067 - Disponibilizar informações precisas e oportunas de estatísticas vitais e de morbidade da população por meio dos sistemas de informação de vigilância em saúde.

Indicador do Objetivo Específico	Percentual de municípios utilizando as declarações eletrônicas de nascido vivo ou de óbito				
Linha de Base do Indicador	0	Unidade de Medida	%	Meta Cumulativa?	Não
Meta do Indicador	2024	2025	2026	2027	
	5	25	50	75	

Agenda Crianças e Adolescentes

PROGRAMA:5126 - Esporte para a Vida

Objetivo Geral: Promover o acesso da população ao esporte e à atividade física ao longo da vida, por meio do sistema nacional de esporte, em espaços apropriados e acessíveis, que contemplem as dimensões de lazer, educacional, amadora e de alto desempenho, garantindo diversidade, inclusão social e qualidade de vida, em consonância com os valores do esporte.

Objetivos Específicos do Programa

0410 - Ampliar o acesso ao esporte educacional, amador e de lazer para todas as idades, e incluindo as pessoas com deficiência que abranjam os diferentes territórios para o enfrentamento das desigualdades estruturais e regionais

Indicador do Objetivo Específico	Quantidade de pessoas beneficiadas nos programas sociais do MESP voltados para atividades/ações esportivas de lazer das parcerias				
Linha de Base do Indicador	527.500	Unidade de Medida	número absoluto	Meta Cumulativa?	Sim
Meta do Indicador	2024	2025	2026	2027	
	553.875	581.568	610.647	673.238	
Regionalização da Meta	Região	2024	2025	2026	2027
	Região Nordeste	110.775	116.314	122.129	134.648
	Região Sudeste	166.163	17.447	183.194	20.197
	Região Sul	83.081	87.235	91.597	100.986
	Região Norte	110.775	116.314	122.129	134.648
	Região Centro-Oeste	83.081	87.235	91.597	100.986

Agenda Crianças e Adolescentes

PROGRAMA:5128 - Bolsa Família: Proteção Social por meio da Transferência de Renda e da Articulação de Políticas Públicas

Objetivo Geral: Reduzir a pobreza por meio da transferência de renda e do fortalecimento de acessos a serviços de educação, saúde, assistência social.

Objetivos Específicos do Programa

0244 - Contribuir com a redução da pobreza de famílias em situação de vulnerabilidade por meio de transferência direta de renda.

Indicador do Objetivo Específico	Percentual de atendimento das famílias com perfil do PBF (razão entre o número de famílias beneficiárias do PBF e a estimativa de famílias com perfil de permanência do PBF, calculada com base na PNADC)				
Linha de Base do Indicador	102,2	Unidade de Medida	percentagem %	Meta Cumulativa?	Não
Meta do Indicador	2024	2025	2026	2027	
	100	100	100	100	

0257 - Contribuir para ampliar o acesso à educação e permanência na escola de crianças e adolescentes de 4 a 17 anos beneficiárias do Programa Bolsa Família- PBF

Indicador do Objetivo Específico	Taxa de acompanhamento educacional de crianças e adolescentes de 4 a 17 anos beneficiárias do PBF				
Linha de Base do Indicador	70,01	Unidade de Medida	percentual	Meta Cumulativa?	Sim
Meta do Indicador	2024	2025	2026	2027	
	70	72,5	75	80	

0261 - Contribuir para ampliar o acesso à saúde de crianças de 0 a 7 anos incompletos e de mulheres beneficiárias do Programa Bolsa Família- PBF

Indicador do Objetivo Específico	Taxa de acompanhamento de saúde de crianças de 0 a 7 anos incompletos e mulheres beneficiárias do PBF				
Linha de Base do Indicador	78,79	Unidade de Medida	percentual	Meta Cumulativa?	Sim
Meta do Indicador	2024	2025	2026	2027	
	79	80	81	82	

0296 - Ampliar o número de municípios brasileiros recebendo os recursos do Índice de Gestão Descentralizada do PBF (IGDM-PBF)

Indicador do Objetivo Específico	Percentual de municípios que recebem recursos do IGDM-PBF				
Linha de Base do Indicador	93,41	Unidade de Medida	-	Meta Cumulativa?	Sim
Meta do Indicador	2024	2025	2026	2027	
	94	95	95,5	96	

Agenda Crianças e Adolescentes

PROGRAMA:5129 - Inclusão de Famílias em Situação de Vulnerabilidade no Cadastro Único e Produção de Informações e Conhecimento para políticas sociais

Objetivo Geral: Identificar e incluir famílias em situação de vulnerabilidade social no Cadastro Único e produzir informações e conhecimento para promoção do acesso às políticas sociais e seu aprimoramento.

Objetivos Específicos do Programa

0002 - Prover às políticas públicas dados e informações atualizadas das famílias de baixa renda residentes no Brasil

Indicador do Objetivo Específico	Percentual de famílias de baixa renda no Cadastro Único com informações atualizadas (Taxa de Atualização Cadastral)				
Linha de Base do Indicador	83	Unidade de Medida	percentagem	Meta Cumulativa?	Sim
Meta do Indicador	2024	2025	2026	2027	
	84	84,5	85	86	
Regionalização da Meta	Região	2024	2025	2026	2027
	Região Sudeste	81	83	85	86
	Região Norte	85	85,3	85,6	86
	Região Nordeste	85,45	85,6	85,75	86
	Região Sul	81	83	85	86
	Região Centro-Oeste	84	84,5	85	86

0231 - Produzir estudos, dados, ferramentas informacionais, dentre outros, para o aperfeiçoamento das políticas de desenvolvimento e assistência social e seus impactos sobre a sociedade brasileira

Indicador do Objetivo Específico	Proporção de programas do MDS que estão no Planejamento Estratégico com documentação na Wiki-ID				
Linha de Base do Indicador	42	Unidade de Medida	percentual	Meta Cumulativa?	Sim
Meta do Indicador	2024	2025	2026	2027	
	60	70	80	90	

Agenda Crianças e Adolescentes

PROGRAMA:5131 - Proteção Social pelo Sistema Único de Assistência Social (SUAS)

Objetivo Geral: Fortalecer e ampliar o acesso aos serviços e benefícios socioassistenciais às famílias e pessoas em situações de vulnerabilidade, riscos pessoais e sociais e violações de direitos, contribuindo para a redução das desigualdades e a inclusão socioeconômica.

Objetivos Específicos do Programa

0253 - Manter, qualificar e ampliar os serviços e programas de Proteção Social Básica ofertados às famílias e pessoas em situações de vulnerabilidade social.

Indicador do Objetivo Específico	Percentual de famílias com renda de até ½ salário-mínimo inscritas no Cadastro Único, cobertas por unidades CRAS				
Linha de Base do Indicador	68,2	Unidade de Medida	percentual	Meta Cumulativa?	Sim
Meta do Indicador		2024	2025	2026	2027
		69	71	72	73
Regionalização da Meta	Região	2024	2025	2026	2027
	Região Centro-Oeste	75,5	76	76,5	77
	Região Norte	55	59	60	63
	Região Sudeste	71,5	72	72,5	73
	Região Nordeste	64	70	76	77
	Região Sul	94,2	94,3	94,4	94,5

0276 - Manter, qualificar e ampliar os serviços e programas de Proteção Social Especial ofertados às famílias e pessoas em situações de risco social, violência e violação de direitos

Indicador do Objetivo Específico	Percentual de municípios com presença de serviços e unidades de Proteção Social Especial (PSE) de Média ou Alta Complexidades				
Linha de Base do Indicador	65,51	Unidade de Medida	percentual	Meta Cumulativa?	Sim
Meta do Indicador		2024	2025	2026	2027
		68	70	72	75
Regionalização da Meta	Região	2024	2025	2026	2027
	Região Nordeste	64	68	71	76
	Região Sul	65	66	67	68
	Região Norte	74	78	82	88
	Região Centro-Oeste	67	69	71	75
	Região Sudeste	73	74	75	76

0309 - Promover a proteção e o desenvolvimento integral das crianças na primeira infância, considerando sua família e seu contexto de vida

Indicador do Objetivo Específico	Percentual de municípios com adesão ao Programa Primeira Infância no SUAS/Criança Feliz, em relação ao quantitativo de municípios elegíveis ao Programa				
Linha de Base do Indicador	68	Unidade de Medida	percentual	Meta Cumulativa?	Sim
Meta do Indicador		2024	2025	2026	2027
		70	72	73	75
Regionalização da Meta	Região	2024	2025	2026	2027
	Região Sul	28	32	36	40

Regionalização da Meta	Região	2024	2025	2026	2027	
	Região Norte	92	92	93	93	
	Região Nordeste	95	95	96	96	
	Região Sudeste	51	54	57	60	
	Região Centro-Oeste	61	63	66	68	
0322 - Aprimorar a gestão do BPC para reduzir o tempo de concessão dos benefícios, agilizando o acesso dos requerentes						
Indicador do Objetivo Específico		Tempo Médio de Concessão (TMC) para o BPC (PcD e Idoso)				
Linha de Base do Indicador		164	Unidade de Medida	dias	Meta Cumulativa?	Não
Meta do Indicador		2024	2025	2026	2027	
		133	101	70	70	
Regionalização da Meta	Região	2024	2025	2026	2027	
	Região Norte	131	100	70	70	
	Região Nordeste	153	111	70	70	
	Região Sudeste	113	91	70	70	
	Região Centro-Oeste	158	114	70	70	
	Região Sul	113	91	70	70	
0341 - Fortalecer e qualificar a gestão do Sistema Único de Assistência Social (SUAS) e os mecanismos democráticos de participação e controle social						
Indicador do Objetivo Específico		Percentual de municípios com preenchimento dos sistemas de registro e monitoramento dos requisitos do Art. 30 da LOAS (Conselho, Fundo e Plano de Assistência Social)				
Linha de Base do Indicador		40	Unidade de Medida	%	Meta Cumulativa?	Sim
Meta do Indicador		2024	2025	2026	2027	
		50	75	85	95	
Regionalização da Meta	Região	2024	2025	2026	2027	
	Região Nordeste	52	78	89	97	
	Região Norte	51	75	86	95	
	Região Sul	48	73	83	93	
	Região Centro-Oeste	50	75	85	95	
	Região Sudeste	48	73	83	93	

Agenda Crianças e Adolescentes

PROGRAMA:5135 - Juventude: Direitos, Participação e Bem Viver

Objetivo Geral: Assegurar o exercício de direitos pelos jovens mediante implementação e execução da política nacional da juventude e a ampliação de acesso a serviços e equipamentos públicos, valorizando os jovens como sujeitos de direito, em especial os segmentos mais vulnerabilizados da população.

Objetivos Específicos do Programa

0071 - Institucionalizar, fortalecer e publicizar as políticas públicas para juventude em nível nacional e internacional e em articulação com estados e municípios, e ampliar canais de diálogo, representação e participação social da juventude

Indicador do Objetivo Específico	Unidades da Federação com adesão formalizada ao Sistema Nacional de Juventude			
Linha de Base do Indicador	-	Unidade de Medida	numero absoluto	Meta Cumulativa? Sim
Meta do Indicador	2024	2025	2026	2027
	3	12	27	27

0076 - Promover a emancipação, qualificação, autonomia, cultura de paz e cultura democrática entre os jovens

Indicador do Objetivo Específico	Percentual de unidades da federação cobertos com a instalação de equipamentos de referência da juventude apoiados pelo governo federal			
Linha de Base do Indicador	-	Unidade de Medida	percentual	Meta Cumulativa? Sim
Meta do Indicador	2024	2025	2026	2027
	10	30	60	100

Agenda Crianças e Adolescentes

PROGRAMA:5136 - Governança Fundiária, Reforma Agrária e Regularização de Territórios Quilombolas e de Povos e Comunidades Tradicionais

Objetivo Geral: Promover a governança fundiária, a reforma agrária, a regularização fundiária e o acesso à terra para agricultoras e agricultores familiares, assentadas e assentados da reforma agrária, quilombolas, indígenas e povos e comunidades tradicionais, assegurando a função social da terra, a inclusão produtiva e o bem viver dessas populações

Objetivos Específicos do Programa

0345 - Promover o acesso à Educação do Campo para o público da Reforma Agrária, Quilombolas e Povos e Comunidades Tradicionais

Indicador do Objetivo Específico		Número de beneficiários atendidos			
Linha de Base do Indicador		0	Unidade de Medida	unidade	Meta Cumulativa? Não
Meta do Indicador		2024	2025	2026	2027
		16.250	16.250	16.250	16.250
Regionalização da Meta	Região	2024	2025	2026	2027
	Região Sudeste	1.875	1.875	1.875	1.875
	Região Nordeste	7.375	7.375	7.375	7.375
	Região Centro-Oeste	1.625	1.625	1.625	1.625
	Região Norte	3.375	3.375	3.375	3.375
	Região Sul	2.000	2.000	2.000	2.000

Agenda Crianças e Adolescentes

PROGRAMA:5501 - Estruturação da Política Nacional de Cuidados

Objetivo Geral: Promover o direito ao cuidado e a corresponsabilização pela sua provisão entre famílias, Estado, mercado e empresas e comunidade.

Objetivos Específicos do Programa

0336 - Garantir o direito ao cuidado por meio da elaboração, articulação, integração e execução de ações da Política e do Plano Nacional de Cuidados.

Indicador do Objetivo Específico	Número de relatórios de monitoramento do Plano Nacional de Cuidados publicados				
Linha de Base do Indicador	0	Unidade de Medida	unidade	Meta Cumulativa?	Não
Meta do Indicador	2024	2025	2026	2027	
	1	2	2	2	

0350 - Promover a conscientização social sobre a relevância dos cuidados para a reprodução da vida, o funcionamento das economias e o bem-estar das pessoas.

Indicador do Objetivo Específico	Número de iniciativas (campanhas, eventos, seminários e premiações) de conscientização realizadas				
Linha de Base do Indicador	0	Unidade de Medida	unidade	Meta Cumulativa?	Não
Meta do Indicador	2024	2025	2026	2027	
	3	3	3	3	

Agenda Crianças e Adolescentes

PROGRAMA:5802 - Políticas para Quilombolas, Comunidades Tradicionais de Matriz Africana, Povos de Terreiros e Povos Ciganos

Objetivo Geral: Promover o acesso a direitos para quilombolas, para comunidades tradicionais de matriz africana, para povos de terreiro e para povos ciganos, por meio de políticas públicas que assegurem o acesso à justiça e a recursos hídricos, energéticos, alimentares e de infraestrutura de saneamento; o reconhecimento de seus modos de vida, de seus saberes, de sua cultura e de seus territórios; o enfrentamento à discriminação étnica, racial e religiosa; a reparação; o etnodesenvolvimento; e a regularização fundiária.

Objetivos Específicos do Programa

0264 - Criar mecanismos de identificação e de enfrentamento à violência e à discriminação contra quilombolas, povos e comunidades tradicionais de matriz africana, povos de terreiros e ciganos.

Indicador do Objetivo Específico	Número de Mecanismos criados				
Linha de Base do Indicador	0	Unidade de Medida	unidade	Meta Cumulativa?	Não
Meta do Indicador	2024	2025	2026	2027	
	6	6	6	6	

Agenda Crianças e Adolescentes

PROGRAMA:5803 - Juventude Negra Viva

Objetivo Geral: Ampliar o acesso da juventude negra a direitos fundamentais.

Objetivos Específicos do Programa

0206 - Promover a Saúde da Juventude Negra

Indicador do Objetivo Específico	Número de municípios com ações de promoção da saúde da juventude negra realizadas			
Linha de Base do Indicador	-	Unidade de Medida	unidade	Meta Cumulativa? Não
Meta do Indicador	2024	2025	2026	2027
	41	50	55	60

0207 - Territorializar a atenção aos Direitos Humanos para a Juventude Negra em territórios periféricos

Indicador do Objetivo Específico	Quantidade de municípios que tenham aderido ao Programa Integrado e Multissetorial de Serviço de Atenção aos Direitos Humanos da Juventude Negra			
Linha de Base do Indicador	-	Unidade de Medida	unidade	Meta Cumulativa? Não
Meta do Indicador	2024	2025	2026	2027
	40	40	40	43

0219 - Ampliar a presença de jovens negros, em condição de vulnerabilidade econômica e social, no mercado de trabalho por meio da Economia Popular e Solidária em territórios vulneráveis, periféricos e favelas

Indicador do Objetivo Específico	Quantidade de municípios com ações relacionadas à promoção da Economia Popular e Solidária para jovens negros			
Linha de Base do Indicador	-	Unidade de Medida	unidade	Meta Cumulativa? Não
Meta do Indicador	2024	2025	2026	2027
	20	20	20	20

0221 - Ampliar os projetos de incentivo ao esporte amador destinado à juventude negra nas periferias urbanas, periurbanas e em territórios rurais

Indicador do Objetivo Específico	Municípios com projetos apoiados			
Linha de Base do Indicador	-	Unidade de Medida	unidade	Meta Cumulativa? Não
Meta do Indicador	2024	2025	2026	2027
	12	12	12	12

0222 - Ampliar mecanismos de letramento racial para a segurança pública com cidadania, com foco na proteção da vida dos jovens negros vítimas de violação de direitos

Indicador do Objetivo Específico	Quantidade de ações apoiadas			
Linha de Base do Indicador	0	Unidade de Medida	unidade	Meta Cumulativa? Não
Meta do Indicador	2024	2025	2026	2027
	1	1	1	1

Agenda Crianças e Adolescentes

PROGRAMA:5814 - Programa Nacional de Promoção dos Direitos da População em Situação de Rua

Objetivo Geral: Desenvolver ações voltadas à implementação de políticas públicas e projetos intersetoriais e transversais voltadas à População em Situação de Rua

Objetivos Específicos do Programa

0227 - Promover o acesso de pessoas em situação crônica de rua à moradia com apoio de equipe multidisciplinar por meio do Programa Nacional Moradia Primeiro.

Indicador do Objetivo Específico	Quantidade de unidades habitacionais mobiliadas do Programa Moradia Primeiro disponibilizadas				
Linha de Base do Indicador	-	Unidade de Medida	número absoluto	Meta Cumulativa?	Sim
Meta do Indicador	2024	2025	2026	2027	
	500	1.000	1.500	2.000	

Agenda Crianças e Adolescentes

PROGRAMA:5816 - Promoção e Proteção Integral dos Direitos Humanos de Crianças e Adolescentes com absoluta prioridade

Objetivo Geral: Assegurar, com absoluta prioridade, a efetividade dos direitos humanos e cidadania de crianças e adolescentes referentes à vida, à saúde, à alimentação, à educação, ao esporte, ao lazer, à profissionalização, à cultura, à dignidade, ao respeito, à liberdade e à convivência familiar e comunitária, garantindo o pleno desenvolvimento de uma vida sem violência.

Objetivos Específicos do Programa

0190 - Aprimorar o Sistema de Garantia de Direitos para promoção, proteção, defesa e controle social dos direitos humanos e da cidadania de crianças e adolescentes

Indicador do Objetivo Específico		Número de Conselhos Tutelares e Conselhos Municipais dos Direitos das Crianças e Adolescentes que receberam equipagem para a qualificação do atendimento ofertado			
Linha de Base do Indicador		-	Unidade de Medida	unidade	Meta Cumulativa? Sim
Meta do Indicador		2024	2025	2026	2027
		100	200	300	400
Regionalização da Meta	Região	2024	2025	2026	2027
	Região Norte	25	50	75	100
	Região Sudeste	20	40	60	80
	Região Sul	15	30	45	60
	Região Nordeste	25	50	75	100
	Região Centro-Oeste	15	30	45	60

0191 - Ampliar a promoção, proteção e defesa dos direitos humanos e fundamentais de adolescentes e jovens em programas de atendimento socioeducativo e pós-atendimento socioeducativo.

Indicador do Objetivo Específico		Número de programas socioeducativos equipados			
Linha de Base do Indicador		-	Unidade de Medida	unidade	Meta Cumulativa? Não
Meta do Indicador		2024	2025	2026	2027
		10	11	6	27
Regionalização da Meta	Região	2024	2025	2026	2027
	Região Sudeste	3	2	0	4
	Região Norte	2	2	2	7
	Região Sul	0	2	1	3
	Região Nordeste	4	3	3	11
	Região Centro-Oeste	1	2	0	2
Desagregação da Meta	Desagregação	2024	2025	2026	2027
	LGBTQIA+	4	2	1	7
	Desagregação	2024	2025	2026	2027
	Povos e Comunidades Tradicionais	2	1	1	4

Desagregação da Meta	Desagregação	2024	2025	2026	2027
	Quilombolas		2	1	1
0192 - Proteger crianças e adolescentes ameaçados de morte.					
Indicador do Objetivo Específico	Percentual de estados com Programa de proteção a crianças e adolescentes ameaçados de morte (PPCAM) em funcionamento				
Linha de Base do Indicador	-	Unidade de Medida	percentual	Meta Cumulativa?	Sim
Meta do Indicador		2024	2025	2026	2027
		80	90	95	100
Regionalização da Meta	Região	2024	2025	2026	2027
	Região Sul	100	100	100	100
	Região Sudeste	100	100	100	100
	Região Nordeste	80	90	95	100
	Região Norte	85	100	100	100
	Região Centro-Oeste	50	75	75	100
0193 - Prevenir e enfrentar a violência contra crianças e adolescentes, com ênfase na violência letal, sexual, doméstica e no trabalho infantil.					
Indicador do Objetivo Específico	Número de Centros Integrados equipados				
Linha de Base do Indicador	-	Unidade de Medida	número absoluto	Meta Cumulativa?	Não
Meta do Indicador		2024	2025	2026	2027
		10	10	10	30
Regionalização da Meta	Região	2024	2025	2026	2027
	Região Sul	1	2	1	4
	Região Norte	3	3	3	9
	Região Sudeste	2	1	1	4
	Região Nordeste	2	3	3	8
	Região Centro-Oeste	2	1	2	5
0196 - Desenvolver ações intersetoriais para fortalecer a convivência familiar e comunitária e evitar o afastamento de crianças e adolescentes de suas famílias, principalmente na primeira infância, integrando os programas de promoção de direitos					
Indicador do Objetivo Específico	Número de ações para evitar o afastamento de crianças e adolescentes de suas famílias				
Linha de Base do Indicador	-	Unidade de Medida	unidade	Meta Cumulativa?	Sim
Meta do Indicador		2024	2025	2026	2027
		2	4	5	6

Agenda Crianças e Adolescentes

PROGRAMA:5837 - Promoção da Cidadania, Defesa de Direitos Humanos e Reparação de Violações

Objetivo Geral: Assegurar a cidadania de segmentos invisibilizados ou submetidos a violências diversas, por meio de políticas de promoção e defesa dos direitos humanos, de reparação por graves violações e de educação e cultura em direitos humanos.

Objetivos Específicos do Programa

0301 - Promover a incorporação e o fortalecimento de valores de direitos humanos na sociedade por meio de ações de educação e cultura

Indicador do Objetivo Específico	Alcance das ações de educação em direitos humanos				
Linha de Base do Indicador	-	Unidade de Medida	número absoluto	Meta Cumulativa?	Sim
Meta do Indicador		2024	2025	2026	2027
		800.000	1.030.000	1.260.000	1.390.000

0302 - Promover e ampliar o acesso ao registro civil de nascimento e à documentação básica a pessoas de todas as origens e nacionalidades, com foco nas interseccionalidades e no enfrentamento ao racismo estrutural.

Indicador do Objetivo Específico	Número de unidades interligadas de cartório instaladas em hospitais				
Linha de Base do Indicador	-	Unidade de Medida	número absoluto	Meta Cumulativa?	Sim
Meta do Indicador		2024	2025	2026	2027
		20	40	60	80
Regionalização da Meta	Região	2024	2025	2026	2027
	Região Nordeste	12	24	36	48
	Região Norte	8	16	24	32

0304 - Consolidar e capilarizar políticas públicas de direitos humanos, com fortalecimento institucional, fomento à participação social, apoio e articulação com estados e municípios.

Indicador do Objetivo Específico	Número de órgãos colegiados de direitos humanos apoiados				
Linha de Base do Indicador	-	Unidade de Medida	número absoluto	Meta Cumulativa?	Sim
Meta do Indicador		2024	2025	2026	2027
		15	30	45	60

0307 - Difundir informações estratégicas para o acompanhamento da situação dos direitos humanos no Brasil, a mobilização da sociedade e o subsídio à tomada de decisão informada por evidências para a promoção, proteção e defesa dos direitos humanos.

Indicador do Objetivo Específico	Número de cadastros federais e pesquisas oficiais que passaram a incluir públicos beneficiados de ações de Direitos Humanos (observaDH)				
Linha de Base do Indicador	-	Unidade de Medida	número absoluto	Meta Cumulativa?	Sim
Meta do Indicador		2024	2025	2026	2027
		3	6	8	10

0467 - Aprimorar os canais de denúncia da Ouvidoria Nacional de Direitos Humanos

Indicador do Objetivo Específico	Índice de Satisfação dos usuários atendidos pelo Disque 100				
Linha de Base do Indicador	-	Unidade de Medida	numero índice	Meta Cumulativa?	Não
Meta do Indicador	2024	2025	2026	2027	
	4,6	4,6	4,6	4,6	

Agenda Crianças e Adolescentes

PROGRAMA:6111 - Cooperação da Defesa para o Desenvolvimento Nacional

Objetivo Geral: Contribuir para incrementar os resultados e o alcance de políticas públicas e ações governamentais, por meio da atuação sinérgica do Ministério da Defesa com outras instituições públicas, cooperando para o desenvolvimento nacional.

Objetivos Específicos do Programa

0241 - Contribuir com Políticas Públicas que promovam inclusão social, cidadania, desporto, profissionalização e desenvolvimento sustentável em comunidades menos assistidas, promovendo interação com a sociedade brasileira e cooperando com o desenvolvimento nacional.

Indicador do Objetivo Específico	Taxa de execução de ações de Cooperação com a Sociedade Brasileira				
Linha de Base do Indicador	-	Unidade de Medida	%		Meta Cumulativa? Não
Meta do Indicador	2024	2025	2026	2027	
	70	70	70	70	

Agenda Crianças e Adolescentes

PROGRAMA:6113 - Oceano, Zona Costeira e Antártica

Objetivo Geral: Ampliar o conhecimento científico e tecnológico, a conservação da biodiversidade, o uso sustentável dos recursos naturais, por meio da gestão efetiva dos espaços costeiros e marinhos, para promover os interesses do país no oceano, zona costeira e Antártica.

Objetivos Específicos do Programa

0091 - Impulsionar o conhecimento científico, o desenvolvimento tecnológico e a inovação no oceano, zona costeira e na regiões polares

Indicador do Objetivo Específico	Percentual de variáveis monitoradas				
Linha de Base do Indicador	-	Unidade de Medida	%	Meta Cumulativa?	Sim
Meta do Indicador	2024	2025	2026	2027	
	60	65	75	75	
Regionalização da Meta	Região	2024	2025	2026	2027
	Zona costeira e marinha	60	65	75	75

Agenda Igualdade Racial

PROGRAMA:1189 - Bioeconomia para um Novo Ciclo de Prosperidade

Objetivo Geral: Promover a transição para uma economia que estimule as cadeias de valor da biodiversidade, as soluções baseadas na natureza e o modo de vida e os conhecimentos dos povos e comunidades tradicionais, de forma inclusiva, com repartição justa e equitativa de seus resultados.

Objetivos Específicos do Programa

0258 - Promover o desenvolvimento do ecossistema de negócios e inovação da bioeconomia com ênfase no uso sustentável da biodiversidade.

Indicador do Objetivo Específico	Número de negócios da bioeconomia apoiados incubados e acelerados				
Linha de Base do Indicador	0	Unidade de Medida	unidade	Meta Cumulativa?	Sim
Meta do Indicador	2024	2025	2026	2027	
	200	400	800	1.000	

0262 - Ampliação do acesso ao patrimônio genético, com repartição justa e equitativa de benefícios.

Indicador do Objetivo Específico	Número de pesquisas e desenvolvimento tecnológicos registrados no Sisgen				
Linha de Base do Indicador	72.000	Unidade de Medida	unidade	Meta Cumulativa?	Sim
Meta do Indicador	2024	2025	2026	2027	
	77.000	82.000	87.000	92.000	

0266 - Oferecer produtos e serviços florestais provenientes do manejo de florestas públicas federais, por meio das concessões florestais.

Indicador do Objetivo Específico	Área de florestas públicas federais concedidas e em produção de produtos e serviços florestais				
Linha de Base do Indicador	1.288.000	Unidade de Medida	ha	Meta Cumulativa?	Sim
Meta do Indicador	2024	2025	2026	2027	
	1.988.000	2.888.000	3.988.000	5.288.000	

0271 - Produzir, consolidar e disponibilizar informações florestais e de cadeias da sociobiodiversidade.

Indicador do Objetivo Específico	Área inventariada pelo Inventário Florestal Nacional do Brasil				
Linha de Base do Indicador	427.000.000	Unidade de Medida	ha	Meta Cumulativa?	Sim
Meta do Indicador	2024	2025	2026	2027	
	457.000.000	484.000.000	494.000.000	502.000.000	
Regionalização da Meta	Região	2024	2025	2026	2027
	Bioma Pampa	0	0	0	7.500.000
	Bioma Caatinga	28.000.000	28.000.000	28.000.000	28.000.000
	Bioma Cerrado	2.000.000	24.500.000	24.500.000	25.000.000
	Bioma Mata Atlântica	0	4.500.000	14.500.000	14.500.000

0273 - Melhorar a situação socioeconômica dos povos e comunidades tradicionais e promover a gestão sustentável dos seus territórios.					
Indicador do Objetivo Específico	Número de famílias atendidas pelo Programa Bolsa Verde e outras políticas de fomento a atividades produtivas sustentáveis				
Linha de Base do Indicador	0	Unidade de Medida	unidade	Meta Cumulativa?	Sim
Meta do Indicador	2024	2025	2026	2027	
	50.000	70.000	100.000	120.000	
0539 - Promover a gestão ambiental em territórios rurais com iniciativas de base agroecológica, da sociobiodiversidade e da agroindústria, com conservação ambiental e recuperação de áreas degradadas.					
Indicador do Objetivo Específico	Número de famílias do público-alvo atendidas com iniciativas de base agroecológica, da sociobiodiversidade e da agroindústria, com conservação ambiental e recuperação de áreas degradadas				
Linha de Base do Indicador	0	Unidade de Medida	unidade	Meta Cumulativa?	Sim
Meta do Indicador	2024	2025	2026	2027	
	2.000	4.000	6.000	8.000	
Regionalização da Meta	Região	2024	2025	2026	2027
	Região Sudeste	200	400	600	800
	Região Sul	200	400	600	800
	Região Norte	800	1.600	2.400	3.200
	Região Nordeste	200	400	600	800
	Região Centro-Oeste	600	1.200	1.800	2.400
Desagregação da Meta	Desagregação	2024	2025	2026	2027
	Jovem	600	1.200	1.800	2.400
	Desagregação	2024	2025	2026	2027
	Mulheres	1.000	2.000	3.000	4.000

Agenda Igualdade Racial

PROGRAMA:1191 - Agricultura Familiar e Agroecologia

Objetivo Geral: Fortalecer a agricultura familiar em sua diversidade e a agroecologia, promovendo a produção de alimentos, a inclusão socioeconômica, a redução das desigualdades, a segurança alimentar e nutricional e a mitigação e adaptação às mudanças climáticas

Objetivos Específicos do Programa

0328 - Promover a bioeconomia na agricultura familiar de forma inclusiva, com ênfase no uso sustentável dos recursos da sociobiodiversidade

Indicador do Objetivo Específico		Nº de agricultores(as) familiares, povos e comunidades tradicionais beneficiados por estruturação socioprodutiva de cadeias da sociobiodiversidade e de plantas medicinais, aromáticas e condimentares			
Linha de Base do Indicador		29.300	Unidade de Medida	pessoa beneficiada	Meta Cumulativa? Sim
Meta do Indicador		2024	2025	2026	2027
		17.263	21.315	24.977	27.372
Regionalização da Meta	Região	2024	2025	2026	2027
	Região Sudeste	2.763	3.411	3.997	4.379
	Região Nordeste	4.315	5.328	6.244	6.843
	Região Norte	4.315	5.328	6.244	6.843
	Região Centro-Oeste	3.107	3.837	4.495	4.379
	Região Sul	2.763	3.411	3.997	4.379
Desagregação da Meta	Desagregação	2024	2025	2026	2027
	Mulheres	6.905	8.526	9.990	10.948
	Desagregação	2024	2025	2026	2027
	Povos e Comunidades Tradicionais	12.084	14.920	17.483	19.160

0333 - Ampliar o acesso dos agricultores e agricultoras familiares a máquinas, equipamentos e implementos agrícolas e agroindustriais

Indicador do Objetivo Específico		Nº de contratos no âmbito do Pronaf Mais Alimentos			
Linha de Base do Indicador		61.033	Unidade de Medida	unidade	Meta Cumulativa? Não
Meta do Indicador		2024	2025	2026	2027
		118.000	119.000	119.500	120.000
Regionalização da Meta	Região	2024	2025	2026	2027
	Região Centro-Oeste	651	657	660	662
	Região Sudeste	17.865	18.016	18.092	18.167
	Região Nordeste	46.942	47.340	47.539	47.738
	Região Norte	2.603	2.625	2.636	2.647
	Região Sul	49.938	50.362	50.573	50.785

Agenda Igualdade Racial

PROGRAMA:2224 - Planejamento e Orçamento para o Desenvolvimento Sustentável e Inclusivo

Objetivo Geral: Aprimorar e integrar o planejamento, o orçamento, o monitoramento e a avaliação, bem como ampliar investimentos e a produção e disseminação de informações e conhecimento, a fim de fortalecer a capacidade do Estado de prover entregas à sociedade com qualidade, sustentabilidade e transversalidade.

Objetivos Específicos do Programa

0034 - Assessorar o Estado, produzir e disseminar conhecimento de modo acessível, em apoio às políticas públicas, inclusive àquelas que reduzam as desigualdades, especialmente de gênero e raça.

Indicador do Objetivo Específico	Número de visualizações dos sites do Ipea				
Linha de Base do Indicador	5.000.000	Unidade de Medida	unidade	Meta Cumulativa?	Não
Meta do Indicador	2024	2025	2026	2027	
	5.075.000	5.150.000	5.225.000	5.300.000	

0101 - Promover a transversalidade das políticas públicas no Plano Plurianual (PPA) 2024-2027

Indicador do Objetivo Específico	Média dos percentuais de atributos marcados na PPA				
Linha de Base do Indicador	0	Unidade de Medida	percentual	Meta Cumulativa?	Sim
Meta do Indicador	2024	2025	2026	2027	
	55	60	65	65	

0430 - Aperfeiçoar a gestão das Agendas Transversais e Multissetoriais Selecionadas nos Orçamentos da União.

Indicador do Objetivo Específico	Percentual de Programações Orçamentárias Transversais e Multissetoriais				
Linha de Base do Indicador	0	Unidade de Medida	percentual	Meta Cumulativa?	Sim
Meta do Indicador	2024	2025	2026	2027	
	20	21	22	23	

Agenda Igualdade Racial

PROGRAMA:2301 - Transformação do Estado para a Cidadania e o Desenvolvimento

Objetivo Geral: Ampliar e qualificar a gestão, os serviços e as políticas governamentais, para a sociedade e a administração pública, apoiando e potencializando a inovação e o fortalecimento das capacidades do Estado.

Objetivos Específicos do Programa

0286 - Fortalecer as capacidades estatais pelo aperfeiçoamento do sistema de carreiras e de gestão de pessoas, pela qualificação no recrutamento e desenvolvimento de competências e pela democratização das relações de trabalho na Administração Pública Federal.

Indicador do Objetivo Específico	Percentual de necessidades atendidas integralmente				
Linha de Base do Indicador	35	Unidade de Medida	percentual	Meta Cumulativa?	Não
Meta do Indicador	2024	2025	2026	2027	
	60	62	64	64	

0419 - Ampliar o acesso aos documentos, por meio do fortalecimento da gestão de documentos e arquivos, sob coordenação do Arquivo Nacional, assegurando o direito à informação e à memória do País.

Indicador do Objetivo Específico	Número de documentos disponibilizados à consulta pública				
Linha de Base do Indicador	1.584.401	Unidade de Medida	unidade	Meta Cumulativa?	Não
Meta do Indicador	2024	2025	2026	2027	
	250.000	250.000	500.000	500.000	
Regionalização da Meta	Região	2024	2025	2026	2027
	Região Centro-Oeste	75.000	75.000	150.000	150.000
	Região Sudeste	175.000	175.000	350.000	350.000

Agenda Igualdade Racial

PROGRAMA:2304 - Ciência, Tecnologia e Inovação para o Desenvolvimento Social

Objetivo Geral: Democratizar o acesso aos resultados do desenvolvimento científico e tecnológico, promovendo a difusão de tecnologias e a popularização da ciência, para contribuir para a resolução de problemas sociais e melhoria de vida da população.

Objetivos Específicos do Programa

0217 - Fomentar a pesquisa, a extensão e o desenvolvimento científico e tecnológico na área de Soberania e Segurança Alimentar e Nutricional (SSAN), gerando soluções inclusivas inovadoras para erradicação da fome e mitigação de desigualdades.

Indicador do Objetivo Específico	Número de pesquisas desenvolvidas e soluções disponibilizadas para a erradicação da fome				
Linha de Base do Indicador	0	Unidade de Medida	unidade	Meta Cumulativa?	Não
Meta do Indicador	2024	2025	2026	2027	
	20	30	40	50	

Agenda Igualdade Racial

PROGRAMA:2308 - Consolidação do Sistema Nacional de Ciência, Tecnologia e Inovação – SNCTI

Objetivo Geral: Recuperar, expandir, modernizar, consolidar e integrar o Sistema Nacional de Ciência, Tecnologia e Inovação, promovendo a articulação com a sociedade civil e os governos estaduais e municipais, a difusão de capacidades e a redução de assimetrias

Objetivos Específicos do Programa

0415 - 0415 - Promover a formação, capacitação, atração, fixação e ampliação de recursos humanos em projetos de CT&I com atenção à correção de assimetrias

Indicador do Objetivo Específico	Número de beneficiários atendidos com bolsas do CNPq por 100 mil habitantes				
Linha de Base do Indicador	1,06	Unidade de Medida	unidade	Meta Cumulativa?	Não
Meta do Indicador	2024	2025	2026	2027	
	1,17	1,3	1,43	1,6	

Agenda Igualdade Racial

PROGRAMA:2310 - Promoção do Trabalho Decente, Emprego e Renda

Objetivo Geral: Assegurar o trabalho decente, o acesso ao emprego e renda, proteção social e remuneração justa, garantindo segurança e saúde no trabalho, diálogo social, inclusão, acessibilidade e equidade no mundo do trabalho.

Objetivos Específicos do Programa

0130 - Gerar e disseminar informações estratégicas sobre trabalho, emprego, renda e relações do trabalho

Indicador do Objetivo Específico	Número de acessos ao Portal de Disseminação de Estatísticas de Trabalho				
Linha de Base do Indicador	0	Unidade de Medida	unidade	Meta Cumulativa?	Sim
Meta do Indicador	2024	2025	2026	2027	
	21.000	22.000	23.150	24.300	

0132 - Promover a qualificação social e profissional

Indicador do Objetivo Específico	Número de beneficiados pelas políticas de qualificação social e profissional				
Linha de Base do Indicador	100.000	Unidade de Medida	unidade	Meta Cumulativa?	Sim
Meta do Indicador	2024	2025	2026	2027	
	600.000	1.550.000	2.600.000	4.000.000	

0136 - Combater a exploração do trabalho análogo ao escravo e do tráfico de pessoas

Indicador do Objetivo Específico	Número de ações fiscais de combate ao trabalho análogo ao de escravo e ao tráfico de pessoas				
Linha de Base do Indicador	0	Unidade de Medida	unidade	Meta Cumulativa?	Sim
Meta do Indicador	2024	2025	2026	2027	
	500	1.050	1.650	2.300	

Regionalização da Meta	Região	2024	2025	2026	2027
	No Estado de Mato Grosso	2	4	7	10
	No Estado de Sergipe	2	4	7	10
	No Distrito Federal	2	4	7	10
	No Estado da Bahia	2	4	7	10
	No Estado do Tocantins	2	4	7	10
	No Estado do Rio Grande do Sul	2	4	7	10
	No Estado do Acre	2	4	7	10
	No Estado do Rio Grande do Norte	2	4	7	10
	No Estado do Amazonas	2	4	7	10
	No Estado do Piauí	2	4	7	10
	No Estado de Minas Gerais	2	4	7	10
	No Estado do Amapá	2	4	7	10
	No Estado do Rio de Janeiro	2	4	7	10
No Estado de Roraima	2	4	7	10	

Regionalização da Meta	Região	2024	2025	2026	2027
	No Estado de Rondônia	2	4	7	10
	No Estado do Paraná	2	4	7	10
	No Estado do Espírito Santo	2	4	7	10
	No Estado de Mato Grosso do Sul	2	4	7	10
	No Estado de São Paulo	2	4	7	10
	No Estado da Paraíba	2	4	7	10
	No Estado de Santa Catarina	2	4	7	10
	No Estado de Alagoas	2	4	7	10
	No Estado do Pará	2	4	7	10
	No Estado do Maranhão	2	4	7	10
	No Estado de Pernambuco	2	4	7	10
	No Estado do Ceará	2	4	7	10
	No Estado de Goiás	2	4	7	10

0138 - Assegurar a igualdade de oportunidades e de tratamento nos ambientes de trabalho das organizações por meio da exigência do cumprimento de medidas legais de prevenção da discriminação, assédio e violência no trabalho

Indicador do Objetivo Específico	Número de ambientes de trabalho fiscalizados com vistas ao combate à discriminação, assédio e violência				
Linha de Base do Indicador	2.438	Unidade de Medida	unidade	Meta Cumulativa?	Sim
Meta do Indicador	2024	2025	2026	2027	
	2.560	5.248	8.070	11.034	

0139 - Assegurar a dignidade no trabalho das trabalhadoras domésticas

Indicador do Objetivo Específico	Percentual de regularização das infrações mais recorrentes no trabalho doméstico				
Linha de Base do Indicador	6,34	Unidade de Medida	percentual	Meta Cumulativa?	Sim
Meta do Indicador	2024	2025	2026	2027	
	10	12	14	15	

0140 - Retirar crianças e adolescentes de situação de trabalho infantil

Indicador do Objetivo Específico	Número de crianças e adolescentes afastados da situação de trabalho infantil pela fiscalização				
Linha de Base do Indicador	2.324	Unidade de Medida	unidade	Meta Cumulativa?	Sim
Meta do Indicador	2024	2025	2026	2027	
	2.350	4.800	7.350	10.000	

0143 - Ampliar a inclusão de jovens na aprendizagem profissional de qualidade

Indicador do Objetivo Específico	Percentual de cumprimento de cotas de aprendizagem profissional				
Linha de Base do Indicador	49,13	Unidade de Medida	percentual	Meta Cumulativa?	Sim
Meta do Indicador	2024	2025	2026	2027	
	49,62	50,14	50,65	51,03	

Agenda Igualdade Racial

PROGRAMA:2316 - Relações Internacionais e Assistência a Brasileiras e Brasileiros no Exterior

Objetivo Geral: Promover a inserção internacional soberana, os valores e os interesses do Brasil, renovando o compromisso com o diálogo e a cooperação internacionais em prol do desenvolvimento sustentável, dos direitos humanos e da paz, e prestar assistência a brasileiras e brasileiros no exterior.

Objetivos Específicos do Programa

0315 - Atuar internacionalmente em prol dos Direitos Humanos, do desenvolvimento social e do combate à fome

Indicador do Objetivo Específico	Acordos bilaterais ou regionais assinados e apresentação ou copatrocínio de planos de ação, resoluções, declarações, projetos de decisão e outros instrumentos				
Linha de Base do Indicador	-	Unidade de Medida	unidade	Meta Cumulativa?	Não
Meta do Indicador		2024	2025	2026	2027
		3	3	3	3

0319 - Expandir a rede e modernizar a prestação de serviços consulares, garantindo assistência a brasileiras e brasileiros no exterior

Indicador do Objetivo Específico	Número total de serviços consulares processados pelo Sistema Consular Integrado - SCI				
Linha de Base do Indicador	868.000	Unidade de Medida	unidade	Meta Cumulativa?	Não
Meta do Indicador		2024	2025	2026	2027
		954.800	1.050.280	1.155.308	1.270.838

0320 - Transversalizar na política externa as perspectivas de igualdade de gênero e igualdade racial

Indicador do Objetivo Específico	Documento de Diretrizes para Transversalização publicado				
Linha de Base do Indicador	0	Unidade de Medida	unidade	Meta Cumulativa?	Não
Meta do Indicador		2024	2025	2026	2027
		1	0	0	0

Agenda Igualdade Racial

PROGRAMA:2320 - Moradia Digna

Objetivo Geral: Promover moradia digna às famílias residentes em áreas urbanas e rurais com a garantia do direito à cidade, associado ao desenvolvimento urbano e econômico, à geração de trabalho e de renda e à elevação dos padrões de habitabilidade e de qualidade de vida da população.

Objetivos Específicos do Programa

0507 - Desenvolver e fomentar inovações institucionais na provisão habitacional, privilegiando populações vulneráveis

Indicador do Objetivo Específico	Projetos-piloto inovadores realizados em parceria com estados, municípios, órgãos e entidades públicos e privados				
Linha de Base do Indicador	-	Unidade de Medida	projetos	Meta Cumulativa?	Não
Meta do Indicador	2024	2025	2026	2027	
	1	2	1	1	

Agenda Igualdade Racial

PROGRAMA:2323 - Turismo, esse é o destino

Objetivo Geral: Posicionar o turismo como vetor de desenvolvimento sustentável e aumentar a competitividade dos destinos e produtos turísticos brasileiros, democratizando o acesso e os benefícios da atividade turística para os cidadãos brasileiros.

Objetivos Específicos do Programa

0366 - Promover as atividades turísticas nos destinos brasileiros de forma sustentável, inclusiva e com acessibilidade.

Indicador do Objetivo Específico		Número de viagens domésticas			
Linha de Base do Indicador	52.000.000	Unidade de Medida	unidade	Meta Cumulativa?	Sim
Meta do Indicador		2024	2025	2026	2027
		52.000.000	53.000.000	54.000.000	55.000.000
Regionalização da Meta	Região	2024	2025	2026	2027
	Região Sudeste	20.920.571	21.322.890	21.725.208	22.127.527
	Região Nordeste	14.475.604	14.753.981	15.032.358	15.310.735
	Região Norte	3.783.433	3.856.191	3.928.950	4.001.708
	Região Centro-Oeste	3.713.528	3.784.942	3.856.356	3.927.770
	Região Sul	9.106.864	9.281.996	9.457.128	9.632.260

Agenda Igualdade Racial

PROGRAMA:2801 - Neoliberalização, Ambiente de Negócios e Participação Econômica Internacional

Objetivo Geral: Ampliar a inovação, a produtividade e a competitividade em direção a uma economia verde, diversificada, complexa e adensada, com melhoria do ambiente de negócios e aumento da participação econômica internacional qualificada do país, com vistas ao desenvolvimento econômico e social, a promoção de trabalho, a distribuição de renda e a redução das desigualdades sociais e regionais.

Objetivos Específicos do Programa

0371 - Promover a simplificação e a desburocratização do ambiente de negócios; e o acesso a redes de apoio, a crédito e garantias, com enfoque em MPEs, microempreendedores e artesãos.

Indicador do Objetivo Específico	Aumento no faturamento de MPEs e MEIs com base nas informações prestada para fins de arrecadação				
Linha de Base do Indicador	2.064	Unidade de Medida	R\$ bilhão		Meta Cumulativa? Não
Meta do Indicador		2024	2025	2026	2027
		2.514	2.665	2.830	3.000

0390 - Promover o desenvolvimento da economia verde ampliando a sua participação na indústria brasileira.

Indicador do Objetivo Específico	Índice de economia verde da indústria				
Linha de Base do Indicador	0,21	Unidade de Medida	R\$/ton		Meta Cumulativa? Não
Meta do Indicador		2024	2025	2026	2027
		0,23	0,24	0,25	0,26

Agenda Igualdade Racial

PROGRAMA:4006 - Economia Popular e Solidária Sustentáveis

Objetivo Geral: Fortalecer as iniciativas de economia popular e solidária e a construção de redes produtivas, fundamentadas nos princípios da autogestão, cooperação, sustentabilidade ambiental, participação popular e na valorização das dinâmicas territoriais

Objetivos Específicos do Programa

0478 - Promover a educação popular, a qualificação técnica e a formação cidadã em Economia Popular e Solidária

Indicador do Objetivo Específico		Número de concluintes de processos formativos em Economia Popular e Solidária sustentáveis			
Linha de Base do Indicador		0	Unidade de Medida	unidade	Meta Cumulativa? Sim
Meta do Indicador		2024	2025	2026	2027
		6.300	13.000	19.500	42.000
Regionalização da Meta	Região	2024	2025	2026	2027
	Região Sudeste	2.331	4.810	7.215	15.540
	Região Nordeste	2.268	4.680	7.020	15.120
	Região Sul	1.260	2.600	3.900	8.400
	Região Norte	189	390	585	1.260
	Região Centro-Oeste	252	520	780	1.680
Desagregação da Meta	Desagregação	2024	2025	2026	2027
	Indígenas	189	390	585	1.260
	Desagregação	2024	2025	2026	2027
	Mulheres	3.150	6.500	9.750	21.000
	Desagregação	2024	2025	2026	2027
	População Negra	3.150	6.500	9.750	21.000
	Desagregação	2024	2025	2026	2027
	Povos e Comunidades Tradicionais	390	390	585	1.260
	Desagregação	2024	2025	2026	2027
	Jovem	315	650	975	2.100
	Desagregação	2024	2025	2026	2027
	Homens	3.150	6.500	9.750	21.000
	Desagregação	2024	2025	2026	2027
	Pessoa com Deficiência	315	650	975	2.100
	Desagregação	2024	2025	2026	2027
	Pessoa Idosa	189	390	585	1.260
	Desagregação	2024	2025	2026	2027
	Quilombolas	315	650	975	2.100

Agenda Igualdade Racial

PROGRAMA:4104 - Transparência, Integridade e Enfrentamento da Corrupção

Objetivo Geral: Promover o aperfeiçoamento contínuo da gestão e da governança ambiental, social e corporativa e fortalecer a transparência, a integridade, o acesso à informação, a participação social e o enfrentamento da corrupção, contribuindo para responsividade e entrega efetiva de bens e serviços públicos de qualidade e para o aumento da confiança nas relações público-privadas.

Objetivos Específicos do Programa

0288 - Implementar e aprimorar mecanismos e oportunidades que estimulem e permitam a qualquer pessoa interagir e colaborar com a administração pública federal, contribuindo para a melhoria das políticas e serviços públicos que atendam à demanda da sociedade

Indicador do Objetivo Específico	Avaliação de políticas públicas priorizadas a partir de manifestações de ouvidoria				
Linha de Base do Indicador	-	Unidade de Medida	percentual	Meta Cumulativa?	Sim
Meta do Indicador	2024	2025	2026	2027	
	50	65	75	85	

Agenda Igualdade Racial

PROGRAMA:5111 - Educação Básica Democrática, com qualidade e equidade

Objetivo Geral: Elevar a qualidade e promover a equidade em todas as etapas e modalidades da Educação Básica, em regime de colaboração com os sistemas de ensino, valorizando os profissionais da Educação Básica, promovendo o acesso, a permanência, a conclusão de suas etapas, a trajetória regular e a aprendizagem em níveis adequados, com vistas à superação das desigualdades e à valorização da diversidade, na perspectiva do desenvolvimento integral, da inclusão, da sustentabilidade e da justiça social, em consonância com o Plano Nacional de Educação.

Objetivos Específicos do Programa

0441 - Promover ações para o reconhecimento e valorização da diversidade a partir do apoio à formação em educação para as relações étnico-raciais, em educação em direitos humanos e em educação ambiental na escola.					
Indicador do Objetivo Específico	Número de vagas ofertadas				
Linha de Base do Indicador	0	Unidade de Medida	número absoluto	Meta Cumulativa?	Não
Meta do Indicador	2024	2025	2026	2027	
	3.400	4.100	6.200	7.300	
0448 - Promover, em colaboração com os sistemas de ensino, políticas para a Educação de Jovens e Adultos na Educação Básica.					
Indicador do Objetivo Específico	Número total de matrículas na Educação de Jovens e Adultos				
Linha de Base do Indicador	2.774.428	Unidade de Medida	número absoluto	Meta Cumulativa?	Não
Meta do Indicador	2024	2025	2026	2027	
	3.324.429	3.974.428	4.724.428	5.577.618	
Regionalização da Meta	Região	2024	2025	2026	2027
	Região Nordeste	1.484.585	1.685.808	1.908.350	2.186.789
	Região Norte	380.709	463.245	563.579	670.158
	Região Sul	324.592	407.128	507.742	616.325
	Região Sudeste	905.252	1.106.438	1.331.861	1.582.496
	Região Centro-Oeste	229.291	311.809	412.896	521.850
0452 - Promover, em colaboração com os sistemas de ensino, políticas para a Educação escolar quilombola					
Indicador do Objetivo Específico	Número total de matrículas de estudantes em escolas quilombolas da educação básica				
Linha de Base do Indicador	283.020	Unidade de Medida	número absoluto	Meta Cumulativa?	Não
Meta do Indicador	2024	2025	2026	2027	
	300.000	320.000	330.000	350.000	
Regionalização da Meta	Região	2024	2025	2026	2027
	Região Sul	8.296	8.849	9.125	9.678
	Região Centro-Oeste	17.478	18.643	19.226	20.391
	Região Nordeste	207.110	220.918	227.821	241.629

Regionalização da Meta	Região	2024	2025	2026	2027		
	Região Sudeste	31.236	33.318	34.360	36.442		
	Região Norte	35.880	38.272	39.468	41.860		
0456 - Prover acesso à internet banda larga, e a equipamentos para a utilização pedagógica nas escolas da rede pública de educação básica, inclusive em escolas do campo, indígenas e quilombolas.							
Indicador do Objetivo Específico		Percentual de escolas conectadas à internet banda larga					
Linha de Base do Indicador		70,09	Unidade de Medida		percentual	Meta Cumulativa?	Não
Meta do Indicador		2024	2025	2026	2027		
		82,05	88,04	94,02	100		
Regionalização da Meta	Região	2024	2025	2026	2027		
	Região Centro-Oeste	90,6	93,8	96,9	100		
	Região Sul	87,6	91,8	95,9	100		
	Região Nordeste	78,6	85,7	92,9	100		
	Região Norte	63,6	75,7	87,9	100		
	Região Sudeste	93	95,4	97,7	100		
0458 - Apoiar técnica, pedagógica e financeiramente a rede física escolar da educação básica pública para construção, reforma, ampliação e aquisição de equipamentos e mobiliário, garantindo condições adequadas de funcionamento, acessibilidade e sustentabilidade socioambiental e atendendo às demandas e especificidades das etapas e modalidades da educação básica, considerando, inclusive, as populações do campo, quilombolas, indígenas, pessoas com deficiência, pessoas surdas, a educação de jovens e adulto							
Indicador do Objetivo Específico		Percentual de entes apoiados no PAR para infraestrutura em relação ao total de entes federados					
Linha de Base do Indicador		28,86	Unidade de Medida		percentual	Meta Cumulativa?	Não
Meta do Indicador		2024	2025	2026	2027		
		31	36	40	45		

Agenda Igualdade Racial

PROGRAMA:5112 - Educação Profissional e Tecnológica que Transforma

Objetivo Geral: Ampliar o acesso, a permanência e a formação de qualidade na Educação Profissional e Tecnológica, considerando potencialidades sociais, culturais e produtivas locais, com vistas à superação das desigualdades e à valorização da diversidade, na perspectiva da equidade, da inclusão e da sustentabilidade, visando a formação integral.

Objetivos Específicos do Programa

0166 - Expandir a oferta da Educação Profissional e Tecnológica, levando-se em conta as desigualdades regionais, raciais, de nível socioeconômico, bem como as especificidades sociais, culturais, territoriais e ambientais, de sustentabilidade, inclusão e acessibilidade.

Indicador do Objetivo Específico		Número de matrículas em cursos de EPT			
Linha de Base do Indicador	3.098.179	Unidade de Medida	número absoluto	Meta Cumulativa?	Não
Meta do Indicador		2024	2025	2026	2027
		4.878.408	5.728.409	6.478.381	7.228.408
Regionalização da Meta	Região	2024	2025	2026	2027
	Região Centro-Oeste	412.688	576.255	639.797	703.392
	Região Sul	811.571	1.036.305	1.161.038	1.285.773
	Região Norte	418.018	582.842	647.667	712.492
	Região Nordeste	1.134.256	1.410.686	1.587.116	1.763.544
	Região Sudeste	2.101.875	2.522.320	2.842.763	3.163.207

Agenda Igualdade Racial

PROGRAMA:5113 - Educação Superior: Qualidade, Democracia, Equidade e Sustentabilidade

Objetivo Geral: Promover a melhoria da qualidade da educação superior, ampliando o acesso, a permanência e a conclusão na graduação e na pós-graduação, com vistas à superação das desigualdades e à valorização da diversidade, na perspectiva da equidade, da inclusão e da sustentabilidade, fortalecendo, de forma participativa, a ciência, a cultura, as artes, a tecnologia e a inovação nas atividades de ensino, pesquisa e extensão e aperfeiçoando a avaliação, a supervisão e a regulação para o desenvolvimento do país, em consonância com o Plano Nacional de Educação.

Objetivos Específicos do Programa

0352 - Promover o acesso de estudantes à graduação, em instituições públicas e privadas, buscando a equidade e valorizando a diversidade

Indicador do Objetivo Específico		Taxa Bruta de matrículas na graduação			
Linha de Base do Indicador		38,5	Unidade de Medida	percentual %	Meta Cumulativa? Não
Meta do Indicador		2024	2025	2026	2027
		39,5	40,5	41,5	42,6
Regionalização da Meta	Região	2024	2025	2026	2027
	Região Centro-Oeste	46,3	47,7	49,1	50,6
	Região Norte	35,7	37,1	38,5	40,1
	Região Sudeste	42,8	43,7	44,6	45,6
	Região Sul	47,4	47,9	48,4	49
Desagregação da Meta	Desagregação	2024	2025	2026	2027
	População Negra	31,8	33,4	35,1	36,9

0353 - Ampliar a taxa de conclusão dos estudantes da graduação, em instituições públicas e privadas, promovendo a permanência, a equidade e valorizando a diversidade.

Indicador do Objetivo Específico		Taxa de conclusão acumulada na graduação			
Linha de Base do Indicador		39,8	Unidade de Medida	%	Meta Cumulativa? Não
Meta do Indicador		2024	2025	2026	2027
		43,8	45,8	47,8	50

0354 - Incentivar o aumento de vagas e a criação de novos cursos médicos nas Universidades Federais, com ênfase em regiões com maior carência de profissionais, otimizando a capacitação dos profissionais em área da saúde em nível de pós-graduação.

Indicador do Objetivo Específico		Número de vagas de graduação em medicina ofertadas nas instituições de educação superior			
Linha de Base do Indicador		6.986	Unidade de Medida	número absoluto	Meta Cumulativa? Não
Meta do Indicador		2024	2025	2026	2027
		7.858	8.358	8.858	9.358

Regionalização da Meta	Região	2024	2025	2026	2027
	Região Sul	1.320	1.420	1.520	1.620
	Região Norte	864	1.039	1.189	1.364
	Região Centro-Oeste	928	1.103	1.253	1.428
	Região Nordeste	2.389	2.414	2.464	2.489
	Região Sudeste	2.357	2.382	2.432	2.457

0357 - Apoiar a formação em nível de mestrado para a melhoria e o fortalecimento da ciência, das artes, da cultura, da tecnologia e da inovação e suas estruturas, incluindo ações indutoras para o enfrentamento das desigualdades regionais e vulnerabilidades sociais para o desenvolvimento sustentável do país.

Indicador do Objetivo Específico	Número de titulados em mestrado por 100 mil habitantes				
----------------------------------	--	--	--	--	--

Linha de Base do Indicador	29,24	Unidade de Medida	percentual	Meta Cumulativa?	Não
----------------------------	-------	-------------------	------------	------------------	-----

Meta do Indicador	2024	2025	2026	2027
	30,04	30,47	30,91	31,36

Regionalização da Meta	Região	2024	2025	2026	2027
	Região Nordeste	23,2	23,9	24,5	25,1
	Região Centro-Oeste	32,7	33,3	33,9	34,5
	Região Sul	44,3	44,9	45,5	46,2
	Região Norte	23,5	25	26,6	28,2
	Região Sudeste	30,2	30,1	30,1	30,1

0358 - Apoiar a formação em nível de doutorado para a melhoria e fortalecimento da ciência, das artes, da cultura, da tecnologia e da inovação e suas estruturas, incluindo ações indutoras para o enfrentamento das desigualdades regionais e vulnerabilidades sociais para o desenvolvimento sustentável do país.

Indicador do Objetivo Específico	Número de titulados em doutorado por 100 mil habitantes				
----------------------------------	---	--	--	--	--

Linha de Base do Indicador	11,32	Unidade de Medida	percentual %	Meta Cumulativa?	Não
----------------------------	-------	-------------------	--------------	------------------	-----

Meta do Indicador	2024	2025	2026	2027
	12,38	12,95	13,56	14,21

Regionalização da Meta	Região	2024	2025	2026	2027
	Região Sudeste	14,8	15,1	15,4	15,8
	Região Centro-Oeste	10,8	11,5	12,2	12,9
	Região Sul	18,9	20,1	21,3	22,7
	Região Nordeste	7,7	8,2	8,8	9,4
	Região Norte	5,7	6,3	7,1	8

Agenda Igualdade Racial

PROGRAMA:5115 - Promoção do Acesso à Justiça e da Defesa dos Direitos

Objetivo Geral: Fortalecer o acesso à justiça e a promoção e defesa dos direitos das pessoas, com ênfase em grupos sociais vulnerabilizados.

Objetivos Específicos do Programa

0110 - Ampliar a resolutividade das ações de proteção e defesa do consumidor.

Indicador do Objetivo Específico	Percentual de resolutividade das demandas na plataforma consumidor.gov				
Linha de Base do Indicador	77	Unidade de Medida	percentual	Meta Cumulativa?	Não
Meta do Indicador	2024	2025	2026	2027	
	78	80	85	85	

0414 - Ampliar o atendimento das defensorias com foco nos grupos vulnerabilizados em especial mulheres, população negra, população LGBTQIA+, povos indígenas e comunidades tradicionais

Indicador do Objetivo Específico	Polos de atendimento das defensorias implantados				
Linha de Base do Indicador	0	Unidade de Medida	quantidade	Meta Cumulativa?	Sim
Meta do Indicador	2024	2025	2026	2027	
	20	40	60	80	

Agenda Igualdade Racial

PROGRAMA:5116 - Segurança Pública com Cidadania

Objetivo Geral: Fortalecer a prevenção e o enfrentamento à violência e à criminalidade, promovendo a segurança pública cidadã, humanizada e integrada entre os entes federados e em articulação com a sociedade, com atenção especial à proteção de grupos sociais vulneráveis.

Objetivos Específicos do Programa

0402 - Promover a segurança cidadã e a cultura de paz, com foco na prevenção da violência contra grupos de pessoas vulneráveis.

Indicador do Objetivo Específico	Índice de percepção do risco de vitimização				
Linha de Base do Indicador	33	Unidade de Medida	percentual	Meta Cumulativa?	Sim
Meta do Indicador	2024	2025	2026	2027	
	32	28	27	26	

0421 - Fortalecer a valorização profissional e melhorar a qualidade de vida e as condições de saúde biopsicossocial dos profissionais de segurança pública.

Indicador do Objetivo Específico	Quantidade de registro de suicídios de profissionais de segurança pública				
Linha de Base do Indicador	124	Unidade de Medida	unidade	Meta Cumulativa?	Sim
Meta do Indicador	2024	2025	2026	2027	
	119	104	98	94	

Agenda Igualdade Racial

PROGRAMA:5119 - Atenção Primária à Saúde

Objetivo Geral: Fortalecer a atenção primária, ampliando a cobertura da Estratégia Saúde da Família e da Saúde Bucal, com vistas à universalização do acesso, à abrangência do cuidado integral, à promoção da saúde, à prevenção de doenças e agravos e à redução de desigualdades de raça/etnia, de gênero, regionais e sociais

Objetivos Específicos do Programa

0069 - Expandir o acesso e a cobertura da Estratégia Saúde da Família, priorizando áreas de vulnerabilidade social, inclusive ribeirinhas e quilombolas, com provimento de profissionais e cuidado interprofissional

Indicador do Objetivo Específico	Cobertura populacional estimada da Atenção Primária à Saúde			
Linha de Base do Indicador	64,56	Unidade de Medida	percentual	Meta Cumulativa? Não
Meta do Indicador	2024	2025	2026	2027
	70	77	84	91,02

Agenda Igualdade Racial

PROGRAMA:5120 - Pesquisa, Desenvolvimento, Inovação, Produção e Avaliação de Tecnologias em Saúde

Objetivo Geral: Promover o desenvolvimento científico e tecnológico para produção, inovação e avaliação em saúde a fim de atender a população de forma equitativa, sustentável, acessível, considerando a sociobiodiversidade territorial e contribuindo para a prosperidade econômica, social e redução da dependência de insumos para a saúde.

Objetivos Específicos do Programa

0490 - Fomentar pesquisas prioritárias estratégicas em saúde, desenvolvidas em modelo colaborativo e/ou multicêntrico, com base em uma agenda prioritária nacional, orientando as aplicações de recursos a partir de critérios alinhados às necessidades de equidade, aplicabilidade e de sustentabilidade no Sistema Único de Saúde.

Indicador do Objetivo Específico	Percentual de pesquisas prioritárias fomentadas				
Linha de Base do Indicador	87	Unidade de Medida	percentual	Meta Cumulativa?	Sim
Meta do Indicador	2024	2025	2026	2027	
	88	89	90	90	

Agenda Igualdade Racial

PROGRAMA:5121 - Gestão, Trabalho, Educação e Transformação Digital na Saúde

Objetivo Geral: Aprimorar o cuidado à saúde, fortalecendo a gestão estratégica do SUS, do trabalho e da educação em saúde, e intensificar a incorporação da inovação e da saúde digital e o enfrentamento das discriminações e desigualdades de raça/etnia, de gênero, regionais e sociais.

Objetivos Específicos do Programa

0388 - Implantar o Programa Nacional de Equidade de Gênero, Raça e Valorização das Trabalhadoras no Sistema Único de Saúde (SUS) para o enfrentamento às iniquidades em saúde

Indicador do Objetivo Específico	Número de estratégias e dispositivos implantados				
Linha de Base do Indicador	0	Unidade de Medida	unidade	Meta Cumulativa?	Sim
Meta do Indicador		2024	2025	2026	2027
		28	28	42	42

0475 - Implementar ofertas formativas em rede e EAD como contribuição para a redução das desigualdades regionais e sociais em saúde

Indicador do Objetivo Específico	Número de alunos concluintes nas ações formativas para redução das desigualdades regionais e sociais em saúde				
Linha de Base do Indicador	0	Unidade de Medida	unidade	Meta Cumulativa?	Sim
Meta do Indicador		2024	2025	2026	2027
		11.630	15.562	19.680	23.000

Agenda Igualdade Racial

PROGRAMA:5123 - Vigilância em Saúde e Ambiente

Objetivo Geral: Reduzir e controlar doenças e agravos passíveis de prevenção e controle, com enfoque na superação das desigualdades de acesso, regionais, sociais, de raça/etnia e gênero.

Objetivos Específicos do Programa

0067 - Disponibilizar informações precisas e oportunas de estatísticas vitais e de morbidade da população por meio dos sistemas de informação de vigilância em saúde.

Indicador do Objetivo Específico	Percentual de municípios utilizando as declarações eletrônicas de nascido vivo ou de óbito				
Linha de Base do Indicador	0	Unidade de Medida	%	Meta Cumulativa?	Não
Meta do Indicador	2024	2025	2026	2027	
	5	25	50	75	

Agenda Igualdade Racial

PROGRAMA:5125 - Direito à Cultura

Objetivo Geral: Consolidar a cultura como um dos eixos estratégicos de desenvolvimento social e sustentável, por meio do acesso, produção e fruição da cultura, o desenvolvimento técnico, a garantia dos direitos autorais, do direito à arte, à cultura, à memória e às tradições; o fomento, o fortalecimento das cadeias produtivas e criativas; a preservação e a difusão da memória e do Patrimônio Cultural, com respeito aos direitos humanos e à diversidade cultural, étnica e regional brasileira.

Objetivos Específicos do Programa

0508 - Fortalecer os meios de produção, fruição e consumo das cadeias e redes produtivas da economia criativa

Indicador do Objetivo Específico		Projetos Apoiados			
Linha de Base do Indicador		-	Unidade de Medida	unidade	Meta Cumulativa? Não
Meta do Indicador		2024	2025	2026	2027
		3.040	3.040	3.040	3.040
Regionalização da Meta	Região	2024	2025	2026	2027
	Região Sul	447	447	447	447
	Região Centro-Oeste	246	246	246	246
	Região Norte	258	258	258	258
	Região Nordeste	818	818	818	818
	Região Sudeste	1.271	1.271	1.271	1.271

0511 - Preservar e difundir a diversidade de memórias e patrimônios culturais brasileiros

Indicador do Objetivo Específico		Número de visitantes a museus e ao patrimônio acautelado			
Linha de Base do Indicador		-	Unidade de Medida	unidade	Meta Cumulativa? Não
Meta do Indicador		2024	2025	2026	2027
		600.000	600.000	600.000	600.000
Regionalização da Meta	Região	2024	2025	2026	2027
	Região Sudeste	250.800	250.800	250.800	250.800
	Região Centro-Oeste	48.600	48.600	48.600	48.600
	Região Nordeste	161.400	161.400	161.400	161.400
	Região Norte	51.000	51.000	51.000	51.000
	Região Sul	88.200	88.200	88.200	88.200

0512 - Promover e preservar a diversidade cultural, as expressões e os saberes artísticos e culturais, a democratização de bens e serviços culturais, com acessibilidade e atenção a recortes por territórios.

Indicador do Objetivo Específico		Projetos Apoiados			
Linha de Base do Indicador		-	Unidade de Medida	unidade	Meta Cumulativa? Não
Meta do Indicador		2024	2025	2026	2027
		6.881	6.881	6.881	6.881
Regionalização da Meta	Região	2024	2025	2026	2027
	Região Sudeste	2.876	2.876	2.876	2.876
	Região Sul	1.012	1.012	1.012	1.012
	Região Nordeste	1.851	1.851	1.851	1.851
	Região Norte	585	585	585	585
	Região Centro-Oeste	557	557	557	557

Agenda Igualdade Racial

PROGRAMA:5126 - Esporte para a Vida

Objetivo Geral: Promover o acesso da população ao esporte e à atividade física ao longo da vida, por meio do sistema nacional de esporte, em espaços apropriados e acessíveis, que contemplem as dimensões de lazer, educacional, amadora e de alto desempenho, garantindo diversidade, inclusão social e qualidade de vida, em consonância com os valores do esporte.

Objetivos Específicos do Programa

0410 - Ampliar o acesso ao esporte educacional, amador e de lazer para todas as idades, e incluindo as pessoas com deficiência que abranjam os diferentes territórios para o enfrentamento das desigualdades estruturais e regionais

Indicador do Objetivo Específico		Quantidade de pessoas beneficiadas nos programas sociais do MESP voltados para atividades/ações esportivas de lazer das parcerias			
Linha de Base do Indicador		527.500	Unidade de Medida	número absoluto	Meta Cumulativa? Sim
Meta do Indicador		2024	2025	2026	2027
		553.875	581.568	610.647	673.238
Regionalização da Meta	Região	2024	2025	2026	2027
	Região Nordeste	110.775	116.314	122.129	134.648
	Região Sudeste	166.163	17.447	183.194	20.197
	Região Sul	83.081	87.235	91.597	100.986
	Região Norte	110.775	116.314	122.129	134.648
	Região Centro-Oeste	83.081	87.235	91.597	100.986

0447 - Combater o abuso, o racismo e demais formas de preconceito e violência, e manipulação de resultados ou outra forma de corrupção ou violação de direitos, fortalecendo a integridade no ambiente esportivo

Indicador do Objetivo Específico		Número de ações visando a integridade e proteção do ambiente esportivo			
Linha de Base do Indicador		0	Unidade de Medida	número absoluto	Meta Cumulativa? Sim
Meta do Indicador		2024	2025	2026	2027
		12	20	32	48

0459 - Promover o esporte de excelência, desde a especialização até a transição de carreira, para projetar o país como uma potência esportiva mundial

Indicador do Objetivo Específico		Número de atletas beneficiados pelos programas finalísticos, na dimensão da excelência esportiva			
Linha de Base do Indicador		0	Unidade de Medida	número absoluto	Meta Cumulativa? Sim
Meta do Indicador		2024	2025	2026	2027
		14.472	15.679	17.007	18.467
Regionalização da Meta	Região	2024	2025	2026	2027
	Região Centro-Oeste	1.157	1.411	1.701	2.031
	Região Nordeste	1.736	2.038	2.381	2.770
	Região Sudeste	7.959	8.310	8.674	8.788

Regionalização da Meta	Região	2024	2025	2026	2027
	Região Norte	437	627	850	1.108
	Região Sul	3.183	3.293	3.401	3.770
Desagregação da Meta	Desagregação	2024	2025	2026	2027
	Homens	7.236	7.839	8.505	9.102
	Desagregação	2024	2025	2026	2027
	Mulheres	7.236	7.839	8.505	9.102

Agenda Igualdade Racial

PROGRAMA:5128 - Bolsa Família: Proteção Social por meio da Transferência de Renda e da Articulação de Políticas Públicas

Objetivo Geral: Reduzir a pobreza por meio da transferência de renda e do fortalecimento de acessos a serviços de educação, saúde, assistência social.

Objetivos Específicos do Programa

0244 - Contribuir com a redução da pobreza de famílias em situação de vulnerabilidade por meio de transferência direta de renda.

Indicador do Objetivo Específico	Percentual de atendimento das famílias com perfil do PBF (razão entre o número de famílias beneficiárias do PBF e a estimativa de famílias com perfil de permanência do PBF, calculada com base na PNADC)				
Linha de Base do Indicador	102,2	Unidade de Medida	percentagem %	Meta Cumulativa?	Não
Meta do Indicador	2024	2025	2026	2027	
	100	100	100	100	

0257 - Contribuir para ampliar o acesso à educação e permanência na escola de crianças e adolescentes de 4 a 17 anos beneficiárias do Programa Bolsa Família- PBF

Indicador do Objetivo Específico	Taxa de acompanhamento educacional de crianças e adolescentes de 4 a 17 anos beneficiárias do PBF				
Linha de Base do Indicador	70,01	Unidade de Medida	percentual	Meta Cumulativa?	Sim
Meta do Indicador	2024	2025	2026	2027	
	70	72,5	75	80	

0261 - Contribuir para ampliar o acesso à saúde de crianças de 0 a 7 anos incompletos e de mulheres beneficiárias do Programa Bolsa Família- PBF

Indicador do Objetivo Específico	Taxa de acompanhamento de saúde de crianças de 0 a 7 anos incompletos e mulheres beneficiárias do PBF				
Linha de Base do Indicador	78,79	Unidade de Medida	percentual	Meta Cumulativa?	Sim
Meta do Indicador	2024	2025	2026	2027	
	79	80	81	82	

0296 - Ampliar o número de municípios brasileiros recebendo os recursos do Índice de Gestão Descentralizada do PBF (IGDM-PBF)

Indicador do Objetivo Específico	Percentual de municípios que recebem recursos do IGDM-PBF				
Linha de Base do Indicador	93,41	Unidade de Medida	-	Meta Cumulativa?	Sim
Meta do Indicador	2024	2025	2026	2027	
	94	95	95,5	96	

Agenda Igualdade Racial

PROGRAMA:5129 - Inclusão de Famílias em Situação de Vulnerabilidade no Cadastro Único e Produção de Informações e Conhecimento para políticas sociais

Objetivo Geral: Identificar e incluir famílias em situação de vulnerabilidade social no Cadastro Único e produzir informações e conhecimento para promoção do acesso às políticas sociais e seu aprimoramento.

Objetivos Específicos do Programa

0002 - Prover às políticas públicas dados e informações atualizadas das famílias de baixa renda residentes no Brasil

Indicador do Objetivo Específico		Percentual de famílias de baixa renda no Cadastro Único com informações atualizadas (Taxa de Atualização Cadastral)			
Linha de Base do Indicador		83	Unidade de Medida	percentagem	Meta Cumulativa? Sim
Meta do Indicador		2024	2025	2026	2027
		84	84,5	85	86
Regionalização da Meta	Região	2024	2025	2026	2027
	Região Sudeste	81	83	85	86
	Região Norte	85	85,3	85,6	86
	Região Nordeste	85,45	85,6	85,75	86
	Região Sul	81	83	85	86
	Região Centro-Oeste	84	84,5	85	86

0231 - Produzir estudos, dados, ferramentas informacionais, dentre outros, para o aperfeiçoamento das políticas de desenvolvimento e assistência social e seus impactos sobre a sociedade brasileira

Indicador do Objetivo Específico		Proporção de programas do MDS que estão no Planejamento Estratégico com documentação na Wiki-ID			
Linha de Base do Indicador		42	Unidade de Medida	percentual	Meta Cumulativa? Sim
Meta do Indicador		2024	2025	2026	2027
		60	70	80	90

Agenda Igualdade Racial

PROGRAMA:5131 - Proteção Social pelo Sistema Único de Assistência Social (SUAS)

Objetivo Geral: Fortalecer e ampliar o acesso aos serviços e benefícios socioassistenciais às famílias e pessoas em situações de vulnerabilidade, riscos pessoais e sociais e violações de direitos, contribuindo para a redução das desigualdades e a inclusão socioeconômica.

Objetivos Específicos do Programa

0253 - Manter, qualificar e ampliar os serviços e programas de Proteção Social Básica ofertados às famílias e pessoas em situações de vulnerabilidade social.

Indicador do Objetivo Específico		Percentual de famílias com renda de até ½ salário-mínimo inscritas no Cadastro Único, cobertas por unidades CRAS			
Linha de Base do Indicador		68,2	Unidade de Medida	percentual	Meta Cumulativa? Sim
Meta do Indicador		2024	2025	2026	2027
		69	71	72	73
Regionalização da Meta	Região	2024	2025	2026	2027
	Região Centro-Oeste	75,5	76	76,5	77
	Região Norte	55	59	60	63
	Região Sudeste	71,5	72	72,5	73
	Região Nordeste	64	70	76	77
	Região Sul	94,2	94,3	94,4	94,5

0276 - Manter, qualificar e ampliar os serviços e programas de Proteção Social Especial ofertados às famílias e pessoas em situações de risco social, violência e violação de direitos

Indicador do Objetivo Específico		Percentual de municípios com presença de serviços e unidades de Proteção Social Especial (PSE) de Média ou Alta Complexidades			
Linha de Base do Indicador		65,51	Unidade de Medida	percentual	Meta Cumulativa? Sim
Meta do Indicador		2024	2025	2026	2027
		68	70	72	75
Regionalização da Meta	Região	2024	2025	2026	2027
	Região Nordeste	64	68	71	76
	Região Sul	65	66	67	68
	Região Norte	74	78	82	88
	Região Centro-Oeste	67	69	71	75
	Região Sudeste	73	74	75	76

0309 - Promover a proteção e o desenvolvimento integral das crianças na primeira infância, considerando sua família e seu contexto de vida

Indicador do Objetivo Específico		Percentual de municípios com adesão ao Programa Primeira Infância no SUAS/Criança Feliz, em relação ao quantitativo de municípios elegíveis ao Programa			
Linha de Base do Indicador		68	Unidade de Medida	percentual	Meta Cumulativa? Sim
Meta do Indicador		2024	2025	2026	2027
		70	72	73	75
Regionalização da Meta	Região	2024	2025	2026	2027
	Região Sul	28	32	36	40

Regionalização da Meta	Região	2024	2025	2026	2027	
	Região Norte	92	92	93	93	
	Região Nordeste	95	95	96	96	
	Região Sudeste	51	54	57	60	
	Região Centro-Oeste	61	63	66	68	
0322 - Aprimorar a gestão do BPC para reduzir o tempo de concessão dos benefícios, agilizando o acesso dos requerentes						
Indicador do Objetivo Específico		Tempo Médio de Concessão (TMC) para o BPC (PcD e Idoso)				
Linha de Base do Indicador		164	Unidade de Medida	dias	Meta Cumulativa?	Não
Meta do Indicador		2024	2025	2026	2027	
		133	101	70	70	
Regionalização da Meta	Região	2024	2025	2026	2027	
	Região Norte	131	100	70	70	
	Região Nordeste	153	111	70	70	
	Região Sudeste	113	91	70	70	
	Região Centro-Oeste	158	114	70	70	
	Região Sul	113	91	70	70	
0341 - Fortalecer e qualificar a gestão do Sistema Único de Assistência Social (SUAS) e os mecanismos democráticos de participação e controle social						
Indicador do Objetivo Específico		Percentual de municípios com preenchimento dos sistemas de registro e monitoramento dos requisitos do Art. 30 da LOAS (Conselho, Fundo e Plano de Assistência Social)				
Linha de Base do Indicador		40	Unidade de Medida	%	Meta Cumulativa?	Sim
Meta do Indicador		2024	2025	2026	2027	
		50	75	85	95	
Regionalização da Meta	Região	2024	2025	2026	2027	
	Região Nordeste	52	78	89	97	
	Região Norte	51	75	86	95	
	Região Sul	48	73	83	93	
	Região Centro-Oeste	50	75	85	95	
	Região Sudeste	48	73	83	93	

Agenda Igualdade Racial

PROGRAMA:5133 - Segurança Alimentar e Nutricional e Combate à Fome

Objetivo Geral: Promover a produção, a oferta, o acesso e o consumo de água e alimentos adequados e saudáveis, com base em sistemas alimentares sustentáveis, saudáveis e resilientes, priorizando os grupos populacionais vulnerabilizados e fortalecendo o Sistema de Segurança Alimentar e Nutricional

Objetivos Específicos do Programa

0372 - Apoiar a inclusão produtiva de famílias rurais do Cadastro Único por meio do desenvolvimento de um projeto produtivo com assistência técnica e a transferência de um recurso não reembolsável.

Indicador do Objetivo Específico	Percentual de famílias rurais do Cadastro Único atendidas com ações de inclusão produtiva, em especial o Programa de Fomento às Atividades Produtivas Rurais				
Linha de Base do Indicador	5,2	Unidade de Medida	%	Meta Cumulativa?	Sim
Meta do Indicador	2024	2025	2026	2027	
	5,47	6	6,7	7,5	

0374 - Adquirir alimentos da agricultura familiar, ampliando a participação, com equidade de gênero, dos grupos prioritários definidos na legislação do PAA, como fornecedores dos alimentos que abastecem as ações e equipamentos de Segurança Alimentar e Nutricional

Indicador do Objetivo Específico	Percentual de agricultores (as) familiares dos grupos prioritários contemplados no PAA				
Linha de Base do Indicador	-	Unidade de Medida	%	Meta Cumulativa?	Sim
Meta do Indicador	2024	2025	2026	2027	
	55	60	65	70	

0376 - Fomentar o Desenvolvimento de Sistemas Alimentares Saudáveis e Sustentáveis

Indicador do Objetivo Específico	Consumo de alimentos saudáveis				
Linha de Base do Indicador	34,2	Unidade de Medida	%	Meta Cumulativa?	Sim
Meta do Indicador	2024	2025	2026	2027	
	35	35,8	36,6	37,4	

Agenda Igualdade Racial

PROGRAMA:5135 - Juventude: Direitos, Participação e Bem Viver

Objetivo Geral: Assegurar o exercício de direitos pelos jovens mediante implementação e execução da política nacional da juventude e a ampliação de acesso a serviços e equipamentos públicos, valorizando os jovens como sujeitos de direito, em especial os segmentos mais vulnerabilizados da população.

Objetivos Específicos do Programa

0076 - Promover a emancipação, qualificação, autonomia, cultura de paz e cultura democrática entre os jovens

Indicador do Objetivo Específico	Percentual de unidades da federação cobertos com a instalação de equipamentos de referência da juventude apoiados pelo governo federal				
Linha de Base do Indicador	-	Unidade de Medida	percentual	Meta Cumulativa?	Sim
Meta do Indicador	2024	2025	2026	2027	
	10	30	60	100	

Agenda Igualdade Racial

PROGRAMA:5136 - Governança Fundiária, Reforma Agrária e Regularização de Territórios Quilombolas e de Povos e Comunidades Tradicionais

Objetivo Geral: Promover a governança fundiária, a reforma agrária, a regularização fundiária e o acesso à terra para agricultoras e agricultores familiares, assentadas e assentados da reforma agrária, quilombolas, indígenas e povos e comunidades tradicionais, assegurando a função social da terra, a inclusão produtiva e o bem viver dessas populações

Objetivos Específicos do Programa

0344 - Promover acesso a territórios e sistemas produtivos para Quilombolas

Indicador do Objetivo Específico		Área titulada para comunidades quilombolas			
Linha de Base do Indicador		95.638,36	Unidade de Medida	ha	Meta Cumulativa? Sim
Meta do Indicador		2024	2025	2026	2027
		12.000	16.000	30.000	42.000
Regionalização da Meta	Região	2024	2025	2026	2027
	Região Sul	1.000	1.000	5.000	8.000
	Região Nordeste	8.000	10.000	15.000	20.000
	Região Norte	1.000	3.000	5.000	10.000
	Região Centro-Oeste	1.000	1.000	2.000	2.000
	Região Sudeste	1.000	1.000	3.000	2.000
Desagregação da Meta	Desagregação	2024	2025	2026	2027
	Quilombolas	12.000	16.000	30.000	42.000

0345 - Promover o acesso à Educação do Campo para o público da Reforma Agrária, Quilombolas e Povos e Comunidades Tradicionais

Indicador do Objetivo Específico		Número de beneficiários atendidos			
Linha de Base do Indicador		0	Unidade de Medida	unidade	Meta Cumulativa? Não
Meta do Indicador		2024	2025	2026	2027
		16.250	16.250	16.250	16.250
Regionalização da Meta	Região	2024	2025	2026	2027
	Região Sudeste	1.875	1.875	1.875	1.875
	Região Nordeste	7.375	7.375	7.375	7.375
	Região Centro-Oeste	1.625	1.625	1.625	1.625
	Região Norte	3.375	3.375	3.375	3.375
	Região Sul	2.000	2.000	2.000	2.000

0346 - Promover o acesso democratizado à terra

Indicador do Objetivo Específico		Número de famílias beneficiadas com acesso à terra			
Linha de Base do Indicador		-	Unidade de Medida	unidade	Meta Cumulativa? Sim
Meta do Indicador		2024	2025	2026	2027
		13.800	18.000	19.000	20.000

Regionalização da Meta	Região	2024	2025	2026	2027
	Região Centro-Oeste	400	483	483	483
	Região Nordeste	4.850	6.150	6.150	6.150
	Região Norte	7.250	11.850	11.850	11.850
	Região Sul	950	1.034	1.034	1.034
	Região Sudeste	350	483	483	483
0347 - Aprimorar o gerenciamento da malha fundiária					
Indicador do Objetivo Específico	Total de Hectares com ações de gerenciamento da malha fundiária				
Linha de Base do Indicador	4.992.262	Unidade de Medida	ha	Meta Cumulativa?	Não
Meta do Indicador		2024	2025	2026	2027
		2.500.000	2.500.000	2.500.000	2.500.000

Agenda Igualdade Racial

PROGRAMA:5501 - Estruturação da Política Nacional de Cuidados

Objetivo Geral: Promover o direito ao cuidado e a corresponsabilização pela sua provisão entre famílias, Estado, mercado e empresas e comunidade.

Objetivos Específicos do Programa

0336 - Garantir o direito ao cuidado por meio da elaboração, articulação, integração e execução de ações da Política e do Plano Nacional de Cuidados.

Indicador do Objetivo Específico	Número de relatórios de monitoramento do Plano Nacional de Cuidados publicados				
Linha de Base do Indicador	0	Unidade de Medida	unidade	Meta Cumulativa?	Não
Meta do Indicador	2024	2025	2026	2027	
	1	2	2	2	

0350 - Promover a conscientização social sobre a relevância dos cuidados para a reprodução da vida, o funcionamento das economias e o bem-estar das pessoas.

Indicador do Objetivo Específico	Número de iniciativas (campanhas, eventos, seminários e premiações) de conscientização realizadas				
Linha de Base do Indicador	0	Unidade de Medida	unidade	Meta Cumulativa?	Não
Meta do Indicador	2024	2025	2026	2027	
	3	3	3	3	

Agenda Igualdade Racial

PROGRAMA:5602 - Periferia Viva

Objetivo Geral: Reduzir as desigualdades socioterritoriais, integralizar as políticas públicas nos territórios periféricos e fortalecer o protagonismo da população local no processo decisório das intervenções e na promoção das potencialidades das periferias brasileiras.

Objetivos Específicos do Programa

0398 - Ampliar o acesso de políticas públicas integradas nas periferias urbanas

Indicador do Objetivo Específico		Taxa de Ampliação do Acesso de Políticas Públicas nas Periferias Urbanas			
Linha de Base do Indicador		0	Unidade de Medida	%	Meta Cumulativa? Não
Meta do Indicador		2024	2025	2026	2027
		0,97	2,21	4,01	3,1
Regionalização da Meta	Região	2024	2025	2026	2027
	Região Nordeste	0,28	0,55	0,97	0,83
	Região Sudeste	0,41	0,83	1,52	1,11
	Região Norte	0,14	0,28	0,55	0,47
	Região Sul	0,14	0,41	0,69	0,55
	Região Centro-Oeste	0	0,14	0,28	0,14

0399 - Melhorar a qualidade de vida urbana, condições de habitabilidade e segurança da posse em periferias urbanas

Indicador do Objetivo Específico		Número de domicílios com pelo menos uma inadequação (redução do crescimento)			
Linha de Base do Indicador		24.474.449	Unidade de Medida	domicílio, em unidade, atendido	Meta Cumulativa? Sim
Meta do Indicador		2024	2025	2026	2027
		26.954.503	27.497.325	28.040.147	28.582.968
Regionalização da Meta	Região	2024	2025	2026	2027
	Região Sudeste	7.882.530	8.107.998	8.333.465	8.558.932
	Região Norte	3.609.028	3.720.644	3.832.261	3.943.877
	Região Sul	4.572.722	4.704.103	4.835.483	4.966.863
	Região Centro-Oeste	1.964.287	1.968.948	1.973.610	1.978.272
	Região Nordeste	8.925.936	8.995.632	9.065.328	9.135.024

Agenda Igualdade Racial

PROGRAMA:5636 - Abastecimento e Soberania Alimentar

Objetivo Geral: Ampliar a disponibilidade e o abastecimento de alimentos diversificados com base em sistemas alimentares saudáveis e sustentáveis, para promoção da soberania alimentar

Objetivos Específicos do Programa

0329 - Promover a comercialização e as compras públicas da agricultura familiar, assegurando a participação de povos e comunidades tradicionais, povos indígenas, juventude rural e mulheres rurais.

Indicador do Objetivo Específico	Número de agricultores e agricultoras beneficiadas por ações de apoio à comercialização (PAA e PNAE)				
Linha de Base do Indicador	47.100	Unidade de Medida	família	Meta Cumulativa?	Não
Meta do Indicador	2024	2025	2026	2027	
	57.000	62.500	68.000	73.500	

0339 - Fortalecer a capacidade produtiva da Agricultura Familiar para o abastecimento, por meio da promoção de empreendimentos familiares, associativismo e cooperativismo solidários, agroindustrialização e inclusão sanitária, assegurando a participação de povos

Indicador do Objetivo Específico	Número de Empreendimentos, associações e cooperativas da agricultura familiar apoiados para comercialização de produtos				
Linha de Base do Indicador	0	Unidade de Medida	unidade	Meta Cumulativa?	Não
Meta do Indicador	2024	2025	2026	2027	
	100	100	100	100	
Regionalização da Meta	Região	2024	2025	2026	2027
	Região Norte	20	20	20	20
	Região Sudeste	20	20	20	20
	Região Sul	20	20	20	20
	Região Nordeste	20	20	20	20
	Região Centro-Oeste	20	20	20	20

Agenda Igualdade Racial

PROGRAMA:5661 - Igualdade de Decisão e Poder para Mulheres

Objetivo Geral: Fortalecer a capacidade institucional e a participação das Mulheres, em toda a sua diversidade e pluralidade, nos espaços de poder e decisão, visando a igualdade, a paridade e a representatividade, por meio das políticas públicas para Mulheres.

Objetivos Específicos do Programa

0057 - Fortalecer a capacidade institucional e de gestão das políticas públicas para Mulheres.

Indicador do Objetivo Específico		Organismo de Políticas para Mulheres - OPM reestruturados			
Linha de Base do Indicador		-	Unidade de Medida	unidade	Meta Cumulativa? Não
Meta do Indicador		2024	2025	2026	2027
		300	350	350	350
Desagregação da Meta	Desagregação	2024	2025	2026	2027
	Mulheres	300	350	350	350

0060 - Promover ações que favoreçam a ampliação da participação efetiva das Mulheres, em toda a sua diversidade e pluralidade, a fim de que possam atuar em igualdade de condições nos pleitos eleitorais e em todos os espaços de poder e decisão, nas esferas públicas e privadas.

Indicador do Objetivo Específico		Participação das mulheres nos espaços de poder e decisão			
Linha de Base do Indicador		38	Unidade de Medida	percentual %	Meta Cumulativa? Sim
Meta do Indicador		2024	2025	2026	2027
		39	41	43	45
Regionalização da Meta	Região	2024	2025	2026	2027
	Região Norte	20	20	20	20
	Região Centro-Oeste	10	10	10	10
	Região Nordeste	20	20	20	20
	Região Sul	20	20	20	20
	Região Sudeste	30	30	30	30
Desagregação da Meta	Desagregação	2024	2025	2026	2027
	Jovem	4	6	8	10
	Desagregação	2024	2025	2026	2027
	População Negra	7,5	9,5	11,5	13,5

Agenda Igualdade Racial

PROGRAMA:5662 - Mulher Viver sem Violência

Objetivo Geral: Enfrentar todas as formas de violência contra as mulheres, baseada em gênero, classe, raça e etnia, em toda a sua diversidade, nas esferas pública e privadas, por meio da formulação, articulação, monitoramento, coordenação, governança interfederativa e avaliação de políticas transversais, intersetoriais, visando o pleno exercício da cidadania, livres de violência e ameaças.

Objetivos Específicos do Programa

0026 - Promover ações de prevenção primária, secundária e terciária para proteger as mulheres, em sua diversidade e pluralidade, contra todas as formas de violência.

Indicador do Objetivo Específico		Número de ações de prevenção			
Linha de Base do Indicador		-	Unidade de Medida	unidade	Meta Cumulativa? Não
Meta do Indicador		2024	2025	2026	2027
		44	43	45	45
Regionalização da Meta	Região	2024	2025	2026	2027
	Nacional	44	43	45	45
Desagregação da Meta	Desagregação	2024	2025	2026	2027
	População Negra	26	25	26	18
	Desagregação	2024	2025	2026	2027
	Mulheres	44	43	45	45

0027 - Ampliar a rede de atendimento destinado às mulheres em situação de violência, promovendo o atendimento humanizado e o acesso aos serviços especializados no âmbito da saúde, da segurança pública, da justiça e da rede socioassistencial.

Indicador do Objetivo Específico		Unidades de Atendimentos às Mulheres Vítimas de Violência criadas			
Linha de Base do Indicador		-	Unidade de Medida	unidade	Meta Cumulativa? Não
Meta do Indicador		2024	2025	2026	2027
		20	35	35	27
Regionalização da Meta	Região	2024	2025	2026	2027
	Região Centro-Oeste	5	8	8	4
	Região Sul	2	2	2	1
	Região Sudeste	3	5	5	2
	Região Norte	5	10	10	10
	Região Nordeste	5	10	10	10

Agenda Igualdade Racial

PROGRAMA:5663 - Autonomia Econômica das Mulheres

Objetivo Geral: Promover a igualdade de direitos: salarial, remuneratório, laboral e de cuidados, na esfera do trabalho produtivo e reprodutivo, garantindo trabalho, direitos e autonomia econômica das Mulheres.

Objetivos Específicos do Programa

0063 - Ampliar as oportunidades de acesso e proteção das mulheres aos direitos do trabalho.

Indicador do Objetivo Específico	Taxa de formalização das mulheres no mercado de trabalho				
Linha de Base do Indicador	-	Unidade de Medida	Percentual de participação	Meta Cumulativa?	Sim
Meta do Indicador	2024	2025	2026	2027	
	41,7	44	46	48	

0064 - Promover a autonomia econômica, por meio de ações de estímulo à socialização do cuidado e de geração de renda.

Indicador do Objetivo Específico	Incremento percentual no rendimento real do trabalho das mulheres				
Linha de Base do Indicador	-	Unidade de Medida	percentual	Meta Cumulativa?	Não
Meta do Indicador	2024	2025	2026	2027	
	0,7	0,7	0,7	0,7	

Agenda Igualdade Racial

PROGRAMA:5802 - Políticas para Quilombolas, Comunidades Tradicionais de Matriz Africana, Povos de Terreiros e Povos Ciganos

Objetivo Geral: Promover o acesso a direitos para quilombolas, para comunidades tradicionais de matriz africana, para povos de terreiro e para povos ciganos, por meio de políticas públicas que assegurem o acesso à justiça e a recursos hídricos, energéticos, alimentares e de infraestrutura de saneamento; o reconhecimento de seus modos de vida, de seus saberes, de sua cultura e de seus territórios; o enfrentamento à discriminação étnica, racial e religiosa; a reparação; o etnodesenvolvimento; e a regularização fundiária.

Objetivos Específicos do Programa

0264 - Criar mecanismos de identificação e de enfrentamento à violência e à discriminação contra quilombolas, povos e comunidades tradicionais de matriz africana, povos de terreiros e ciganos.

Indicador do Objetivo Específico	Número de Mecanismos criados				
Linha de Base do Indicador	0	Unidade de Medida	unidade	Meta Cumulativa?	Não
Meta do Indicador	2024	2025	2026	2027	
	6	6	6	6	

0323 - Fomentar ações que fortaleçam as práticas agroecológicas, o fornecimento energético, o saneamento, a soberania alimentar, a valorização cultural, social, os saberes e fazeres dos quilombolas, povos e comunidades tradicionais de matriz africana, povos de terreiros e ciganos.

Indicador do Objetivo Específico	Número de ações realizadas				
Linha de Base do Indicador	0	Unidade de Medida	unidade	Meta Cumulativa?	Sim
Meta do Indicador	2024	2025	2026	2027	
	2	4	6	8	

Agenda Igualdade Racial

PROGRAMA:5803 - Juventude Negra Viva

Objetivo Geral: Ampliar o acesso da juventude negra a direitos fundamentais.

Objetivos Específicos do Programa

0206 - Promover a Saúde da Juventude Negra

Indicador do Objetivo Específico	Número de municípios com ações de promoção da saúde da juventude negra realizadas				
Linha de Base do Indicador	-	Unidade de Medida	unidade	Meta Cumulativa?	Não
Meta do Indicador		2024	2025	2026	2027
		41	50	55	60

0207 - Territorializar a atenção aos Direitos Humanos para a Juventude Negra em territórios periféricos

Indicador do Objetivo Específico	Quantidade de municípios que tenham aderido ao Programa Integrado e Multissetorial de Serviço de Atenção aos Direitos Humanos da Juventude Negra				
Linha de Base do Indicador	-	Unidade de Medida	unidade	Meta Cumulativa?	Não
Meta do Indicador		2024	2025	2026	2027
		40	40	40	43

0219 - Ampliar a presença de jovens negros, em condição de vulnerabilidade econômica e social, no mercado de trabalho por meio da Economia Popular e Solidária em territórios vulneráveis, periféricos e favelas

Indicador do Objetivo Específico	Quantidade de municípios com ações relacionadas à promoção da Economia Popular e Solidária para jovens negros				
Linha de Base do Indicador	-	Unidade de Medida	unidade	Meta Cumulativa?	Não
Meta do Indicador		2024	2025	2026	2027
		20	20	20	20

0221 - Ampliar os projetos de incentivo ao esporte amador destinado à juventude negra nas periferias urbanas, periurbanas e em territórios rurais

Indicador do Objetivo Específico	Municípios com projetos apoiados				
Linha de Base do Indicador	-	Unidade de Medida	unidade	Meta Cumulativa?	Não
Meta do Indicador		2024	2025	2026	2027
		12	12	12	12

0222 - Ampliar mecanismos de letramento racial para a segurança pública com cidadania, com foco na proteção da vida dos jovens negros vítimas de violação de direitos

Indicador do Objetivo Específico	Quantidade de ações apoiadas			
Linha de Base do Indicador	0	Unidade de Medida	unidade	Meta Cumulativa? Não
Meta do Indicador	2024	2025	2026	2027
	1	1	1	1

Agenda Igualdade Racial

PROGRAMA:5804 - Promoção da Igualdade Étnico-Racial, Combate e Superação do Racismo

Objetivo Geral: Promover a igualdade étnico-racial e combater o racismo, por meio da formulação, execução, articulação, monitoramento, governança interfederativa e avaliação de políticas públicas transversais, intersetoriais e afirmativas de reconhecimento e de acesso a bens e direitos, com vistas a assegurar o bem-viver, instituições antirracistas e uma sociedade justa, equitativa e democrática.

Objetivos Específicos do Programa

0167 - Aperfeiçoar as políticas de educação para ampliar a participação de pessoas negras na educação básica, no ensino superior e na pós-graduação

Indicador do Objetivo Específico	Diferença entre a média de anos de estudo da população branca e da população negra com 25 anos de idade				
Linha de Base do Indicador	1,7	Unidade de Medida	índice numérico	Meta Cumulativa?	Não
Meta do Indicador	2024	2025	2026	2027	
	1,6	1,5	1,4	1,3	

0169 - Ampliar ações afirmativas para o ingresso de pessoas negras no serviço público federal e ocupação de cargos em comissão e funções de confiança

Indicador do Objetivo Específico	Taxa de ocupação de pessoas negras em cargos em comissão e funções de confiança no Executivo Federal				
Linha de Base do Indicador	30	Unidade de Medida	%	Meta Cumulativa?	Não
Meta do Indicador	2024	2025	2026	2027	
	30	30	30	30	

0188 - Fomentar o ingresso de pessoas negras na iniciativa privada

Indicador do Objetivo Específico	Nível de ocupação das pessoas negras no mercado de trabalho formal				
Linha de Base do Indicador	54,8	Unidade de Medida	%	Meta Cumulativa?	Não
Meta do Indicador	2024	2025	2026	2027	
	54,9	55	55,1	55,2	

0203 - Promover a gestão das políticas de promoção de igualdade racial no âmbito do Sistema Nacional de Promoção da Igualdade Racial, com vistas à sua institucionalização

Indicador do Objetivo Específico	Estratégia de gestão implementada				
Linha de Base do Indicador	0	Unidade de Medida	unidade	Meta Cumulativa?	Não
Meta do Indicador	2024	2025	2026	2027	
	1	1	2	1	

0226 - Ampliar a cobertura do SINAPIR nos entes subnacionais

Indicador do Objetivo Específico		Adesões realizadas			
Linha de Base do Indicador		-	Unidade de Medida	unidade	Meta Cumulativa? Não
Meta do Indicador		2024	2025	2026	2027
		150	150	150	150
Regionalização da Meta	Região	2024	2025	2026	2027
	Região Centro-Oeste	5,26	5,26	5,26	5,26
	Região Nordeste	22,81	22,81	22,81	22,81
	Região Sul	29,24	29,24	29,24	29,24
	Região Sudeste	36,55	36,55	36,55	36,55
	Região Norte	6,14	6,14	6,14	6,14

0526 - Criar ferramentas nacionais de recebimento e encaminhamento de denúncias de racismo

Indicador do Objetivo Específico		Quantidade de ferramentas implementadas			
Linha de Base do Indicador		-	Unidade de Medida	unidade	Meta Cumulativa? Não
Meta do Indicador		2024	2025	2026	2027
		1	2	0	0

0527 - Estabelecer programa de combate ao racismo no esporte

Indicador do Objetivo Específico		Quantidade de ações de combate ao racismo no esporte realizadas			
Linha de Base do Indicador		0	Unidade de Medida	unidade	Meta Cumulativa? Não
Meta do Indicador		2024	2025	2026	2027
		1	1	1	1

0528 - Estabelecer política de combate ao racismo ambiental

Indicador do Objetivo Específico		Quantidade de ações destinadas ao enfrentamento do racismo ambiental			
Linha de Base do Indicador		0	Unidade de Medida	unidade	Meta Cumulativa? Não
Meta do Indicador		2024	2025	2026	2027
		1	1	1	1

0529 - Apoiar a regularização fundiária para população negra em situação de vulnerabilidade social, com fins na garantia do bem viver e valorização do território

Indicador do Objetivo Específico		Quantidade de ações destinadas a apoiar a regularização fundiária para a população negra			
Linha de Base do Indicador		-	Unidade de Medida	unidade	Meta Cumulativa? Não
Meta do Indicador		2024	2025	2026	2027
		1	1	1	1

0530 - Ampliar ações de combate ao racismo e promoção da igualdade racial na comunicação social e na comunicação pública					
Indicador do Objetivo Específico	Número de ações implementadas				
Linha de Base do Indicador	0	Unidade de Medida	unidade	Meta Cumulativa?	Não
Meta do Indicador	2024	2025	2026	2027	
	2	2	2	2	
0532 - Ampliar o número de municípios com a Política Nacional de Saúde Integral da População Negra implantada e implementada					
Indicador do Objetivo Específico	Número de municípios com a Política Nacional de Saúde Integral da População Negra implantada e implementada				
Linha de Base do Indicador	-	Unidade de Medida	unidade	Meta Cumulativa?	Não
Meta do Indicador	2024	2025	2026	2027	
	10	10	10	10	
0533 - Promover o combate ao racismo por meio da preservação e salvaguarda dos patrimônios afrodiáspóricos, garantindo a reparação e valorização da memória e do território das comunidades relacionadas aos bens culturais					
Indicador do Objetivo Específico	Quantidade de ações voltadas às comunidades relacionadas aos patrimônios afro-brasileiros e de matriz africana				
Linha de Base do Indicador	0	Unidade de Medida	unidade	Meta Cumulativa?	Não
Meta do Indicador	2024	2025	2026	2027	
	1	1	1	1	
0543 - Fortalecer a participação do Brasil nos diálogos multilaterais e bilaterais, a partir da perspectiva da justiça racial					
Indicador do Objetivo Específico	Quantidade de ações destinadas ao fortalecimento da atuação internacional do Brasil para o combate ao racismo				
Linha de Base do Indicador	-	Unidade de Medida	unidade	Meta Cumulativa?	Não
Meta do Indicador	2024	2025	2026	2027	
	2	2	2	2	

Agenda Igualdade Racial

PROGRAMA:5814 - Programa Nacional de Promoção dos Direitos da População em Situação de Rua

Objetivo Geral: Desenvolver ações voltadas à implementação de políticas públicas e projetos intersetoriais e transversais voltadas à População em Situação de Rua

Objetivos Específicos do Programa

0224 - Promover a dignidade e a cidadania da população em situação de rua.

Indicador do Objetivo Específico	Número de estados com pontos de apoio com serviços gratuitos para a população em situação de rua				
Linha de Base do Indicador	-	Unidade de Medida	número absoluto	Meta Cumulativa?	Sim
Meta do Indicador	2024	2025	2026	2027	
	1	4	7	10	

0227 - Promover o acesso de pessoas em situação crônica de rua à moradia com apoio de equipe multidisciplinar por meio do Programa Nacional Moradia Primeiro.

Indicador do Objetivo Específico	Quantidade de unidades habitacionais mobiliadas do Programa Moradia Primeiro disponibilizadas				
Linha de Base do Indicador	-	Unidade de Medida	número absoluto	Meta Cumulativa?	Sim
Meta do Indicador	2024	2025	2026	2027	
	500	1.000	1.500	2.000	

Agenda Igualdade Racial

PROGRAMA:5816 - Promoção e Proteção Integral dos Direitos Humanos de Crianças e Adolescentes com absoluta prioridade

Objetivo Geral: Assegurar, com absoluta prioridade, a efetividade dos direitos humanos e cidadania de crianças e adolescentes referentes à vida, à saúde, à alimentação, à educação, ao esporte, ao lazer, à profissionalização, à cultura, à dignidade, ao respeito, à liberdade e à convivência familiar e comunitária, garantindo o pleno desenvolvimento de uma vida sem violência.

Objetivos Específicos do Programa

0190 - Aprimorar o Sistema de Garantia de Direitos para promoção, proteção, defesa e controle social dos direitos humanos e da cidadania de crianças e adolescentes

Indicador do Objetivo Específico		Número de Conselhos Tutelares e Conselhos Municipais dos Direitos das Crianças e Adolescentes que receberam equipagem para a qualificação do atendimento ofertado			
Linha de Base do Indicador		-	Unidade de Medida	unidade	Meta Cumulativa? Sim
Meta do Indicador		2024	2025	2026	2027
		100	200	300	400
Regionalização da Meta	Região	2024	2025	2026	2027
	Região Norte	25	50	75	100
	Região Sudeste	20	40	60	80
	Região Sul	15	30	45	60
	Região Nordeste	25	50	75	100
	Região Centro-Oeste	15	30	45	60

0191 - Ampliar a promoção, proteção e defesa dos direitos humanos e fundamentais de adolescentes e jovens em programas de atendimento socioeducativo e pós-atendimento socioeducativo.

Indicador do Objetivo Específico		Número de programas socioeducativos equipados			
Linha de Base do Indicador		-	Unidade de Medida	unidade	Meta Cumulativa? Não
Meta do Indicador		2024	2025	2026	2027
		10	11	6	27
Regionalização da Meta	Região	2024	2025	2026	2027
	Região Sudeste	3	2	0	4
	Região Norte	2	2	2	7
	Região Sul	0	2	1	3
	Região Nordeste	4	3	3	11
	Região Centro-Oeste	1	2	0	2
Desagregação da Meta	Desagregação	2024	2025	2026	2027
	LGBTQIA+	4	2	1	7
	Desagregação	2024	2025	2026	2027
	Povos e Comunidades Tradicionais	2	1	1	4

Desagregação da Meta	Desagregação	2024	2025	2026	2027
	Quilombolas		2	1	1
0192 - Proteger crianças e adolescentes ameaçados de morte.					
Indicador do Objetivo Específico	Percentual de estados com Programa de proteção a crianças e adolescentes ameaçados de morte (PPCAM) em funcionamento				
Linha de Base do Indicador	-	Unidade de Medida	percentual	Meta Cumulativa?	Sim
Meta do Indicador		2024	2025	2026	2027
		80	90	95	100
Regionalização da Meta	Região	2024	2025	2026	2027
	Região Sul	100	100	100	100
	Região Sudeste	100	100	100	100
	Região Nordeste	80	90	95	100
	Região Norte	85	100	100	100
	Região Centro-Oeste	50	75	75	100
0196 - Desenvolver ações intersetoriais para fortalecer a convivência familiar e comunitária e evitar o afastamento de crianças e adolescentes de suas famílias, principalmente na primeira infância, integrando os programas de promoção de direitos					
Indicador do Objetivo Específico	Número de ações para evitar o afastamento de crianças e adolescentes de suas famílias				
Linha de Base do Indicador	-	Unidade de Medida	unidade	Meta Cumulativa?	Sim
Meta do Indicador		2024	2025	2026	2027
		2	4	5	6

Agenda Igualdade Racial

PROGRAMA:5837 - Promoção da Cidadania, Defesa de Direitos Humanos e Reparação de Violações

Objetivo Geral: Assegurar a cidadania de segmentos invisibilizados ou submetidos a violências diversas, por meio de políticas de promoção e defesa dos direitos humanos, de reparação por graves violações e de educação e cultura em direitos humanos.

Objetivos Específicos do Programa

0302 - Promover e ampliar o acesso ao registro civil de nascimento e à documentação básica a pessoas de todas as origens e nacionalidades, com foco nas interseccionalidades e no enfrentamento ao racismo estrutural.

Indicador do Objetivo Específico		Número de unidades interligadas de cartório instaladas em hospitais			
Linha de Base do Indicador		-	Unidade de Medida	número absoluto	Meta Cumulativa? Sim
Meta do Indicador		2024	2025	2026	2027
		20	40	60	80
Regionalização da Meta	Região	2024	2025	2026	2027
	Região Nordeste	12	24	36	48
	Região Norte	8	16	24	32

0303 - Promover, como política de Estado, políticas de memória, verdade, justiça (reparação) e não-repetição dos períodos da escravidão e da ditadura militar

Indicador do Objetivo Específico		Número de marcos de memória mapeados e sinalizados, com perspectiva de abrangência e distribuição regional			
Linha de Base do Indicador		-	Unidade de Medida	número absoluto	Meta Cumulativa? Sim
Meta do Indicador		2024	2025	2026	2027
		50	100	150	200

0307 - Difundir informações estratégicas para o acompanhamento da situação dos direitos humanos no Brasil, a mobilização da sociedade e o subsídio à tomada de decisão informada por evidências para a promoção, proteção e defesa dos direitos humanos.

Indicador do Objetivo Específico		Número de cadastros federais e pesquisas oficiais que passaram a incluir públicos beneficiados de ações de Direitos Humanos (observaDH)			
Linha de Base do Indicador		-	Unidade de Medida	número absoluto	Meta Cumulativa? Sim
Meta do Indicador		2024	2025	2026	2027
		3	6	8	10

0467 - Aprimorar os canais de denúncia da Ouvidoria Nacional de Direitos Humanos

Indicador do Objetivo Específico		Índice de Satisfação dos usuários atendidos pelo Disque 100			
Linha de Base do Indicador		-	Unidade de Medida	número índice	Meta Cumulativa? Não
Meta do Indicador		2024	2025	2026	2027
		4,6	4,6	4,6	4,6

Agenda Igualdade Racial

PROGRAMA:6114 - Proteção e Recuperação da Biodiversidade e Combate ao Desmatamento e Incêndios

Objetivo Geral: Conservar, recuperar e valorizar os biomas terrestres e as zonas costeira e marinha, para a manutenção da diversidade biológica, dos recursos naturais e dos serviços ecossistêmicos, combatendo o desmatamento, os incêndios e a exploração predatória dos recursos naturais.

Objetivos Específicos do Programa

0250 - Ampliar e consolidar a proteção, a conservação e a conectividade dos ecossistemas terrestres, costeiros e marinhos, em especial por meio de áreas protegidas.					
Indicador do Objetivo Específico	Percentual do território terrestre e marinho protegido				
Linha de Base do Indicador	20,67	Unidade de Medida	%	Meta Cumulativa?	Sim
Meta do Indicador	2024	2025	2026	2027	
	22	24	26	28	

Agenda Mulheres

PROGRAMA:1189 - Bioeconomia para um Novo Ciclo de Prosperidade

Objetivo Geral: Promover a transição para uma economia que estimule as cadeias de valor da biodiversidade, as soluções baseadas na natureza e o modo de vida e os conhecimentos dos povos e comunidades tradicionais, de forma inclusiva, com repartição justa e equitativa de seus resultados.

Objetivos Específicos do Programa

0539 - Promover a gestão ambiental em territórios rurais com iniciativas de base agroecológica, da sociobiodiversidade e da agroindústria, com conservação ambiental e recuperação de áreas degradadas.

Indicador do Objetivo Específico	Número de famílias do público-alvo atendidas com iniciativas de base agroecológica, da sociobiodiversidade e da agroindústria, com conservação ambiental e recuperação de áreas degradadas				
Linha de Base do Indicador	0	Unidade de Medida	unidade	Meta Cumulativa?	Sim
Meta do Indicador		2024	2025	2026	2027
		2.000	4.000	6.000	8.000
Regionalização da Meta	Região	2024	2025	2026	2027
	Região Sudeste	200	400	600	800
	Região Sul	200	400	600	800
	Região Norte	800	1.600	2.400	3.200
	Região Nordeste	200	400	600	800
	Região Centro-Oeste	600	1.200	1.800	2.400
Desagregação da Meta	Desagregação	2024	2025	2026	2027
	Jovem	600	1.200	1.800	2.400
	Desagregação	2024	2025	2026	2027
	Mulheres	1.000	2.000	3.000	4.000

Agenda Mulheres

PROGRAMA:1191 - Agricultura Familiar e Agroecologia

Objetivo Geral: Fortalecer a agricultura familiar em sua diversidade e a agroecologia, promovendo a produção de alimentos, a inclusão socioeconômica, a redução das desigualdades, a segurança alimentar e nutricional e a mitigação e adaptação às mudanças climáticas

Objetivos Específicos do Programa

0325 - Promover o acesso a serviços de ATER para agricultores familiares em consonância com os princípios da PNATER e em conformidade com as demandas prioritárias e as políticas estratégicas para Agricultura Familiar, como inclusão produtiva, agroecologia, autonomia econômica e de produção, pecuária familiar e outras

Indicador do Objetivo Específico		Nº de famílias de agricultores (as) familiares beneficiadas com assistência técnica e extensão rural			
Linha de Base do Indicador		15.000	Unidade de Medida	famílias atendidas	Meta Cumulativa? Não
Meta do Indicador		2024	2025	2026	2027
		15.000	30.000	45.000	75.000
Regionalização da Meta	Região	2024	2025	2026	2027
	Região Centro-Oeste	1.500	3.000	4.500	7.500
	Região Nordeste	6.000	12.000	18.000	30.000
	Região Norte	2.250	4.500	6.750	11.250
	Região Sul	3.000	6.000	9.000	15.000
Desagregação da Meta	Desagregação	2024	2025	2026	2027
	Mulheres	7.500	15.000	22.500	37.500

0328 - Promover a bioeconomia na agricultura familiar de forma inclusiva, com ênfase no uso sustentável dos recursos da sociobiodiversidade

Indicador do Objetivo Específico		Nº de agricultores(as) familiares, povos e comunidades tradicionais beneficiados por estruturação socioprodutiva de cadeias da sociobiodiversidade e de plantas medicinais, aromáticas e condimentares			
Linha de Base do Indicador		29.300	Unidade de Medida	pessoa beneficiada	Meta Cumulativa? Sim
Meta do Indicador		2024	2025	2026	2027
		17.263	21.315	24.977	27.372
Regionalização da Meta	Região	2024	2025	2026	2027
	Região Sudeste	2.763	3.411	3.997	4.379
	Região Nordeste	4.315	5.328	6.244	6.843
	Região Norte	4.315	5.328	6.244	6.843
	Região Centro-Oeste	3.107	3.837	4.495	4.379
Desagregação da Meta	Desagregação	2024	2025	2026	2027
	Mulheres	6.905	8.526	9.990	10.948

Desagregação da Meta	Desagregação	2024	2025	2026	2027	
	Povos e Comunidades Tradicionais	12.084	14.920	17.483	19.160	
0330 - Fomentar a inclusão produtiva de agricultores e agricultoras familiares em situação de pobreza e extrema pobreza						
Indicador do Objetivo Específico		Nº de agricultores e agricultoras familiares em situação de extrema pobreza e pobreza beneficiados por projetos de estruturação produtiva				
Linha de Base do Indicador		712.702	Unidade de Medida	pessoa beneficiada	Meta Cumulativa?	Sim
Meta do Indicador		2024	2025	2026	2027	
		685.971	695.971	706.071	717.991	
Regionalização da Meta	Região	2024	2025	2026	2027	
	Semiárido	19.500	24.400	29.300	35.160	
	Região Sudeste	70.343	70.364	70.396	70.417	
	Região Sul	50	55	60	70	
	Região Norte	4.073	4.074	4.076	4.077	
	Região Nordeste	572.505	572.678	572.939	573.107	
Desagregação da Meta	Desagregação	2024	2025	2026	2027	
	Mulheres	23.400	29.280	35.160	42.192	
0334 - Fortalecer a autonomia econômica e produtiva de mulheres rurais						
Indicador do Objetivo Específico		Nº de mulheres rurais beneficiadas por políticas públicas para fortalecimento da autonomia econômica e produtiva				
Linha de Base do Indicador		452.394	Unidade de Medida	pessoa beneficiada	Meta Cumulativa?	Sim
Meta do Indicador		2024	2025	2026	2027	
		509.000	520.500	532.000	533.500	
Regionalização da Meta	Região	2024	2025	2026	2027	
	Região Sudeste	48.587	48.641	48.694	48.748	
	Região Norte	17.745	17.761	17.776	17.791	
	Região Sul	42.640	42.687	42.734	42.781	
	Região Nordeste	348.830	349.206	349.582	349.959	
	Região Centro-Oeste	7.198	7.206	7.214	7.221	

Agenda Mulheres

PROGRAMA:2224 - Planejamento e Orçamento para o Desenvolvimento Sustentável e Inclusivo

Objetivo Geral: Aprimorar e integrar o planejamento, o orçamento, o monitoramento e a avaliação, bem como ampliar investimentos e a produção e disseminação de informações e conhecimento, a fim de fortalecer a capacidade do Estado de prover entregas à sociedade com qualidade, sustentabilidade e transversalidade.

Objetivos Específicos do Programa

0034 - Assessorar o Estado, produzir e disseminar conhecimento de modo acessível, em apoio às políticas públicas, inclusive àquelas que reduzam as desigualdades, especialmente de gênero e raça.

Indicador do Objetivo Específico	Número de visualizações dos sites do Ipea				
Linha de Base do Indicador	5.000.000	Unidade de Medida	unidade	Meta Cumulativa?	Não
Meta do Indicador	2024	2025	2026	2027	
	5.075.000	5.150.000	5.225.000	5.300.000	

0101 - Promover a transversalidade das políticas públicas no Plano Plurianual (PPA) 2024-2027

Indicador do Objetivo Específico	Média dos percentuais de atributos marcados na PPA				
Linha de Base do Indicador	0	Unidade de Medida	percentual	Meta Cumulativa?	Sim
Meta do Indicador	2024	2025	2026	2027	
	55	60	65	65	

0430 - Aperfeiçoar a gestão das Agendas Transversais e Multissetoriais Selecionadas nos Orçamentos da União.

Indicador do Objetivo Específico	Percentual de Programações Orçamentárias Transversais e Multissetoriais				
Linha de Base do Indicador	0	Unidade de Medida	percentual	Meta Cumulativa?	Sim
Meta do Indicador	2024	2025	2026	2027	
	20	21	22	23	

Agenda Mulheres

PROGRAMA:2301 - Transformação do Estado para a Cidadania e o Desenvolvimento

Objetivo Geral: Ampliar e qualificar a gestão, os serviços e as políticas governamentais, para a sociedade e a administração pública, apoiando e potencializando a inovação e o fortalecimento das capacidades do Estado.

Objetivos Específicos do Programa

0286 - Fortalecer as capacidades estatais pelo aperfeiçoamento do sistema de carreiras e de gestão de pessoas, pela qualificação no recrutamento e desenvolvimento de competências e pela democratização das relações de trabalho na Administração Pública Federal.

Indicador do Objetivo Específico	Percentual de necessidades atendidas integralmente				
Linha de Base do Indicador	35	Unidade de Medida	percentual	Meta Cumulativa?	Não
Meta do Indicador	2024	2025	2026	2027	
	60	62	64	64	

0419 - Ampliar o acesso aos documentos, por meio do fortalecimento da gestão de documentos e arquivos, sob coordenação do Arquivo Nacional, assegurando o direito à informação e à memória do País.

Indicador do Objetivo Específico	Número de documentos disponibilizados à consulta pública				
Linha de Base do Indicador	1.584.401	Unidade de Medida	unidade	Meta Cumulativa?	Não
Meta do Indicador	2024	2025	2026	2027	
	250.000	250.000	500.000	500.000	
Regionalização da Meta	Região	2024	2025	2026	2027
	Região Centro-Oeste	75.000	75.000	150.000	150.000
	Região Sudeste	175.000	175.000	350.000	350.000

Agenda Mulheres

PROGRAMA:2308 - Consolidação do Sistema Nacional de Ciência, Tecnologia e Inovação – SNCTI

Objetivo Geral: Recuperar, expandir, modernizar, consolidar e integrar o Sistema Nacional de Ciência, Tecnologia e Inovação, promovendo a articulação com a sociedade civil e os governos estaduais e municipais, a difusão de capacidades e a redução de assimetrias

Objetivos Específicos do Programa

0415 - 0415 - Promover a formação, capacitação, atração, fixação e ampliação de recursos humanos em projetos de CT&I com atenção à correção de assimetrias

Indicador do Objetivo Específico	Número de beneficiários atendidos com bolsas do CNPq por 100 mil habitantes				
Linha de Base do Indicador	1,06	Unidade de Medida	unidade	Meta Cumulativa?	Não
Meta do Indicador	2024	2025	2026	2027	
	1,17	1,3	1,43	1,6	

Agenda Mulheres

PROGRAMA:2310 - Promoção do Trabalho Decente, Emprego e Renda

Objetivo Geral: Assegurar o trabalho decente, o acesso ao emprego e renda, proteção social e remuneração justa, garantindo segurança e saúde no trabalho, diálogo social, inclusão, acessibilidade e equidade no mundo do trabalho.

Objetivos Específicos do Programa

0130 - Gerar e disseminar informações estratégicas sobre trabalho, emprego, renda e relações do trabalho

Indicador do Objetivo Específico	Número de acessos ao Portal de Disseminação de Estatísticas de Trabalho				
Linha de Base do Indicador	0	Unidade de Medida	unidade	Meta Cumulativa?	Sim
Meta do Indicador	2024	2025	2026	2027	
	21.000	22.000	23.150	24.300	

0134 - Aperfeiçoar o atendimento digital ao trabalhador

Indicador do Objetivo Específico	Percentual médio de uso dos serviços digitais ofertados ao trabalhador				
Linha de Base do Indicador	53	Unidade de Medida	percentual	Meta Cumulativa?	Sim
Meta do Indicador	2024	2025	2026	2027	
	64	74	90	90	

0138 - Assegurar a igualdade de oportunidades e de tratamento nos ambientes de trabalho das organizações por meio da exigência do cumprimento de medidas legais de prevenção da discriminação, assédio e violência no trabalho

Indicador do Objetivo Específico	Número de ambientes de trabalho fiscalizados com vistas ao combate à discriminação, assédio e violência				
Linha de Base do Indicador	2.438	Unidade de Medida	unidade	Meta Cumulativa?	Sim
Meta do Indicador	2024	2025	2026	2027	
	2.560	5.248	8.070	11.034	

0139 - Assegurar a dignidade no trabalho das trabalhadoras domésticas

Indicador do Objetivo Específico	Percentual de regularização das infrações mais recorrentes no trabalho doméstico				
Linha de Base do Indicador	6,34	Unidade de Medida	percentual	Meta Cumulativa?	Sim
Meta do Indicador	2024	2025	2026	2027	
	10	12	14	15	

0141 - Reduzir os riscos nos ambientes de trabalho

Indicador do Objetivo Específico	Percentual das fiscalizações de segurança e saúde no trabalho com redução de riscos ocupacionais				
Linha de Base do Indicador	25	Unidade de Medida	percentual	Meta Cumulativa?	Sim
Meta do Indicador		2024	2025	2026	2027
		25	40	50	60
Regionalização da Meta	Região	2024	2025	2026	2027
	No Estado do Tocantins	25	40	50	60
	No Estado de Mato Grosso do Sul	25	40	50	60
	No Estado da Bahia	25	40	50	60
	No Estado do Rio Grande do Sul	25	40	50	60
	No Estado de Alagoas	25	40	50	60
	No Estado do Paraná	25	40	50	60
	No Estado do Ceará	25	40	50	60
	No Estado do Rio de Janeiro	25	40	50	60
	No Estado de Rondônia	25	40	50	60
	No Estado de Goiás	25	40	50	60
	No Estado de Sergipe	25	40	50	60
	No Estado do Amapá	25	40	50	60
	No Estado de Minas Gerais	25	40	50	60
	No Estado de São Paulo	25	40	50	60
	No Estado do Piauí	25	40	50	60
	No Estado de Pernambuco	25	40	50	60
	No Estado do Pará	25	40	50	60
	No Estado do Rio Grande do Norte	25	40	50	60
	No Estado do Acre	25	40	50	60
	No Distrito Federal	25	40	50	60
	No Estado de Mato Grosso	25	40	50	60
	No Estado de Roraima	25	40	50	60
	No Estado do Espírito Santo	25	40	50	60
No Estado do Maranhão	25	40	50	60	
No Estado da Paraíba	25	40	50	60	
No Estado de Santa Catarina	25	40	50	60	
No Estado do Amazonas	25	40	50	60	

0143 - Ampliar a inclusão de jovens na aprendizagem profissional de qualidade

Indicador do Objetivo Específico	Percentual de cumprimento de cotas de aprendizagem profissional				
Linha de Base do Indicador	49,13	Unidade de Medida	percentual	Meta Cumulativa?	Sim
Meta do Indicador		2024	2025	2026	2027
		49,62	50,14	50,65	51,03

Agenda Mulheres

PROGRAMA:2316 - Relações Internacionais e Assistência a Brasileiras e Brasileiros no Exterior

Objetivo Geral: Promover a inserção internacional soberana, os valores e os interesses do Brasil, renovando o compromisso com o diálogo e a cooperação internacionais em prol do desenvolvimento sustentável, dos direitos humanos e da paz, e prestar assistência a brasileiras e brasileiros no exterior.

Objetivos Específicos do Programa

0312 - Fortalecer o multilateralismo, reformar a governança global e promover a paz

Indicador do Objetivo Específico	Apresentação ou copatrocínio de resoluções, declarações, projetos de decisão e outros instrumentos em foros multilaterais, em prol da reforma da governança global e da promoção da paz				
Linha de Base do Indicador	-	Unidade de Medida	unidade		Meta Cumulativa? Não
Meta do Indicador		2024	2025	2026	2027
		3	3	3	3

0315 - Atuar internacionalmente em prol dos Direitos Humanos, do desenvolvimento social e do combate à fome

Indicador do Objetivo Específico	Acordos bilaterais ou regionais assinados e apresentação ou copatrocínio de planos de ação, resoluções, declarações, projetos de decisão e outros instrumentos				
Linha de Base do Indicador	-	Unidade de Medida	unidade		Meta Cumulativa? Não
Meta do Indicador		2024	2025	2026	2027
		3	3	3	3

0316 - Promover a imagem, a cultura, a ciência, os produtos e os serviços brasileiros, valorizando a diversidade do país

Indicador do Objetivo Específico	Número de eventos de promoção comercial, cultural e de ciência, tecnologia e inovação no Brasil e no exterior				
Linha de Base do Indicador	725	Unidade de Medida	unidade		Meta Cumulativa? Não
Meta do Indicador		2024	2025	2026	2027
		725	725	725	725

0319 - Expandir a rede e modernizar a prestação de serviços consulares, garantindo assistência a brasileiras e brasileiros no exterior

Indicador do Objetivo Específico	Número total de serviços consulares processados pelo Sistema Consular Integrado - SCI				
Linha de Base do Indicador	868.000	Unidade de Medida	unidade		Meta Cumulativa? Não
Meta do Indicador		2024	2025	2026	2027
		954.800	1.050.280	1.155.308	1.270.838

0320 - Transversalizar na política externa as perspectivas de igualdade de gênero e igualdade racial

Indicador do Objetivo Específico	Documento de Diretrizes para Transversalização publicado				
Linha de Base do Indicador	0	Unidade de Medida	unidade	Meta Cumulativa?	Não
Meta do Indicador	2024	2025	2026	2027	
	1	0	0	0	

Agenda Mulheres

PROGRAMA:2320 - Moradia Digna

Objetivo Geral: Promover moradia digna às famílias residentes em áreas urbanas e rurais com a garantia do direito à cidade, associado ao desenvolvimento urbano e econômico, à geração de trabalho e de renda e à elevação dos padrões de habitabilidade e de qualidade de vida da população.

Objetivos Específicos do Programa

0507 - Desenvolver e fomentar inovações institucionais na provisão habitacional, privilegiando populações vulneráveis

Indicador do Objetivo Específico	Projetos-piloto inovadores realizados em parceria com estados, municípios, órgãos e entidades públicos e privados				
Linha de Base do Indicador	-	Unidade de Medida	projetos	Meta Cumulativa?	Não
Meta do Indicador	2024	2025	2026	2027	
	1	2	1	1	

Agenda Mulheres

PROGRAMA:2323 - Turismo, esse é o destino

Objetivo Geral: Posicionar o turismo como vetor de desenvolvimento sustentável e aumentar a competitividade dos destinos e produtos turísticos brasileiros, democratizando o acesso e os benefícios da atividade turística para os cidadãos brasileiros.

Objetivos Específicos do Programa

0366 - Promover as atividades turísticas nos destinos brasileiros de forma sustentável, inclusiva e com acessibilidade.

Indicador do Objetivo Específico		Número de viagens domésticas			
Linha de Base do Indicador	52.000.000	Unidade de Medida	unidade	Meta Cumulativa?	Sim
Meta do Indicador		2024	2025	2026	2027
		52.000.000	53.000.000	54.000.000	55.000.000
Regionalização da Meta	Região	2024	2025	2026	2027
	Região Sudeste	20.920.571	21.322.890	21.725.208	22.127.527
	Região Nordeste	14.475.604	14.753.981	15.032.358	15.310.735
	Região Norte	3.783.433	3.856.191	3.928.950	4.001.708
	Região Centro-Oeste	3.713.528	3.784.942	3.856.356	3.927.770
	Região Sul	9.106.864	9.281.996	9.457.128	9.632.260

Agenda Mulheres

PROGRAMA:2324 - Inovação nas Empresas para uma Nova Industrialização

Objetivo Geral: Promover e apoiar o desenvolvimento tecnológico e a inovação nas empresas nacionais, com foco em projetos que alavanquem a industrialização do País por meio da promoção de atividades que adicionem valor à produção nacional

Objetivos Específicos do Programa

0212 - Incentivar o desenvolvimento de ambientes inovadores e o empreendedorismo inovador

Indicador do Objetivo Específico	Valor médio ponderado investido em ações de fomento aos ambientes inovadores e ao empreendedorismo inovador				
Linha de Base do Indicador	224.363.000,64	Unidade de Medida	R\$		Meta Cumulativa? Não
Meta do Indicador	2024	2025	2026	2027	
	235.581.000,82	247.360.000,91	259.728.000,96	272.715.000,41	

0524 - Fomentar a transformação digital, a capacitação digital, a estruturação e a expansão da utilização de TICs nos complexos industriais estratégicos para o desenvolvimento nacional

Indicador do Objetivo Específico	Evolução da proporção do faturamento em bens com tecnologia nacional em relação ao faturamento auferido pela indústria com bens incentivados, no âmbito da Lei de TICs (Lei no 8.248, de 1991)				
Linha de Base do Indicador	10	Unidade de Medida	%		Meta Cumulativa? Não
Meta do Indicador	2024	2025	2026	2027	
	11	12	13	14	

Agenda Mulheres

PROGRAMA:4006 - Economia Popular e Solidária Sustentáveis

Objetivo Geral: Fortalecer as iniciativas de economia popular e solidária e a construção de redes produtivas, fundamentadas nos princípios da autogestão, cooperação, sustentabilidade ambiental, participação popular e na valorização das dinâmicas territoriais

Objetivos Específicos do Programa

0477 - Implementar as iniciativas de Economia Popular e Solidária, valorizando as dinâmicas territoriais					
Indicador do Objetivo Específico	Número de iniciativas de Economia Popular e Solidária implementadas				
Linha de Base do Indicador	0	Unidade de Medida	unidade	Meta Cumulativa?	Sim
Meta do Indicador		2024	2025	2026	2027
		2.000	4.000	6.000	8.000
Regionalização da Meta	Região	2024	2025	2026	2027
	Região Sudeste	400	800	1.200	1.600
	Região Sul	300	600	900	1.200
	Região Norte	300	600	900	1.200
	Região Centro-Oeste	200	400	600	800
	Região Nordeste	800	1.600	2.400	3.200
0478 - Promover a educação popular, a qualificação técnica e a formação cidadã em Economia Popular e Solidária					
Indicador do Objetivo Específico	Número de concluintes de processos formativos em Economia Popular e Solidária sustentáveis				
Linha de Base do Indicador	0	Unidade de Medida	unidade	Meta Cumulativa?	Sim
Meta do Indicador		2024	2025	2026	2027
		6.300	13.000	19.500	42.000
Regionalização da Meta	Região	2024	2025	2026	2027
	Região Sudeste	2.331	4.810	7.215	15.540
	Região Nordeste	2.268	4.680	7.020	15.120
	Região Sul	1.260	2.600	3.900	8.400
	Região Norte	189	390	585	1.260
	Região Centro-Oeste	252	520	780	1.680
Desagregação da Meta	Desagregação	2024	2025	2026	2027
	Indígenas	189	390	585	1.260
	Desagregação	2024	2025	2026	2027
	Mulheres	3.150	6.500	9.750	21.000
	Desagregação	2024	2025	2026	2027
	População Negra	3.150	6.500	9.750	21.000
	Desagregação	2024	2025	2026	2027
	Povos e Comunidades Tradicionais	390	390	585	1.260

Desagregação da Meta	Desagregação	2024	2025	2026	2027
	Jovem	315	650	975	2.100
	Desagregação	2024	2025	2026	2027
	Homens	3.150	6.500	9.750	21.000
	Desagregação	2024	2025	2026	2027
	Pessoa com Deficiência	315	650	975	2.100
	Desagregação	2024	2025	2026	2027
	Pessoa Idosa	189	390	585	1.260
	Desagregação	2024	2025	2026	2027
	Quilombolas	315	650	975	2.100

Agenda Mulheres

PROGRAMA:4104 - Transparência, Integridade e Enfrentamento da Corrupção

Objetivo Geral: Promover o aperfeiçoamento contínuo da gestão e da governança ambiental, social e corporativa e fortalecer a transparência, a integridade, o acesso à informação, a participação social e o enfrentamento da corrupção, contribuindo para responsividade e entrega efetiva de bens e serviços públicos de qualidade e para o aumento da confiança nas relações público-privadas.

Objetivos Específicos do Programa

0288 - Implementar e aprimorar mecanismos e oportunidades que estimulem e permitam a qualquer pessoa interagir e colaborar com a administração pública federal, contribuindo para a melhoria das políticas e serviços públicos que atendam à demanda da sociedade

Indicador do Objetivo Específico	Avaliação de políticas públicas priorizadas a partir de manifestações de ouvidoria				
Linha de Base do Indicador	-	Unidade de Medida	percentual	Meta Cumulativa?	Sim
Meta do Indicador	2024	2025	2026	2027	
	50	65	75	85	

Agenda Mulheres

PROGRAMA:5111 - Educação Básica Democrática, com qualidade e equidade

Objetivo Geral: Elevar a qualidade e promover a equidade em todas as etapas e modalidades da Educação Básica, em regime de colaboração com os sistemas de ensino, valorizando os profissionais da Educação Básica, promovendo o acesso, a permanência, a conclusão de suas etapas, a trajetória regular e a aprendizagem em níveis adequados, com vistas à superação das desigualdades e à valorização da diversidade, na perspectiva do desenvolvimento integral, da inclusão, da sustentabilidade e da justiça social, em consonância com o Plano Nacional de Educação.

Objetivos Específicos do Programa

0039 - Ampliar o acesso à Educação Infantil (creches e pré-escolas) por meio da expansão das matrículas com qualidade e equidade visando garantir o direito à educação e a redução das desigualdades, priorizando grupos vulneráveis em sua diversidade, em cumprimento ao Plano Nacional de Educação.

Indicador do Objetivo Específico	Percentual da população de 0 a 3 anos que frequenta escola/creche				
Linha de Base do Indicador	37,3	Unidade de Medida	percentual	Meta Cumulativa?	Não
Meta do Indicador	2024	2025	2026	2027	
	41,5	45,4	48,5	51,8	
Regionalização da Meta	Região	2024	2025	2026	2027
	Região Sul	47,3	51,7	55,2	59
	Região Norte	22,7	24,8	26,5	28,3
	Região Nordeste	37,5	41	43,8	46,8
	Região Sudeste	49,3	54	57,7	61,7
	Região Centro-Oeste	35	38,3	40,9	43,7

Agenda Mulheres

PROGRAMA:5112 - Educação Profissional e Tecnológica que Transforma

Objetivo Geral: Ampliar o acesso, a permanência e a formação de qualidade na Educação Profissional e Tecnológica, considerando potencialidades sociais, culturais e produtivas locais, com vistas à superação das desigualdades e à valorização da diversidade, na perspectiva da equidade, da inclusão e da sustentabilidade, visando a formação integral.

Objetivos Específicos do Programa

0166 - Expandir a oferta da Educação Profissional e Tecnológica, levando-se em conta as desigualdades regionais, raciais, de nível socioeconômico, bem como as especificidades sociais, culturais, territoriais e ambientais, de sustentabilidade, inclusão e acessibilidade.

Indicador do Objetivo Específico		Número de matrículas em cursos de EPT			
Linha de Base do Indicador		3.098.179	Unidade de Medida	número absoluto	Meta Cumulativa? Não
Meta do Indicador		2024	2025	2026	2027
		4.878.408	5.728.409	6.478.381	7.228.408
Regionalização da Meta	Região	2024	2025	2026	2027
	Região Centro-Oeste	412.688	576.255	639.797	703.392
	Região Sul	811.571	1.036.305	1.161.038	1.285.773
	Região Norte	418.018	582.842	647.667	712.492
	Região Nordeste	1.134.256	1.410.686	1.587.116	1.763.544
	Região Sudeste	2.101.875	2.522.320	2.842.763	3.163.207
0184 - Qualificar a Educação Profissional e Tecnológica, fomentando programas, projetos e ações que fortaleçam a atenção às demandas da sociedade na oferta de ensino, pesquisa, extensão e inovação, levando-se em conta as especificidades sociais, culturais, territoriais e ambientais, de sustentabilidade, inclusão e acessibilidade.					
Indicador do Objetivo Específico		Número de projetos e ações apoiados			
Linha de Base do Indicador		6.125	Unidade de Medida	número absoluto	Meta Cumulativa? Não
Meta do Indicador		2024	2025	2026	2027
		7.800	9.200	11.600	12.000

Agenda Mulheres

PROGRAMA:5113 - Educação Superior: Qualidade, Democracia, Equidade e Sustentabilidade

Objetivo Geral: Promover a melhoria da qualidade da educação superior, ampliando o acesso, a permanência e a conclusão na graduação e na pós-graduação, com vistas à superação das desigualdades e à valorização da diversidade, na perspectiva da equidade, da inclusão e da sustentabilidade, fortalecendo, de forma participativa, a ciência, a cultura, as artes, a tecnologia e a inovação nas atividades de ensino, pesquisa e extensão e aperfeiçoando a avaliação, a supervisão e a regulação para o desenvolvimento do país, em consonância com o Plano Nacional de Educação.

Objetivos Específicos do Programa

0357 - Apoiar a formação em nível de mestrado para a melhoria e o fortalecimento da ciência, das artes, da cultura, da tecnologia e da inovação e suas estruturas, incluindo ações indutoras para o enfrentamento das desigualdades regionais e vulnerabilidades sociais para o desenvolvimento sustentável do país.

Indicador do Objetivo Específico		Número de titulados em mestrado por 100 mil habitantes			
Linha de Base do Indicador		29,24	Unidade de Medida	percentual	Meta Cumulativa? Não
Meta do Indicador		2024	2025	2026	2027
		30,04	30,47	30,91	31,36
Regionalização da Meta	Região	2024	2025	2026	2027
	Região Nordeste	23,2	23,9	24,5	25,1
	Região Centro-Oeste	32,7	33,3	33,9	34,5
	Região Sul	44,3	44,9	45,5	46,2
	Região Norte	23,5	25	26,6	28,2
	Região Sudeste	30,2	30,1	30,1	30,1

0358 - Apoiar a formação em nível de doutorado para a melhoria e fortalecimento da ciência, das artes, da cultura, da tecnologia e da inovação e suas estruturas, incluindo ações indutoras para o enfrentamento das desigualdades regionais e vulnerabilidades sociais para o desenvolvimento sustentável do país.

Indicador do Objetivo Específico		Número de titulados em doutorado por 100 mil habitantes			
Linha de Base do Indicador		11,32	Unidade de Medida	percentual %	Meta Cumulativa? Não
Meta do Indicador		2024	2025	2026	2027
		12,38	12,95	13,56	14,21
Regionalização da Meta	Região	2024	2025	2026	2027
	Região Sudeste	14,8	15,1	15,4	15,8
	Região Centro-Oeste	10,8	11,5	12,2	12,9
	Região Sul	18,9	20,1	21,3	22,7
	Região Nordeste	7,7	8,2	8,8	9,4
	Região Norte	5,7	6,3	7,1	8

Agenda Mulheres

PROGRAMA:5115 - Promoção do Acesso à Justiça e da Defesa dos Direitos

Objetivo Geral: Fortalecer o acesso à justiça e a promoção e defesa dos direitos das pessoas, com ênfase em grupos sociais vulnerabilizados.

Objetivos Específicos do Programa

0110 - Ampliar a resolutividade das ações de proteção e defesa do consumidor.

Indicador do Objetivo Específico	Percentual de resolutividade das demandas na plataforma consumidor.gov				
Linha de Base do Indicador	77	Unidade de Medida	percentual	Meta Cumulativa?	Não
Meta do Indicador	2024	2025	2026	2027	
	78	80	85	85	

0414 - Ampliar o atendimento das defensorias com foco nos grupos vulnerabilizados em especial mulheres, população negra, população LGBTQIA+, povos indígenas e comunidades tradicionais

Indicador do Objetivo Específico	Polos de atendimento das defensorias implantados				
Linha de Base do Indicador	0	Unidade de Medida	quantidade	Meta Cumulativa?	Sim
Meta do Indicador	2024	2025	2026	2027	
	20	40	60	80	

Agenda Mulheres

PROGRAMA:5116 - Segurança Pública com Cidadania

Objetivo Geral: Fortalecer a prevenção e o enfrentamento à violência e à criminalidade, promovendo a segurança pública cidadã, humanizada e integrada entre os entes federados e em articulação com a sociedade, com atenção especial à proteção de grupos sociais vulneráveis.

Objetivos Específicos do Programa

0402 - Promover a segurança cidadã e a cultura de paz, com foco na prevenção da violência contra grupos de pessoas vulneráveis.

Indicador do Objetivo Específico	Índice de percepção do risco de vitimização				
Linha de Base do Indicador	33	Unidade de Medida	percentual	Meta Cumulativa?	Sim
Meta do Indicador	2024	2025	2026	2027	
	32	28	27	26	

0421 - Fortalecer a valorização profissional e melhorar a qualidade de vida e as condições de saúde biopsicossocial dos profissionais de segurança pública.

Indicador do Objetivo Específico	Quantidade de registro de suicídios de profissionais de segurança pública				
Linha de Base do Indicador	124	Unidade de Medida	unidade	Meta Cumulativa?	Sim
Meta do Indicador	2024	2025	2026	2027	
	119	104	98	94	

Agenda Mulheres

PROGRAMA:5117 - Qualificação da Assistência Farmacêutica no Sistema Único de Saúde

Objetivo Geral: Ampliar o acesso da população aos medicamentos, insumos estratégicos e serviços farmacêuticos, qualificando a assistência farmacêutica, articulada à pesquisa, à inovação e à produção nacional, regulação, com qualidade e uso adequado no Sistema Único de Saúde, reduzindo as iniquidades.

Objetivos Específicos do Programa

0152 - Ampliar o acesso da população a medicamentos e insumos estratégicos do elenco do Programa Farmácia Popular do Brasil.

Indicador do Objetivo Específico	Número de usuários atendidos pelo Programa Farmácia Popular do Brasil.ç				
Linha de Base do Indicador	16.996.582	Unidade de Medida	unidade	Meta Cumulativa?	Não
Meta do Indicador	2024	2025	2026	2027	
	22.000.000	23.000.000	24.000.000	25.000.000	

0153 - Proporcionar o acesso a medicamentos e insumos estratégicos de aquisição centralizada no âmbito dos componentes Básico, Estratégico e Especializado da Assistência Farmacêutica do SUS.

Indicador do Objetivo Específico	Número de fármacos e insumos estratégicos adquiridos no âmbito dos componentes básico, estratégico e especializado da Assistência Farmacêutica do SUS sob responsabilidade do Ministério da Saúde.ç				
Linha de Base do Indicador	207	Unidade de Medida	unidade	Meta Cumulativa?	Não
Meta do Indicador	2024	2025	2026	2027	
	207	207	207	207	

Agenda Mulheres

PROGRAMA:5118 - Atenção Especializada à Saúde

Objetivo Geral: Ampliar a oferta e o acesso às ações e serviços da Atenção Especializada, conforme as necessidades de saúde da população, reduzindo as desigualdades de raça/etnia, de gênero, regionais e sociais, e promovendo a integralidade do cuidado.

Objetivos Específicos do Programa

0470 - Reduzir as filas de espera de procedimentos eletivos de atenção especializada em saúde, visando promover a ampliação de acesso em tempo oportuno.

Indicador do Objetivo Específico		Índice de redução das filas de espera por procedimentos eletivos de Atenção Especializada à Saúde			
Linha de Base do Indicador		0	Unidade de Medida	índice numérico	Meta Cumulativa? Sim
Meta do Indicador		2024	2025	2026	2027
		0,6	0,75	0,9	1,05
Regionalização da Meta	Região	2024	2025	2026	2027
	Região Centro-Oeste	0,6	0,75	0,9	1,05
	Exterior	0,6	0,75	0,9	1,05
	Região Norte	0,6	0,75	0,9	1,05
	Região Sudeste	0,6	0,75	0,9	1,05
	Região Nordeste	0,6	0,75	0,9	1,05

Agenda Mulheres

PROGRAMA:5119 - Atenção Primária à Saúde

Objetivo Geral: Fortalecer a atenção primária, ampliando a cobertura da Estratégia Saúde da Família e da Saúde Bucal, com vistas à universalização do acesso, à abrangência do cuidado integral, à promoção da saúde, à prevenção de doenças e agravos e à redução de desigualdades de raça/etnia, de gênero, regionais e sociais

Objetivos Específicos do Programa

0069 - Expandir o acesso e a cobertura da Estratégia Saúde da Família, priorizando áreas de vulnerabilidade social, inclusive ribeirinhas e quilombolas, com provimento de profissionais e cuidado interprofissional

Indicador do Objetivo Específico	Cobertura populacional estimada da Atenção Primária à Saúde			
Linha de Base do Indicador	64,56	Unidade de Medida	percentual	Meta Cumulativa? Não
Meta do Indicador	2024	2025	2026	2027
	70	77	84	91,02

0070 - Expandir o acesso à atenção integral à saúde das populações em situação de rua, privadas de liberdade e outras populações vulnerabilizadas

Indicador do Objetivo Específico	Cobertura populacional estimada de atenção integral à saúde das populações em situação de rua e privadas de liberdade			
Linha de Base do Indicador	40,79	Unidade de Medida	percentual	Meta Cumulativa? Não
Meta do Indicador	2024	2025	2026	2027
	53,09	65,4	77,7	90

Agenda Mulheres

PROGRAMA:5120 - Pesquisa, Desenvolvimento, Inovação, Produção e Avaliação de Tecnologias em Saúde

Objetivo Geral: Promover o desenvolvimento científico e tecnológico para produção, inovação e avaliação em saúde a fim de atender a população de forma equitativa, sustentável, acessível, considerando a sociobiodiversidade territorial e contribuindo para a prosperidade econômica, social e redução da dependência de insumos para a saúde.

Objetivos Específicos do Programa

0490 - Fomentar pesquisas prioritárias estratégicas em saúde, desenvolvidas em modelo colaborativo e/ou multicêntrico, com base em uma agenda prioritária nacional, orientando as aplicações de recursos a partir de critérios alinhados às necessidades de equidade, aplicabilidade e de sustentabilidade no Sistema Único de Saúde.

Indicador do Objetivo Específico	Percentual de pesquisas prioritárias fomentadas				
Linha de Base do Indicador	87	Unidade de Medida	percentual	Meta Cumulativa?	Sim
Meta do Indicador	2024	2025	2026	2027	
	88	89	90	90	

Agenda Mulheres

PROGRAMA:5121 - Gestão, Trabalho, Educação e Transformação Digital na Saúde

Objetivo Geral: Aprimorar o cuidado à saúde, fortalecendo a gestão estratégica do SUS, do trabalho e da educação em saúde, e intensificar a incorporação da inovação e da saúde digital e o enfrentamento das discriminações e desigualdades de raça/etnia, de gênero, regionais e sociais.

Objetivos Específicos do Programa

0386 - Ampliar as ações para o fortalecimento da gestão do trabalho na saúde

Indicador do Objetivo Específico		Percentual de ações desenvolvidas por UF				
Linha de Base do Indicador	0	Unidade de Medida	percentual		Meta Cumulativa?	Sim
Meta do Indicador		2024	2025	2026	2027	
		8,64	44,82	61,29	99,9	
Regionalização da Meta	Região	2024	2025	2026	2027	
	No Estado do Paraná	0,32	1,66	2,27	3,7	
	No Estado de Roraima	0,32	1,66	2,27	3,7	
	No Estado de Sergipe	0,32	1,66	2,27	3,7	
	No Estado de Pernambuco	0,32	1,66	2,27	3,7	
	No Estado do Maranhão	0,32	1,66	2,27	3,7	
	No Estado de Mato Grosso do Sul	0,32	1,66	2,27	3,7	
	No Estado de Mato Grosso	0,32	1,66	2,27	3,7	
	No Estado do Amazonas	0,32	1,66	2,27	3,7	
	No Estado do Acre	0,32	1,66	2,27	3,7	
	No Estado do Tocantins	0,32	1,66	2,27	3,7	
	No Estado da Bahia	0,32	1,66	2,27	3,7	
	No Estado de Minas Gerais	0,32	1,66	2,27	3,7	
	No Estado do Rio Grande do Norte	0,32	1,66	2,27	3,7	
	No Estado do Rio Grande do Sul	0,32	1,66	2,27	3,7	
	No Estado do Piauí	0,32	1,66	2,27	3,7	
	No Distrito Federal	0,32	1,66	2,27	3,7	
	No Estado da Paraíba	0,32	1,66	2,27	3,7	
	No Estado do Rio de Janeiro	0,32	1,66	2,27	3,7	
	No Estado de São Paulo	0,32	1,66	2,27	3,7	
	No Estado do Pará	0,32	1,66	2,27	3,7	
	No Estado de Rondônia	0,32	1,66	2,27	3,7	
	No Estado de Santa Catarina	0,32	1,66	2,27	3,7	
	No Estado do Ceará	0,32	1,66	2,27	3,7	
No Estado de Alagoas	0,32	1,66	2,27	3,7		
No Estado de Goiás	0,32	1,66	2,27	3,7		
No Estado do Amapá	0,32	1,66	2,27	3,7		
No Estado do Espírito Santo	0,32	1,66	2,27	3,7		

0388 - Implantar o Programa Nacional de Equidade de Gênero, Raça e Valorização das Trabalhadoras no Sistema Único de Saúde (SUS) para o enfrentamento às iniquidades em saúde

Indicador do Objetivo Específico	Número de estratégias e dispositivos implantados			
Linha de Base do Indicador	0	Unidade de Medida	unidade	Meta Cumulativa? Sim
Meta do Indicador	2024	2025	2026	2027
	28	28	42	42

0475 - Implementar ofertas formativas em rede e EAD como contribuição para a redução das desigualdades regionais e sociais em saúde

Indicador do Objetivo Específico	Número de alunos concluintes nas ações formativas para redução das desigualdades regionais e sociais em saúde			
Linha de Base do Indicador	0	Unidade de Medida	unidade	Meta Cumulativa? Sim
Meta do Indicador	2024	2025	2026	2027
	11.630	15.562	19.680	23.000

Agenda Mulheres

PROGRAMA:5122 - Saúde Indígena

Objetivo Geral: Promover e qualificar a oferta de ações e serviços de saúde e saneamento ambiental, considerando os diferentes contextos étnico-culturais da população indígena, em articulação e fortalecimento dos saberes e práticas tradicionais

Objetivos Específicos do Programa

0186 - Reduzir a mortalidade infantil indígena por causas evitáveis

Indicador do Objetivo Específico		Taxa de mortalidade infantil por causas evitáveis					
Linha de Base do Indicador		19,01	Unidade de Medida		taxa	Meta Cumulativa?	Não
Meta do Indicador		2024	2025	2026	2027		
		17,58	16,15	14,25	13,03		
Regionalização da Meta	Região	2024	2025	2026	2027		
	Distrito Sanitário Especial Indígena - Guamá-Tocantins	13,07	12,59	11,48	10,37		
	Distrito Sanitário Especial Indígena - Porto Velho	15,11	13,89	12,66	11,44		
	Distrito Sanitário Especial Indígena - Alto Rio Juruá	22,12	20,33	18,53	16,74		
	Distrito Sanitário Especial Indígena - Tocantins	10,11	9,29	8,47	7,65		
	Distrito Sanitário Especial Indígena - Xingu	10,55	9,7	8,84	7,98		
	Distrito Sanitário Especial Indígena - Alto Rio Solimões	13,03	11,98	10,92	9,86		
	Distrito Sanitário Especial Indígena - Manaus	1,55	1,55	1,55	1,55		
	Distrito Sanitário Especial Indígena - Minas Gerais e Espírito Santo	22,51	20,69	18,86	17,04		
	Distrito Sanitário Especial Indígena - Leste de Roraima	11,27	10,36	9,45	8,53		
	Distrito Sanitário Especial Indígena - Alto Rio Purus	53,62	49,28	44,93	40,58		
	Distrito Sanitário Especial Indígena - Vilhena	9,89	9,09	8,29	7,49		
	Distrito Sanitário Especial Indígena - Ceará	2,3	2,3	2,3	2,3		
	Distrito Sanitário Especial Indígena - Maranhão	5,5	5,05	5,05	5,05		
	Distrito Sanitário Especial Indígena - Médio Rio Solimões e Afluentes	31,36	28,81	26,27	23,73		
	Distrito Sanitário Especial Indígena - Altamira	14,02	12,88	11,74	10,61		
	Distrito Sanitário Especial Indígena - Araguaia	21,85	20,08	18,31	16,54		
	Distrito Sanitário Especial Indígena - Pernambuco	5,16	5,16	5,16	5,16		
	Distrito Sanitário Especial Indígena - Yanomami	65,47	60,16	54,85	49,54		
	Distrito Sanitário Especial Indígena - Potiguara	5,11	5,11	5,11	5,11		
	Distrito Sanitário Especial Indígena - Amapá e Norte do Pará	22,09	20,3	18,51	16,72		
	Distrito Sanitário Especial Indígena - Médio Rio Purus	9,84	9,04	8,24	7,45		
	Distrito Sanitário Especial Indígena - Bahia	3,34	3,34	3,34	3,34		

Regionalização da Meta	Região	2024	2025	2026	2027
	Distrito Sanitário Especial Indígena - Xavante	44	40,43	36,87	33,3
	Distrito Sanitário Especial Indígena - Vale do Javari	47,19	43,37	39,54	35,71
	Distrito Sanitário Especial Indígena - Litoral Sul	5,02	5,02	5,02	5,02
	Distrito Sanitário Especial Indígena - Parintins	3,72	3,72	3,72	3,72
	Distrito Sanitário Especial Indígena - Cuiabá	19,01	17,47	15,92	14,38
	Distrito Sanitário Especial Indígena - Rio Tapajós	19,76	18,16	16,56	14,96
	Distrito Sanitário Especial Indígena - Alto Rio Negro	21,17	19,46	17,74	16,02
	Distrito Sanitário Especial Indígena - Alagoas e Sergipe	7,52	6,91	6,3	5,69
	Distrito Sanitário Especial Indígena - Interior Sul	15,33	14,09	12,85	11,06
	Distrito Sanitário Especial Indígena - Kaiapó do Mato Grosso	17,34	15,94	14,53	13,13
	Distrito Sanitário Especial Indígena - Mato Grosso do Sul	9,4	8,64	7,88	7,11
	Distrito Sanitário Especial Indígena - Kaiapó do Pará	13,6	12,5	11,04	10,29

Agenda Mulheres

PROGRAMA:5123 - Vigilância em Saúde e Ambiente

Objetivo Geral: Reduzir e controlar doenças e agravos passíveis de prevenção e controle, com enfoque na superação das desigualdades de acesso, regionais, sociais, de raça/etnia e gênero.

Objetivos Específicos do Programa

0067 - Disponibilizar informações precisas e oportunas de estatísticas vitais e de morbidade da população por meio dos sistemas de informação de vigilância em saúde.

Indicador do Objetivo Específico	Percentual de municípios utilizando as declarações eletrônicas de nascido vivo ou de óbito				
Linha de Base do Indicador	0	Unidade de Medida	%	Meta Cumulativa?	Não
Meta do Indicador	2024	2025	2026	2027	
	5	25	50	75	

Agenda Mulheres

PROGRAMA:5125 - Direito à Cultura

Objetivo Geral: Consolidar a cultura como um dos eixos estratégicos de desenvolvimento social e sustentável, por meio do acesso, produção e fruição da cultura, o desenvolvimento técnico, a garantia dos direitos autorais, do direito à arte, à cultura, à memória e às tradições; o fomento, o fortalecimento das cadeias produtivas e criativas; a preservação e a difusão da memória e do Patrimônio Cultural, com respeito aos direitos humanos e à diversidade cultural, étnica e regional brasileira.

Objetivos Específicos do Programa

0508 - Fortalecer os meios de produção, fruição e consumo das cadeias e redes produtivas da economia criativa

Indicador do Objetivo Específico		Projetos Apoiados			
Linha de Base do Indicador		-	Unidade de Medida	unidade	Meta Cumulativa? Não
Meta do Indicador		2024	2025	2026	2027
		3.040	3.040	3.040	3.040
Regionalização da Meta	Região	2024	2025	2026	2027
	Região Sul	447	447	447	447
	Região Centro-Oeste	246	246	246	246
	Região Norte	258	258	258	258
	Região Nordeste	818	818	818	818
	Região Sudeste	1.271	1.271	1.271	1.271

Agenda Mulheres

PROGRAMA:5126 - Esporte para a Vida

Objetivo Geral: Promover o acesso da população ao esporte e à atividade física ao longo da vida, por meio do sistema nacional de esporte, em espaços apropriados e acessíveis, que contemplem as dimensões de lazer, educacional, amadora e de alto desempenho, garantindo diversidade, inclusão social e qualidade de vida, em consonância com os valores do esporte.

Objetivos Específicos do Programa

0431 - Ampliar o acesso e a profissionalização do futebol feminino

Indicador do Objetivo Específico		Número de mulheres iniciadas ou profissionalizadas pelo futebol feminino			
Linha de Base do Indicador		0	Unidade de Medida	número absoluto	Meta Cumulativa? Não
Meta do Indicador		2024	2025	2026	2027
		60.000	60.000	60.000	60.000
Regionalização da Meta	Região	2024	2025	2026	2027
	Região Norte	12.000	12.000	12.000	12.000
	Região Sul	12.000	12.000	12.000	12.000
	Região Sudeste	12.000	12.000	12.000	12.000
	Região Centro-Oeste	12.000	12.000	12.000	12.000
	Região Nordeste	12.000	12.000	12.000	12.000
Desagregação da Meta	Desagregação	2024	2025	2026	2027
	Mulheres	60.000	60.000	60.000	60.000

0434 - Fomentar a prática de futebol masculino e feminino em todas as regiões do Brasil

Indicador do Objetivo Específico		Número de praticantes de futebol nos núcleos de prática			
Linha de Base do Indicador		0	Unidade de Medida	número absoluto	Meta Cumulativa? Não
Meta do Indicador		2024	2025	2026	2027
		45.000	45.000	45.000	45.000
Regionalização da Meta	Região	2024	2025	2026	2027
	Região Nordeste	9.000	9.000	9.000	9.000
	Região Sul	9.000	9.000	9.000	9.000
	Região Norte	9.000	9.000	9.000	9.000
	Região Centro-Oeste	9.000	9.000	9.000	9.000
	Região Sudeste	9.000	9.000	9.000	9.000
Desagregação da Meta	Desagregação	2024	2025	2026	2027
	Homens	22.500	22.500	22.500	22.500
	Desagregação	2024	2025	2026	2027
	Mulheres	22.500	22.500	22.500	22.500

0459 - Promover o esporte de excelência, desde a especialização até a transição de carreira, para projetar o país como uma potência esportiva mundial						
Indicador do Objetivo Específico		Número de atletas beneficiados pelos programas finalísticos, na dimensão da excelência esportiva				
Linha de Base do Indicador		0	Unidade de Medida	número absoluto	Meta Cumulativa?	Sim
Meta do Indicador			2024	2025	2026	2027
			14.472	15.679	17.007	18.467
Regionalização da Meta	Região	2024	2025	2026	2027	
	Região Centro-Oeste	1.157	1.411	1.701	2.031	
	Região Nordeste	1.736	2.038	2.381	2.770	
	Região Sudeste	7.959	8.310	8.674	8.788	
	Região Norte	437	627	850	1.108	
Região Sul	3.183	3.293	3.401	3.770		
Desagregação da Meta	Desagregação	2024	2025	2026	2027	
	Homens	7.236	7.839	8.505	9.102	
	Desagregação	2024	2025	2026	2027	
	Mulheres	7.236	7.839	8.505	9.102	

Agenda Mulheres

PROGRAMA:5128 - Bolsa Família: Proteção Social por meio da Transferência de Renda e da Articulação de Políticas Públicas

Objetivo Geral: Reduzir a pobreza por meio da transferência de renda e do fortalecimento de acessos a serviços de educação, saúde, assistência social.

Objetivos Específicos do Programa

0244 - Contribuir com a redução da pobreza de famílias em situação de vulnerabilidade por meio de transferência direta de renda.

Indicador do Objetivo Específico	Percentual de atendimento das famílias com perfil do PBF (razão entre o número de famílias beneficiárias do PBF e a estimativa de famílias com perfil de permanência do PBF, calculada com base na PNADC)				
Linha de Base do Indicador	102,2	Unidade de Medida	percentagem %	Meta Cumulativa?	Não
Meta do Indicador	2024	2025	2026	2027	
	100	100	100	100	

0257 - Contribuir para ampliar o acesso à educação e permanência na escola de crianças e adolescentes de 4 a 17 anos beneficiárias do Programa Bolsa Família- PBF

Indicador do Objetivo Específico	Taxa de acompanhamento educacional de crianças e adolescentes de 4 a 17 anos beneficiárias do PBF				
Linha de Base do Indicador	70,01	Unidade de Medida	percentual	Meta Cumulativa?	Sim
Meta do Indicador	2024	2025	2026	2027	
	70	72,5	75	80	

0261 - Contribuir para ampliar o acesso à saúde de crianças de 0 a 7 anos incompletos e de mulheres beneficiárias do Programa Bolsa Família- PBF

Indicador do Objetivo Específico	Taxa de acompanhamento de saúde de crianças de 0 a 7 anos incompletos e mulheres beneficiárias do PBF				
Linha de Base do Indicador	78,79	Unidade de Medida	percentual	Meta Cumulativa?	Sim
Meta do Indicador	2024	2025	2026	2027	
	79	80	81	82	

0296 - Ampliar o número de municípios brasileiros recebendo os recursos do Índice de Gestão Descentralizada do PBF (IGDM-PBF)

Indicador do Objetivo Específico	Percentual de municípios que recebem recursos do IGDM-PBF				
Linha de Base do Indicador	93,41	Unidade de Medida	-	Meta Cumulativa?	Sim
Meta do Indicador	2024	2025	2026	2027	
	94	95	95,5	96	

Agenda Mulheres

PROGRAMA:5129 - Inclusão de Famílias em Situação de Vulnerabilidade no Cadastro Único e Produção de Informações e Conhecimento para políticas sociais

Objetivo Geral: Identificar e incluir famílias em situação de vulnerabilidade social no Cadastro Único e produzir informações e conhecimento para promoção do acesso às políticas sociais e seu aprimoramento.

Objetivos Específicos do Programa

0002 - Prover às políticas públicas dados e informações atualizadas das famílias de baixa renda residentes no Brasil

Indicador do Objetivo Específico		Percentual de famílias de baixa renda no Cadastro Único com informações atualizadas (Taxa de Atualização Cadastral)			
Linha de Base do Indicador		83	Unidade de Medida	percentagem	Meta Cumulativa? Sim
Meta do Indicador		2024	2025	2026	2027
		84	84,5	85	86
Regionalização da Meta	Região	2024	2025	2026	2027
	Região Sudeste	81	83	85	86
	Região Norte	85	85,3	85,6	86
	Região Nordeste	85,45	85,6	85,75	86
	Região Sul	81	83	85	86
	Região Centro-Oeste	84	84,5	85	86

0231 - Produzir estudos, dados, ferramentas informacionais, dentre outros, para o aperfeiçoamento das políticas de desenvolvimento e assistência social e seus impactos sobre a sociedade brasileira

Indicador do Objetivo Específico		Proporção de programas do MDS que estão no Planejamento Estratégico com documentação na Wiki-ID			
Linha de Base do Indicador		42	Unidade de Medida	percentual	Meta Cumulativa? Sim
Meta do Indicador		2024	2025	2026	2027
		60	70	80	90

Agenda Mulheres

PROGRAMA:5131 - Proteção Social pelo Sistema Único de Assistência Social (SUAS)

Objetivo Geral: Fortalecer e ampliar o acesso aos serviços e benefícios socioassistenciais às famílias e pessoas em situações de vulnerabilidade, riscos pessoais e sociais e violações de direitos, contribuindo para a redução das desigualdades e a inclusão socioeconômica.

Objetivos Específicos do Programa

0253 - Manter, qualificar e ampliar os serviços e programas de Proteção Social Básica ofertados às famílias e pessoas em situações de vulnerabilidade social.

Indicador do Objetivo Específico		Percentual de famílias com renda de até ½ salário-mínimo inscritas no Cadastro Único, cobertas por unidades CRAS			
Linha de Base do Indicador		68,2	Unidade de Medida	percentual	Meta Cumulativa? Sim
Meta do Indicador		2024	2025	2026	2027
		69	71	72	73
Regionalização da Meta	Região	2024	2025	2026	2027
	Região Centro-Oeste	75,5	76	76,5	77
	Região Norte	55	59	60	63
	Região Sudeste	71,5	72	72,5	73
	Região Nordeste	64	70	76	77
	Região Sul	94,2	94,3	94,4	94,5

0276 - Manter, qualificar e ampliar os serviços e programas de Proteção Social Especial ofertados às famílias e pessoas em situações de risco social, violência e violação de direitos

Indicador do Objetivo Específico		Percentual de municípios com presença de serviços e unidades de Proteção Social Especial (PSE) de Média ou Alta Complexidades			
Linha de Base do Indicador		65,51	Unidade de Medida	percentual	Meta Cumulativa? Sim
Meta do Indicador		2024	2025	2026	2027
		68	70	72	75
Regionalização da Meta	Região	2024	2025	2026	2027
	Região Nordeste	64	68	71	76
	Região Sul	65	66	67	68
	Região Norte	74	78	82	88
	Região Centro-Oeste	67	69	71	75
	Região Sudeste	73	74	75	76

0309 - Promover a proteção e o desenvolvimento integral das crianças na primeira infância, considerando sua família e seu contexto de vida

Indicador do Objetivo Específico		Percentual de municípios com adesão ao Programa Primeira Infância no SUAS/Criança Feliz, em relação ao quantitativo de municípios elegíveis ao Programa			
Linha de Base do Indicador		68	Unidade de Medida	percentual	Meta Cumulativa? Sim
Meta do Indicador		2024	2025	2026	2027
		70	72	73	75
Regionalização da Meta	Região	2024	2025	2026	2027
	Região Sul	28	32	36	40

Regionalização da Meta	Região	2024	2025	2026	2027	
	Região Norte	92	92	93	93	
	Região Nordeste	95	95	96	96	
	Região Sudeste	51	54	57	60	
	Região Centro-Oeste	61	63	66	68	
0322 - Aprimorar a gestão do BPC para reduzir o tempo de concessão dos benefícios, agilizando o acesso dos requerentes						
Indicador do Objetivo Específico		Tempo Médio de Concessão (TMC) para o BPC (PcD e Idoso)				
Linha de Base do Indicador		164	Unidade de Medida	dias	Meta Cumulativa?	Não
Meta do Indicador		2024	2025	2026	2027	
		133	101	70	70	
Regionalização da Meta	Região	2024	2025	2026	2027	
	Região Norte	131	100	70	70	
	Região Nordeste	153	111	70	70	
	Região Sudeste	113	91	70	70	
	Região Centro-Oeste	158	114	70	70	
	Região Sul	113	91	70	70	
0341 - Fortalecer e qualificar a gestão do Sistema Único de Assistência Social (SUAS) e os mecanismos democráticos de participação e controle social						
Indicador do Objetivo Específico		Percentual de municípios com preenchimento dos sistemas de registro e monitoramento dos requisitos do Art. 30 da LOAS (Conselho, Fundo e Plano de Assistência Social)				
Linha de Base do Indicador		40	Unidade de Medida	%	Meta Cumulativa?	Sim
Meta do Indicador		2024	2025	2026	2027	
		50	75	85	95	
Regionalização da Meta	Região	2024	2025	2026	2027	
	Região Nordeste	52	78	89	97	
	Região Norte	51	75	86	95	
	Região Sul	48	73	83	93	
	Região Centro-Oeste	50	75	85	95	
	Região Sudeste	48	73	83	93	

Agenda Mulheres

PROGRAMA:5133 - Segurança Alimentar e Nutricional e Combate à Fome

Objetivo Geral: Promover a produção, a oferta, o acesso e o consumo de água e alimentos adequados e saudáveis, com base em sistemas alimentares sustentáveis, saudáveis e resilientes, priorizando os grupos populacionais vulnerabilizados e fortalecendo o Sistema de Segurança Alimentar e Nutricional

Objetivos Específicos do Programa

0374 - Adquirir alimentos da agricultura familiar, ampliando a participação, com equidade de gênero, dos grupos prioritários definidos na legislação do PAA, como fornecedores dos alimentos que abastecem as ações e equipamentos de Segurança Alimentar e Nutricional

Indicador do Objetivo Específico	Percentual de agricultores (as) familiares dos grupos prioritários contemplados no PAA				
Linha de Base do Indicador	-	Unidade de Medida	%	Meta Cumulativa?	Sim
Meta do Indicador	2024	2025	2026	2027	
	55	60	65	70	

Agenda Mulheres

PROGRAMA:5136 - Governança Fundiária, Reforma Agrária e Regularização de Territórios Quilombolas e de Povos e Comunidades Tradicionais

Objetivo Geral: Promover a governança fundiária, a reforma agrária, a regularização fundiária e o acesso à terra para agricultoras e agricultores familiares, assentadas e assentados da reforma agrária, quilombolas, indígenas e povos e comunidades tradicionais, assegurando a função social da terra, a inclusão produtiva e o bem viver dessas populações

Objetivos Específicos do Programa

0346 - Promover o acesso democratizado à terra						
Indicador do Objetivo Específico	Número de famílias beneficiadas com acesso à terra					
Linha de Base do Indicador	-	Unidade de Medida	unidade		Meta Cumulativa?	Sim
Meta do Indicador	2024	2025	2026	2027		
	13.800	18.000	19.000	20.000		
Regionalização da Meta	Região	2024	2025	2026	2027	
	Região Centro-Oeste	400	483	483	483	
	Região Nordeste	4.850	6.150	6.150	6.150	
	Região Norte	7.250	11.850	11.850	11.850	
	Região Sul	950	1.034	1.034	1.034	
	Região Sudeste	350	483	483	483	

Agenda Mulheres

PROGRAMA:5501 - Estruturação da Política Nacional de Cuidados

Objetivo Geral: Promover o direito ao cuidado e a corresponsabilização pela sua provisão entre famílias, Estado, mercado e empresas e comunidade.

Objetivos Específicos do Programa

0336 - Garantir o direito ao cuidado por meio da elaboração, articulação, integração e execução de ações da Política e do Plano Nacional de Cuidados.

Indicador do Objetivo Específico	Número de relatórios de monitoramento do Plano Nacional de Cuidados publicados				
Linha de Base do Indicador	0	Unidade de Medida	unidade	Meta Cumulativa?	Não
Meta do Indicador	2024	2025	2026	2027	
	1	2	2	2	

0350 - Promover a conscientização social sobre a relevância dos cuidados para a reprodução da vida, o funcionamento das economias e o bem-estar das pessoas.

Indicador do Objetivo Específico	Número de iniciativas (campanhas, eventos, seminários e premiações) de conscientização realizadas				
Linha de Base do Indicador	0	Unidade de Medida	unidade	Meta Cumulativa?	Não
Meta do Indicador	2024	2025	2026	2027	
	3	3	3	3	

Agenda Mulheres

PROGRAMA:5602 - Periferia Viva

Objetivo Geral: Reduzir as desigualdades socioterritoriais, integralizar as políticas públicas nos territórios periféricos e fortalecer o protagonismo da população local no processo decisório das intervenções e na promoção das potencialidades das periferias brasileiras.

Objetivos Específicos do Programa

0399 - Melhorar a qualidade de vida urbana, condições de habitabilidade e segurança da posse em periferias urbanas

Indicador do Objetivo Específico		Número de domicílios com pelo menos uma inadequação (redução do crescimento)			
Linha de Base do Indicador	24.474.449	Unidade de Medida	domicílio, em unidade, atendido	Meta Cumulativa?	Sim
Meta do Indicador		2024	2025	2026	2027
		26.954.503	27.497.325	28.040.147	28.582.968
Regionalização da Meta	Região	2024	2025	2026	2027
	Região Sudeste	7.882.530	8.107.998	8.333.465	8.558.932
	Região Norte	3.609.028	3.720.644	3.832.261	3.943.877
	Região Sul	4.572.722	4.704.103	4.835.483	4.966.863
	Região Centro-Oeste	1.964.287	1.968.948	1.973.610	1.978.272
	Região Nordeste	8.925.936	8.995.632	9.065.328	9.135.024

Agenda Mulheres

PROGRAMA:5636 - Abastecimento e Soberania Alimentar

Objetivo Geral: Ampliar a disponibilidade e o abastecimento de alimentos diversificados com base em sistemas alimentares saudáveis e sustentáveis, para promoção da soberania alimentar

Objetivos Específicos do Programa

0329 - Promover a comercialização e as compras públicas da agricultura familiar, assegurando a participação de povos e comunidades tradicionais, povos indígenas, juventude rural e mulheres rurais.

Indicador do Objetivo Específico	Número de agricultores e agricultoras beneficiadas por ações de apoio à comercialização (PAA e PNAE)				
Linha de Base do Indicador	47.100	Unidade de Medida	família	Meta Cumulativa?	Não
Meta do Indicador	2024	2025	2026	2027	
	57.000	62.500	68.000	73.500	

0339 - Fortalecer a capacidade produtiva da Agricultura Familiar para o abastecimento, por meio da promoção de empreendimentos familiares, associativismo e cooperativismo solidários, agroindustrialização e inclusão sanitária, assegurando a participação de povos

Indicador do Objetivo Específico	Número de Empreendimentos, associações e cooperativas da agricultura familiar apoiados para comercialização de produtos				
Linha de Base do Indicador	0	Unidade de Medida	unidade	Meta Cumulativa?	Não
Meta do Indicador	2024	2025	2026	2027	
	100	100	100	100	
Regionalização da Meta	Região	2024	2025	2026	2027
	Região Norte	20	20	20	20
	Região Sudeste	20	20	20	20
	Região Sul	20	20	20	20
	Região Nordeste	20	20	20	20
	Região Centro-Oeste	20	20	20	20

Agenda Mulheres

PROGRAMA:5661 - Igualdade de Decisão e Poder para Mulheres

Objetivo Geral: Fortalecer a capacidade institucional e a participação das Mulheres, em toda a sua diversidade e pluralidade, nos espaços de poder e decisão, visando a igualdade, a paridade e a representatividade, por meio das políticas públicas para Mulheres.

Objetivos Específicos do Programa

0057 - Fortalecer a capacidade institucional e de gestão das políticas públicas para Mulheres.

Indicador do Objetivo Específico		Organismo de Políticas para Mulheres - OPM reestruturados			
Linha de Base do Indicador		-	Unidade de Medida	unidade	Meta Cumulativa? Não
Meta do Indicador		2024	2025	2026	2027
		300	350	350	350
Desagregação da Meta	Desagregação	2024	2025	2026	2027
	Mulheres	300	350	350	350

0060 - Promover ações que favoreçam a ampliação da participação efetiva das Mulheres, em toda a sua diversidade e pluralidade, a fim de que possam atuar em igualdade de condições nos pleitos eleitorais e em todos os espaços de poder e decisão, nas esferas públicas e privadas.

Indicador do Objetivo Específico		Participação das mulheres nos espaços de poder e decisão			
Linha de Base do Indicador		38	Unidade de Medida	percentual %	Meta Cumulativa? Sim
Meta do Indicador		2024	2025	2026	2027
		39	41	43	45
Regionalização da Meta	Região	2024	2025	2026	2027
	Região Norte	20	20	20	20
	Região Centro-Oeste	10	10	10	10
	Região Nordeste	20	20	20	20
	Região Sul	20	20	20	20
	Região Sudeste	30	30	30	30
Desagregação da Meta	Desagregação	2024	2025	2026	2027
	Jovem	4	6	8	10
	Desagregação	2024	2025	2026	2027
	População Negra	7,5	9,5	11,5	13,5

Agenda Mulheres

PROGRAMA:5662 - Mulher Viver sem Violência

Objetivo Geral: Enfrentar todas as formas de violência contra as mulheres, baseada em gênero, classe, raça e etnia, em toda a sua diversidade, nas esferas pública e privadas, por meio da formulação, articulação, monitoramento, coordenação, governança interfederativa e avaliação de políticas transversais, intersetoriais, visando o pleno exercício da cidadania, livres de violência e ameaças.

Objetivos Específicos do Programa

0026 - Promover ações de prevenção primária, secundária e terciária para proteger as mulheres, em sua diversidade e pluralidade, contra todas as formas de violência.

Indicador do Objetivo Específico		Número de ações de prevenção			
Linha de Base do Indicador		-	Unidade de Medida	unidade	Meta Cumulativa? Não
Meta do Indicador		2024	2025	2026	2027
		44	43	45	45
Regionalização da Meta	Região	2024	2025	2026	2027
	Nacional	44	43	45	45
Desagregação da Meta	Desagregação	2024	2025	2026	2027
	População Negra	26	25	26	18
	Desagregação	2024	2025	2026	2027
	Mulheres	44	43	45	45

0027 - Ampliar a rede de atendimento destinado às mulheres em situação de violência, promovendo o atendimento humanizado e o acesso aos serviços especializados no âmbito da saúde, da segurança pública, da justiça e da rede socioassistencial.

Indicador do Objetivo Específico		Unidades de Atendimentos às Mulheres Vítimas de Violência criadas			
Linha de Base do Indicador		-	Unidade de Medida	unidade	Meta Cumulativa? Não
Meta do Indicador		2024	2025	2026	2027
		20	35	35	27
Regionalização da Meta	Região	2024	2025	2026	2027
	Região Centro-Oeste	5	8	8	4
	Região Sul	2	2	2	1
	Região Sudeste	3	5	5	2
	Região Norte	5	10	10	10
	Região Nordeste	5	10	10	10

Agenda Mulheres

PROGRAMA:5663 - Autonomia Econômica das Mulheres

Objetivo Geral: Promover a igualdade de direitos: salarial, remuneratório, laboral e de cuidados, na esfera do trabalho produtivo e reprodutivo, garantindo trabalho, direitos e autonomia econômica das Mulheres.

Objetivos Específicos do Programa

0063 - Ampliar as oportunidades de acesso e proteção das mulheres aos direitos do trabalho.

Indicador do Objetivo Específico	Taxa de formalização das mulheres no mercado de trabalho				
Linha de Base do Indicador	-	Unidade de Medida	Percentual de participação	Meta Cumulativa?	Sim
Meta do Indicador	2024	2025	2026	2027	
	41,7	44	46	48	

0064 - Promover a autonomia econômica, por meio de ações de estímulo à socialização do cuidado e de geração de renda.

Indicador do Objetivo Específico	Incremento percentual no rendimento real do trabalho das mulheres				
Linha de Base do Indicador	-	Unidade de Medida	percentual	Meta Cumulativa?	Não
Meta do Indicador	2024	2025	2026	2027	
	0,7	0,7	0,7	0,7	

Agenda Mulheres

PROGRAMA:5801 - Pesca e Aquicultura Sustentáveis

Objetivo Geral: Desenvolver a Pesca e Aquicultura de forma sustentável, por meio do fortalecimento das cadeias produtivas e considerando as dimensões ecológica, econômica, social e cultural dessas atividades, para gerar trabalho e renda, contribuir para a segurança alimentar e melhorar a produtividade e competitividade do setor

Objetivos Específicos do Programa

0389 - Promover a valorização do pescado nacional e aumento de produção da aquicultura.

Indicador do Objetivo Específico	Produção de Pescado					
Linha de Base do Indicador	1.300.000	Unidade de Medida	tonelada/ano		Meta Cumulativa?	Sim
Meta do Indicador	2024	2025	2026	2027		
	1.332.500	1.465.000	1.497.500	1.530.000		

Agenda Mulheres

PROGRAMA:5812 - Promoção e Defesa dos Direitos das Pessoas LGBTQIA+

Objetivo Geral: Promover acesso a direitos humanos e à cidadania plena para pessoas LGBTQIA+.

Objetivos Específicos do Programa

0077 - Promover empregabilidade e geração de renda para a população LGBTQIA+ em situação de vulnerabilidade social

Indicador do Objetivo Específico		Número de pessoas LGBTQIA+ atendidas pelo Programa de Integração Profissional			
Linha de Base do Indicador		-	Unidade de Medida	número absoluto	Meta Cumulativa? Não
Meta do Indicador		2024	2025	2026	2027
		6.250	6.250	6.250	6.250
Regionalização da Meta	Região	2024	2025	2026	2027
	Região Sudeste	1.250	1.250	1.250	1.250
	Região Nordeste	1.250	1.250	1.250	1.250
	Região Norte	1.250	1.250	1.250	1.250
	Região Sul	1.250	1.250	1.250	1.250
	Região Centro-Oeste	1.250	1.250	1.250	1.250

0083 - Constituir rede de proteção, promoção e defesa para as pessoas LGBTQIA+

Indicador do Objetivo Específico		Percentual de aumento no número de parcerias e acordos para Proteção, Promoção e Defesa de direitos humanos firmados pela SNLGBTQIA+			
Linha de Base do Indicador		-	Unidade de Medida	percentual	Meta Cumulativa? Não
Meta do Indicador		2024	2025	2026	2027
		25	25	25	25
Regionalização da Meta	Região	2024	2025	2026	2027
	Região Norte	25	25	25	25
	Região Sul	25	25	25	25
	Região Sudeste	25	25	25	25
	Região Centro-Oeste	25	25	25	25
	Região Nordeste	25	25	25	25

Agenda Mulheres

PROGRAMA:5814 - Programa Nacional de Promoção dos Direitos da População em Situação de Rua

Objetivo Geral: Desenvolver ações voltadas à implementação de políticas públicas e projetos intersetoriais e transversais voltadas à População em Situação de Rua

Objetivos Específicos do Programa

0224 - Promover a dignidade e a cidadania da população em situação de rua.

Indicador do Objetivo Específico	Número de estados com pontos de apoio com serviços gratuitos para a população em situação de rua				
Linha de Base do Indicador	-	Unidade de Medida	número absoluto	Meta Cumulativa?	Sim
Meta do Indicador	2024	2025	2026	2027	
	1	4	7	10	

0227 - Promover o acesso de pessoas em situação crônica de rua à moradia com apoio de equipe multidisciplinar por meio do Programa Nacional Moradia Primeiro.

Indicador do Objetivo Específico	Quantidade de unidades habitacionais mobiliadas do Programa Moradia Primeiro disponibilizadas				
Linha de Base do Indicador	-	Unidade de Medida	número absoluto	Meta Cumulativa?	Sim
Meta do Indicador	2024	2025	2026	2027	
	500	1.000	1.500	2.000	

Agenda Mulheres

PROGRAMA:5837 - Promoção da Cidadania, Defesa de Direitos Humanos e Reparação de Violações

Objetivo Geral: Assegurar a cidadania de segmentos invisibilizados ou submetidos a violências diversas, por meio de políticas de promoção e defesa dos direitos humanos, de reparação por graves violações e de educação e cultura em direitos humanos.

Objetivos Específicos do Programa

0302 - Promover e ampliar o acesso ao registro civil de nascimento e à documentação básica a pessoas de todas as origens e nacionalidades, com foco nas interseccionalidades e no enfrentamento ao racismo estrutural.

Indicador do Objetivo Específico		Número de unidades interligadas de cartório instaladas em hospitais			
Linha de Base do Indicador		-	Unidade de Medida	número absoluto	Meta Cumulativa? Sim
Meta do Indicador		2024	2025	2026	2027
		20	40	60	80
Regionalização da Meta	Região	2024	2025	2026	2027
	Região Nordeste	12	24	36	48
	Região Norte	8	16	24	32

0307 - Difundir informações estratégicas para o acompanhamento da situação dos direitos humanos no Brasil, a mobilização da sociedade e o subsídio à tomada de decisão informada por evidências para a promoção, proteção e defesa dos direitos humanos.

Indicador do Objetivo Específico		Número de cadastros federais e pesquisas oficiais que passaram a incluir públicos beneficiados de ações de Direitos Humanos (observaDH)			
Linha de Base do Indicador		-	Unidade de Medida	número absoluto	Meta Cumulativa? Sim
Meta do Indicador		2024	2025	2026	2027
		3	6	8	10

0467 - Aprimorar os canais de denúncia da Ouvidoria Nacional de Direitos Humanos

Indicador do Objetivo Específico		Índice de Satisfação dos usuários atendidos pelo Disque 100			
Linha de Base do Indicador		-	Unidade de Medida	número índice	Meta Cumulativa? Não
Meta do Indicador		2024	2025	2026	2027
		4,6	4,6	4,6	4,6

Agenda Mulheres

PROGRAMA:5838 - Direitos Pluriétnicos Culturais e Sociais para o Pleno Exercício da Cidadania e o Bem Viver dos Povos Indígenas

Objetivo Geral: Reconhecer e efetivar os direitos pluriétnico-culturais e sociais dos povos indígenas, assegurando a preservação e a valorização dos seus saberes, culturas, tradições, línguas e memórias, bem como o pleno exercício da cidadania e o acesso culturalmente adequado às políticas e serviços públicos de garantia dos direitos sociais, respeitando sua autodeterminação, sua pluralidade étnico-cultural e seu protagonismo na gestão das políticas públicas que lhes são afetas.

Objetivos Específicos do Programa

0517 - Ampliar a participação dos povos indígenas em espaços relacionados aos direitos indígenas e nas políticas públicas que lhes são afetas, fortalecendo suas formas de organização e sua atuação nas instâncias de controle social

Indicador do Objetivo Específico		Número de povos indígenas representados			
Linha de Base do Indicador		-	Unidade de Medida	unidade	Meta Cumulativa? Sim
Meta do Indicador		2024	2025	2026	2027
		30	60	90	120
Desagregação da Meta	Desagregação	2024	2025	2026	2027
	Indígenas	30	60	90	120

0518 - Ampliar o acesso culturalmente adequado dos povos indígenas aos seus direitos e às políticas e serviços públicos, respeitando sua autodeterminação e sua pluralidade em todas as suas especificidades, incluindo indígenas mulheres, crianças, jovens, idosos, LGBTQIA+, imigrantes, refugiados, transfronteiriços, em contexto urbano e com deficiência

Indicador do Objetivo Específico		Número de documentos para a melhoria da acessibilidade			
Linha de Base do Indicador		-	Unidade de Medida	unidade	Meta Cumulativa? Sim
Meta do Indicador		2024	2025	2026	2027
		5	10	15	20
Desagregação da Meta	Desagregação	2024	2025	2026	2027
	Indígenas	5	10	15	20

Agenda Povos Indígenas

PROGRAMA:1189 - Bioeconomia para um Novo Ciclo de Prosperidade

Objetivo Geral: Promover a transição para uma economia que estimule as cadeias de valor da biodiversidade, as soluções baseadas na natureza e o modo de vida e os conhecimentos dos povos e comunidades tradicionais, de forma inclusiva, com repartição justa e equitativa de seus resultados.

Objetivos Específicos do Programa

0258 - Promover o desenvolvimento do ecossistema de negócios e inovação da bioeconomia com ênfase no uso sustentável da biodiversidade.

Indicador do Objetivo Específico	Número de negócios da bioeconomia apoiados incubados e acelerados				
Linha de Base do Indicador	0	Unidade de Medida	unidade	Meta Cumulativa?	Sim
Meta do Indicador	2024	2025	2026	2027	
	200	400	800	1.000	

0262 - Ampliação do acesso ao patrimônio genético, com repartição justa e equitativa de benefícios.

Indicador do Objetivo Específico	Número de pesquisas e desenvolvimento tecnológicos registrados no Sisgen				
Linha de Base do Indicador	72.000	Unidade de Medida	unidade	Meta Cumulativa?	Sim
Meta do Indicador	2024	2025	2026	2027	
	77.000	82.000	87.000	92.000	

0266 - Oferecer produtos e serviços florestais provenientes do manejo de florestas públicas federais, por meio das concessões florestais.

Indicador do Objetivo Específico	Área de florestas públicas federais concedidas e em produção de produtos e serviços florestais				
Linha de Base do Indicador	1.288.000	Unidade de Medida	ha	Meta Cumulativa?	Sim
Meta do Indicador	2024	2025	2026	2027	
	1.988.000	2.888.000	3.988.000	5.288.000	

0271 - Produzir, consolidar e disponibilizar informações florestais e de cadeias da sociobiodiversidade.

Indicador do Objetivo Específico	Área inventariada pelo Inventário Florestal Nacional do Brasil				
Linha de Base do Indicador	427.000.000	Unidade de Medida	ha	Meta Cumulativa?	Sim
Meta do Indicador	2024	2025	2026	2027	
	457.000.000	484.000.000	494.000.000	502.000.000	
Regionalização da Meta	Região	2024	2025	2026	2027
	Bioma Pampa	0	0	0	7.500.000
	Bioma Caatinga	28.000.000	28.000.000	28.000.000	28.000.000
	Bioma Cerrado	2.000.000	24.500.000	24.500.000	25.000.000
	Bioma Mata Atlântica	0	4.500.000	14.500.000	14.500.000

0273 - Melhorar a situação socioeconômica dos povos e comunidades tradicionais e promover a gestão sustentável dos seus territórios.					
Indicador do Objetivo Específico		Número de famílias atendidas pelo Programa Bolsa Verde e outras políticas de fomento a atividades produtivas sustentáveis			
Linha de Base do Indicador		0	Unidade de Medida	unidade	Meta Cumulativa? Sim
Meta do Indicador		2024	2025	2026	2027
		50.000	70.000	100.000	120.000
0539 - Promover a gestão ambiental em territórios rurais com iniciativas de base agroecológica, da sociobiodiversidade e da agroindústria, com conservação ambiental e recuperação de áreas degradadas.					
Indicador do Objetivo Específico		Número de famílias do público-alvo atendidas com iniciativas de base agroecológica, da sociobiodiversidade e da agroindústria, com conservação ambiental e recuperação de áreas degradadas			
Linha de Base do Indicador		0	Unidade de Medida	unidade	Meta Cumulativa? Sim
Meta do Indicador		2024	2025	2026	2027
		2.000	4.000	6.000	8.000
Regionalização da Meta	Região	2024	2025	2026	2027
	Região Sudeste	200	400	600	800
	Região Sul	200	400	600	800
	Região Norte	800	1.600	2.400	3.200
	Região Nordeste	200	400	600	800
	Região Centro-Oeste	600	1.200	1.800	2.400
Desagregação da Meta	Desagregação	2024	2025	2026	2027
	Jovem	600	1.200	1.800	2.400
	Desagregação	2024	2025	2026	2027
	Mulheres	1.000	2.000	3.000	4.000

Agenda Povos Indígenas

PROGRAMA:1191 - Agricultura Familiar e Agroecologia

Objetivo Geral: Fortalecer a agricultura familiar em sua diversidade e a agroecologia, promovendo a produção de alimentos, a inclusão socioeconômica, a redução das desigualdades, a segurança alimentar e nutricional e a mitigação e adaptação às mudanças climáticas

Objetivos Específicos do Programa

0328 - Promover a bioeconomia na agricultura familiar de forma inclusiva, com ênfase no uso sustentável dos recursos da sociobiodiversidade

Indicador do Objetivo Específico		Nº de agricultores(as) familiares, povos e comunidades tradicionais beneficiados por estruturação socioprodutiva de cadeias da sociobiodiversidade e de plantas medicinais, aromáticas e condimentares			
Linha de Base do Indicador		29.300	Unidade de Medida	pessoa beneficiada	Meta Cumulativa? Sim
Meta do Indicador		2024	2025	2026	2027
		17.263	21.315	24.977	27.372
Regionalização da Meta	Região	2024	2025	2026	2027
	Região Sudeste	2.763	3.411	3.997	4.379
	Região Nordeste	4.315	5.328	6.244	6.843
	Região Norte	4.315	5.328	6.244	6.843
	Região Centro-Oeste	3.107	3.837	4.495	4.379
	Região Sul	2.763	3.411	3.997	4.379
Desagregação da Meta	Desagregação	2024	2025	2026	2027
	Mulheres	6.905	8.526	9.990	10.948
	Desagregação	2024	2025	2026	2027
	Povos e Comunidades Tradicionais	12.084	14.920	17.483	19.160

0333 - Ampliar o acesso dos agricultores e agricultoras familiares a máquinas, equipamentos e implementos agrícolas e agroindustriais

Indicador do Objetivo Específico		Nº de contratos no âmbito do Pronaf Mais Alimentos			
Linha de Base do Indicador		61.033	Unidade de Medida	unidade	Meta Cumulativa? Não
Meta do Indicador		2024	2025	2026	2027
		118.000	119.000	119.500	120.000
Regionalização da Meta	Região	2024	2025	2026	2027
	Região Centro-Oeste	651	657	660	662
	Região Sudeste	17.865	18.016	18.092	18.167
	Região Nordeste	46.942	47.340	47.539	47.738
	Região Norte	2.603	2.625	2.636	2.647
	Região Sul	49.938	50.362	50.573	50.785

Agenda Povos Indígenas

PROGRAMA:1617 - Demarcação e Gestão dos Territórios Indígenas para o Bem Viver, a Sustentabilidade e o Enfrentamento da Emergência Climática

Objetivo Geral: Garantir aos povos indígenas o reconhecimento, a posse plena e a sustentabilidade dos seus territórios com usufruto exclusivo, assegurando plenas condições materiais de alcance do bem viver, a integridade do patrimônio indígena, o ambiente saudável, protegido e conservado, soberania alimentar, bem como justiça socioambiental e climática, respeitando sua autodeterminação, sua pluralidade étnico-cultural e seu protagonismo na gestão das políticas públicas que lhes são afetas.

Objetivos Específicos do Programa

0168 - Garantir aos povos indígenas o direito às suas terras

Indicador do Objetivo Específico		Índice de Regularização Fundiária de Terras Indígenas			
Linha de Base do Indicador		67,38	Unidade de Medida	%	Meta Cumulativa? Sim
Meta do Indicador		2024	2025	2026	2027
		68,46	69,58	70,72	71,42
Regionalização da Meta	Região	2024	2025	2026	2027
	Região Sudeste	0,1	0,22	0,34	0,48
	Região Centro-Oeste	0,2	0,4	0,7	0,92
	Região Nordeste	0,26	0,52	0,68	0,74
	Região Sul	0,16	0,4	0,54	0,62
	Região Norte	0,36	0,66	1,08	1,28
Desagregação da Meta	Desagregação	2024	2025	2026	2027
	Indígenas	68,46	69,58	70,72	71,42

0513 - Assegurar aos povos indígenas a proteção, posse plena e usufruto exclusivo de seus territórios

Indicador do Objetivo Específico		Número de terras indígenas atendidas com ações de proteção, posse plena e usufruto exclusivo			
Linha de Base do Indicador		-	Unidade de Medida	unidade	Meta Cumulativa? Não
Meta do Indicador		2024	2025	2026	2027
		101	109	116	123
Desagregação da Meta	Desagregação	2024	2025	2026	2027
	Indígenas	101	109	116	123

0514 - Promover a gestão territorial e ambiental de territórios indígenas e a sustentabilidade da sociobioeconomia indígena

Indicador do Objetivo Específico		Número de IGATIs em implementação			
Linha de Base do Indicador		-	Unidade de Medida	-	Meta Cumulativa? Sim
Meta do Indicador		2024	2025	2026	2027
		15	30	45	60

Desagregação da Meta	Desagregação	2024	2025	2026	2027
	Indígenas		15	30	45

Agenda Povos Indígenas

PROGRAMA:2224 - Planejamento e Orçamento para o Desenvolvimento Sustentável e Inclusivo

Objetivo Geral: Aprimorar e integrar o planejamento, o orçamento, o monitoramento e a avaliação, bem como ampliar investimentos e a produção e disseminação de informações e conhecimento, a fim de fortalecer a capacidade do Estado de prover entregas à sociedade com qualidade, sustentabilidade e transversalidade.

Objetivos Específicos do Programa

0034 - Assessorar o Estado, produzir e disseminar conhecimento de modo acessível, em apoio às políticas públicas, inclusive àquelas que reduzam as desigualdades, especialmente de gênero e raça.

Indicador do Objetivo Específico	Número de visualizações dos sites do Ipea				
Linha de Base do Indicador	5.000.000	Unidade de Medida	unidade	Meta Cumulativa?	Não
Meta do Indicador	2024	2025	2026	2027	
	5.075.000	5.150.000	5.225.000	5.300.000	

0101 - Promover a transversalidade das políticas públicas no Plano Plurianual (PPA) 2024-2027

Indicador do Objetivo Específico	Média dos percentuais de atributos marcados na PPA				
Linha de Base do Indicador	0	Unidade de Medida	percentual	Meta Cumulativa?	Sim
Meta do Indicador	2024	2025	2026	2027	
	55	60	65	65	

0430 - Aperfeiçoar a gestão das Agendas Transversais e Multissetoriais Selecionadas nos Orçamentos da União.

Indicador do Objetivo Específico	Percentual de Programações Orçamentárias Transversais e Multissetoriais				
Linha de Base do Indicador	0	Unidade de Medida	percentual	Meta Cumulativa?	Sim
Meta do Indicador	2024	2025	2026	2027	
	20	21	22	23	

Agenda Povos Indígenas

PROGRAMA:2303 - Pesquisa e Inovação Agropecuária

Objetivo Geral: Fortalecer a capacidade do setor agropecuário na superação dos desafios econômicos, sociais e ambientais, por meio da geração, compartilhamento e aplicação de conhecimento técnico-científico.

Objetivos Específicos do Programa

0037 - Aumentar o compartilhamento, aplicação e geração de conhecimentos técnico-científicos para superação dos desafios econômicos, sociais e ambientais dos setores agropecuário, agroindustrial e florestal.

Indicador do Objetivo Específico	Impacto econômico em R\$ das soluções tecnológicas agropecuárias transferidas à sociedade				
Linha de Base do Indicador	89	Unidade de Medida	bilhões de reais (R\$)	Meta Cumulativa?	Sim
Meta do Indicador	2024	2025	2026	2027	
	91,2	93,4	95,7	97,9	

Agenda Povos Indígenas

PROGRAMA:2304 - Ciência, Tecnologia e Inovação para o Desenvolvimento Social

Objetivo Geral: Democratizar o acesso aos resultados do desenvolvimento científico e tecnológico, promovendo a difusão de tecnologias e a popularização da ciência, para contribuir para a resolução de problemas sociais e melhoria de vida da população.

Objetivos Específicos do Programa

0214 - Ampliar o desenvolvimento, o acesso, a reaplicação e a apropriação de tecnologias sociais

Indicador do Objetivo Específico	Número de tecnologias sociais desenvolvidas e apropriadas pela população				
Linha de Base do Indicador	0	Unidade de Medida	unidade	Meta Cumulativa?	Não
Meta do Indicador	2024	2025	2026	2027	
	10	20	30	40	

0217 - Fomentar a pesquisa, a extensão e o desenvolvimento científico e tecnológico na área de Soberania e Segurança Alimentar e Nutricional (SSAN), gerando soluções inclusivas inovadoras para erradicação da fome e mitigação de desigualdades.

Indicador do Objetivo Específico	Número de pesquisas desenvolvidas e soluções disponibilizadas para a erradicação da fome				
Linha de Base do Indicador	0	Unidade de Medida	unidade	Meta Cumulativa?	Não
Meta do Indicador	2024	2025	2026	2027	
	20	30	40	50	

Agenda Povos Indígenas

PROGRAMA:2308 - Consolidação do Sistema Nacional de Ciência, Tecnologia e Inovação – SNCTI

Objetivo Geral: Recuperar, expandir, modernizar, consolidar e integrar o Sistema Nacional de Ciência, Tecnologia e Inovação, promovendo a articulação com a sociedade civil e os governos estaduais e municipais, a difusão de capacidades e a redução de assimetrias

Objetivos Específicos do Programa

0415 - 0415 - Promover a formação, capacitação, atração, fixação e ampliação de recursos humanos em projetos de CT&I com atenção à correção de assimetrias

Indicador do Objetivo Específico	Número de beneficiários atendidos com bolsas do CNPq por 100 mil habitantes				
Linha de Base do Indicador	1,06	Unidade de Medida	unidade	Meta Cumulativa?	Não
Meta do Indicador	2024	2025	2026	2027	
	1,17	1,3	1,43	1,6	

Agenda Povos Indígenas

PROGRAMA:2316 - Relações Internacionais e Assistência a Brasileiras e Brasileiros no Exterior

Objetivo Geral: Promover a inserção internacional soberana, os valores e os interesses do Brasil, renovando o compromisso com o diálogo e a cooperação internacionais em prol do desenvolvimento sustentável, dos direitos humanos e da paz, e prestar assistência a brasileiras e brasileiros no exterior.

Objetivos Específicos do Programa

0311 - Reforçar a integração da América Latina e do Caribe, em particular da América do Sul

Indicador do Objetivo Específico	Número de participações em reuniões de foros de integração regional				
Linha de Base do Indicador	4	Unidade de Medida	unidade	Meta Cumulativa?	Não
Meta do Indicador	2024	2025	2026	2027	
	8	8	8	8	

0314 - Fortalecer a diplomacia da sustentabilidade

Indicador do Objetivo Específico	Número de eventos com temática de energia, mudança do clima, meio ambiente e desenvolvimento sustentável com participação do Brasil				
Linha de Base do Indicador	20	Unidade de Medida	unidade	Meta Cumulativa?	Não
Meta do Indicador	2024	2025	2026	2027	
	20	20	20	20	

0320 - Transversalizar na política externa as perspectivas de igualdade de gênero e igualdade racial

Indicador do Objetivo Específico	Documento de Diretrizes para Transversalização publicado				
Linha de Base do Indicador	0	Unidade de Medida	unidade	Meta Cumulativa?	Não
Meta do Indicador	2024	2025	2026	2027	
	1	0	0	0	

Agenda Povos Indígenas

PROGRAMA:2321 - Recursos Hídricos: Água em Quantidade e Qualidade para sempre

Objetivo Geral: Assegurar a disponibilidade de água em padrões de qualidade e quantidade adequados aos usos múltiplos, por meio de infraestrutura adequada, da conservação, da recuperação e do uso racional dos recursos naturais, promovendo a proteção dos mananciais e revitalização de bacias hidrográficas

Objetivos Específicos do Programa

0056 - Ampliar a segurança hídrica e a resiliência à mudança do clima por meio da implantação, recuperação e manutenção da infraestrutura hídrica, em bases sustentáveis, especialmente nas regiões em situação crítica.

Indicador do Objetivo Específico	Quantidade de municípios com Índice de Segurança Hídrica (ISH) baixo ou crítico na dimensão humana beneficiados com ampliação da oferta hídrica				
Linha de Base do Indicador	75	Unidade de Medida	unidade	Meta Cumulativa?	Sim
Meta do Indicador	2024	2025	2026	2027	
	100	135	205	405	
Regionalização da Meta	Região	2024	2025	2026	2027
	Região Nordeste	97	132	197	383
	Região Sudeste	0	0	5	16
	Região Sul	3	3	3	6

Agenda Povos Indígenas

PROGRAMA:2323 - Turismo, esse é o destino

Objetivo Geral: Posicionar o turismo como vetor de desenvolvimento sustentável e aumentar a competitividade dos destinos e produtos turísticos brasileiros, democratizando o acesso e os benefícios da atividade turística para os cidadãos brasileiros.

Objetivos Específicos do Programa

0366 - Promover as atividades turísticas nos destinos brasileiros de forma sustentável, inclusiva e com acessibilidade.

Indicador do Objetivo Específico		Número de viagens domésticas			
Linha de Base do Indicador	52.000.000	Unidade de Medida	unidade	Meta Cumulativa?	Sim
Meta do Indicador		2024	2025	2026	2027
		52.000.000	53.000.000	54.000.000	55.000.000
Regionalização da Meta	Região	2024	2025	2026	2027
	Região Sudeste	20.920.571	21.322.890	21.725.208	22.127.527
	Região Nordeste	14.475.604	14.753.981	15.032.358	15.310.735
	Região Norte	3.783.433	3.856.191	3.928.950	4.001.708
	Região Centro-Oeste	3.713.528	3.784.942	3.856.356	3.927.770
	Região Sul	9.106.864	9.281.996	9.457.128	9.632.260

Agenda Povos Indígenas

PROGRAMA:2801 - Neoliberalização, Ambiente de Negócios e Participação Econômica Internacional

Objetivo Geral: Ampliar a inovação, a produtividade e a competitividade em direção a uma economia verde, diversificada, complexa e adensada, com melhoria do ambiente de negócios e aumento da participação econômica internacional qualificada do país, com vistas ao desenvolvimento econômico e social, a promoção de trabalho, a distribuição de renda e a redução das desigualdades sociais e regionais.

Objetivos Específicos do Programa

0371 - Promover a simplificação e a desburocratização do ambiente de negócios; e o acesso a redes de apoio, a crédito e garantias, com enfoque em MPEs, microempreendedores e artesãos.

Indicador do Objetivo Específico	Aumento no faturamento de MPEs e MEIs com base nas informações prestada para fins de arrecadação				
Linha de Base do Indicador	2.064	Unidade de Medida	R\$ bilhão		Meta Cumulativa? Não
Meta do Indicador		2024	2025	2026	2027
		2.514	2.665	2.830	3.000

0390 - Promover o desenvolvimento da economia verde ampliando a sua participação na indústria brasileira.

Indicador do Objetivo Específico	Índice de economia verde da indústria				
Linha de Base do Indicador	0,21	Unidade de Medida	R\$/ton		Meta Cumulativa? Não
Meta do Indicador		2024	2025	2026	2027
		0,23	0,24	0,25	0,26

Agenda Povos Indígenas

PROGRAMA:4006 - Economia Popular e Solidária Sustentáveis

Objetivo Geral: Fortalecer as iniciativas de economia popular e solidária e a construção de redes produtivas, fundamentadas nos princípios da autogestão, cooperação, sustentabilidade ambiental, participação popular e na valorização das dinâmicas territoriais

Objetivos Específicos do Programa

0478 - Promover a educação popular, a qualificação técnica e a formação cidadã em Economia Popular e Solidária

Indicador do Objetivo Específico		Número de concluintes de processos formativos em Economia Popular e Solidária sustentáveis			
Linha de Base do Indicador		0	Unidade de Medida	unidade	Meta Cumulativa? Sim
Meta do Indicador		2024	2025	2026	2027
		6.300	13.000	19.500	42.000
Regionalização da Meta	Região	2024	2025	2026	2027
	Região Sudeste	2.331	4.810	7.215	15.540
	Região Nordeste	2.268	4.680	7.020	15.120
	Região Sul	1.260	2.600	3.900	8.400
	Região Norte	189	390	585	1.260
	Região Centro-Oeste	252	520	780	1.680
Desagregação da Meta	Desagregação	2024	2025	2026	2027
	Indígenas	189	390	585	1.260
	Desagregação	2024	2025	2026	2027
	Mulheres	3.150	6.500	9.750	21.000
	Desagregação	2024	2025	2026	2027
	População Negra	3.150	6.500	9.750	21.000
	Desagregação	2024	2025	2026	2027
	Povos e Comunidades Tradicionais	390	390	585	1.260
	Desagregação	2024	2025	2026	2027
	Jovem	315	650	975	2.100
	Desagregação	2024	2025	2026	2027
	Homens	3.150	6.500	9.750	21.000
	Desagregação	2024	2025	2026	2027
	Pessoa com Deficiência	315	650	975	2.100
	Desagregação	2024	2025	2026	2027
	Pessoa Idosa	189	390	585	1.260
	Desagregação	2024	2025	2026	2027
	Quilombolas	315	650	975	2.100

Agenda Povos Indígenas

PROGRAMA:4104 - Transparência, Integridade e Enfrentamento da Corrupção

Objetivo Geral: Promover o aperfeiçoamento contínuo da gestão e da governança ambiental, social e corporativa e fortalecer a transparência, a integridade, o acesso à informação, a participação social e o enfrentamento da corrupção, contribuindo para responsividade e entrega efetiva de bens e serviços públicos de qualidade e para o aumento da confiança nas relações público-privadas.

Objetivos Específicos do Programa

0288 - Implementar e aprimorar mecanismos e oportunidades que estimulem e permitam a qualquer pessoa interagir e colaborar com a administração pública federal, contribuindo para a melhoria das políticas e serviços públicos que atendam à demanda da sociedade

Indicador do Objetivo Específico	Avaliação de políticas públicas priorizadas a partir de manifestações de ouvidoria				
Linha de Base do Indicador	-	Unidade de Medida	percentual	Meta Cumulativa?	Sim
Meta do Indicador	2024	2025	2026	2027	
	50	65	75	85	

Agenda Povos Indígenas

PROGRAMA:5111 - Educação Básica Democrática, com qualidade e equidade

Objetivo Geral: Elevar a qualidade e promover a equidade em todas as etapas e modalidades da Educação Básica, em regime de colaboração com os sistemas de ensino, valorizando os profissionais da Educação Básica, promovendo o acesso, a permanência, a conclusão de suas etapas, a trajetória regular e a aprendizagem em níveis adequados, com vistas à superação das desigualdades e à valorização da diversidade, na perspectiva do desenvolvimento integral, da inclusão, da sustentabilidade e da justiça social, em consonância com o Plano Nacional de Educação.

Objetivos Específicos do Programa

0436 - Melhorar a qualidade da educação nos anos finais do Ensino Fundamental, com vistas à promoção de um ensino significativo, acolhedor e equitativo para os adolescentes, que favoreça o desenvolvimento pleno de suas potencialidades.

Indicador do Objetivo Específico		IDEB dos anos finais do Ensino Fundamental para a rede pública			
Linha de Base do Indicador		4,9	Unidade de Medida	índice numérico	Meta Cumulativa? Não
Meta do Indicador		2024	2025	2026	2027
		5	5,1	5,1	5,3
Regionalização da Meta	Região	2024	2025	2026	2027
	Região Sudeste	5,3	5,4	5,4	5,5
	Região Nordeste	4,7	4,7	4,7	4,9
	Região Norte	4,7	4,7	4,7	4,9
	Região Sul	5,3	5,4	5,4	5,5
	Região Centro-Oeste	5,1	5,1	5,1	5,3

0441 - Promover ações para o reconhecimento e valorização da diversidade a partir do apoio à formação em educação para as relações étnico-raciais, em educação em direitos humanos e em educação ambiental na escola.

Indicador do Objetivo Específico		Número de vagas ofertadas			
Linha de Base do Indicador		0	Unidade de Medida	número absoluto	Meta Cumulativa? Não
Meta do Indicador		2024	2025	2026	2027
		3.400	4.100	6.200	7.300

0450 - Promover, em colaboração com os sistemas de ensino, políticas para a Educação escolar indígena

Indicador do Objetivo Específico		Número total de matrículas de estudantes em escolas indígenas da educação básica			
Linha de Base do Indicador		275.035	Unidade de Medida	número absoluto	Meta Cumulativa? Não
Meta do Indicador		2024	2025	2026	2027
		285.615	292.039	298.462	304.886
Regionalização da Meta	Região	2024	2025	2026	2027
	Região Sudeste	9.750	10.243	10.984	11.726

Regionalização da Meta	Região	2024	2025	2026	2027	
	Região Norte	170.527	161.423	179.287	188.674	
	Região Centro-Oeste	40.135	37.532	35.824	33.289	
	Região Sul	14.836	14.573	14.510	14.547	
	Região Nordeste	59.471	59.164	57.857	56.650	
0456 - Prover acesso à internet banda larga, e a equipamentos para a utilização pedagógica nas escolas da rede pública de educação básica, inclusive em escolas do campo, indígenas e quilombolas.						
Indicador do Objetivo Específico		Percentual de escolas conectadas à internet banda larga				
Linha de Base do Indicador		70,09	Unidade de Medida	percentual	Meta Cumulativa?	Não
Meta do Indicador		2024	2025	2026	2027	
		82,05	88,04	94,02	100	
Regionalização da Meta	Região	2024	2025	2026	2027	
	Região Centro-Oeste	90,6	93,8	96,9	100	
	Região Sul	87,6	91,8	95,9	100	
	Região Nordeste	78,6	85,7	92,9	100	
	Região Norte	63,6	75,7	87,9	100	
	Região Sudeste	93	95,4	97,7	100	
0458 - Apoiar técnica, pedagógica e financeiramente a rede física escolar da educação básica pública para construção, reforma, ampliação e aquisição de equipamentos e mobiliário, garantindo condições adequadas de funcionamento, acessibilidade e sustentabilidade socioambiental e atendendo às demandas e especificidades das etapas e modalidades da educação básica, considerando, inclusive, as populações do campo, quilombolas, indígenas, pessoas com deficiência, pessoas surdas, a educação de jovens e adulto						
Indicador do Objetivo Específico		Percentual de entes apoiados no PAR para infraestrutura em relação ao total de entes federados				
Linha de Base do Indicador		28,86	Unidade de Medida	percentual	Meta Cumulativa?	Não
Meta do Indicador		2024	2025	2026	2027	
		31	36	40	45	

Agenda Povos Indígenas

PROGRAMA:5112 - Educação Profissional e Tecnológica que Transforma

Objetivo Geral: Ampliar o acesso, a permanência e a formação de qualidade na Educação Profissional e Tecnológica, considerando potencialidades sociais, culturais e produtivas locais, com vistas à superação das desigualdades e à valorização da diversidade, na perspectiva da equidade, da inclusão e da sustentabilidade, visando a formação integral.

Objetivos Específicos do Programa

0166 - Expandir a oferta da Educação Profissional e Tecnológica, levando-se em conta as desigualdades regionais, raciais, de nível socioeconômico, bem como as especificidades sociais, culturais, territoriais e ambientais, de sustentabilidade, inclusão e acessibilidade.

Indicador do Objetivo Específico		Número de matrículas em cursos de EPT			
Linha de Base do Indicador		3.098.179	Unidade de Medida	número absoluto	Meta Cumulativa? Não
Meta do Indicador		2024	2025	2026	2027
		4.878.408	5.728.409	6.478.381	7.228.408
Regionalização da Meta	Região	2024	2025	2026	2027
	Região Centro-Oeste	412.688	576.255	639.797	703.392
	Região Sul	811.571	1.036.305	1.161.038	1.285.773
	Região Norte	418.018	582.842	647.667	712.492
	Região Nordeste	1.134.256	1.410.686	1.587.116	1.763.544
	Região Sudeste	2.101.875	2.522.320	2.842.763	3.163.207
0184 - Qualificar a Educação Profissional e Tecnológica, fomentando programas, projetos e ações que fortaleçam a atenção às demandas da sociedade na oferta de ensino, pesquisa, extensão e inovação, levando-se em conta as especificidades sociais, culturais, territoriais e ambientais, de sustentabilidade, inclusão e acessibilidade.					
Indicador do Objetivo Específico		Número de projetos e ações apoiados			
Linha de Base do Indicador		6.125	Unidade de Medida	número absoluto	Meta Cumulativa? Não
Meta do Indicador		2024	2025	2026	2027
		7.800	9.200	11.600	12.000

Agenda Povos Indígenas

PROGRAMA:5113 - Educação Superior: Qualidade, Democracia, Equidade e Sustentabilidade

Objetivo Geral: Promover a melhoria da qualidade da educação superior, ampliando o acesso, a permanência e a conclusão na graduação e na pós-graduação, com vistas à superação das desigualdades e à valorização da diversidade, na perspectiva da equidade, da inclusão e da sustentabilidade, fortalecendo, de forma participativa, a ciência, a cultura, as artes, a tecnologia e a inovação nas atividades de ensino, pesquisa e extensão e aperfeiçoando a avaliação, a supervisão e a regulação para o desenvolvimento do país, em consonância com o Plano Nacional de Educação.

Objetivos Específicos do Programa

0353 - Ampliar a taxa de conclusão dos estudantes da graduação, em instituições públicas e privadas, promovendo a permanência, a equidade e valorizando a diversidade.

Indicador do Objetivo Específico	Taxa de conclusão acumulada na graduação				
Linha de Base do Indicador	39,8	Unidade de Medida	%	Meta Cumulativa?	Não
Meta do Indicador	2024	2025	2026	2027	
	43,8	45,8	47,8	50	

0354 - Incentivar o aumento de vagas e a criação de novos cursos médicos nas Universidades Federais, com ênfase em regiões com maior carência de profissionais, otimizando a capacitação dos profissionais em área da saúde em nível de pós-graduação.

Indicador do Objetivo Específico	Número de vagas de graduação em medicina ofertadas nas instituições de educação superior				
Linha de Base do Indicador	6.986	Unidade de Medida	número absoluto	Meta Cumulativa?	Não
Meta do Indicador	2024	2025	2026	2027	
	7.858	8.358	8.858	9.358	
Regionalização da Meta	Região	2024	2025	2026	2027
	Região Sul	1.320	1.420	1.520	1.620
	Região Norte	864	1.039	1.189	1.364
	Região Centro-Oeste	928	1.103	1.253	1.428
	Região Nordeste	2.389	2.414	2.464	2.489
	Região Sudeste	2.357	2.382	2.432	2.457

0357 - Apoiar a formação em nível de mestrado para a melhoria e o fortalecimento da ciência, das artes, da cultura, da tecnologia e da inovação e suas estruturas, incluindo ações indutoras para o enfrentamento das desigualdades regionais e vulnerabilidades sociais para o desenvolvimento sustentável do país.

Indicador do Objetivo Específico	Número de titulados em mestrado por 100 mil habitantes				
Linha de Base do Indicador	29,24	Unidade de Medida	percentual	Meta Cumulativa?	Não
Meta do Indicador	2024	2025	2026	2027	
	30,04	30,47	30,91	31,36	

Regionalização da Meta	Região	2024	2025	2026	2027
	Região Nordeste	23,2	23,9	24,5	25,1
	Região Centro-Oeste	32,7	33,3	33,9	34,5
	Região Sul	44,3	44,9	45,5	46,2
	Região Norte	23,5	25	26,6	28,2
	Região Sudeste	30,2	30,1	30,1	30,1

0358 - Apoiar a formação em nível de doutorado para a melhoria e fortalecimento da ciência, das artes, da cultura, da tecnologia e da inovação e suas estruturas, incluindo ações indutoras para o enfrentamento das desigualdades regionais e vulnerabilidades sociais para o desenvolvimento sustentável do país.

Indicador do Objetivo Específico		Número de titulados em doutorado por 100 mil habitantes			
Linha de Base do Indicador	11,32	Unidade de Medida	percentual %	Meta Cumulativa?	Não
Meta do Indicador		2024	2025	2026	2027
		12,38	12,95	13,56	14,21
Regionalização da Meta	Região	2024	2025	2026	2027
	Região Sudeste	14,8	15,1	15,4	15,8
	Região Centro-Oeste	10,8	11,5	12,2	12,9
	Região Sul	18,9	20,1	21,3	22,7
	Região Nordeste	7,7	8,2	8,8	9,4
	Região Norte	5,7	6,3	7,1	8

Agenda Povos Indígenas

PROGRAMA:5115 - Promoção do Acesso à Justiça e da Defesa dos Direitos

Objetivo Geral: Fortalecer o acesso à justiça e a promoção e defesa dos direitos das pessoas, com ênfase em grupos sociais vulnerabilizados.

Objetivos Específicos do Programa

0414 - Ampliar o atendimento das defensorias com foco nos grupos vulnerabilizados em especial mulheres, população negra, população LGBTQIA+, povos indígenas e comunidades tradicionais

Indicador do Objetivo Específico	Polos de atendimento das defensorias implantados				
Linha de Base do Indicador	0	Unidade de Medida	quantidade		Meta Cumulativa? Sim
Meta do Indicador	2024	2025	2026	2027	
	20	40	60	80	

Agenda Povos Indígenas

PROGRAMA:5116 - Segurança Pública com Cidadania

Objetivo Geral: Fortalecer a prevenção e o enfrentamento à violência e à criminalidade, promovendo a segurança pública cidadã, humanizada e integrada entre os entes federados e em articulação com a sociedade, com atenção especial à proteção de grupos sociais vulneráveis.

Objetivos Específicos do Programa

0421 - Fortalecer a valorização profissional e melhorar a qualidade de vida e as condições de saúde biopsicossocial dos profissionais de segurança pública.

Indicador do Objetivo Específico	Quantidade de registro de suicídios de profissionais de segurança pública				
Linha de Base do Indicador	124	Unidade de Medida	unidade	Meta Cumulativa?	Sim
Meta do Indicador	2024	2025	2026	2027	
	119	104	98	94	

Agenda Povos Indígenas

PROGRAMA:5117 - Qualificação da Assistência Farmacêutica no Sistema Único de Saúde

Objetivo Geral: Ampliar o acesso da população aos medicamentos, insumos estratégicos e serviços farmacêuticos, qualificando a assistência farmacêutica, articulada à pesquisa, à inovação e à produção nacional, regulação, com qualidade e uso adequado no Sistema Único de Saúde, reduzindo as iniquidades.

Objetivos Específicos do Programa

0152 - Ampliar o acesso da população a medicamentos e insumos estratégicos do elenco do Programa Farmácia Popular do Brasil.

Indicador do Objetivo Específico	Número de usuários atendidos pelo Programa Farmácia Popular do Brasil.ç				
Linha de Base do Indicador	16.996.582	Unidade de Medida	unidade	Meta Cumulativa?	Não
Meta do Indicador	2024	2025	2026	2027	
	22.000.000	23.000.000	24.000.000	25.000.000	

0153 - Proporcionar o acesso a medicamentos e insumos estratégicos de aquisição centralizada no âmbito dos componentes Básico, Estratégico e Especializado da Assistência Farmacêutica do SUS.

Indicador do Objetivo Específico	Número de fármacos e insumos estratégicos adquiridos no âmbito dos componentes básico, estratégico e especializado da Assistência Farmacêutica do SUS sob responsabilidade do Ministério da Saúde.ç				
Linha de Base do Indicador	207	Unidade de Medida	unidade	Meta Cumulativa?	Não
Meta do Indicador	2024	2025	2026	2027	
	207	207	207	207	

Agenda Povos Indígenas

PROGRAMA:5119 - Atenção Primária à Saúde

Objetivo Geral: Fortalecer a atenção primária, ampliando a cobertura da Estratégia Saúde da Família e da Saúde Bucal, com vistas à universalização do acesso, à abrangência do cuidado integral, à promoção da saúde, à prevenção de doenças e agravos e à redução de desigualdades de raça/etnia, de gênero, regionais e sociais

Objetivos Específicos do Programa

0069 - Expandir o acesso e a cobertura da Estratégia Saúde da Família, priorizando áreas de vulnerabilidade social, inclusive ribeirinhas e quilombolas, com provimento de profissionais e cuidado interprofissional

Indicador do Objetivo Específico	Cobertura populacional estimada da Atenção Primária à Saúde			
Linha de Base do Indicador	64,56	Unidade de Medida	percentual	Meta Cumulativa? Não
Meta do Indicador	2024	2025	2026	2027
	70	77	84	91,02

Agenda Povos Indígenas

PROGRAMA:5120 - Pesquisa, Desenvolvimento, Inovação, Produção e Avaliação de Tecnologias em Saúde

Objetivo Geral: Promover o desenvolvimento científico e tecnológico para produção, inovação e avaliação em saúde a fim de atender a população de forma equitativa, sustentável, acessível, considerando a sociobiodiversidade territorial e contribuindo para a prosperidade econômica, social e redução da dependência de insumos para a saúde.

Objetivos Específicos do Programa

0490 - Fomentar pesquisas prioritárias estratégicas em saúde, desenvolvidas em modelo colaborativo e/ou multicêntrico, com base em uma agenda prioritária nacional, orientando as aplicações de recursos a partir de critérios alinhados às necessidades de equidade, aplicabilidade e de sustentabilidade no Sistema Único de Saúde.

Indicador do Objetivo Específico	Percentual de pesquisas prioritárias fomentadas			
Linha de Base do Indicador	87	Unidade de Medida	percentual	Meta Cumulativa? Sim
Meta do Indicador	2024	2025	2026	2027
	88	89	90	90

Agenda Povos Indígenas

PROGRAMA:5121 - Gestão, Trabalho, Educação e Transformação Digital na Saúde

Objetivo Geral: Aprimorar o cuidado à saúde, fortalecendo a gestão estratégica do SUS, do trabalho e da educação em saúde, e intensificar a incorporação da inovação e da saúde digital e o enfrentamento das discriminações e desigualdades de raça/etnia, de gênero, regionais e sociais.

Objetivos Específicos do Programa

0367 - Ampliar a oferta de atendimentos realizados por meio da telessaúde no âmbito do SUS em território nacional

Indicador do Objetivo Específico		Número de atendimentos de telessaúde realizados				
Linha de Base do Indicador		1.460.725	Unidade de Medida	unidade	Meta Cumulativa?	Sim
Meta do Indicador		2024	2025	2026	2027	
		1.900.000	4.200.000	6.900.000	10.000.000	
Regionalização da Meta	Região	2024	2025	2026	2027	
	No Estado de Alagoas	100	1.100	5.000	8.000	
	No Estado de Santa Catarina	449.000	997.000	1.637.000	2.317.000	
	No Estado do Espírito Santo	1.000	2.000	4.000	7.000	
	No Estado de Roraima	12.000	28.000	55.000	79.000	
	No Estado de Mato Grosso	98.000	223.000	388.000	583.000	
	No Estado de Mato Grosso do Sul	33.000	76.000	128.000	198.000	
	No Estado de Minas Gerais	737.000	1.584.000	2.478.000	3.469.000	
	No Estado do Rio Grande do Sul	500	1.500	6.500	16.500	
	No Estado do Rio de Janeiro	1.000	2.000	4.000	7.000	
	No Estado de São Paulo	1.000	2.000	4.000	7.000	
	No Estado do Ceará	90.000	203.000	350.000	535.000	
	No Estado de Sergipe	100	1.100	5.000	8.000	
	No Estado da Bahia	230.100	530.100	885.000	1.290.000	
	No Estado de Pernambuco	17.000	37.000	50.000	75.000	
	No Estado do Rio Grande do Norte	500	1.500	5.000	8.000	
	No Estado de Rondônia	100	1.100	3.100	6.100	
	No Distrito Federal	1.000	3.000	6.000	11.000	
	No Estado do Amazonas	25.400	55.400	100.400	174.400	
	No Estado do Amapá	100	1.100	3.100	6.100	
	No Estado do Maranhão	100	1.100	3.000	6.000	
	No Estado do Paraná	500	1.500	6.500	16.500	
	No Estado da Paraíba	100	1.100	3.000	6.000	
	No Estado do Acre	42.000	92.000	162.000	252.000	
No Estado do Piauí	12.000	24.000	44.000	64.000		
No Estado do Tocantins	100	1.100	3.100	6.100		
No Estado de Goiás	148.000	328.000	558.000	838.000		
No Estado do Pará	300	1.300	3.300	6.300		

0388 - Implantar o Programa Nacional de Equidade de Gênero, Raça e Valorização das Trabalhadoras no Sistema Único de Saúde (SUS) para o enfrentamento às iniquidades em saúde

Indicador do Objetivo Específico	Número de estratégias e dispositivos implantados			
Linha de Base do Indicador	0	Unidade de Medida	unidade	Meta Cumulativa? Sim
Meta do Indicador	2024	2025	2026	2027
	28	28	42	42

0475 - Implementar ofertas formativas em rede e EAD como contribuição para a redução das desigualdades regionais e sociais em saúde

Indicador do Objetivo Específico	Número de alunos concluintes nas ações formativas para redução das desigualdades regionais e sociais em saúde			
Linha de Base do Indicador	0	Unidade de Medida	unidade	Meta Cumulativa? Sim
Meta do Indicador	2024	2025	2026	2027
	11.630	15.562	19.680	23.000

Agenda Povos Indígenas

PROGRAMA:5122 - Saúde Indígena

Objetivo Geral: Promover e qualificar a oferta de ações e serviços de saúde e saneamento ambiental, considerando os diferentes contextos étnico-culturais da população indígena, em articulação e fortalecimento dos saberes e práticas tradicionais

Objetivos Específicos do Programa

0186 - Reduzir a mortalidade infantil indígena por causas evitáveis

Indicador do Objetivo Específico		Taxa de mortalidade infantil por causas evitáveis					
Linha de Base do Indicador		19,01	Unidade de Medida		taxa	Meta Cumulativa?	Não
Meta do Indicador		2024	2025	2026	2027		
		17,58	16,15	14,25	13,03		
Regionalização da Meta	Região	2024	2025	2026	2027		
	Distrito Sanitário Especial Indígena - Guamá-Tocantins	13,07	12,59	11,48	10,37		
	Distrito Sanitário Especial Indígena - Porto Velho	15,11	13,89	12,66	11,44		
	Distrito Sanitário Especial Indígena - Alto Rio Juruá	22,12	20,33	18,53	16,74		
	Distrito Sanitário Especial Indígena - Tocantins	10,11	9,29	8,47	7,65		
	Distrito Sanitário Especial Indígena - Xingu	10,55	9,7	8,84	7,98		
	Distrito Sanitário Especial Indígena - Alto Rio Solimões	13,03	11,98	10,92	9,86		
	Distrito Sanitário Especial Indígena - Manaus	1,55	1,55	1,55	1,55		
	Distrito Sanitário Especial Indígena - Minas Gerais e Espírito Santo	22,51	20,69	18,86	17,04		
	Distrito Sanitário Especial Indígena - Leste de Roraima	11,27	10,36	9,45	8,53		
	Distrito Sanitário Especial Indígena - Alto Rio Purus	53,62	49,28	44,93	40,58		
	Distrito Sanitário Especial Indígena - Vilhena	9,89	9,09	8,29	7,49		
	Distrito Sanitário Especial Indígena - Ceará	2,3	2,3	2,3	2,3		
	Distrito Sanitário Especial Indígena - Maranhão	5,5	5,05	5,05	5,05		
	Distrito Sanitário Especial Indígena - Médio Rio Solimões e Afluentes	31,36	28,81	26,27	23,73		
	Distrito Sanitário Especial Indígena - Altamira	14,02	12,88	11,74	10,61		
	Distrito Sanitário Especial Indígena - Araguaia	21,85	20,08	18,31	16,54		
	Distrito Sanitário Especial Indígena - Pernambuco	5,16	5,16	5,16	5,16		
	Distrito Sanitário Especial Indígena - Yanomami	65,47	60,16	54,85	49,54		
	Distrito Sanitário Especial Indígena - Potiguara	5,11	5,11	5,11	5,11		
	Distrito Sanitário Especial Indígena - Amapá e Norte do Pará	22,09	20,3	18,51	16,72		
	Distrito Sanitário Especial Indígena - Médio Rio Purus	9,84	9,04	8,24	7,45		
	Distrito Sanitário Especial Indígena - Bahia	3,34	3,34	3,34	3,34		

Regionalização da Meta	Região	2024	2025	2026	2027
	Distrito Sanitário Especial Indígena - Xavante	44	40,43	36,87	33,3
	Distrito Sanitário Especial Indígena - Vale do Javari	47,19	43,37	39,54	35,71
	Distrito Sanitário Especial Indígena - Litoral Sul	5,02	5,02	5,02	5,02
	Distrito Sanitário Especial Indígena - Parintins	3,72	3,72	3,72	3,72
	Distrito Sanitário Especial Indígena - Cuiabá	19,01	17,47	15,92	14,38
	Distrito Sanitário Especial Indígena - Rio Tapajós	19,76	18,16	16,56	14,96
	Distrito Sanitário Especial Indígena - Alto Rio Negro	21,17	19,46	17,74	16,02
	Distrito Sanitário Especial Indígena - Alagoas e Sergipe	7,52	6,91	6,3	5,69
	Distrito Sanitário Especial Indígena - Interior Sul	15,33	14,09	12,85	11,06
	Distrito Sanitário Especial Indígena - Kaiapó do Mato Grosso	17,34	15,94	14,53	13,13
	Distrito Sanitário Especial Indígena - Mato Grosso do Sul	9,4	8,64	7,88	7,11
	Distrito Sanitário Especial Indígena - Kaiapó do Pará	13,6	12,5	11,04	10,29

0249 - Garantir o acesso à água para consumo humano em aldeias indígenas.

Indicador do Objetivo Específico	Número de aldeias beneficiadas com obras de infraestrutura de abastecimento de água potável				
Linha de Base do Indicador	96	Unidade de Medida	unidade	Meta Cumulativa?	Sim
Meta do Indicador	2024	2025	2026	2027	
	60	130	205	286	

Agenda Povos Indígenas

PROGRAMA:5123 - Vigilância em Saúde e Ambiente

Objetivo Geral: Reduzir e controlar doenças e agravos passíveis de prevenção e controle, com enfoque na superação das desigualdades de acesso, regionais, sociais, de raça/etnia e gênero.

Objetivos Específicos do Programa

0028 - Reduzir o número de casos autóctones de malária na região amazônica.

Indicador do Objetivo Específico		Número absoluto de casos autóctones de malária na região amazônica			
Linha de Base do Indicador		129.000	Unidade de Medida	número absoluto	Meta Cumulativa? Não
Meta do Indicador		2024	2025	2026	2027
		93.600	76.200	58.700	41.200
Regionalização da Meta	Região	2024	2025	2026	2027
	Amapá	2.042	1.661	1.280	898
	Maranhão	58	48	37	26
	Tocantins	0	0	0	0
	Roraima	18.784	15.278	11.773	8.268
	Amazonas	40.568	32.998	25.427	17.859
	Pará	17.308	14.079	10.849	7.620
	Acre	4.474	3.639	2.805	1.969
	Mato Grosso	1.180	959	740	519
	Rondônia	9.121	7.420	5.717	4.016

0067 - Disponibilizar informações precisas e oportunas de estatísticas vitais e de morbidade da população por meio dos sistemas de informação de vigilância em saúde.

Indicador do Objetivo Específico		Percentual de municípios utilizando as declarações eletrônicas de nascido vivo ou de óbito			
Linha de Base do Indicador		0	Unidade de Medida	%	Meta Cumulativa? Não
Meta do Indicador		2024	2025	2026	2027
		5	25	50	75

0487 - Ampliar a vigilância de ambientes e populações expostas a agrotóxicos no âmbito da vigilância da saúde ambiental e saúde do trabalhador

Indicador do Objetivo Específico		Percentual de municípios prioritários com Vigilância em Saúde de Populações Expostas a Agrotóxicos (VSPEA) implantada			
Linha de Base do Indicador		27	Unidade de Medida	%	Meta Cumulativa? Não
Meta do Indicador		2024	2025	2026	2027
		40	60	80	100
Regionalização da Meta	Região	2024	2025	2026	2027
	Região Sudeste	40	60	80	100
	Região Norte	40	60	80	100
	Região Nordeste	40	60	80	100
	Região Centro-Oeste	40	60	80	100

Regionalização da Meta	Região	2024	2025	2026	2027
	Região Sul	40	60	80	100

Agenda Povos Indígenas

PROGRAMA:5125 - Direito à Cultura

Objetivo Geral: Consolidar a cultura como um dos eixos estratégicos de desenvolvimento social e sustentável, por meio do acesso, produção e fruição da cultura, o desenvolvimento técnico, a garantia dos direitos autorais, do direito à arte, à cultura, à memória e às tradições; o fomento, o fortalecimento das cadeias produtivas e criativas; a preservação e a difusão da memória e do Patrimônio Cultural, com respeito aos direitos humanos e à diversidade cultural, étnica e regional brasileira.

Objetivos Específicos do Programa

0512 - Promover e preservar a diversidade cultural, as expressões e os saberes artísticos e culturais, a democratização de bens e serviços culturais, com acessibilidade e atenção a recortes por territórios.

Indicador do Objetivo Específico		Projetos Apoiados			
Linha de Base do Indicador		-	Unidade de Medida	unidade	Meta Cumulativa? Não
Meta do Indicador		2024	2025	2026	2027
		6.881	6.881	6.881	6.881
Regionalização da Meta	Região	2024	2025	2026	2027
	Região Sudeste	2.876	2.876	2.876	2.876
	Região Sul	1.012	1.012	1.012	1.012
	Região Nordeste	1.851	1.851	1.851	1.851
	Região Norte	585	585	585	585
	Região Centro-Oeste	557	557	557	557

0521 - Fomentar a formação, a fruição, a produção artística e cultural, a pesquisa, a memória e a inovação nos ambientes educacionais e culturais formais e informais, com atenção às premissas de descentralização, territorialização e diversidade de gênero e raça.

Indicador do Objetivo Específico		Projetos Apoiados			
Linha de Base do Indicador		-	Unidade de Medida	unidade	Meta Cumulativa? Não
Meta do Indicador		2024	2025	2026	2027
		478	478	478	478
Regionalização da Meta	Região	2024	2025	2026	2027
	Região Norte	40	40	40	40
	Região Nordeste	129	129	129	129
	Região Sul	70	70	70	70
	Região Centro-Oeste	39	39	39	39
	Região Sudeste	200	200	200	200

Agenda Povos Indígenas

PROGRAMA:5126 - Esporte para a Vida

Objetivo Geral: Promover o acesso da população ao esporte e à atividade física ao longo da vida, por meio do sistema nacional de esporte, em espaços apropriados e acessíveis, que contemplem as dimensões de lazer, educacional, amadora e de alto desempenho, garantindo diversidade, inclusão social e qualidade de vida, em consonância com os valores do esporte.

Objetivos Específicos do Programa

0410 - Ampliar o acesso ao esporte educacional, amador e de lazer para todas as idades, e incluindo as pessoas com deficiência que abranjam os diferentes territórios para o enfrentamento das desigualdades estruturais e regionais

Indicador do Objetivo Específico		Quantidade de pessoas beneficiadas nos programas sociais do MESP voltados para atividades/ações esportivas de lazer das parcerias			
Linha de Base do Indicador		527.500	Unidade de Medida	número absoluto	Meta Cumulativa? Sim
Meta do Indicador		2024	2025	2026	2027
		553.875	581.568	610.647	673.238
Regionalização da Meta	Região	2024	2025	2026	2027
	Região Nordeste	110.775	116.314	122.129	134.648
	Região Sudeste	166.163	17.447	183.194	20.197
	Região Sul	83.081	87.235	91.597	100.986
	Região Norte	110.775	116.314	122.129	134.648
	Região Centro-Oeste	83.081	87.235	91.597	100.986

0459 - Promover o esporte de excelência, desde a especialização até a transição de carreira, para projetar o país como uma potência esportiva mundial

Indicador do Objetivo Específico		Número de atletas beneficiados pelos programas finalísticos, na dimensão da excelência esportiva			
Linha de Base do Indicador		0	Unidade de Medida	número absoluto	Meta Cumulativa? Sim
Meta do Indicador		2024	2025	2026	2027
		14.472	15.679	17.007	18.467
Regionalização da Meta	Região	2024	2025	2026	2027
	Região Centro-Oeste	1.157	1.411	1.701	2.031
	Região Nordeste	1.736	2.038	2.381	2.770
	Região Sudeste	7.959	8.310	8.674	8.788
	Região Norte	437	627	850	1.108
	Região Sul	3.183	3.293	3.401	3.770
Desagregação da Meta	Desagregação	2024	2025	2026	2027
	Homens	7.236	7.839	8.505	9.102
	Desagregação	2024	2025	2026	2027
	Mulheres	7.236	7.839	8.505	9.102

Agenda Povos Indígenas

PROGRAMA:5128 - Bolsa Família: Proteção Social por meio da Transferência de Renda e da Articulação de Políticas Públicas

Objetivo Geral: Reduzir a pobreza por meio da transferência de renda e do fortalecimento de acessos a serviços de educação, saúde, assistência social.

Objetivos Específicos do Programa

0244 - Contribuir com a redução da pobreza de famílias em situação de vulnerabilidade por meio de transferência direta de renda.					
Indicador do Objetivo Específico	Percentual de atendimento das famílias com perfil do PBF (razão entre o número de famílias beneficiárias do PBF e a estimativa de famílias com perfil de permanência do PBF, calculada com base na PNADC)				
Linha de Base do Indicador	102,2	Unidade de Medida	percentagem %	Meta Cumulativa?	Não
Meta do Indicador	2024	2025	2026	2027	
	100	100	100	100	
0257 - Contribuir para ampliar o acesso à educação e permanência na escola de crianças e adolescentes de 4 a 17 anos beneficiárias do Programa Bolsa Família- PBF					
Indicador do Objetivo Específico	Taxa de acompanhamento educacional de crianças e adolescentes de 4 a 17 anos beneficiárias do PBF				
Linha de Base do Indicador	70,01	Unidade de Medida	percentual	Meta Cumulativa?	Sim
Meta do Indicador	2024	2025	2026	2027	
	70	72,5	75	80	
0261 - Contribuir para ampliar o acesso à saúde de crianças de 0 a 7 anos incompletos e de mulheres beneficiárias do Programa Bolsa Família- PBF					
Indicador do Objetivo Específico	Taxa de acompanhamento de saúde de crianças de 0 a 7 anos incompletos e mulheres beneficiárias do PBF				
Linha de Base do Indicador	78,79	Unidade de Medida	percentual	Meta Cumulativa?	Sim
Meta do Indicador	2024	2025	2026	2027	
	79	80	81	82	
0296 - Ampliar o número de municípios brasileiros recebendo os recursos do Índice de Gestão Descentralizada do PBF (IGDM-PBF)					
Indicador do Objetivo Específico	Percentual de municípios que recebem recursos do IGDM-PBF				
Linha de Base do Indicador	93,41	Unidade de Medida	-	Meta Cumulativa?	Sim
Meta do Indicador	2024	2025	2026	2027	
	94	95	95,5	96	

Agenda Povos Indígenas

PROGRAMA:5129 - Inclusão de Famílias em Situação de Vulnerabilidade no Cadastro Único e Produção de Informações e Conhecimento para políticas sociais

Objetivo Geral: Identificar e incluir famílias em situação de vulnerabilidade social no Cadastro Único e produzir informações e conhecimento para promoção do acesso às políticas sociais e seu aprimoramento.

Objetivos Específicos do Programa

0002 - Prover às políticas públicas dados e informações atualizadas das famílias de baixa renda residentes no Brasil

Indicador do Objetivo Específico		Percentual de famílias de baixa renda no Cadastro Único com informações atualizadas (Taxa de Atualização Cadastral)			
Linha de Base do Indicador		83	Unidade de Medida	percentagem	Meta Cumulativa? Sim
Meta do Indicador		2024	2025	2026	2027
		84	84,5	85	86
Regionalização da Meta	Região	2024	2025	2026	2027
	Região Sudeste	81	83	85	86
	Região Norte	85	85,3	85,6	86
	Região Nordeste	85,45	85,6	85,75	86
	Região Sul	81	83	85	86
	Região Centro-Oeste	84	84,5	85	86

0231 - Produzir estudos, dados, ferramentas informacionais, dentre outros, para o aperfeiçoamento das políticas de desenvolvimento e assistência social e seus impactos sobre a sociedade brasileira

Indicador do Objetivo Específico		Proporção de programas do MDS que estão no Planejamento Estratégico com documentação na Wiki-ID			
Linha de Base do Indicador		42	Unidade de Medida	percentual	Meta Cumulativa? Sim
Meta do Indicador		2024	2025	2026	2027
		60	70	80	90

Agenda Povos Indígenas

PROGRAMA:5133 - Segurança Alimentar e Nutricional e Combate à Fome

Objetivo Geral: Promover a produção, a oferta, o acesso e o consumo de água e alimentos adequados e saudáveis, com base em sistemas alimentares sustentáveis, saudáveis e resilientes, priorizando os grupos populacionais vulnerabilizados e fortalecendo o Sistema de Segurança Alimentar e Nutricional

Objetivos Específicos do Programa

0370 - Ampliar o acesso à água para consumo e produção para as famílias rurais do Cadastro Único, por meio da implantação de tecnologias sociais de armazenamento de água.

Indicador do Objetivo Específico	Número de famílias rurais do Cadastro Único sem acesso à água				
Linha de Base do Indicador	993.000	Unidade de Medida	número absoluto	Meta Cumulativa?	Sim
Meta do Indicador	2024	2025	2026	2027	
	945.000	890.000	832.000	774.000	

0372 - Apoiar a inclusão produtiva de famílias rurais do Cadastro Único por meio do desenvolvimento de um projeto produtivo com assistência técnica e a transferência de um recurso não reembolsável.

Indicador do Objetivo Específico	Percentual de famílias rurais do Cadastro Único atendidas com ações de inclusão produtiva, em especial o Programa de Fomento às Atividades Produtivas Rurais				
Linha de Base do Indicador	5,2	Unidade de Medida	%	Meta Cumulativa?	Sim
Meta do Indicador	2024	2025	2026	2027	
	5,47	6	6,7	7,5	

0374 - Adquirir alimentos da agricultura familiar, ampliando a participação, com equidade de gênero, dos grupos prioritários definidos na legislação do PAA, como fornecedores dos alimentos que abastecem as ações e equipamentos de Segurança Alimentar e Nutricional

Indicador do Objetivo Específico	Percentual de agricultores (as) familiares dos grupos prioritários contemplados no PAA				
Linha de Base do Indicador	-	Unidade de Medida	%	Meta Cumulativa?	Sim
Meta do Indicador	2024	2025	2026	2027	
	55	60	65	70	

0376 - Fomentar o Desenvolvimento de Sistemas Alimentares Saudáveis e Sustentáveis

Indicador do Objetivo Específico	Consumo de alimentos saudáveis				
Linha de Base do Indicador	34,2	Unidade de Medida	%	Meta Cumulativa?	Sim
Meta do Indicador	2024	2025	2026	2027	
	35	35,8	36,6	37,4	

Agenda Povos Indígenas

PROGRAMA:5135 - Juventude: Direitos, Participação e Bem Viver

Objetivo Geral: Assegurar o exercício de direitos pelos jovens mediante implementação e execução da política nacional da juventude e a ampliação de acesso a serviços e equipamentos públicos, valorizando os jovens como sujeitos de direito, em especial os segmentos mais vulnerabilizados da população.

Objetivos Específicos do Programa

0076 - Promover a emancipação, qualificação, autonomia, cultura de paz e cultura democrática entre os jovens

Indicador do Objetivo Específico	Percentual de unidades da federação cobertos com a instalação de equipamentos de referência da juventude apoiados pelo governo federal				
Linha de Base do Indicador	-	Unidade de Medida	percentual	Meta Cumulativa?	Sim
Meta do Indicador	2024	2025	2026	2027	
	10	30	60	100	

Agenda Povos Indígenas

PROGRAMA:5136 - Governança Fundiária, Reforma Agrária e Regularização de Territórios Quilombolas e de Povos e Comunidades Tradicionais

Objetivo Geral: Promover a governança fundiária, a reforma agrária, a regularização fundiária e o acesso à terra para agricultoras e agricultores familiares, assentadas e assentados da reforma agrária, quilombolas, indígenas e povos e comunidades tradicionais, assegurando a função social da terra, a inclusão produtiva e o bem viver dessas populações

Objetivos Específicos do Programa

0344 - Promover acesso a territórios e sistemas produtivos para Quilombolas

Indicador do Objetivo Específico		Área titulada para comunidades quilombolas			
Linha de Base do Indicador		95.638,36	Unidade de Medida	ha	Meta Cumulativa? Sim
Meta do Indicador		2024	2025	2026	2027
		12.000	16.000	30.000	42.000
Regionalização da Meta	Região	2024	2025	2026	2027
	Região Sul	1.000	1.000	5.000	8.000
	Região Nordeste	8.000	10.000	15.000	20.000
	Região Norte	1.000	3.000	5.000	10.000
	Região Centro-Oeste	1.000	1.000	2.000	2.000
	Região Sudeste	1.000	1.000	3.000	2.000
Desagregação da Meta	Desagregação	2024	2025	2026	2027
	Quilombolas	12.000	16.000	30.000	42.000

0347 - Aprimorar o gerenciamento da malha fundiária

Indicador do Objetivo Específico		Total de Hectares com ações de gerenciamento da malha fundiária			
Linha de Base do Indicador		4.992.262	Unidade de Medida	ha	Meta Cumulativa? Não
Meta do Indicador		2024	2025	2026	2027
		2.500.000	2.500.000	2.500.000	2.500.000

Agenda Povos Indígenas

PROGRAMA:5636 - Abastecimento e Soberania Alimentar

Objetivo Geral: Ampliar a disponibilidade e o abastecimento de alimentos diversificados com base em sistemas alimentares saudáveis e sustentáveis, para promoção da soberania alimentar

Objetivos Específicos do Programa

0329 - Promover a comercialização e as compras públicas da agricultura familiar, assegurando a participação de povos e comunidades tradicionais, povos indígenas, juventude rural e mulheres rurais.

Indicador do Objetivo Específico	Número de agricultores e agricultoras beneficiadas por ações de apoio à comercialização (PAA e PNAE)				
Linha de Base do Indicador	47.100	Unidade de Medida	família	Meta Cumulativa?	Não
Meta do Indicador	2024	2025	2026	2027	
	57.000	62.500	68.000	73.500	

Agenda Povos Indígenas

PROGRAMA:5662 - Mulher Viver sem Violência

Objetivo Geral: Enfrentar todas as formas de violência contra as mulheres, baseada em gênero, classe, raça e etnia, em toda a sua diversidade, nas esferas pública e privadas, por meio da formulação, articulação, monitoramento, coordenação, governança interfederativa e avaliação de políticas transversais, intersetoriais, visando o pleno exercício da cidadania, livres de violência e ameaças.

Objetivos Específicos do Programa

0026 - Promover ações de prevenção primária, secundária e terciária para proteger as mulheres, em sua diversidade e pluralidade, contra todas as formas de violência.

Indicador do Objetivo Específico		Número de ações de prevenção			
Linha de Base do Indicador		-	Unidade de Medida	unidade	Meta Cumulativa? Não
Meta do Indicador		2024	2025	2026	2027
		44	43	45	45
Regionalização da Meta	Região	2024	2025	2026	2027
	Nacional	44	43	45	45
Desagregação da Meta	Desagregação	2024	2025	2026	2027
	População Negra	26	25	26	18
	Desagregação	2024	2025	2026	2027
	Mulheres	44	43	45	45

0027 - Ampliar a rede de atendimento destinado às mulheres em situação de violência, promovendo o atendimento humanizado e o acesso aos serviços especializados no âmbito da saúde, da segurança pública, da justiça e da rede socioassistencial.

Indicador do Objetivo Específico		Unidades de Atendimentos às Mulheres Vítimas de Violência criadas			
Linha de Base do Indicador		-	Unidade de Medida	unidade	Meta Cumulativa? Não
Meta do Indicador		2024	2025	2026	2027
		20	35	35	27
Regionalização da Meta	Região	2024	2025	2026	2027
	Região Centro-Oeste	5	8	8	4
	Região Sul	2	2	2	1
	Região Sudeste	3	5	5	2
	Região Norte	5	10	10	10
	Região Nordeste	5	10	10	10

Agenda Povos Indígenas

PROGRAMA:5801 - Pesca e Aquicultura Sustentáveis

Objetivo Geral: Desenvolver a Pesca e Aquicultura de forma sustentável, por meio do fortalecimento das cadeias produtivas e considerando as dimensões ecológica, econômica, social e cultural dessas atividades, para gerar trabalho e renda, contribuir para a segurança alimentar e melhorar a produtividade e competitividade do setor

Objetivos Específicos do Programa

0389 - Promover a valorização do pescado nacional e aumento de produção da aquicultura.

Indicador do Objetivo Específico	Produção de Pescado					
Linha de Base do Indicador	1.300.000	Unidade de Medida	tonelada/ano		Meta Cumulativa?	Sim
Meta do Indicador	2024	2025	2026	2027		
	1.332.500	1.465.000	1.497.500	1.530.000		

Agenda Povos Indígenas

PROGRAMA:5812 - Promoção e Defesa dos Direitos das Pessoas LGBTQIA+

Objetivo Geral: Promover acesso a direitos humanos e à cidadania plena para pessoas LGBTQIA+.

Objetivos Específicos do Programa

0083 - Constituir rede de proteção, promoção e defesa para as pessoas LGBTQIA+

Indicador do Objetivo Específico		Percentual de aumento no número de parcerias e acordos para Proteção, Promoção e Defesa de direitos humanos firmados pela SNLGBTQIA+				
Linha de Base do Indicador		-	Unidade de Medida	percentual	Meta Cumulativa?	Não
Meta do Indicador		2024	2025	2026	2027	
		25	25	25	25	
Regionalização da Meta	Região	2024	2025	2026	2027	
	Região Norte	25	25	25	25	
	Região Sul	25	25	25	25	
	Região Sudeste	25	25	25	25	
	Região Centro-Oeste	25	25	25	25	
	Região Nordeste	25	25	25	25	

Agenda Povos Indígenas

PROGRAMA:5816 - Promoção e Proteção Integral dos Direitos Humanos de Crianças e Adolescentes com absoluta prioridade

Objetivo Geral: Assegurar, com absoluta prioridade, a efetividade dos direitos humanos e cidadania de crianças e adolescentes referentes à vida, à saúde, à alimentação, à educação, ao esporte, ao lazer, à profissionalização, à cultura, à dignidade, ao respeito, à liberdade e à convivência familiar e comunitária, garantindo o pleno desenvolvimento de uma vida sem violência.

Objetivos Específicos do Programa

0190 - Aprimorar o Sistema de Garantia de Direitos para promoção, proteção, defesa e controle social dos direitos humanos e da cidadania de crianças e adolescentes

Indicador do Objetivo Específico		Número de Conselhos Tutelares e Conselhos Municipais dos Direitos das Crianças e Adolescentes que receberam equipagem para a qualificação do atendimento ofertado			
Linha de Base do Indicador		-	Unidade de Medida	unidade	Meta Cumulativa? Sim
Meta do Indicador		2024	2025	2026	2027
		100	200	300	400
Regionalização da Meta	Região	2024	2025	2026	2027
	Região Norte	25	50	75	100
	Região Sudeste	20	40	60	80
	Região Sul	15	30	45	60
	Região Nordeste	25	50	75	100
	Região Centro-Oeste	15	30	45	60

0191 - Ampliar a promoção, proteção e defesa dos direitos humanos e fundamentais de adolescentes e jovens em programas de atendimento socioeducativo e pós-atendimento socioeducativo.

Indicador do Objetivo Específico		Número de programas socioeducativos equipados			
Linha de Base do Indicador		-	Unidade de Medida	unidade	Meta Cumulativa? Não
Meta do Indicador		2024	2025	2026	2027
		10	11	6	27
Regionalização da Meta	Região	2024	2025	2026	2027
	Região Sudeste	3	2	0	4
	Região Norte	2	2	2	7
	Região Sul	0	2	1	3
	Região Nordeste	4	3	3	11
	Região Centro-Oeste	1	2	0	2
Desagregação da Meta	Desagregação	2024	2025	2026	2027
	LGBTQIA+	4	2	1	7
	Desagregação	2024	2025	2026	2027
	Povos e Comunidades Tradicionais	2	1	1	4

Desagregação da Meta	Desagregação	2024	2025	2026	2027
	Quilombolas	2	1	1	4

Agenda Povos Indígenas

PROGRAMA:5837 - Promoção da Cidadania, Defesa de Direitos Humanos e Reparação de Violações

Objetivo Geral: Assegurar a cidadania de segmentos invisibilizados ou submetidos a violências diversas, por meio de políticas de promoção e defesa dos direitos humanos, de reparação por graves violações e de educação e cultura em direitos humanos.

Objetivos Específicos do Programa

0303 - Promover, como política de Estado, políticas de memória, verdade, justiça (reparação) e não-repetição dos períodos da escravidão e da ditadura militar

Indicador do Objetivo Específico	Número de marcos de memória mapeados e sinalizados, com perspectiva de abrangência e distribuição regional				
Linha de Base do Indicador	-	Unidade de Medida	número absoluto	Meta Cumulativa?	Sim
Meta do Indicador		2024	2025	2026	2027
		50	100	150	200

0306 - Ampliar e qualificar a proteção de pessoas, grupos, povos e comunidades, defensores de direitos humanos, ambientalistas, comunicadores, ameaçados ou que sofreram violências devido a sua luta na defesa dos direitos humanos (PPDDH).

Indicador do Objetivo Específico	Número de estados com adesão ao Plano Nacional de Proteção aos Defensores de Direitos Humanos				
Linha de Base do Indicador	-	Unidade de Medida	número absoluto	Meta Cumulativa?	Sim
Meta do Indicador		2024	2025	2026	2027
		13	14	15	17

Agenda Povos Indígenas

PROGRAMA:5838 - Direitos Pluriétnicos Culturais e Sociais para o Pleno Exercício da Cidadania e o Bem Viver dos Povos Indígenas

Objetivo Geral: Reconhecer e efetivar os direitos pluriétnico-culturais e sociais dos povos indígenas, assegurando a preservação e a valorização dos seus saberes, culturas, tradições, línguas e memórias, bem como o pleno exercício da cidadania e o acesso culturalmente adequado às políticas e serviços públicos de garantia dos direitos sociais, respeitando sua autodeterminação, sua pluralidade étnico-cultural e seu protagonismo na gestão das políticas públicas que lhes são afetas.

Objetivos Específicos do Programa

0516 - Promover o direito à memória e a preservação dos patrimônios linguísticos e culturais dos povos indígenas

Indicador do Objetivo Específico		Número de povos indígenas com ações de salvaguarda do patrimônio linguístico e cultural realizadas			
Linha de Base do Indicador		150	Unidade de Medida	unidade	Meta Cumulativa? Sim
Meta do Indicador		2024	2025	2026	2027
		155	160	165	170
Desagregação da Meta	Desagregação	2024	2025	2026	2027
	Indígenas	155	160	165	170

0517 - Ampliar a participação dos povos indígenas em espaços relacionados aos direitos indígenas e nas políticas públicas que lhes são afetas, fortalecendo suas formas de organização e sua atuação nas instâncias de controle social

Indicador do Objetivo Específico		Número de povos indígenas representados			
Linha de Base do Indicador		-	Unidade de Medida	unidade	Meta Cumulativa? Sim
Meta do Indicador		2024	2025	2026	2027
		30	60	90	120
Desagregação da Meta	Desagregação	2024	2025	2026	2027
	Indígenas	30	60	90	120

0518 - Ampliar o acesso culturalmente adequado dos povos indígenas aos seus direitos e às políticas e serviços públicos, respeitando sua autodeterminação e sua pluralidade em todas as suas especificidades, incluindo indígenas mulheres, crianças, jovens, idosos, LGBTQIA+, imigrantes, refugiados, transfronteiriços, em contexto urbano e com deficiência

Indicador do Objetivo Específico		Número de documentos para a melhoria da acessibilidade			
Linha de Base do Indicador		-	Unidade de Medida	unidade	Meta Cumulativa? Sim
Meta do Indicador		2024	2025	2026	2027
		5	10	15	20
Desagregação da Meta					

Desagregação da Meta	Desagregação	2024	2025	2026	2027	
	Indígenas		5	10	15	20
0519 - Fortalecer a educação escolar indígena em todos os níveis e modalidades						
Indicador do Objetivo Específico		Número de diagnósticos da educação escolar indígena				
Linha de Base do Indicador		0	Unidade de Medida	unidade	Meta Cumulativa?	Sim
Meta do Indicador		2024	2025	2026	2027	
		15	30	45	60	
Desagregação da Meta	Desagregação	2024	2025	2026	2027	
	Indígenas	15	30	45	60	
0531 - Sensibilizar a sociedade e o Estado brasileiro sobre a importância dos sistemas indígenas para o envolvimento, cuidado e comprometimento com a vida, reconhecendo os aspectos espirituais, ancestrais, comunitários, socioculturais, ambientais, econômicos e políticos						
Indicador do Objetivo Específico		Número de acessos à plataforma digital de informações sobre povos indígenas				
Linha de Base do Indicador		0	Unidade de Medida	unidade	Meta Cumulativa?	Sim
Meta do Indicador		2024	2025	2026	2027	
		200.000	1.000.000	5.000.000	10.000.000	

Combate à Fome e Redução das Desigualdades

PROGRAMA:1144 - Agropecuária Sustentável

Objetivo Geral: Fomentar o desenvolvimento e a intensificação da produção agropecuária, com sustentabilidade ambiental, econômica e social, com vistas à segurança alimentar e diversificação energética.

Objetivos Específicos do Programa

0007 - Ampliar o acesso do produtor rural aos instrumentos de mitigação de riscos climáticos.

Indicador do Objetivo Específico		Número de produtores beneficiados pelo Programa de Subvenção ao Prêmio do Seguro Rural (PSR)				
Linha de Base do Indicador		78.574	Unidade de Medida	Produtores atendidos	Meta Cumulativa?	Não
Meta do Indicador		2024	2025	2026	2027	
		89.723	107.668	125.612	143.557	
Regionalização da Meta	Região	2024	2025	2026	2027	
	No Estado do Espírito Santo	1.500	1.800	2.099	2.399	
	No Estado do Maranhão	343	412	481	549	
	No Estado de Sergipe	343	412	481	549	
	No Estado do Paraná	30.114	36.137	42.160	48.183	
	No Estado de Pernambuco	52	62	72	82	
	No Estado de Roraima	18	22	26	29	
	No Estado de Mato Grosso do Sul	4.248	5.098	5.947	6.797	
	No Estado da Paraíba	43	52	61	70	
	No Estado de Santa Catarina	7.663	9.195	10.728	12.261	
	No Estado de Rondônia	109	130	152	174	
	No Estado do Rio Grande do Sul	20.186	24.223	28.261	32.298	
	No Estado de São Paulo	10.495	12.594	14.693	16.792	
	No Estado do Pará	96	115	135	154	
	No Estado de Mato Grosso	1.257	1.508	1.760	2.011	
	No Estado de Alagoas	97	117	136	156	
	No Distrito Federal	16	19	22	26	
	No Estado do Acre	2	3	3	4	
	No Estado do Tocantins	448	537	627	716	
	No Estado da Bahia	632	758	885	1.011	
	No Estado do Amapá	0	0	1	1	
No Estado do Rio de Janeiro	32	38	45	51		
No Estado do Rio Grande do Norte	5	5	6	7		
No Estado do Ceará	17	21	24	27		
No Estado do Piauí	113	136	159	181		
No Estado de Goiás	4.270	5.124	5.978	6.832		
No Estado de Minas Gerais	7.616	9.139	10.662	12.185		
No Estado do Amazonas	7	8	10	11		

0033 - Ampliar o acesso do produtor ao Crédito Rural

Indicador do Objetivo Específico	PIB Agropecuário				
Linha de Base do Indicador	0	Unidade de Medida	R\$ milhões	Meta Cumulativa?	Não
Meta do Indicador		2024	2025	2026	2027
		608.637	615.697	622.839	630.064

0036 - Ampliar as informações oficiais disponibilizadas à sociedade, das ações que promovem o incremento da sustentabilidade.

Indicador do Objetivo Específico	Número de Unidades Federativas integradas ao SINABC - Sistema Integrado de Informações do ABC+				
Linha de Base do Indicador	0	Unidade de Medida	unidade da federação	Meta Cumulativa?	Sim
Meta do Indicador		2024	2025	2026	2027
		15	20	25	27
Regionalização da Meta	Região	2024	2025	2026	2027
	Região Sul	3	3	3	3
	Região Norte	3	4	7	7
	Região Centro-Oeste	3	4	4	4
	Região Sudeste	3	4	4	4
	Região Nordeste	3	5	7	9

0175 - Promover e ampliar a sustentabilidade da produção agropecuária e da pecuária familiar

Indicador do Objetivo Específico	Quantidade de cadeias produtivas com incorporação de tecnologias e sistemas produtivos sustentáveis				
Linha de Base do Indicador	0	Unidade de Medida	unidade	Meta Cumulativa?	Sim
Meta do Indicador		2024	2025	2026	2027
		3	5	8	13

0185 - Promover o uso sustentável das florestas e as cadeias produtivas florestais em áreas de produção agrícola (em propriedades privadas).

Indicador do Objetivo Específico	Área para produção de produtos madeireiros e não madeireiros (ha) em áreas de produção agrícola (propriedades privadas)				
Linha de Base do Indicador	9.930.000	Unidade de Medida	ha	Meta Cumulativa?	Sim
Meta do Indicador		2024	2025	2026	2027
		145.000	220.000	295.000	370.000
Regionalização da Meta	Região	2024	2025	2026	2027
	Região Sudeste	58.000	88.000	118.000	148.000
	Região Sul	46.400	70.400	94.400	118.400
	Região Centro-Oeste	21.750	33.000	44.250	55.500
	Região Nordeste	10.150	15.400	20.650	25.900
	Região Norte	8.700	13.200	17.700	22.200

0187 - Ampliar e diversificar a produção agropecuária e a apicultura, fruticultura e pecuária familiar, agregando valor aos seus produtos e serviços					
Indicador do Objetivo Específico	Quantidade de produtos com valor agregado adicional				
Linha de Base do Indicador	0	Unidade de Medida	unidade	Meta Cumulativa?	Sim
Meta do Indicador		2024	2025	2026	2027
		18.000	18.500	19.000	19.500
0525 - Ampliar a oferta e o consumo de produtos orgânicos controlados e suas práticas leais de produção e comércio.					
Indicador do Objetivo Específico	Percentual de crescimento anual da área de produção orgânica				
Linha de Base do Indicador	9,31	Unidade de Medida	percentual	Meta Cumulativa?	Não
Meta do Indicador		2024	2025	2026	2027
		5,75	5,28	4,82	4,35
Regionalização da Meta	Região	2024	2025	2026	2027
	No Estado de Alagoas	5,75	5,28	4,82	4,35
	No Estado do Tocantins	5,75	5,28	4,82	4,35
	No Distrito Federal	5,75	5,28	4,82	4,35
	No Estado da Bahia	5,75	5,28	4,82	4,35
	No Estado do Ceará	5,75	5,28	4,82	4,35
	No Estado do Espírito Santo	5,75	5,28	4,82	4,35
	No Estado do Maranhão	5,75	5,28	4,82	4,35
	No Estado de Pernambuco	5,75	5,28	4,82	4,35
	No Estado de Minas Gerais	5,75	5,28	4,82	4,35
	No Estado da Paraíba	5,75	5,28	4,82	4,35
	No Estado de São Paulo	5,75	5,28	4,82	4,35
	No Estado de Sergipe	5,75	5,28	4,82	4,35
	No Estado do Acre	5,75	5,28	4,82	4,35
	No Estado do Pará	5,75	5,28	4,82	4,35
	No Estado do Amapá	5,75	5,28	4,82	4,35
	No Estado de Mato Grosso	5,75	5,28	4,82	4,35
	No Estado do Amazonas	5,75	5,28	4,82	4,35
	No Estado de Roraima	5,75	5,28	4,82	4,35
	No Estado de Rondônia	5,75	5,28	4,82	4,35
	No Estado do Rio Grande do Sul	5,75	5,28	4,82	4,35
	No Estado de Goiás	5,75	5,28	4,82	4,35
	No Estado do Paraná	5,75	5,28	4,82	4,35
	No Estado do Piauí	5,75	5,28	4,82	4,35
	No Estado de Santa Catarina	5,75	5,28	4,82	4,35
No Estado de Mato Grosso do Sul	5,75	5,28	4,82	4,35	
No Estado do Rio Grande do Norte	5,75	5,28	4,82	4,35	
No Estado do Rio de Janeiro	5,75	5,28	4,82	4,35	

Combate à Fome e Redução das Desigualdades

PROGRAMA:1149 - Reconstrução, Ampliação e Aprofundamento da Participação Social e da Democracia

Objetivo Geral: Promover a participação da sociedade na reconstrução e na transformação do país por meio de instâncias e de processos participativos na elaboração, implementação e monitoramento das políticas públicas para o fortalecimento da democracia participativa e representativa.

Objetivos Específicos do Programa

0174 - Promover a participação da sociedade civil na elaboração, implementação, monitoramento e avaliação da Política e do Plano Nacional de Agroecologia e Produção Orgânica (PNAPO e Planapo).

Indicador do Objetivo Específico	Quantidade de reuniões e eventos realizados				
Linha de Base do Indicador	-	Unidade de Medida	número absoluto	Meta Cumulativa?	Não
Meta do Indicador	2024	2025	2026	2027	
	8	9	8	9	

0282 - Promover a participação da sociedade civil na elaboração e no acompanhamento da Política, do Plano e do Sistema Nacional de Segurança Alimentar e Nutricional.

Indicador do Objetivo Específico	Quantidade de recomendações ou planos de ação elaborados				
Linha de Base do Indicador	-	Unidade de Medida	número absoluto	Meta Cumulativa?	Não
Meta do Indicador	2024	2025	2026	2027	
	10	10	10	10	

Combate à Fome e Redução das Desigualdades

PROGRAMA:1189 - Bioeconomia para um Novo Ciclo de Prosperidade

Objetivo Geral: Promover a transição para uma economia que estimule as cadeias de valor da biodiversidade, as soluções baseadas na natureza e o modo de vida e os conhecimentos dos povos e comunidades tradicionais, de forma inclusiva, com repartição justa e equitativa de seus resultados.

Objetivos Específicos do Programa

0273 - Melhorar a situação socioeconômica dos povos e comunidades tradicionais e promover a gestão sustentável dos seus territórios.

Indicador do Objetivo Específico	Número de famílias atendidas pelo Programa Bolsa Verde e outras políticas de fomento a atividades produtivas sustentáveis				
Linha de Base do Indicador	0	Unidade de Medida	unidade	Meta Cumulativa?	Sim
Meta do Indicador	2024	2025	2026	2027	
	50.000	70.000	100.000	120.000	

0539 - Promover a gestão ambiental em territórios rurais com iniciativas de base agroecológica, da sociobiodiversidade e da agroindústria, com conservação ambiental e recuperação de áreas degradadas.

Indicador do Objetivo Específico	Número de famílias do público-alvo atendidas com iniciativas de base agroecológica, da sociobiodiversidade e da agroindústria, com conservação ambiental e recuperação de áreas degradadas				
Linha de Base do Indicador	0	Unidade de Medida	unidade	Meta Cumulativa?	Sim
Meta do Indicador	2024	2025	2026	2027	
	2.000	4.000	6.000	8.000	
Regionalização da Meta	Região	2024	2025	2026	2027
	Região Sudeste	200	400	600	800
	Região Sul	200	400	600	800
	Região Norte	800	1.600	2.400	3.200
	Região Nordeste	200	400	600	800
	Região Centro-Oeste	600	1.200	1.800	2.400
Desagregação da Meta	Desagregação	2024	2025	2026	2027
	Jovem	600	1.200	1.800	2.400
	Desagregação	2024	2025	2026	2027
	Mulheres	1.000	2.000	3.000	4.000

Combate à Fome e Redução das Desigualdades

PROGRAMA:1191 - Agricultura Familiar e Agroecologia

Objetivo Geral: Fortalecer a agricultura familiar em sua diversidade e a agroecologia, promovendo a produção de alimentos, a inclusão socioeconômica, a redução das desigualdades, a segurança alimentar e nutricional e a mitigação e adaptação às mudanças climáticas

Objetivos Específicos do Programa

0321 - Aperfeiçoar o crédito rural, com foco na produção de alimentos, agroecologia e sociobiodiversidade.

Indicador do Objetivo Específico		Número total de contratos celebrados			
Linha de Base do Indicador		116.758	Unidade de Medida	unidade	Meta Cumulativa? Não
Meta do Indicador		2024	2025	2026	2027
		116.809	117.719	118.817	119.536
Regionalização da Meta	Região	2024	2025	2026	2027
	Região Sul	10.518	10.714	10.838	10.960
	Região Nordeste	21.756	22.026	22.297	22.567
	Região Sudeste	5.090	5.154	5.217	5.280
	Região Norte	3.421	3.464	3.506	3.549
	Região Centro-Oeste	150	160	170	180

0324 - Garantia-Safra - Assegurar aos agricultores familiares garantia de proteção da produção em decorrência de perda de safra

Indicador do Objetivo Específico		% (número de famílias beneficiadas/total de cotas disponibilizadas)			
Linha de Base do Indicador		0,8	Unidade de Medida	percentual	Meta Cumulativa? Não
Meta do Indicador		2024	2025	2026	2027
		0,85	0,9	0,9	0,95

0325 - Promover o acesso a serviços de ATER para agricultores familiares em consonância com os princípios da PNATER e em conformidade com as demandas prioritárias e as políticas estratégicas para Agricultura Familiar, como inclusão produtiva, agroecologia, autonomia econômica e de produção, pecuária familiar e outras

Indicador do Objetivo Específico		Nº de famílias de agricultores (as) familiares beneficiadas com assistência técnica e extensão rural			
Linha de Base do Indicador		15.000	Unidade de Medida	famílias atendidas	Meta Cumulativa? Não
Meta do Indicador		2024	2025	2026	2027
		15.000	30.000	45.000	75.000
Regionalização da Meta	Região	2024	2025	2026	2027
	Região Centro-Oeste	1.500	3.000	4.500	7.500
	Região Nordeste	6.000	12.000	18.000	30.000
	Região Norte	2.250	4.500	6.750	11.250
	Região Sul	3.000	6.000	9.000	15.000

Regionalização da Meta	Região	2024	2025	2026	2027
	Região Sudeste	2.250	4.500	6.750	11.250
Desagregação da Meta	Desagregação	2024	2025	2026	2027
	Mulheres	7.500	15.000	22.500	37.500
0326 - Promover a formação de agentes de ATER, proporcionando atualização de conhecimentos e aprimoramento das diferentes abordagens, métodos e metodologias, para qualificar os serviços ofertados em conformidade com os princípios e diretrizes da Pnater.					
Indicador do Objetivo Específico	Nº de agentes de ATER formados				
Linha de Base do Indicador	1.300	Unidade de Medida	Pessoas formadas		Meta Cumulativa? Não
Meta do Indicador	2024	2025	2026	2027	
	2.500	2.500	2.500	6.000	
0327 - Promover ações de inovação destinadas à agroecologia e à transição agroecológica					
Indicador do Objetivo Específico	Número projetos apoiados em ações de inovação para a produção familiar e transição agroecológica				
Linha de Base do Indicador	0	Unidade de Medida	unidade		Meta Cumulativa? Não
Meta do Indicador	2024	2025	2026	2027	
	31	31	31	31	
0328 - Promover a bioeconomia na agricultura familiar de forma inclusiva, com ênfase no uso sustentável dos recursos da sociobiodiversidade					
Indicador do Objetivo Específico	Nº de agricultores(as) familiares, povos e comunidades tradicionais beneficiados por estruturação socioproductiva de cadeias da sociobiodiversidade e de plantas medicinais, aromáticas e condimentares				
Linha de Base do Indicador	29.300	Unidade de Medida	pessoa beneficiada		Meta Cumulativa? Sim
Meta do Indicador	2024	2025	2026	2027	
	17.263	21.315	24.977	27.372	
Regionalização da Meta	Região	2024	2025	2026	2027
	Região Sudeste	2.763	3.411	3.997	4.379
	Região Nordeste	4.315	5.328	6.244	6.843
	Região Norte	4.315	5.328	6.244	6.843
	Região Centro-Oeste	3.107	3.837	4.495	4.379
	Região Sul	2.763	3.411	3.997	4.379
Desagregação da Meta	Desagregação	2024	2025	2026	2027
	Mulheres	6.905	8.526	9.990	10.948
	Desagregação	2024	2025	2026	2027
	Povos e Comunidades Tradicionais	12.084	14.920	17.483	19.160

0330 - Fomentar a inclusão produtiva de agricultores e agricultoras familiares em situação de pobreza e extrema pobreza					
Indicador do Objetivo Específico		Nº de agricultores e agricultoras familiares em situação de extrema pobreza e pobreza beneficiados por projetos de estruturação produtiva			
Linha de Base do Indicador		712.702	Unidade de Medida	pessoa beneficiada	Meta Cumulativa? Sim
Meta do Indicador		2024	2025	2026	2027
		685.971	695.971	706.071	717.991
Regionalização da Meta	Região	2024	2025	2026	2027
	Semiárido	19.500	24.400	29.300	35.160
	Região Sudeste	70.343	70.364	70.396	70.417
	Região Sul	50	55	60	70
	Região Norte	4.073	4.074	4.076	4.077
	Região Nordeste	572.505	572.678	572.939	573.107
Desagregação da Meta	Desagregação	2024	2025	2026	2027
	Mulheres	23.400	29.280	35.160	42.192
0331 - Promover a inclusão do público no Cadastro da Agricultura Familiar - CAF					
Indicador do Objetivo Específico		% de CAF no total de estabelecimentos rurais			
Linha de Base do Indicador		0,72	Unidade de Medida	percentual %	Meta Cumulativa? Sim
Meta do Indicador		2024	2025	2026	2027
		0,75	0,75	0,8	0,9
0333 - Ampliar o acesso dos agricultores e agricultoras familiares a máquinas, equipamentos e implementos agrícolas e agroindustriais					
Indicador do Objetivo Específico		Nº de contratos no âmbito do Pronaf Mais Alimentos			
Linha de Base do Indicador		61.033	Unidade de Medida	unidade	Meta Cumulativa? Não
Meta do Indicador		2024	2025	2026	2027
		118.000	119.000	119.500	120.000
Regionalização da Meta	Região	2024	2025	2026	2027
	Região Centro-Oeste	651	657	660	662
	Região Sudeste	17.865	18.016	18.092	18.167
	Região Nordeste	46.942	47.340	47.539	47.738
	Região Norte	2.603	2.625	2.636	2.647
	Região Sul	49.938	50.362	50.573	50.785
0334 - Fortalecer a autonomia econômica e produtiva de mulheres rurais					
Indicador do Objetivo Específico		Nº de mulheres rurais beneficiadas por políticas públicas para fortalecimento da autonomia econômica e produtiva			
Linha de Base do Indicador		452.394	Unidade de Medida	pessoa beneficiada	Meta Cumulativa? Sim
Meta do Indicador		2024	2025	2026	2027
		509.000	520.500	532.000	533.500
Regionalização da Meta	Região	2024	2025	2026	2027
	Região Sudeste	48.587	48.641	48.694	48.748

Regionalização da Meta	Região	2024	2025	2026	2027
	Região Norte	17.745	17.761	17.776	17.791
	Região Sul	42.640	42.687	42.734	42.781
	Região Nordeste	348.830	349.206	349.582	349.959
	Região Centro-Oeste	7.198	7.206	7.214	7.221

Combate à Fome e Redução das Desigualdades

PROGRAMA:2304 - Ciência, Tecnologia e Inovação para o Desenvolvimento Social

Objetivo Geral: Democratizar o acesso aos resultados do desenvolvimento científico e tecnológico, promovendo a difusão de tecnologias e a popularização da ciência, para contribuir para a resolução de problemas sociais e melhoria de vida da população.

Objetivos Específicos do Programa

0214 - Ampliar o desenvolvimento, o acesso, a replicação e a apropriação de tecnologias sociais

Indicador do Objetivo Específico	Número de tecnologias sociais desenvolvidas e apropriadas pela população			
Linha de Base do Indicador	0	Unidade de Medida	unidade	Meta Cumulativa? Não
Meta do Indicador	2024	2025	2026	2027
	10	20	30	40

0216 - Promover o desenvolvimento, a produção nacional e a certificação de tecnologias assistivas

Indicador do Objetivo Específico	Número de Tecnologias Assistivas desenvolvidas e certificadas			
Linha de Base do Indicador	0	Unidade de Medida	unidade	Meta Cumulativa? Não
Meta do Indicador	2024	2025	2026	2027
	5	10	15	20

0217 - Fomentar a pesquisa, a extensão e o desenvolvimento científico e tecnológico na área de Soberania e Segurança Alimentar e Nutricional (SSAN), gerando soluções inclusivas inovadoras para erradicação da fome e mitigação de desigualdades.

Indicador do Objetivo Específico	Número de pesquisas desenvolvidas e soluções disponibilizadas para a erradicação da fome			
Linha de Base do Indicador	0	Unidade de Medida	unidade	Meta Cumulativa? Não
Meta do Indicador	2024	2025	2026	2027
	20	30	40	50

Combate à Fome e Redução das Desigualdades

PROGRAMA:2310 - Promoção do Trabalho Decente, Emprego e Renda

Objetivo Geral: Assegurar o trabalho decente, o acesso ao emprego e renda, proteção social e remuneração justa, garantindo segurança e saúde no trabalho, diálogo social, inclusão, acessibilidade e equidade no mundo do trabalho.

Objetivos Específicos do Programa

0133 - Fomentar às atividades empreendedoras e o microcrédito produtivo orientado

Indicador do Objetivo Específico	Volume de crédito concedido					
Linha de Base do Indicador	16	Unidade de Medida	bilhões R\$		Meta Cumulativa?	Sim
Meta do Indicador	2024	2025	2026	2027		
	16	25	37	49		

Combate à Fome e Redução das Desigualdades

PROGRAMA:2316 - Relações Internacionais e Assistência a Brasileiras e Brasileiros no Exterior

Objetivo Geral: Promover a inserção internacional soberana, os valores e os interesses do Brasil, renovando o compromisso com o diálogo e a cooperação internacionais em prol do desenvolvimento sustentável, dos direitos humanos e da paz, e prestar assistência a brasileiras e brasileiros no exterior.

Objetivos Específicos do Programa

0315 - Atuar internacionalmente em prol dos Direitos Humanos, do desenvolvimento social e do combate à fome

Indicador do Objetivo Específico	Acordos bilaterais ou regionais assinados e apresentação ou copatrocínio de planos de ação, resoluções, declarações, projetos de decisão e outros instrumentos				
Linha de Base do Indicador	-	Unidade de Medida	unidade		Meta Cumulativa? Não
Meta do Indicador	2024	2025	2026	2027	
	3	3	3	3	

Combate à Fome e Redução das Desigualdades

PROGRAMA:3101 - Energia Elétrica

Objetivo Geral: Assegurar o suprimento de energia elétrica ao mercado brasileiro com justiça social e sustentabilidade econômica e ambiental.

Objetivos Específicos do Programa

0010 - Universalizar o acesso à energia elétrica - Programa Luz para Todos

Indicador do Objetivo Específico	Percentual de atendimento à demanda de universalização				
Linha de Base do Indicador	0	Unidade de Medida	%	Meta Cumulativa?	Não
Meta do Indicador	2024	2025	2026	2027	
	19	34	47	63	

0080 - Reduzir a pobreza energética

Indicador do Objetivo Específico	Público total atendido pela Tarifa Social de Energia Elétrica				
Linha de Base do Indicador	-	Unidade de Medida	%	Meta Cumulativa?	Sim
Meta do Indicador	2024	2025	2026	2027	
	16.478.208	17.406.706	18.335.204	19.263.702	

Combate à Fome e Redução das Desigualdades

PROGRAMA:3102 - Mineração Segura e Sustentável

Objetivo Geral: Criar, no setor mineral brasileiro, um ambiente orientado para a sustentabilidade, a transição energética, a segurança do público e a atratividade aos investimentos

Objetivos Específicos do Programa

0049 - Ampliar o suprimento de insumos minerais estratégicos para a segurança alimentar

Indicador do Objetivo Específico	% de produção de potássio e fosfato				
Linha de Base do Indicador	13	Unidade de Medida	%	Meta Cumulativa?	Não
Meta do Indicador	2024	2025	2026	2027	
	14,75	16,5	18,25	20	

Combate à Fome e Redução das Desigualdades

PROGRAMA:5111 - Educação Básica Democrática, com qualidade e equidade

Objetivo Geral: Elevar a qualidade e promover a equidade em todas as etapas e modalidades da Educação Básica, em regime de colaboração com os sistemas de ensino, valorizando os profissionais da Educação Básica, promovendo o acesso, a permanência, a conclusão de suas etapas, a trajetória regular e a aprendizagem em níveis adequados, com vistas à superação das desigualdades e à valorização da diversidade, na perspectiva do desenvolvimento integral, da inclusão, da sustentabilidade e da justiça social, em consonância com o Plano Nacional de Educação.

Objetivos Específicos do Programa

0457 - Prestar assistência financeira, técnica e material às escolas das redes públicas da educação básica, por meio de programas suplementares de educação, fortalecendo os critérios equitativos desses programas de forma a reduzir a desigualdade entre os sistemas educacionais, promovendo a equidade, valorizando a diversidade e considerando as especificidades locais e dos estudantes.

Indicador do Objetivo Específico	Percentual de municípios atendidos por pelo menos quatro dos seguintes programas do FNDE: PAR, Pnate, PDDE, PNAE e PNLD				
Linha de Base do Indicador	94,02	Unidade de Medida	percentual	Meta Cumulativa?	Não
Meta do Indicador	2024	2025	2026	2027	
	94,05	95	95,05	96	

Combate à Fome e Redução das Desigualdades

PROGRAMA:5119 - Atenção Primária à Saúde

Objetivo Geral: Fortalecer a atenção primária, ampliando a cobertura da Estratégia Saúde da Família e da Saúde Bucal, com vistas à universalização do acesso, à abrangência do cuidado integral, à promoção da saúde, à prevenção de doenças e agravos e à redução de desigualdades de raça/etnia, de gênero, regionais e sociais

Objetivos Específicos do Programa

0069 - Expandir o acesso e a cobertura da Estratégia Saúde da Família, priorizando áreas de vulnerabilidade social, inclusive ribeirinhas e quilombolas, com provimento de profissionais e cuidado interprofissional

Indicador do Objetivo Específico	Cobertura populacional estimada da Atenção Primária à Saúde			
Linha de Base do Indicador	64,56	Unidade de Medida	percentual	Meta Cumulativa? Não
Meta do Indicador	2024	2025	2026	2027
	70	77	84	91,02

0070 - Expandir o acesso à atenção integral à saúde das populações em situação de rua, privadas de liberdade e outras populações vulnerabilizadas

Indicador do Objetivo Específico	Cobertura populacional estimada de atenção integral à saúde das populações em situação de rua e privadas de liberdade			
Linha de Base do Indicador	40,79	Unidade de Medida	percentual	Meta Cumulativa? Não
Meta do Indicador	2024	2025	2026	2027
	53,09	65,4	77,7	90

0150 - Expandir o acesso e a oferta aos serviços de saúde bucal

Indicador do Objetivo Específico	Cobertura populacional estimada de saúde bucal			
Linha de Base do Indicador	47,5	Unidade de Medida	percentual	Meta Cumulativa? Não
Meta do Indicador	2024	2025	2026	2027
	60	70	80	90

Combate à Fome e Redução das Desigualdades

PROGRAMA:5122 - Saúde Indígena

Objetivo Geral: Promover e qualificar a oferta de ações e serviços de saúde e saneamento ambiental, considerando os diferentes contextos étnico-culturais da população indígena, em articulação e fortalecimento dos saberes e práticas tradicionais

Objetivos Específicos do Programa

0186 - Reduzir a mortalidade infantil indígena por causas evitáveis

Indicador do Objetivo Específico		Taxa de mortalidade infantil por causas evitáveis					
Linha de Base do Indicador		19,01	Unidade de Medida		taxa	Meta Cumulativa?	Não
Meta do Indicador		2024	2025	2026	2027		
		17,58	16,15	14,25	13,03		
Regionalização da Meta	Região	2024	2025	2026	2027		
	Distrito Sanitário Especial Indígena - Guamá-Tocantins	13,07	12,59	11,48	10,37		
	Distrito Sanitário Especial Indígena - Porto Velho	15,11	13,89	12,66	11,44		
	Distrito Sanitário Especial Indígena - Alto Rio Juruá	22,12	20,33	18,53	16,74		
	Distrito Sanitário Especial Indígena - Tocantins	10,11	9,29	8,47	7,65		
	Distrito Sanitário Especial Indígena - Xingu	10,55	9,7	8,84	7,98		
	Distrito Sanitário Especial Indígena - Alto Rio Solimões	13,03	11,98	10,92	9,86		
	Distrito Sanitário Especial Indígena - Manaus	1,55	1,55	1,55	1,55		
	Distrito Sanitário Especial Indígena - Minas Gerais e Espírito Santo	22,51	20,69	18,86	17,04		
	Distrito Sanitário Especial Indígena - Leste de Roraima	11,27	10,36	9,45	8,53		
	Distrito Sanitário Especial Indígena - Alto Rio Purus	53,62	49,28	44,93	40,58		
	Distrito Sanitário Especial Indígena - Vilhena	9,89	9,09	8,29	7,49		
	Distrito Sanitário Especial Indígena - Ceará	2,3	2,3	2,3	2,3		
	Distrito Sanitário Especial Indígena - Maranhão	5,5	5,05	5,05	5,05		
	Distrito Sanitário Especial Indígena - Médio Rio Solimões e Afluentes	31,36	28,81	26,27	23,73		
	Distrito Sanitário Especial Indígena - Altamira	14,02	12,88	11,74	10,61		
	Distrito Sanitário Especial Indígena - Araguaia	21,85	20,08	18,31	16,54		
	Distrito Sanitário Especial Indígena - Pernambuco	5,16	5,16	5,16	5,16		
	Distrito Sanitário Especial Indígena - Yanomami	65,47	60,16	54,85	49,54		
	Distrito Sanitário Especial Indígena - Potiguara	5,11	5,11	5,11	5,11		
	Distrito Sanitário Especial Indígena - Amapá e Norte do Pará	22,09	20,3	18,51	16,72		
	Distrito Sanitário Especial Indígena - Médio Rio Purus	9,84	9,04	8,24	7,45		
	Distrito Sanitário Especial Indígena - Bahia	3,34	3,34	3,34	3,34		

Regionalização da Meta	Região	2024	2025	2026	2027
	Distrito Sanitário Especial Indígena - Xavante	44	40,43	36,87	33,3
	Distrito Sanitário Especial Indígena - Vale do Javari	47,19	43,37	39,54	35,71
	Distrito Sanitário Especial Indígena - Litoral Sul	5,02	5,02	5,02	5,02
	Distrito Sanitário Especial Indígena - Parintins	3,72	3,72	3,72	3,72
	Distrito Sanitário Especial Indígena - Cuiabá	19,01	17,47	15,92	14,38
	Distrito Sanitário Especial Indígena - Rio Tapajós	19,76	18,16	16,56	14,96
	Distrito Sanitário Especial Indígena - Alto Rio Negro	21,17	19,46	17,74	16,02
	Distrito Sanitário Especial Indígena - Alagoas e Sergipe	7,52	6,91	6,3	5,69
	Distrito Sanitário Especial Indígena - Interior Sul	15,33	14,09	12,85	11,06
	Distrito Sanitário Especial Indígena - Kaiapó do Mato Grosso	17,34	15,94	14,53	13,13
	Distrito Sanitário Especial Indígena - Mato Grosso do Sul	9,4	8,64	7,88	7,11
	Distrito Sanitário Especial Indígena - Kaiapó do Pará	13,6	12,5	11,04	10,29

Combate à Fome e Redução das Desigualdades

PROGRAMA:5127 - Inclusão Socioeconômica do Público do Cadastro Único

Objetivo Geral: Inclusão Socioeconômica para o público do Cadastro Único, com idade de 16 a 65 anos, com atuação nos eixos da intermediação de mão de obra, qualificação profissional e empreendedorismo.

Objetivos Específicos do Programa

0381 - Promover a empregabilidade de pessoas inscritas no Cadastro Único com idade de 16 a 65 anos

Indicador do Objetivo Específico	Número de pessoas da população entre 16 a 65 anos inscritas no Cadastro Único matriculadas em cursos de qualificação ou encaminhadas para vagas de emprego				
Linha de Base do Indicador	-	Unidade de Medida	Pessoas Atendidas	Meta Cumulativa?	Não
Meta do Indicador		2024	2025	2026	2027
		10.000	10.000	10.000	10.000

0392 - Fomentar o Empreendedorismo de pessoas inscritas no Cadastro Único com idade de 16 a 65 anos

Indicador do Objetivo Específico	Nº de pessoas, entre 16 a 65 anos inscritas no Cadastro Único, encaminhadas para cursos de formação empreendedora ou que realizarem operações de microcrédito				
Linha de Base do Indicador	-	Unidade de Medida	unidade	Meta Cumulativa?	Não
Meta do Indicador		2024	2025	2026	2027
		201.500	301.500	401.500	601.500

Combate à Fome e Redução das Desigualdades

PROGRAMA:5128 - Bolsa Família: Proteção Social por meio da Transferência de Renda e da Articulação de Políticas Públicas

Objetivo Geral: Reduzir a pobreza por meio da transferência de renda e do fortalecimento de acessos a serviços de educação, saúde, assistência social.

Objetivos Específicos do Programa

0244 - Contribuir com a redução da pobreza de famílias em situação de vulnerabilidade por meio de transferência direta de renda.

Indicador do Objetivo Específico	Percentual de atendimento das famílias com perfil do PBF (razão entre o número de famílias beneficiárias do PBF e a estimativa de famílias com perfil de permanência do PBF, calculada com base na PNADC)				
Linha de Base do Indicador	102,2	Unidade de Medida	percentagem %	Meta Cumulativa?	Não
Meta do Indicador	2024	2025	2026	2027	
	100	100	100	100	

0257 - Contribuir para ampliar o acesso à educação e permanência na escola de crianças e adolescentes de 4 a 17 anos beneficiárias do Programa Bolsa Família- PBF

Indicador do Objetivo Específico	Taxa de acompanhamento educacional de crianças e adolescentes de 4 a 17 anos beneficiárias do PBF				
Linha de Base do Indicador	70,01	Unidade de Medida	percentual	Meta Cumulativa?	Sim
Meta do Indicador	2024	2025	2026	2027	
	70	72,5	75	80	

0261 - Contribuir para ampliar o acesso à saúde de crianças de 0 a 7 anos incompletos e de mulheres beneficiárias do Programa Bolsa Família- PBF

Indicador do Objetivo Específico	Taxa de acompanhamento de saúde de crianças de 0 a 7 anos incompletos e mulheres beneficiárias do PBF				
Linha de Base do Indicador	78,79	Unidade de Medida	percentual	Meta Cumulativa?	Sim
Meta do Indicador	2024	2025	2026	2027	
	79	80	81	82	

0296 - Ampliar o número de municípios brasileiros recebendo os recursos do Índice de Gestão Descentralizada do PBF (IGDM-PBF)

Indicador do Objetivo Específico	Percentual de municípios que recebem recursos do IGDM-PBF				
Linha de Base do Indicador	93,41	Unidade de Medida	-	Meta Cumulativa?	Sim
Meta do Indicador	2024	2025	2026	2027	
	94	95	95,5	96	

Combate à Fome e Redução das Desigualdades

PROGRAMA:5129 - Inclusão de Famílias em Situação de Vulnerabilidade no Cadastro Único e Produção de Informações e Conhecimento para políticas sociais

Objetivo Geral: Identificar e incluir famílias em situação de vulnerabilidade social no Cadastro Único e produzir informações e conhecimento para promoção do acesso às políticas sociais e seu aprimoramento.

Objetivos Específicos do Programa

0002 - Prover às políticas públicas dados e informações atualizadas das famílias de baixa renda residentes no Brasil

Indicador do Objetivo Específico	Percentual de famílias de baixa renda no Cadastro Único com informações atualizadas (Taxa de Atualização Cadastral)				
Linha de Base do Indicador	83	Unidade de Medida	percentagem	Meta Cumulativa?	Sim
Meta do Indicador	2024	2025	2026	2027	
	84	84,5	85	86	
Regionalização da Meta	Região	2024	2025	2026	2027
	Região Sudeste	81	83	85	86
	Região Norte	85	85,3	85,6	86
	Região Nordeste	85,45	85,6	85,75	86
	Região Sul	81	83	85	86
	Região Centro-Oeste	84	84,5	85	86

0231 - Produzir estudos, dados, ferramentas informacionais, dentre outros, para o aperfeiçoamento das políticas de desenvolvimento e assistência social e seus impactos sobre a sociedade brasileira

Indicador do Objetivo Específico	Proporção de programas do MDS que estão no Planejamento Estratégico com documentação na Wiki-ID				
Linha de Base do Indicador	42	Unidade de Medida	percentual	Meta Cumulativa?	Sim
Meta do Indicador	2024	2025	2026	2027	
	60	70	80	90	

Combate à Fome e Redução das Desigualdades

PROGRAMA:5131 - Proteção Social pelo Sistema Único de Assistência Social (SUAS)

Objetivo Geral: Fortalecer e ampliar o acesso aos serviços e benefícios socioassistenciais às famílias e pessoas em situações de vulnerabilidade, riscos pessoais e sociais e violações de direitos, contribuindo para a redução das desigualdades e a inclusão socioeconômica.

Objetivos Específicos do Programa

0253 - Manter, qualificar e ampliar os serviços e programas de Proteção Social Básica ofertados às famílias e pessoas em situações de vulnerabilidade social.

Indicador do Objetivo Específico	Percentual de famílias com renda de até ½ salário-mínimo inscritas no Cadastro Único, cobertas por unidades CRAS				
Linha de Base do Indicador	68,2	Unidade de Medida	percentual	Meta Cumulativa?	Sim
Meta do Indicador		2024	2025	2026	2027
		69	71	72	73
Regionalização da Meta	Região	2024	2025	2026	2027
	Região Centro-Oeste	75,5	76	76,5	77
	Região Norte	55	59	60	63
	Região Sudeste	71,5	72	72,5	73
	Região Nordeste	64	70	76	77
	Região Sul	94,2	94,3	94,4	94,5

0276 - Manter, qualificar e ampliar os serviços e programas de Proteção Social Especial ofertados às famílias e pessoas em situações de risco social, violência e violação de direitos

Indicador do Objetivo Específico	Percentual de municípios com presença de serviços e unidades de Proteção Social Especial (PSE) de Média ou Alta Complexidades				
Linha de Base do Indicador	65,51	Unidade de Medida	percentual	Meta Cumulativa?	Sim
Meta do Indicador		2024	2025	2026	2027
		68	70	72	75
Regionalização da Meta	Região	2024	2025	2026	2027
	Região Nordeste	64	68	71	76
	Região Sul	65	66	67	68
	Região Norte	74	78	82	88
	Região Centro-Oeste	67	69	71	75
	Região Sudeste	73	74	75	76

0309 - Promover a proteção e o desenvolvimento integral das crianças na primeira infância, considerando sua família e seu contexto de vida

Indicador do Objetivo Específico	Percentual de municípios com adesão ao Programa Primeira Infância no SUAS/Criança Feliz, em relação ao quantitativo de municípios elegíveis ao Programa				
Linha de Base do Indicador	68	Unidade de Medida	percentual	Meta Cumulativa?	Sim
Meta do Indicador		2024	2025	2026	2027
		70	72	73	75
Regionalização da Meta	Região	2024	2025	2026	2027
	Região Sul	28	32	36	40

Regionalização da Meta	Região	2024	2025	2026	2027	
	Região Norte	92	92	93	93	
	Região Nordeste	95	95	96	96	
	Região Sudeste	51	54	57	60	
	Região Centro-Oeste	61	63	66	68	
0322 - Aprimorar a gestão do BPC para reduzir o tempo de concessão dos benefícios, agilizando o acesso dos requerentes						
Indicador do Objetivo Específico		Tempo Médio de Concessão (TMC) para o BPC (PcD e Idoso)				
Linha de Base do Indicador		164	Unidade de Medida	dias	Meta Cumulativa?	Não
Meta do Indicador		2024	2025	2026	2027	
		133	101	70	70	
Regionalização da Meta	Região	2024	2025	2026	2027	
	Região Norte	131	100	70	70	
	Região Nordeste	153	111	70	70	
	Região Sudeste	113	91	70	70	
	Região Centro-Oeste	158	114	70	70	
	Região Sul	113	91	70	70	
0341 - Fortalecer e qualificar a gestão do Sistema Único de Assistência Social (SUAS) e os mecanismos democráticos de participação e controle social						
Indicador do Objetivo Específico		Percentual de municípios com preenchimento dos sistemas de registro e monitoramento dos requisitos do Art. 30 da LOAS (Conselho, Fundo e Plano de Assistência Social)				
Linha de Base do Indicador		40	Unidade de Medida	%	Meta Cumulativa?	Sim
Meta do Indicador		2024	2025	2026	2027	
		50	75	85	95	
Regionalização da Meta	Região	2024	2025	2026	2027	
	Região Nordeste	52	78	89	97	
	Região Norte	51	75	86	95	
	Região Sul	48	73	83	93	
	Região Centro-Oeste	50	75	85	95	
	Região Sudeste	48	73	83	93	

Combate à Fome e Redução das Desigualdades

PROGRAMA:5133 - Segurança Alimentar e Nutricional e Combate à Fome

Objetivo Geral: Promover a produção, a oferta, o acesso e o consumo de água e alimentos adequados e saudáveis, com base em sistemas alimentares sustentáveis, saudáveis e resilientes, priorizando os grupos populacionais vulnerabilizados e fortalecendo o Sistema de Segurança Alimentar e Nutricional

Objetivos Específicos do Programa

0368 - Atuar em prol da promoção da soberania e segurança alimentar e nutricional e do Direito Humano à Alimentação Adequada - DHAA em âmbito internacional com participação social					
Indicador do Objetivo Específico	Acordos assinados (bilaterais ou regionais), apresentação ou co-patrocínio de planos de ação, resoluções, declarações, projetos de decisão e outros instrumentos em foros multilaterais e projetos				
Linha de Base do Indicador	0	Unidade de Medida	unidade	Meta Cumulativa?	Não
Meta do Indicador	2024	2025	2026	2027	
	1	1	1	1	
0370 - Ampliar o acesso à água para consumo e produção para as famílias rurais do Cadastro Único, por meio da implantação de tecnologias sociais de armazenamento de água.					
Indicador do Objetivo Específico	Número de famílias rurais do Cadastro Único sem acesso à água				
Linha de Base do Indicador	993.000	Unidade de Medida	número absoluto	Meta Cumulativa?	Sim
Meta do Indicador	2024	2025	2026	2027	
	945.000	890.000	832.000	774.000	
0372 - Apoiar a inclusão produtiva de famílias rurais do Cadastro Único por meio do desenvolvimento de um projeto produtivo com assistência técnica e a transferência de um recurso não reembolsável.					
Indicador do Objetivo Específico	Percentual de famílias rurais do Cadastro Único atendidas com ações de inclusão produtiva, em especial o Programa de Fomento às Atividades Produtivas Rurais				
Linha de Base do Indicador	5,2	Unidade de Medida	%	Meta Cumulativa?	Sim
Meta do Indicador	2024	2025	2026	2027	
	5,47	6	6,7	7,5	
0374 - Adquirir alimentos da agricultura familiar, ampliando a participação, com equidade de gênero, dos grupos prioritários definidos na legislação do PAA, como fornecedores dos alimentos que abastecem as ações e equipamentos de Segurança Alimentar e Nutricional					
Indicador do Objetivo Específico	Percentual de agricultores (as) familiares dos grupos prioritários contemplados no PAA				
Linha de Base do Indicador	-	Unidade de Medida	%	Meta Cumulativa?	Sim
Meta do Indicador	2024	2025	2026	2027	
	55	60	65	70	

0376 - Fomentar o Desenvolvimento de Sistemas Alimentares Saudáveis e Sustentáveis

Indicador do Objetivo Específico	Consumo de alimentos saudáveis				
Linha de Base do Indicador	34,2	Unidade de Medida	%	Meta Cumulativa?	Sim
Meta do Indicador	2024	2025	2026	2027	
	35	35,8	36,6	37,4	

0394 - Consolidar o SISAN assegurando a coordenação intersetorial e federativa das políticas de combate à fome e promoção de Segurança Alimentar e Nutricional, fomentando a participação e o controle social e implementando um sistema de vigilância do Direito Humano à Alimentação Adequada (DHAA)

Indicador do Objetivo Específico	Número de Pactos de Gestão firmados				
Linha de Base do Indicador	0	Unidade de Medida	unidade	Meta Cumulativa?	Não
Meta do Indicador	2024	2025	2026	2027	
	10	9	8	8	

Combate à Fome e Redução das Desigualdades

PROGRAMA:5136 - Governança Fundiária, Reforma Agrária e Regularização de Territórios Quilombolas e de Povos e Comunidades Tradicionais

Objetivo Geral: Promover a governança fundiária, a reforma agrária, a regularização fundiária e o acesso à terra para agricultoras e agricultores familiares, assentadas e assentados da reforma agrária, quilombolas, indígenas e povos e comunidades tradicionais, assegurando a função social da terra, a inclusão produtiva e o bem viver dessas populações

Objetivos Específicos do Programa

0342 - Assentar famílias de forma sustentável, promovendo a equidade de gênero e a sucessão rural

Indicador do Objetivo Específico		Número de novas famílias assentadas			
Linha de Base do Indicador		16.022	Unidade de Medida	unidade	Meta Cumulativa? Sim
Meta do Indicador		2024	2025	2026	2027
		20.000	50.000	60.000	70.000
Regionalização da Meta	Região	2024	2025	2026	2027
	Região Centro-Oeste	3.055	7.428	8.985	10.483
	Região Nordeste	5.360	13.411	16.261	18.971
	Região Sudeste	878	2.136	2.584	3.015
	Região Sul	605	1.832	1.730	2.018
	Região Norte	10.102	25.163	30.440	35.513

0343 - Estruturar assentamentos, promovendo a qualificação da produção e a melhoria da qualidade de vida das famílias

Indicador do Objetivo Específico		Número de famílias atendidas			
Linha de Base do Indicador		175.124	Unidade de Medida	unidade	Meta Cumulativa? Não
Meta do Indicador		2024	2025	2026	2027
		51.000	51.000	51.000	51.000
Regionalização da Meta	Região	2024	2025	2026	2027
	Região Norte	10.350	10.350	10.350	10.350
	Região Centro-Oeste	10.050	10.050	10.050	10.350
	Região Sudeste	10.150	10.150	10.150	10.350
	Região Nordeste	10.350	10.350	10.350	10.350
	Região Sul	10.100	10.100	10.100	10.100

0344 - Promover acesso a territórios e sistemas produtivos para Quilombolas

Indicador do Objetivo Específico		Área titulada para comunidades quilombolas			
Linha de Base do Indicador		95.638,36	Unidade de Medida	ha	Meta Cumulativa? Sim
Meta do Indicador		2024	2025	2026	2027
		12.000	16.000	30.000	42.000
Regionalização da Meta	Região	2024	2025	2026	2027
	Região Sul	1.000	1.000	5.000	8.000

Regionalização da Meta	Região	2024	2025	2026	2027
	Região Nordeste	8.000	10.000	15.000	20.000
	Região Norte	1.000	3.000	5.000	10.000
	Região Centro-Oeste	1.000	1.000	2.000	2.000
	Região Sudeste	1.000	1.000	3.000	2.000
Desagregação da Meta	Desagregação	2024	2025	2026	2027
	Quilombolas	12.000	16.000	30.000	42.000
0345 - Promover o acesso à Educação do Campo para o público da Reforma Agrária, Quilombolas e Povos e Comunidades Tradicionais					
Indicador do Objetivo Específico		Número de beneficiários atendidos			
Linha de Base do Indicador		0	Unidade de Medida	unidade	Meta Cumulativa? Não
Meta do Indicador		2024	2025	2026	2027
		16.250	16.250	16.250	16.250
Regionalização da Meta	Região	2024	2025	2026	2027
	Região Sudeste	1.875	1.875	1.875	1.875
	Região Nordeste	7.375	7.375	7.375	7.375
	Região Centro-Oeste	1.625	1.625	1.625	1.625
	Região Norte	3.375	3.375	3.375	3.375
	Região Sul	2.000	2.000	2.000	2.000
0346 - Promover o acesso democratizado à terra					
Indicador do Objetivo Específico		Número de famílias beneficiadas com acesso à terra			
Linha de Base do Indicador		-	Unidade de Medida	unidade	Meta Cumulativa? Sim
Meta do Indicador		2024	2025	2026	2027
		13.800	18.000	19.000	20.000
Regionalização da Meta	Região	2024	2025	2026	2027
	Região Centro-Oeste	400	483	483	483
	Região Nordeste	4.850	6.150	6.150	6.150
	Região Norte	7.250	11.850	11.850	11.850
	Região Sul	950	1.034	1.034	1.034
	Região Sudeste	350	483	483	483
0347 - Aprimorar o gerenciamento da malha fundiária					
Indicador do Objetivo Específico		Total de Hectares com ações de gerenciamento da malha fundiária			
Linha de Base do Indicador		4.992.262	Unidade de Medida	ha	Meta Cumulativa? Não
Meta do Indicador		2024	2025	2026	2027
		2.500.000	2.500.000	2.500.000	2.500.000

Combate à Fome e Redução das Desigualdades

PROGRAMA:5602 - Periferia Viva

Objetivo Geral: Reduzir as desigualdades socioterritoriais, integralizar as políticas públicas nos territórios periféricos e fortalecer o protagonismo da população local no processo decisório das intervenções e na promoção das potencialidades das periferias brasileiras.

Objetivos Específicos do Programa

0398 - Ampliar o acesso de políticas públicas integradas nas periferias urbanas

Indicador do Objetivo Específico		Taxa de Ampliação do Acesso de Políticas Públicas nas Periferias Urbanas			
Linha de Base do Indicador	0	Unidade de Medida	%	Meta Cumulativa?	Não
Meta do Indicador		2024	2025	2026	2027
		0,97	2,21	4,01	3,1
Regionalização da Meta	Região	2024	2025	2026	2027
	Região Nordeste	0,28	0,55	0,97	0,83
	Região Sudeste	0,41	0,83	1,52	1,11
	Região Norte	0,14	0,28	0,55	0,47
	Região Sul	0,14	0,41	0,69	0,55
	Região Centro-Oeste	0	0,14	0,28	0,14

Combate à Fome e Redução das Desigualdades

PROGRAMA:5636 - Abastecimento e Soberania Alimentar

Objetivo Geral: Ampliar a disponibilidade e o abastecimento de alimentos diversificados com base em sistemas alimentares saudáveis e sustentáveis, para promoção da soberania alimentar

Objetivos Específicos do Programa

0072 - Promover a formação de estoques de alimentos, contribuindo para a sustentação de preços aos produtores(as) e ampliando a oferta de produtos básicos no mercado interno.

Indicador do Objetivo Específico	Quantidade de toneladas adquiridas (AGF e/ou compra direta)				
Linha de Base do Indicador	0	Unidade de Medida	tonelada	Meta Cumulativa?	Não
Meta do Indicador	2024	2025	2026	2027	
	800.000	800.000	800.000	800.000	

0329 - Promover a comercialização e as compras públicas da agricultura familiar, assegurando a participação de povos e comunidades tradicionais, povos indígenas, juventude rural e mulheres rurais.

Indicador do Objetivo Específico	Número de agricultores e agricultoras beneficiadas por ações de apoio à comercialização (PAA e PNAE)				
Linha de Base do Indicador	47.100	Unidade de Medida	família	Meta Cumulativa?	Não
Meta do Indicador	2024	2025	2026	2027	
	57.000	62.500	68.000	73.500	

0339 - Fortalecer a capacidade produtiva da Agricultura Familiar para o abastecimento, por meio da promoção de empreendimentos familiares, associativismo e cooperativismo solidários, agroindustrialização e inclusão sanitária, assegurando a participação de povos

Indicador do Objetivo Específico	Número de Empreendimentos, associações e cooperativas da agricultura familiar apoiados para comercialização de produtos				
Linha de Base do Indicador	0	Unidade de Medida	unidade	Meta Cumulativa?	Não
Meta do Indicador	2024	2025	2026	2027	
	100	100	100	100	
Regionalização da Meta	Região	2024	2025	2026	2027
	Região Norte	20	20	20	20
	Região Sudeste	20	20	20	20
	Região Sul	20	20	20	20
	Região Nordeste	20	20	20	20
	Região Centro-Oeste	20	20	20	20

Combate à Fome e Redução das Desigualdades

PROGRAMA:5663 - Autonomia Econômica das Mulheres

Objetivo Geral: Promover a igualdade de direitos: salarial, remuneratório, laboral e de cuidados, na esfera do trabalho produtivo e reprodutivo, garantindo trabalho, direitos e autonomia econômica das Mulheres.

Objetivos Específicos do Programa

0063 - Ampliar as oportunidades de acesso e proteção das mulheres aos direitos do trabalho.

Indicador do Objetivo Específico	Taxa de formalização das mulheres no mercado de trabalho				
Linha de Base do Indicador	-	Unidade de Medida	Percentual de participação	Meta Cumulativa?	Sim
Meta do Indicador	2024	2025	2026	2027	
	41,7	44	46	48	

Combate à Fome e Redução das Desigualdades

PROGRAMA:5801 - Pesca e Aquicultura Sustentáveis

Objetivo Geral: Desenvolver a Pesca e Aquicultura de forma sustentável, por meio do fortalecimento das cadeias produtivas e considerando as dimensões ecológica, econômica, social e cultural dessas atividades, para gerar trabalho e renda, contribuir para a segurança alimentar e melhorar a produtividade e competitividade do setor

Objetivos Específicos do Programa

0389 - Promover a valorização do pescado nacional e aumento de produção da aquicultura.

Indicador do Objetivo Específico	Produção de Pescado					
Linha de Base do Indicador	1.300.000	Unidade de Medida	tonelada/ano		Meta Cumulativa?	Sim
Meta do Indicador	2024	2025	2026	2027		
	1.332.500	1.465.000	1.497.500	1.530.000		

Combate à Fome e Redução das Desigualdades

PROGRAMA:5802 - Políticas para Quilombolas, Comunidades Tradicionais de Matriz Africana, Povos de Terreiros e Povos Ciganos

Objetivo Geral: Promover o acesso a direitos para quilombolas, para comunidades tradicionais de matriz africana, para povos de terreiro e para povos ciganos, por meio de políticas públicas que assegurem o acesso à justiça e a recursos hídricos, energéticos, alimentares e de infraestrutura de saneamento; o reconhecimento de seus modos de vida, de seus saberes, de sua cultura e de seus territórios; o enfrentamento à discriminação étnica, racial e religiosa; a reparação; o etnodesenvolvimento; e a regularização fundiária.

Objetivos Específicos do Programa

0323 - Fomentar ações que fortaleçam as práticas agroecológicas, o fornecimento energético, o saneamento, a soberania alimentar, a valorização cultural, social, os saberes e fazeres dos quilombolas, povos e comunidades tradicionais de matriz africana, povos de terreiros e ciganos.

Indicador do Objetivo Específico	Número de ações realizadas				
Linha de Base do Indicador	0	Unidade de Medida	unidade	Meta Cumulativa?	Sim
Meta do Indicador	2024	2025	2026	2027	
	2	4	6	8	

Combate à Fome e Redução das Desigualdades

PROGRAMA:5804 - Promoção da Igualdade Étnico-Racial, Combate e Superação do Racismo

Objetivo Geral: Promover a igualdade étnico-racial e combater o racismo, por meio da formulação, execução, articulação, monitoramento, governança interfederativa e avaliação de políticas públicas transversais, intersetoriais e afirmativas de reconhecimento e de acesso a bens e direitos, com vistas a assegurar o bem-viver, instituições antirracistas e uma sociedade justa, equitativa e democrática.

Objetivos Específicos do Programa

0188 - Fomentar o ingresso de pessoas negras na iniciativa privada

Indicador do Objetivo Específico	Nível de ocupação das pessoas negras no mercado de trabalho formal				
Linha de Base do Indicador	54,8	Unidade de Medida	%	Meta Cumulativa?	Não
Meta do Indicador	2024	2025	2026	2027	
	54,9	55	55,1	55,2	

Combate à Fome e Redução das Desigualdades

PROGRAMA:5814 - Programa Nacional de Promoção dos Direitos da População em Situação de Rua

Objetivo Geral: Desenvolver ações voltadas à implementação de políticas públicas e projetos intersetoriais e transversais voltadas à População em Situação de Rua

Objetivos Específicos do Programa

0227 - Promover o acesso de pessoas em situação crônica de rua à moradia com apoio de equipe multidisciplinar por meio do Programa Nacional Moradia Primeiro.

Indicador do Objetivo Específico	Quantidade de unidades habitacionais mobiliadas do Programa Moradia Primeiro disponibilizadas				
Linha de Base do Indicador	-	Unidade de Medida	número absoluto	Meta Cumulativa?	Sim
Meta do Indicador	2024	2025	2026	2027	
	500	1.000	1.500	2.000	

Combate ao Desmatamento e Enfrentamento da Emergência

PROGRAMA:1144 - Agropecuária Sustentável

Objetivo Geral: Fomentar o desenvolvimento e a intensificação da produção agropecuária, com sustentabilidade ambiental, econômica e social, com vistas à segurança alimentar e diversificação energética.

Objetivos Específicos do Programa

0007 - Ampliar o acesso do produtor rural aos instrumentos de mitigação de riscos climáticos.

Indicador do Objetivo Específico		Número de produtores beneficiados pelo Programa de Subvenção ao Prêmio do Seguro Rural (PSR)			
Linha de Base do Indicador		78.574	Unidade de Medida		Produtores atendidos
Meta do Indicador				Meta Cumulativa?	Não
		2024	2025	2026	2027
		89.723	107.668	125.612	143.557
Regionalização da Meta	Região	2024	2025	2026	2027
	No Estado do Espírito Santo	1.500	1.800	2.099	2.399
	No Estado do Maranhão	343	412	481	549
	No Estado de Sergipe	343	412	481	549
	No Estado do Paraná	30.114	36.137	42.160	48.183
	No Estado de Pernambuco	52	62	72	82
	No Estado de Roraima	18	22	26	29
	No Estado de Mato Grosso do Sul	4.248	5.098	5.947	6.797
	No Estado da Paraíba	43	52	61	70
	No Estado de Santa Catarina	7.663	9.195	10.728	12.261
	No Estado de Rondônia	109	130	152	174
	No Estado do Rio Grande do Sul	20.186	24.223	28.261	32.298
	No Estado de São Paulo	10.495	12.594	14.693	16.792
	No Estado do Pará	96	115	135	154
	No Estado de Mato Grosso	1.257	1.508	1.760	2.011
	No Estado de Alagoas	97	117	136	156
	No Distrito Federal	16	19	22	26
	No Estado do Acre	2	3	3	4
	No Estado do Tocantins	448	537	627	716
	No Estado da Bahia	632	758	885	1.011
	No Estado do Amapá	0	0	1	1
	No Estado do Rio de Janeiro	32	38	45	51
	No Estado do Rio Grande do Norte	5	5	6	7
	No Estado do Ceará	17	21	24	27
No Estado do Piauí	113	136	159	181	
No Estado de Goiás	4.270	5.124	5.978	6.832	
No Estado de Minas Gerais	7.616	9.139	10.662	12.185	
No Estado do Amazonas	7	8	10	11	

0036 - Ampliar as informações oficiais disponibilizadas à sociedade, das ações que promovem o incremento da sustentabilidade.					
Indicador do Objetivo Específico	Número de Unidades Federativas integradas ao SINABC - Sistema Integrado de Informações do ABC+				
Linha de Base do Indicador	0	Unidade de Medida	unidade da federação	Meta Cumulativa?	Sim
Meta do Indicador		2024	2025	2026	2027
		15	20	25	27
Regionalização da Meta	Região	2024	2025	2026	2027
	Região Sul	3	3	3	3
	Região Norte	3	4	7	7
	Região Centro-Oeste	3	4	4	4
	Região Sudeste	3	4	4	4
	Região Nordeste	3	5	7	9
0175 - Promover e ampliar a sustentabilidade da produção agropecuária e da pecuária familiar					
Indicador do Objetivo Específico	Quantidade de cadeias produtivas com incorporação de tecnologias e sistemas produtivos sustentáveis				
Linha de Base do Indicador	0	Unidade de Medida	unidade	Meta Cumulativa?	Sim
Meta do Indicador		2024	2025	2026	2027
		3	5	8	13
0185 - Promover o uso sustentável das florestas e as cadeias produtivas florestais em áreas de produção agrícola (em propriedades privadas).					
Indicador do Objetivo Específico	Área para produção de produtos madeireiros e não madeireiros (ha) em áreas de produção agrícola (propriedades privadas)				
Linha de Base do Indicador	9.930.000	Unidade de Medida	ha	Meta Cumulativa?	Sim
Meta do Indicador		2024	2025	2026	2027
		145.000	220.000	295.000	370.000
Regionalização da Meta	Região	2024	2025	2026	2027
	Região Sudeste	58.000	88.000	118.000	148.000
	Região Sul	46.400	70.400	94.400	118.400
	Região Centro-Oeste	21.750	33.000	44.250	55.500
	Região Nordeste	10.150	15.400	20.650	25.900
	Região Norte	8.700	13.200	17.700	22.200
0525 - Ampliar a oferta e o consumo de produtos orgânicos controlados e suas práticas leis de produção e comércio.					
Indicador do Objetivo Específico	Percentual de crescimento anual da área de produção orgânica				
Linha de Base do Indicador	9,31	Unidade de Medida	percentual	Meta Cumulativa?	Não
Meta do Indicador		2024	2025	2026	2027
		5,75	5,28	4,82	4,35
Regionalização da Meta	Região	2024	2025	2026	2027
	No Estado de Alagoas	5,75	5,28	4,82	4,35
	No Estado do Tocantins	5,75	5,28	4,82	4,35
	No Distrito Federal	5,75	5,28	4,82	4,35

	Região	2024	2025	2026	2027
Regionalização da Meta	No Estado da Bahia	5,75	5,28	4,82	4,35
	No Estado do Ceará	5,75	5,28	4,82	4,35
	No Estado do Espírito Santo	5,75	5,28	4,82	4,35
	No Estado do Maranhão	5,75	5,28	4,82	4,35
	No Estado de Pernambuco	5,75	5,28	4,82	4,35
	No Estado de Minas Gerais	5,75	5,28	4,82	4,35
	No Estado da Paraíba	5,75	5,28	4,82	4,35
	No Estado de São Paulo	5,75	5,28	4,82	4,35
	No Estado de Sergipe	5,75	5,28	4,82	4,35
	No Estado do Acre	5,75	5,28	4,82	4,35
	No Estado do Pará	5,75	5,28	4,82	4,35
	No Estado do Amapá	5,75	5,28	4,82	4,35
	No Estado de Mato Grosso	5,75	5,28	4,82	4,35
	No Estado do Amazonas	5,75	5,28	4,82	4,35
	No Estado de Roraima	5,75	5,28	4,82	4,35
	No Estado de Rondônia	5,75	5,28	4,82	4,35
	No Estado do Rio Grande do Sul	5,75	5,28	4,82	4,35
	No Estado de Goiás	5,75	5,28	4,82	4,35
	No Estado do Paraná	5,75	5,28	4,82	4,35
	No Estado do Piauí	5,75	5,28	4,82	4,35
	No Estado de Santa Catarina	5,75	5,28	4,82	4,35
	No Estado de Mato Grosso do Sul	5,75	5,28	4,82	4,35
	No Estado do Rio Grande do Norte	5,75	5,28	4,82	4,35
	No Estado do Rio de Janeiro	5,75	5,28	4,82	4,35

Combate ao Desmatamento e Enfrentamento da Emergência

PROGRAMA:1158 - Enfrentamento da Emergência Climática

Objetivo Geral: Fortalecer a ação nacional frente à mudança do clima, enfrentando os desafios da mitigação e adaptação e promovendo a resiliência aos eventos climáticos extremos, viabilizando de forma transversal as oportunidades da transição para a economia de baixo carbono.

Objetivos Específicos do Programa

0247 - Produzir, sistematizar e disponibilizar informações, previsões e modelos sobre mudança do clima, contemplando mitigação, adaptação e aumento da resiliência a eventos climáticos extremos

Indicador do Objetivo Específico	Número de instrumentos de informações climáticas disponibilizados			
Linha de Base do Indicador	381	Unidade de Medida	unidade	Meta Cumulativa? Sim
Meta do Indicador	2024	2025	2026	2027
	2.602	5.200	7.788	10.374

0272 - Ampliar a adoção de medidas de mitigação e adaptação à mudança do clima

Indicador do Objetivo Específico	Percentual das emissões de GEE nacionais coberto por planos de mitigação			
Linha de Base do Indicador	59,8	Unidade de Medida	%	Meta Cumulativa? Sim
Meta do Indicador	2024	2025	2026	2027
	81,7	92,5	100	100

0274 - Proteger, conservar e restaurar o oceano para contribuir na manutenção da sua capacidade de regular o clima global, bem como aumentar a resiliência da zona costeira brasileira frente à mudança do clima

Indicador do Objetivo Específico	Percentual da Zona Costeira e Marinha, com importância para mitigação e adaptação, protegida			
Linha de Base do Indicador	26,48	Unidade de Medida	%	Meta Cumulativa? Sim
Meta do Indicador	2024	2025	2026	2027
	26,5	27	27,5	28

0275 - Promover processos de recuperação e de prevenção da degradação em Áreas Susceptíveis de Desertificação, reduzindo a vulnerabilidade aos efeitos do clima em territórios rurais

Indicador do Objetivo Específico	Número de estados prioritários com ações para implementação das políticas estaduais de Combate à Desertificação e ações de Mitigação dos Efeitos da Seca			
Linha de Base do Indicador	6	Unidade de Medida	unidade	Meta Cumulativa? Sim
Meta do Indicador	2024	2025	2026	2027
	10	15	21	21

Regionalização da Meta	Região	2024	2025	2026	2027
	Região Sul	0	1	2	2
	Região Centro-Oeste	0	2	3	3
	Região Nordeste	10	10	10	10
	Região Norte	0	1	3	3
	Região Sudeste	0	1	3	3

0279 - Incrementar a Educação Ambiental Participativa, Popular e Territorial para a promoção do bem viver e enfrentamento à emergência climática.

Indicador do Objetivo Específico		Número de iniciativas de Educação Ambiental Participativa, Popular e Territorial			
Linha de Base do Indicador		0	Unidade de Medida	unidade	Meta Cumulativa? Sim
Meta do Indicador		2024	2025	2026	2027
		100	150	200	220
Regionalização da Meta	Região	2024	2025	2026	2027
	Região Sul	15	22	30	33
	Região Nordeste	26	39	52	57
	Região Norte	9	14	18	20
	Região Centro-Oeste	9	14	18	20
	Região Sudeste	41	61	82	90

0416 - Implementar medidas de adaptação às mudanças climáticas voltadas a minimizar os impactos de secas e inundações

Indicador do Objetivo Específico		Percentual de municípios com ações de adaptação a eventos hidrológicos extremos			
Linha de Base do Indicador		-	Unidade de Medida	%	Meta Cumulativa? Sim
Meta do Indicador		2024	2025	2026	2027
		25	50	75	100

Combate ao Desmatamento e Enfrentamento da Emergência

PROGRAMA:1189 - Bioeconomia para um Novo Ciclo de Prosperidade

Objetivo Geral: Promover a transição para uma economia que estimule as cadeias de valor da biodiversidade, as soluções baseadas na natureza e o modo de vida e os conhecimentos dos povos e comunidades tradicionais, de forma inclusiva, com repartição justa e equitativa de seus resultados.

Objetivos Específicos do Programa

0258 - Promover o desenvolvimento do ecossistema de negócios e inovação da bioeconomia com ênfase no uso sustentável da biodiversidade.

Indicador do Objetivo Específico	Número de negócios da bioeconomia apoiados incubados e acelerados				
Linha de Base do Indicador	0	Unidade de Medida	unidade	Meta Cumulativa?	Sim
Meta do Indicador	2024	2025	2026	2027	
	200	400	800	1.000	

0262 - Ampliação do acesso ao patrimônio genético, com repartição justa e equitativa de benefícios.

Indicador do Objetivo Específico	Número de pesquisas e desenvolvimento tecnológicos registrados no Sisgen				
Linha de Base do Indicador	72.000	Unidade de Medida	unidade	Meta Cumulativa?	Sim
Meta do Indicador	2024	2025	2026	2027	
	77.000	82.000	87.000	92.000	

0266 - Oferecer produtos e serviços florestais provenientes do manejo de florestas públicas federais, por meio das concessões florestais.

Indicador do Objetivo Específico	Área de florestas públicas federais concedidas e em produção de produtos e serviços florestais				
Linha de Base do Indicador	1.288.000	Unidade de Medida	ha	Meta Cumulativa?	Sim
Meta do Indicador	2024	2025	2026	2027	
	1.988.000	2.888.000	3.988.000	5.288.000	

0273 - Melhorar a situação socioeconômica dos povos e comunidades tradicionais e promover a gestão sustentável dos seus territórios.

Indicador do Objetivo Específico	Número de famílias atendidas pelo Programa Bolsa Verde e outras políticas de fomento a atividades produtivas sustentáveis				
Linha de Base do Indicador	0	Unidade de Medida	unidade	Meta Cumulativa?	Sim
Meta do Indicador	2024	2025	2026	2027	
	50.000	70.000	100.000	120.000	

0539 - Promover a gestão ambiental em territórios rurais com iniciativas de base agroecológica, da sociobiodiversidade e da agroindústria, com conservação ambiental e recuperação de áreas degradadas.

Indicador do Objetivo Específico	Número de famílias do público-alvo atendidas com iniciativas de base agroecológica, da sociobiodiversidade e da agroindústria, com conservação ambiental e recuperação de áreas degradadas				
Linha de Base do Indicador	0	Unidade de Medida	unidade	Meta Cumulativa?	Sim
Meta do Indicador		2024	2025	2026	2027
		2.000	4.000	6.000	8.000
Regionalização da Meta	Região	2024	2025	2026	2027
	Região Sudeste	200	400	600	800
	Região Sul	200	400	600	800
	Região Norte	800	1.600	2.400	3.200
	Região Nordeste	200	400	600	800
	Região Centro-Oeste	600	1.200	1.800	2.400
Desagregação da Meta	Desagregação	2024	2025	2026	2027
	Jovem	600	1.200	1.800	2.400
	Desagregação	2024	2025	2026	2027
	Mulheres	1.000	2.000	3.000	4.000

Combate ao Desmatamento e Enfrentamento da Emergência

PROGRAMA:1190 - Qualidade Ambiental nas Cidades e no Campo

Objetivo Geral: Promover a gestão ambiental urbana e rural por meio do controle da poluição e contaminação, bem como pela mitigação dos impactos negativos das atividades humanas, com vistas à melhoria da qualidade ambiental e de vida e da proteção dos direitos animais nas cidades e no campo.

Objetivos Específicos do Programa

0277 - Aumentar a reciclagem de resíduos secos e orgânicos no Brasil.

Indicador do Objetivo Específico	Taxa de recuperação de recicláveis secos dos resíduos sólidos urbanos				
Linha de Base do Indicador	2,2	Unidade de Medida	%	Meta Cumulativa?	Não
Meta do Indicador	2024	2025	2026	2027	
	5,7	6,6	7,5	8,3	

0280 - Promover a gestão adequada de substâncias químicas, resíduos perigosos e emergências ambientais, minimizando os efeitos adversos ao meio ambiente e à saúde humana.

Indicador do Objetivo Específico	Quantidade de substâncias químicas perigosas destinadas de forma ambientalmente adequada				
Linha de Base do Indicador	24.000	Unidade de Medida	tonelada	Meta Cumulativa?	Não
Meta do Indicador	2024	2025	2026	2027	
	25.000	27.000	28.000	30.000	

0281 - Promover a qualidade do meio ambiente urbano por meio do apoio aos estados e municípios para aprimoramento da gestão ambiental de forma integrada.

Indicador do Objetivo Específico	Número de municípios apoiados pelo MMA com iniciativas para o aperfeiçoamento da gestão ambiental municipal de forma integrada realizadas				
Linha de Base do Indicador	0	Unidade de Medida	unidade	Meta Cumulativa?	Sim
Meta do Indicador	2024	2025	2026	2027	
	100	200	300	400	

0283 - Ampliar a disponibilidade e integração das informações para a sociedade sobre a qualidade do ar, da água e do solo.

Indicador do Objetivo Específico	Percentual de UFs que geram dados de monitoramento da qualidade do ar, água e solo, integradas aos sistemas de monitoramento federais				
Linha de Base do Indicador	10	Unidade de Medida	%	Meta Cumulativa?	Sim
Meta do Indicador	2024	2025	2026	2027	
	20	30	40	50	

Combate ao Desmatamento e Enfrentamento da Emergência

PROGRAMA:1191 - Agricultura Familiar e Agroecologia

Objetivo Geral: Fortalecer a agricultura familiar em sua diversidade e a agroecologia, promovendo a produção de alimentos, a inclusão socioeconômica, a redução das desigualdades, a segurança alimentar e nutricional e a mitigação e adaptação às mudanças climáticas

Objetivos Específicos do Programa

0321 - Aperfeiçoar o crédito rural, com foco na produção de alimentos, agroecologia e sociobiodiversidade.

Indicador do Objetivo Específico		Número total de contratos celebrados			
Linha de Base do Indicador		116.758	Unidade de Medida	unidade	Meta Cumulativa? Não
Meta do Indicador		2024	2025	2026	2027
		116.809	117.719	118.817	119.536
Regionalização da Meta	Região	2024	2025	2026	2027
	Região Sul	10.518	10.714	10.838	10.960
	Região Nordeste	21.756	22.026	22.297	22.567
	Região Sudeste	5.090	5.154	5.217	5.280
	Região Norte	3.421	3.464	3.506	3.549
	Região Centro-Oeste	150	160	170	180

0324 - Garantia-Safra - Assegurar aos agricultores familiares garantia de proteção da produção em decorrência de perda de safra

Indicador do Objetivo Específico		% (número de famílias beneficiadas/total de cotas disponibilizadas)			
Linha de Base do Indicador		0,8	Unidade de Medida	percentual	Meta Cumulativa? Não
Meta do Indicador		2024	2025	2026	2027
		0,85	0,9	0,9	0,95

0325 - Promover o acesso a serviços de ATER para agricultores familiares em consonância com os princípios da PNATER e em conformidade com as demandas prioritárias e as políticas estratégicas para Agricultura Familiar, como inclusão produtiva, agroecologia, autonomia econômica e de produção, pecuária familiar e outras

Indicador do Objetivo Específico		Nº de famílias de agricultores (as) familiares beneficiadas com assistência técnica e extensão rural			
Linha de Base do Indicador		15.000	Unidade de Medida	famílias atendidas	Meta Cumulativa? Não
Meta do Indicador		2024	2025	2026	2027
		15.000	30.000	45.000	75.000
Regionalização da Meta	Região	2024	2025	2026	2027
	Região Centro-Oeste	1.500	3.000	4.500	7.500
	Região Nordeste	6.000	12.000	18.000	30.000
	Região Norte	2.250	4.500	6.750	11.250
	Região Sul	3.000	6.000	9.000	15.000

Regionalização da Meta	Região	2024	2025	2026	2027
	Região Sudeste	2.250	4.500	6.750	11.250
Desagregação da Meta	Desagregação	2024	2025	2026	2027
	Mulheres	7.500	15.000	22.500	37.500
0327 - Promover ações de inovação destinadas à agroecologia e à transição agroecológica					
Indicador do Objetivo Específico		Número projetos apoiados em ações de inovação para a produção familiar e transição agroecológica			
Linha de Base do Indicador		0	Unidade de Medida	unidade	Meta Cumulativa? Não
Meta do Indicador		2024	2025	2026	2027
		31	31	31	31
0328 - Promover a bioeconomia na agricultura familiar de forma inclusiva, com ênfase no uso sustentável dos recursos da sociobiodiversidade					
Indicador do Objetivo Específico		Nº de agricultores(as) familiares, povos e comunidades tradicionais beneficiados por estruturação socioproductiva de cadeias da sociobiodiversidade e de plantas medicinais, aromáticas e condimentares			
Linha de Base do Indicador		29.300	Unidade de Medida	pessoa beneficiada	Meta Cumulativa? Sim
Meta do Indicador		2024	2025	2026	2027
		17.263	21.315	24.977	27.372
Regionalização da Meta	Região	2024	2025	2026	2027
	Região Sudeste	2.763	3.411	3.997	4.379
	Região Nordeste	4.315	5.328	6.244	6.843
	Região Norte	4.315	5.328	6.244	6.843
	Região Centro-Oeste	3.107	3.837	4.495	4.379
	Região Sul	2.763	3.411	3.997	4.379
Desagregação da Meta	Desagregação	2024	2025	2026	2027
	Mulheres	6.905	8.526	9.990	10.948
	Desagregação	2024	2025	2026	2027
	Povos e Comunidades Tradicionais	12.084	14.920	17.483	19.160

Combate ao Desmatamento e Enfrentamento da Emergência

PROGRAMA:1617 - Demarcação e Gestão dos Territórios Indígenas para o Bem Viver, a Sustentabilidade e o Enfrentamento da Emergência Climática

Objetivo Geral: Garantir aos povos indígenas o reconhecimento, a posse plena e a sustentabilidade dos seus territórios com usufruto exclusivo, assegurando plenas condições materiais de alcance do bem viver, a integridade do patrimônio indígena, o ambiente saudável, protegido e conservado, soberania alimentar, bem como justiça socioambiental e climática, respeitando sua autodeterminação, sua pluralidade étnico-cultural e seu protagonismo na gestão das políticas públicas que lhes são afetas.

Objetivos Específicos do Programa

0513 - Assegurar aos povos indígenas a proteção, posse plena e usufruto exclusivo de seus territórios

Indicador do Objetivo Específico		Número de terras indígenas atendidas com ações de proteção, posse plena e usufruto exclusivo			
Linha de Base do Indicador		-	Unidade de Medida	unidade	Meta Cumulativa? Não
Meta do Indicador		2024	2025	2026	2027
		101	109	116	123
Desagregação da Meta	Desagregação	2024	2025	2026	2027
	Indígenas	101	109	116	123

0514 - Promover a gestão territorial e ambiental de territórios indígenas e a sustentabilidade da sociobioeconomia indígena

Indicador do Objetivo Específico		Número de IGATIs em implementação			
Linha de Base do Indicador		-	Unidade de Medida	-	Meta Cumulativa? Sim
Meta do Indicador		2024	2025	2026	2027
		15	30	45	60
Desagregação da Meta	Desagregação	2024	2025	2026	2027
	Indígenas	15	30	45	60

Combate ao Desmatamento e Enfrentamento da Emergência

PROGRAMA:2303 - Pesquisa e Inovação Agropecuária

Objetivo Geral: Fortalecer a capacidade do setor agropecuário na superação dos desafios econômicos, sociais e ambientais, por meio da geração, compartilhamento e aplicação de conhecimento técnico-científico.

Objetivos Específicos do Programa

0037 - Aumentar o compartilhamento, aplicação e geração de conhecimentos técnico-científicos para superação dos desafios econômicos, sociais e ambientais dos setores agropecuário, agroindustrial e florestal.

Indicador do Objetivo Específico	Impacto econômico em R\$ das soluções tecnológicas agropecuárias transferidas à sociedade				
Linha de Base do Indicador	89	Unidade de Medida	bilhões de reais (R\$)	Meta Cumulativa?	Sim
Meta do Indicador	2024	2025	2026	2027	
	91,2	93,4	95,7	97,9	

0038 - Ampliar as ações de PD & I em parceria com agentes dos ecossistemas de inovação nacionais e internacionais para o enfrentamento dos desafios de futuro dos setores agropecuário, agroindustrial e florestal.

Indicador do Objetivo Específico	Número de parcerias com atores dos ecossistemas de inovação nacional e internacionais no ano				
Linha de Base do Indicador	456	Unidade de Medida	unidade	Meta Cumulativa?	Sim
Meta do Indicador	2024	2025	2026	2027	
	456	470	484	503	
Regionalização da Meta	Região	2024	2025	2026	2027
	Região Nordeste	100	103	106	110
	Região Sul	127	131	135	140
	Região Centro-Oeste	95	98	101	105
	Região Sudeste	88	91	93	97
	Região Norte	46	47	49	51

Combate ao Desmatamento e Enfrentamento da Emergência

PROGRAMA:2304 - Ciência, Tecnologia e Inovação para o Desenvolvimento Social

Objetivo Geral: Democratizar o acesso aos resultados do desenvolvimento científico e tecnológico, promovendo a difusão de tecnologias e a popularização da ciência, para contribuir para a resolução de problemas sociais e melhoria de vida da população.

Objetivos Específicos do Programa

0214 - Ampliar o desenvolvimento, o acesso, a reaplicação e a apropriação de tecnologias sociais

Indicador do Objetivo Específico	Número de tecnologias sociais desenvolvidas e apropriadas pela população				
Linha de Base do Indicador	0	Unidade de Medida	unidade	Meta Cumulativa?	Não
Meta do Indicador	2024	2025	2026	2027	
	10	20	30	40	

0217 - Fomentar a pesquisa, a extensão e o desenvolvimento científico e tecnológico na área de Soberania e Segurança Alimentar e Nutricional (SSAN), gerando soluções inclusivas inovadoras para erradicação da fome e mitigação de desigualdades.

Indicador do Objetivo Específico	Número de pesquisas desenvolvidas e soluções disponibilizadas para a erradicação da fome				
Linha de Base do Indicador	0	Unidade de Medida	unidade	Meta Cumulativa?	Não
Meta do Indicador	2024	2025	2026	2027	
	20	30	40	50	

Combate ao Desmatamento e Enfrentamento da Emergência

PROGRAMA:2307 - Programa Espacial Brasileiro

Objetivo Geral: Ampliar a disponibilidade e competitividade de soluções espaciais na forma de produtos, serviços, infraestrutura e aplicações para atendimento às demandas da sociedade de forma autônoma e sustentada.

Objetivos Específicos do Programa

0178 - Ampliar a entrega de produtos, serviços e aplicações espaciais para atender a demandas prioritárias da sociedade

Indicador do Objetivo Específico	Incremento do número de produtos, serviços e aplicações nacionais entregues				
Linha de Base do Indicador	0	Unidade de Medida	unidade	Meta Cumulativa?	Sim
Meta do Indicador	2024	2025	2026	2027	
	0	2	4	6	

Combate ao Desmatamento e Enfrentamento da Emergência

PROGRAMA:2315 - Política Econômica para o Crescimento e Desenvolvimento Socioeconômico Sustentável e Inclusivo

Objetivo Geral: Atuar para o crescimento econômico e desenvolvimento, com sustentabilidade fiscal, responsabilidade social e ambiental, para um sistema tributário justo e eficiente, ampliando a capacidade estatal de atender à sociedade e proteger os mais vulneráveis.

Objetivos Específicos do Programa

0380 - Viabilizar as iniciativas para a transformação ecológica da economia brasileira, visando o crescimento econômico sustentável, com crescimento de produtividade, aumento de renda, redução do impacto ambiental e distribuição de renda.

Indicador do Objetivo Específico	Recursos captados por meio de títulos públicos sustentáveis, com um montante equivalente alocado em atividades com impactos ambientais ou sociais relacionados à transformação ecológica				
Linha de Base do Indicador	0	Unidade de Medida	R\$		Meta Cumulativa? Não
Meta do Indicador		2024	2025	2026	2027
		4.000.000.000	4.000.000.000	4.000.000.000	4.000.000.000

Combate ao Desmatamento e Enfrentamento da Emergência

PROGRAMA:2316 - Relações Internacionais e Assistência a Brasileiras e Brasileiros no Exterior

Objetivo Geral: Promover a inserção internacional soberana, os valores e os interesses do Brasil, renovando o compromisso com o diálogo e a cooperação internacionais em prol do desenvolvimento sustentável, dos direitos humanos e da paz, e prestar assistência a brasileiras e brasileiros no exterior.

Objetivos Específicos do Programa

0314 - Fortalecer a diplomacia da sustentabilidade

0314 - Fortalecer a diplomacia da sustentabilidade					
Indicador do Objetivo Específico	Número de eventos com temática de energia, mudança do clima, meio ambiente e desenvolvimento sustentável com participação do Brasil				
Linha de Base do Indicador	20	Unidade de Medida	unidade	Meta Cumulativa?	Não
Meta do Indicador	2024	2025	2026	2027	
	20	20	20	20	

Combate ao Desmatamento e Enfrentamento da Emergência

PROGRAMA:2317 - Desenvolvimento Regional e Ordenamento Territorial

Objetivo Geral: Integrar o território nacional e promover o desenvolvimento regional e territorial sustentável, inovador e inclusivo a partir de processos de planejamento, ordenamento e estruturação produtiva

Objetivos Específicos do Programa

0088 - Assegurar o desenvolvimento produtivo inovador, inclusivo e sustentável prioritariamente nos territórios elegíveis da Política Nacional de Desenvolvimento Regional

Indicador do Objetivo Específico		Variação da renda familiar bruta das famílias beneficiadas			
Linha de Base do Indicador		0	Unidade de Medida	percentual %	Meta Cumulativa? Sim
Meta do Indicador		2024	2025	2026	2027
		0	6	8	10
Regionalização da Meta	Região	2024	2025	2026	2027
	Região Centro-Oeste	0	6	8	10
	Região Sul	0	4	6	8
	Região Nordeste	0	6	8	10
	Região Sudeste	0	4	6	8
	Região Norte	0	6	8	10

0095 - Aperfeiçoar as estratégias e instrumentos de planejamento multiescalar e transversal para o desenvolvimento regional e ordenamento territorial, com melhoria de governança e transparência

Indicador do Objetivo Específico		Percentual das áreas prioritárias da PNDR com instrumentos de planejamento em implementação			
Linha de Base do Indicador		0	Unidade de Medida	percentual %	Meta Cumulativa? Sim
Meta do Indicador		2024	2025	2026	2027
		4	9	14	20
Regionalização da Meta	Região	2024	2025	2026	2027
	Região Nordeste	4	9	14	20
	Região Norte	4	9	14	20
	Região Sul	4	9	14	20
	Região Centro-Oeste	4	9	14	20
	Região Sudeste	4	9	14	20

Combate ao Desmatamento e Enfrentamento da Emergência

PROGRAMA:2318 - Gestão de Riscos e de Desastres

Objetivo Geral: Reduzir os riscos de desastres e ampliar a capacidade e tempestividade de resposta e reconstrução pós-desastres

Objetivos Específicos do Programa

0013 - Ampliar Gestão de Riscos e Desastres

Indicador do Objetivo Específico	Proporção dos municípios nas faixas “Alta” e “Intermediária Avançada” do Índice de Capacidade Municipal na Gestão de Riscos e de Desastres				
Linha de Base do Indicador	40,93	Unidade de Medida	porcentagem (%)	Meta Cumulativa?	Sim
Meta do Indicador	2024	2025	2026	2027	
	41,35	42	43	44	
Regionalização da Meta	Região	2024	2025	2026	2027
	Região Nordeste	25,59	25,98	26,62	27,23
	Região Norte	32	32,58	33,7	34,41
	Região Sudeste	48,92	49,64	50,83	52,02
	Região Centro-Oeste	23,13	23,81	24,29	25,25
	Região Sul	65,16	66,13	67,55	68,97

0023 - Otimizar o apoio federal nas ações de resposta e recuperação pós desastre

Indicador do Objetivo Específico	Tempo médio ajustado entre a solicitação de recursos e a transferência de recursos para assistência humanitária				
Linha de Base do Indicador	22,8	Unidade de Medida	dias	Meta Cumulativa?	Não
Meta do Indicador	2024	2025	2026	2027	
	22,75	22,6	22,18	21,27	
Regionalização da Meta	Região	2024	2025	2026	2027
	Região Nordeste	18,37	18,24	17,88	17,28
	Região Sul	24,48	24,37	24,04	23,17
	Região Sudeste	18,22	18,11	17,74	16,93
	Região Centro-Oeste	26	26	25,17	23,5
	Região Norte	25,9	25,51	24,66	23,09

Combate ao Desmatamento e Enfrentamento da Emergência

PROGRAMA:2319 - Mobilidade Urbana

Objetivo Geral: Promover os deslocamentos sustentáveis, seguros e acessíveis, de pessoas e cargas nas cidades, priorizando o transporte não motorizado e o transporte público coletivo.

Objetivos Específicos do Programa

0245 - Fortalecer o planejamento municipal focado na priorização do transporte não motorizado e do transporte público coletivo.

Indicador do Objetivo Específico	Percentual de municípios com Plano de Mobilidade Urbana elaborado dentre aqueles considerados obrigatórios				
Linha de Base do Indicador	18	Unidade de Medida	%	Meta Cumulativa?	Não
Meta do Indicador	2024	2025	2026	2027	
	1,05	1,83	0,78	0,52	
Regionalização da Meta	Região	2024	2025	2026	2027
	Região Sul	0,18	0,32	0,14	0,09
	Região Sudeste	0,35	0,59	0,25	0,17
	Região Nordeste	0,34	0,59	0,25	0,17
	Região Centro-Oeste	0,08	0,15	0,06	0,04
	Região Norte	0,1	0,18	0,08	0,05

0251 - Melhorar e ampliar a infraestrutura de mobilidade urbana para o transporte não motorizado e para o transporte público coletivo.

Indicador do Objetivo Específico	Percentual de municípios com investimento e financiamento em empreendimentos de mobilidade urbana				
Linha de Base do Indicador	45,5	Unidade de Medida	%	Meta Cumulativa?	Não
Meta do Indicador	2024	2025	2026	2027	
	1,35	2,02	2,7	3,35	
Regionalização da Meta	Região	2024	2025	2026	2027
	Região Sudeste	0,41	0,61	0,83	1,02
	Região Nordeste	0,43	0,66	0,87	1,08
	Região Norte	0,08	0,12	0,16	0,2
	Região Centro-Oeste	0,12	0,17	0,23	0,29
	Região Sul	0,31	0,46	0,61	0,76

0254 - Melhorar a prestação dos serviços de transporte público coletivo por meio da renovação da frota.

Indicador do Objetivo Específico	Percentual de renovação da frota				
Linha de Base do Indicador	0	Unidade de Medida	%	Meta Cumulativa?	Sim
Meta do Indicador	2024	2025	2026	2027	
	6,3	14,1	21,9	31,3	

Combate ao Desmatamento e Enfrentamento da Emergência

PROGRAMA:2321 - Recursos Hídricos: Água em Quantidade e Qualidade para sempre

Objetivo Geral: Assegurar a disponibilidade de água em padrões de qualidade e quantidade adequados aos usos múltiplos, por meio de infraestrutura adequada, da conservação, da recuperação e do uso racional dos recursos naturais, promovendo a proteção dos mananciais e revitalização de bacias hidrográficas

Objetivos Específicos do Programa

0054 - Preservar, conservar e recuperar bacias hidrográficas, especialmente aquelas em situação de vulnerabilidade

Indicador do Objetivo Específico		Área total beneficiada por ações de revitalização de bacias hidrográficas			
Linha de Base do Indicador		-	Unidade de Medida	ha	Meta Cumulativa? Sim
Meta do Indicador		2024	2025	2026	2027
		45.821	173.568	426.315	666.915
Regionalização da Meta	Região	2024	2025	2026	2027
	Região Norte	2.000	7.000	17.000	27.000
	Região Centro-Oeste	5.530	26.060	76.590	127.120
	Região Nordeste	28.261	90.448	202.635	302.675
	Região Sudeste	10.030	50.060	130.090	210.120

0055 - Ampliar a área e a produtividade da agricultura irrigada para o desenvolvimento regional, observando o uso racional dos recursos naturais

Indicador do Objetivo Específico		Estimativa de incremento anual de área irrigada com base nas autorizações de uso das águas de domínio da União			
Linha de Base do Indicador		346.152,58	Unidade de Medida	ha	Meta Cumulativa? Não
Meta do Indicador		2024	2025	2026	2027
		383.433,21	400.687,71	418.718,65	437.560,99
Regionalização da Meta	Região	2024	2025	2026	2027
	Região Sudeste	173.597,85	181.064,8	189.212,72	197.727,29
	Região Sul	33.597,85	35.109,75	36.689,69	38.340,73
	Região Centro-Oeste	74.718,31	78.080,63	81.594,26	85.266
	Região Norte	16.182,39	16.910,6	17.671,57	18.466,79
	Região Nordeste	85.666,91	89.521,93	93.550,41	97.760,18

0056 - Ampliar a segurança hídrica e a resiliência à mudança do clima por meio da implantação, recuperação e manutenção da infraestrutura hídrica, em bases sustentáveis, especialmente nas regiões em situação crítica.

Indicador do Objetivo Específico		Quantidade de municípios com Índice de Segurança Hídrica (ISH) baixo ou crítico na dimensão humana beneficiados com ampliação da oferta hídrica			
Linha de Base do Indicador		75	Unidade de Medida	unidade	Meta Cumulativa? Sim
Meta do Indicador		2024	2025	2026	2027
		100	135	205	405

Regionalização da Meta	Região	2024	2025	2026	2027
	Região Nordeste	97	132	197	383
	Região Sudeste	0	0	5	16
	Região Sul	3	3	3	6
0058 - Aprimorar os usos múltiplos da água e os serviços hídricos, observando a eficiência e a sustentabilidade, ampliando o conhecimento sobre recursos hídricos, minimizando os riscos e ocorrências de conflitos.					
Indicador do Objetivo Específico		Nível de stress hídrico: proporção das retiradas de água doce em relação ao total dos recursos de água doce disponíveis			
Linha de Base do Indicador		1,72	Unidade de Medida		%
			Meta Cumulativa?		Não
Meta do Indicador		2024	2025	2026	2027
		2	2,04	2,07	2,11
Regionalização da Meta	Região	2024	2025	2026	2027
	Região Hidrográfica Uruguai	8,07	8,11	8,16	8,21
	Região Hidrográfica Parnaíba	9,88	9,99	10,1	10,22
	Região Hidrográfica Paraná	9,64	9,82	10	10,18
	Região Hidrográfica Tocantins-Araguaia	2,67	2,75	2,83	2,9
	Região Hidrográfica Atlântico Nordeste Ocidental	3,02	3,08	3,14	3,2
	Região Hidrográfica Atlântico Nordeste Oriental	45,58	45,45	45,32	45,2
	Região Hidrográfica São Francisco	33,65	34,73	35,83	36,93
	Região Hidrográfica Atlântico Sul	24,95	25,1	25,25	25,41
	Região Hidrográfica Atlântico Sudeste	12,42	12,64	12,88	13,11
	Região Hidrográfica Atlântico Leste	21,76	22,13	22,51	22,89
	Região Hidrográfica Amazônica	0,14	0,14	0,15	0,15
	Região Hidrográfica Paraguai	2,31	2,33	2,34	2,37

Combate ao Desmatamento e Enfrentamento da Emergência

PROGRAMA:2322 - Saneamento Básico

Objetivo Geral: Ampliar o acesso e melhorar a qualidade das ações e dos serviços de saneamento básico nas áreas urbanas e rurais, visando a universalização e a integração entre as políticas públicas relacionadas, segundo os princípios da equidade, integralidade e sustentabilidade

Objetivos Específicos do Programa

0499 - Diminuir o risco de inundações através da implantação, ampliação ou melhoria dos sistemas de drenagem urbana e manejo de águas pluviais

Indicador do Objetivo Específico		Parcela de domicílios não sujeitos à situação de risco de inundação (SNIS)			
Linha de Base do Indicador		96	Unidade de Medida	%	Meta Cumulativa? Sim
Meta do Indicador		2024	2025	2026	2027
		96,45	96,61	96,77	96,93
Regionalização da Meta	Região	2024	2025	2026	2027
	Região Nordeste	97,5	97,64	97,77	97,9
	Região Norte	95,57	95,86	96,15	96,45
	Região Sudeste	95,88	96,04	96,2	96,35
	Região Sul	96,48	96,57	96,66	96,75
	Região Centro-Oeste	97,07	97,25	97,43	97,62

0500 - Ampliar o acesso da população aos serviços adequados de manejo de resíduos sólidos e limpeza urbana

Indicador do Objetivo Específico		Proporção de Resíduos Sólidos Urbanos Coletados com destinação final adequada			
Linha de Base do Indicador		73,9	Unidade de Medida	%	Meta Cumulativa? Sim
Meta do Indicador		2024	2025	2026	2027
		76,86	78,95	81,05	83,15
Regionalização da Meta	Região	2024	2025	2026	2027
	Região Sul	97,92	98,15	98,38	98,61
	Região Sudeste	87,8	89,16	90,51	91,87
	Região Nordeste	60	63,33	66,66	70
	Região Norte	60	63,33	66,66	70
	Região Centro-Oeste	62	65,33	68,66	72

Combate ao Desmatamento e Enfrentamento da Emergência

PROGRAMA:2801 - Neoindustrialização, Ambiente de Negócios e Participação Econômica Internacional

Objetivo Geral: Ampliar a inovação, a produtividade e a competitividade em direção a uma economia verde, diversificada, complexa e adensada, com melhoria do ambiente de negócios e aumento da participação econômica internacional qualificada do país, com vistas ao desenvolvimento econômico e social, a promoção de trabalho, a distribuição de renda e a redução das desigualdades sociais e regionais.

Objetivos Específicos do Programa

0390 - Promover o desenvolvimento da economia verde ampliando a sua participação na indústria brasileira.

Indicador do Objetivo Específico	Índice de economia verde da indústria				
Linha de Base do Indicador	0,21	Unidade de Medida	R\$/ton	Meta Cumulativa?	Não
Meta do Indicador	2024	2025	2026	2027	
	0,23	0,24	0,25	0,26	

Combate ao Desmatamento e Enfrentamento da Emergência

PROGRAMA:3102 - Mineração Segura e Sustentável

Objetivo Geral: Criar, no setor mineral brasileiro, um ambiente orientado para a sustentabilidade, a transição energética, a segurança do público e a atratividade aos investimentos

Objetivos Específicos do Programa

0040 - Aumentar a segurança da mineração para a sociedade brasileira

Indicador do Objetivo Específico		Taxa de redução de nível de emergência de barragens de mineração				
Linha de Base do Indicador		-	Unidade de Medida	%	Meta Cumulativa?	Sim
Meta do Indicador		2024	2025	2026	2027	
		10	20	25	35	
Regionalização da Meta	Região	2024	2025	2026	2027	
	Nacional	10	20	25	35	

0044 - Estimular a adoção de práticas sustentáveis no setor mineral brasileiro

Indicador do Objetivo Específico		Número de empresas do setor com “selo ESG”				
Linha de Base do Indicador		0	Unidade de Medida	Empresas certificadas	Meta Cumulativa?	Não
Meta do Indicador		2024	2025	2026	2027	
		0	5	5	5	

0046 - Ampliar as reservas de minerais estratégicos para a transição energética

Indicador do Objetivo Específico		% das reservas de minerais para a transição energética				
Linha de Base do Indicador		-	Unidade de Medida	%	Meta Cumulativa?	Não
Meta do Indicador		2024	2025	2026	2027	
		1,25	2,5	3,75	1,25	

Combate ao Desmatamento e Enfrentamento da Emergência

PROGRAMA:3103 - Petróleo, Gás, Derivados e Biocombustíveis

Objetivo Geral: Ampliar investimentos na exploração e produção de petróleo e gás natural, na infraestrutura de escoamento e processamento de gás natural, no abastecimento de combustíveis e na redução da dependência externa de derivados, de forma a promover a segurança energética e a proteção dos interesses do consumidor, aliado a uma maior ênfase na transição energética.

Objetivos Específicos do Programa

0030 - Melhorar o aproveitamento da produção de gás natural nacional

Indicador do Objetivo Específico	Percentual de aumento da produção de gás Natural					
Linha de Base do Indicador	0	Unidade de Medida	%		Meta Cumulativa?	Não
Meta do Indicador	2024	2025	2026	2027		
	43,2	40,7	37,9	33		

Combate ao Desmatamento e Enfrentamento da Emergência

PROGRAMA:3104 - Aviação Civil

Objetivo Geral: Desenvolver e integrar a aviação civil, de forma sustentável, com foco na segurança, no aumento da competitividade, na qualidade dos serviços e na ampliação do acesso ao transporte aéreo pela população brasileira.

Objetivos Específicos do Programa

0163 - Reduzir a intensidade de emissões de CO2 da aviação civil brasileira.

Indicador do Objetivo Específico	Intensidade de emissões – [Kg.CO2/RTK]: massa de emissões geradas ponderada pela quantidade de passageiros e carga transportados				
Linha de Base do Indicador	0,98	Unidade de Medida	kg	Meta Cumulativa?	Não
Meta do Indicador	2024	2025	2026	2027	
	0,98	0,97	0,97	0,96	

Combate ao Desmatamento e Enfrentamento da Emergência

PROGRAMA:3105 - Portos e Transporte Aquaviário

Objetivo Geral: Promover o desenvolvimento, a eficiência, a qualidade, a competitividade e a segurança dos portos e transporte aquaviário, priorizando iniciativas que tenham foco no serviço adequado e que sejam inovadoras e baseadas na sustentabilidade socioambiental.

Objetivos Específicos do Programa

0113 - Tornar o sistema portuário mais competitivo, seguro, sustentável, inclusivo e com acessibilidade.

Indicador do Objetivo Específico	Média global do Índice de Gestão das Autoridades Portuárias - IGAP				
Linha de Base do Indicador	7,2	Unidade de Medida	pontos		Meta Cumulativa? Não
Meta do Indicador	2024	2025	2026	2027	
	7,25	7,5	7,75	8	

Combate ao Desmatamento e Enfrentamento da Emergência

PROGRAMA:3106 - Transporte Rodoviário

Objetivo Geral: Ofertar um sistema de transporte rodoviário sustentável, integrado, de qualidade, fluido, eficiente, moderno, seguro e acessível, com vistas ao aperfeiçoamento da mobilidade de pessoas e bens, à redução dos custos logísticos e ao aumento da competitividade

Objetivos Específicos do Programa

0147 - Conceder rodovias utilizando mecanismos aprimorados, modernos e sustentáveis

Indicador do Objetivo Específico		Quilômetros de rodovias concedidos				
Linha de Base do Indicador		-	Unidade de Medida	km	Meta Cumulativa?	Sim
Meta do Indicador		2024	2025	2026	2027	
		3.223	7.194	10.601	14.034	
Regionalização da Meta	Região	2024	2025	2026	2027	
	Região Norte	742	742	742	742	
	Região Sudeste	1.047	1.047	1.782	1.782	
	Região Nordeste	0	0	511	2.899	
	Região Centro-Oeste	1.434	3.515	3.838	3.838	
	Região Sul	0	1.890	3.728	4.773	

Combate ao Desmatamento e Enfrentamento da Emergência

PROGRAMA:3107 - Transição Energética

Objetivo Geral: Coordenar, planejar e promover a redução do conteúdo de carbono da matriz energética brasileira, promovendo a manutenção da alta participação da oferta de energia limpas e renováveis e o aumento da eficiência energética, tanto na oferta quanto na logística de distribuição e no uso final de energia.

Objetivos Específicos do Programa

0052 - Descarbonizar a matriz de transportes, via biocombustíveis

Indicador do Objetivo Específico	Número em milhões de CBIOS emitidos no país no ano			
Linha de Base do Indicador	31,23	Unidade de Medida	milhão	Meta Cumulativa? Não
Meta do Indicador	2024	2025	2026	2027
	42,31	50,41	57,99	64,43

0053 - Ampliar o suprimento de minerais estratégicos para a transição energética

Indicador do Objetivo Específico	Taxa de crescimento da produção de minerais para a transição energética			
Linha de Base do Indicador	16	Unidade de Medida	%	Meta Cumulativa? Não
Meta do Indicador	2024	2025	2026	2027
	2	2	2	2

0089 - Promover a eficiência energética no uso final de energia.

Indicador do Objetivo Específico	ODEX BRASIL				
Linha de Base do Indicador	100	Unidade de Medida	-	Meta Cumulativa? Não	
Meta do Indicador	2024	2025	2026	2027	
	90	90	90	90	
Regionalização da Meta	Região	2024	2025	2026	2027
	Nacional	90	90	90	90

0092 - Aumentar a participação das fontes de energia limpa na matriz energética brasileira

Indicador do Objetivo Específico	Oferta de Energia Limpa				
Linha de Base do Indicador	46,3	Unidade de Medida	%	Meta Cumulativa? Não	
Meta do Indicador	2024	2025	2026	2027	
	47,7	47,7	47,8	47,8	
Regionalização da Meta	Região	2024	2025	2026	2027
	Nacional	47,7	47,7	47,8	47,8

0103 - Viabilizar a expansão da rede básica de transmissão de energia, com ênfase em Transição Energética						
Indicador do Objetivo Específico		Índice de Sucesso nos Leilões de Transmissão				
Linha de Base do Indicador		80	Unidade de Medida	%	Meta Cumulativa?	Não
Meta do Indicador		2024	2025	2026	2027	
		80	80	80	80	
Regionalização da Meta	Região	2024	2025	2026	2027	
	Nacional	80	80	80	80	
0115 - Reduzir a participação da geração de energia a diesel nos sistemas isolados						
Indicador do Objetivo Específico		Percentual da Geração à diesel nos sistemas isolados				
Linha de Base do Indicador		80	Unidade de Medida	%	Meta Cumulativa?	Sim
Meta do Indicador		2024	2025	2026	2027	
		75	70	65	60	
Regionalização da Meta	Região	2024	2025	2026	2027	
	Nacional	75	70	65	60	
0122 - Interligar sistemas isolados						
Indicador do Objetivo Específico		Número de sistemas interligados				
Linha de Base do Indicador		-	Unidade de Medida	número absoluto	Meta Cumulativa?	Sim
Meta do Indicador		2024	2025	2026	2027	
		4	8	12	14	
Regionalização da Meta	Região	2024	2025	2026	2027	
	Região Norte	4	8	12	14	

Combate ao Desmatamento e Enfrentamento da Emergência

PROGRAMA:3901 - Transporte Ferroviário

Objetivo Geral: Promover estrutura e serviços de transporte ferroviário modernos, sustentáveis, integrados, seguros, eficazes, eficientes e adequados à demanda e necessidade atual e futura de cargas e passageiros.

Objetivos Específicos do Programa

0233 - Aumentar a eficiência da malha ferroviária de maneira sustentável

Indicador do Objetivo Específico	Carga transportada por km útil (TKU)				
Linha de Base do Indicador	371.063	Unidade de Medida	Milhão TKU - Tonelada por Quilômetro Útil	Meta Cumulativa?	Não
Meta do Indicador	2024	2025	2026	2027	
		374.627	376.421	378.224	380.035

Combate ao Desmatamento e Enfrentamento da Emergência

PROGRAMA:5116 - Segurança Pública com Cidadania

Objetivo Geral: Fortalecer a prevenção e o enfrentamento à violência e à criminalidade, promovendo a segurança pública cidadã, humanizada e integrada entre os entes federados e em articulação com a sociedade, com atenção especial à proteção de grupos sociais vulneráveis.

Objetivos Específicos do Programa

0120 - Contribuir para a redução do desmatamento por meio de ações policiais preventivas e repressivas de proteção da Amazônia Legal

Indicador do Objetivo Específico	Redução do desmatamento ilegal na Amazônia Legal Brasileira (ALB)				
Linha de Base do Indicador	11.568	Unidade de Medida	km ²	Meta Cumulativa?	Não
Meta do Indicador	2024	2025	2026	2027	
	9.280	7.540	5.800	4.060	

Combate ao Desmatamento e Enfrentamento da Emergência

PROGRAMA:5123 - Vigilância em Saúde e Ambiente

Objetivo Geral: Reduzir e controlar doenças e agravos passíveis de prevenção e controle, com enfoque na superação das desigualdades de acesso, regionais, sociais, de raça/etnia e gênero.

Objetivos Específicos do Programa

0489 - Produzir conhecimento sobre determinantes ambientais da saúde (mudanças do clima, poluição e biodiversidade) por meio do Centro de Síntese, para fortalecimento da inovação do SUS e melhoria da qualidade de vida da população brasileira.

Indicador do Objetivo Específico	Percentual de execução das ações de produção de conhecimento planejadas				
Linha de Base do Indicador	0	Unidade de Medida	%		Meta Cumulativa? Não
Meta do Indicador	2024	2025	2026	2027	
	20	40	70	100	

Combate ao Desmatamento e Enfrentamento da Emergência

PROGRAMA:5136 - Governança Fundiária, Reforma Agrária e Regularização de Territórios Quilombolas e de Povos e Comunidades Tradicionais

Objetivo Geral: Promover a governança fundiária, a reforma agrária, a regularização fundiária e o acesso à terra para agricultoras e agricultores familiares, assentadas e assentados da reforma agrária, quilombolas, indígenas e povos e comunidades tradicionais, assegurando a função social da terra, a inclusão produtiva e o bem viver dessas populações

Objetivos Específicos do Programa

0342 - Assentar famílias de forma sustentável, promovendo a equidade de gênero e a sucessão rural

Indicador do Objetivo Específico		Número de novas famílias assentadas			
Linha de Base do Indicador		16.022	Unidade de Medida	unidade	Meta Cumulativa? Sim
Meta do Indicador		2024	2025	2026	2027
		20.000	50.000	60.000	70.000
Regionalização da Meta	Região	2024	2025	2026	2027
	Região Centro-Oeste	3.055	7.428	8.985	10.483
	Região Nordeste	5.360	13.411	16.261	18.971
	Região Sudeste	878	2.136	2.584	3.015
	Região Sul	605	1.832	1.730	2.018
	Região Norte	10.102	25.163	30.440	35.513

0344 - Promover acesso a territórios e sistemas produtivos para Quilombolas

Indicador do Objetivo Específico		Área titulada para comunidades quilombolas			
Linha de Base do Indicador		95.638,36	Unidade de Medida	ha	Meta Cumulativa? Sim
Meta do Indicador		2024	2025	2026	2027
		12.000	16.000	30.000	42.000
Regionalização da Meta	Região	2024	2025	2026	2027
	Região Sul	1.000	1.000	5.000	8.000
	Região Nordeste	8.000	10.000	15.000	20.000
	Região Norte	1.000	3.000	5.000	10.000
	Região Centro-Oeste	1.000	1.000	2.000	2.000
	Região Sudeste	1.000	1.000	3.000	2.000
Desagregação da Meta	Desagregação	2024	2025	2026	2027
	Quilombolas	12.000	16.000	30.000	42.000

Combate ao Desmatamento e Enfrentamento da Emergência

PROGRAMA:5601 - Cidades Melhores

Objetivo Geral: Reduzir desigualdades socioterritoriais mediante o desenvolvimento urbano integrado, democrático, acessível, inclusivo e sustentável, por meio de políticas de planejamento urbano, gestão e projetos urbanísticos.

Objetivos Específicos do Programa

0407 - Apoiar a elaboração de instrumentos de planejamento e gestão urbanos municipais ou interfederativos que incluam temas relacionados à adaptação das cidades à mudança do clima e à transformação digital.

Indicador do Objetivo Específico	Número de cidades médias, cidades grandes e regiões metropolitanas com ações e instrumentos de planejamento que incluam adaptação das cidades à mudança do clima e à transformação digital				
Linha de Base do Indicador	0	Unidade de Medida	unidade	Meta Cumulativa?	Não
Meta do Indicador	2024	2025	2026	2027	
	20	25	25	30	
Regionalização da Meta	Região	2024	2025	2026	2027
	Região Nordeste	6	6	6	7
	Região Sul	4	5	5	6
	Região Norte	2	5	5	6
	Região Sudeste	5	6	6	7
	Região Centro-Oeste	3	3	3	4

Combate ao Desmatamento e Enfrentamento da Emergência

PROGRAMA:5602 - Periferia Viva

Objetivo Geral: Reduzir as desigualdades socioterritoriais, integralizar as políticas públicas nos territórios periféricos e fortalecer o protagonismo da população local no processo decisório das intervenções e na promoção das potencialidades das periferias brasileiras.

Objetivos Específicos do Programa

0399 - Melhorar a qualidade de vida urbana, condições de habitabilidade e segurança da posse em periferias urbanas

Indicador do Objetivo Específico	Número de domicílios com pelo menos uma inadequação (redução do crescimento)				
Linha de Base do Indicador	24.474.449	Unidade de Medida	domicílio, em unidade, atendido	Meta Cumulativa?	Sim
Meta do Indicador	2024	2025	2026	2027	
	26.954.503	27.497.325	28.040.147	28.582.968	
Regionalização da Meta	Região	2024	2025	2026	2027
	Região Sudeste	7.882.530	8.107.998	8.333.465	8.558.932
	Região Norte	3.609.028	3.720.644	3.832.261	3.943.877
	Região Sul	4.572.722	4.704.103	4.835.483	4.966.863
	Região Centro-Oeste	1.964.287	1.968.948	1.973.610	1.978.272
	Região Nordeste	8.925.936	8.995.632	9.065.328	9.135.024

Combate ao Desmatamento e Enfrentamento da Emergência

PROGRAMA:6111 - Cooperação da Defesa para o Desenvolvimento Nacional

Objetivo Geral: Contribuir para incrementar os resultados e o alcance de políticas públicas e ações governamentais, por meio da atuação sinérgica do Ministério da Defesa com outras instituições públicas, cooperando para o desenvolvimento nacional.

Objetivos Específicos do Programa

0413 - Contribuir com a proteção, o desenvolvimento sustentável e o incremento da qualidade de vida na Amazônia Legal e em outras áreas consideradas de interesse, por meio de ações de apoio e geração de informações integradas do Sistema de Proteção da Amazônia.

Indicador do Objetivo Específico	Taxa de geração de informações e de ações de apoio do Sistema de Proteção da Amazônia (SIPAM)				
Linha de Base do Indicador	-	Unidade de Medida	%	Meta Cumulativa?	Não
Meta do Indicador	2024	2025	2026	2027	
	70	70	70	70	

Combate ao Desmatamento e Enfrentamento da Emergência

PROGRAMA:6113 - Oceano, Zona Costeira e Antártica

Objetivo Geral: Ampliar o conhecimento científico e tecnológico, a conservação da biodiversidade, o uso sustentável dos recursos naturais, por meio da gestão efetiva dos espaços costeiros e marinhos, para promover os interesses do país no oceano, zona costeira e Antártica.

Objetivos Específicos do Programa

0032 - Contribuir para a sustentabilidade marinha, a manutenção dos serviços ecossistêmicos e da justiça social no oceano, zonas costeiras e Antártica.

Indicador do Objetivo Específico		Percentual de variáveis monitoradas				
Linha de Base do Indicador		-	Unidade de Medida	%	Meta Cumulativa?	Não
Meta do Indicador		2024	2025	2026	2027	
		70	70	70	70	
Regionalização da Meta	Região	2024	2025	2026	2027	
	Zona costeira e marinha	70	70	70	70	

0078 - Consolidar e ampliar a participação do Brasil no cenário internacional quanto aos temas relacionados ao Oceano e à Antártica.

Indicador do Objetivo Específico		Participação nas Reuniões Consultivas do Tratado da Antártica (ATCM)				
Linha de Base do Indicador		-	Unidade de Medida	percentagem	Meta Cumulativa?	Não
Meta do Indicador		2024	2025	2026	2027	
		100	100	100	100	
Regionalização da Meta	Região	2024	2025	2026	2027	
	Exterior	100	100	100	100	

0091 - Impulsionar o conhecimento científico, o desenvolvimento tecnológico e a inovação no oceano, zona costeira e na regiões polares

Indicador do Objetivo Específico		Percentual de variáveis monitoradas				
Linha de Base do Indicador		-	Unidade de Medida	%	Meta Cumulativa?	Sim
Meta do Indicador		2024	2025	2026	2027	
		60	65	75	75	
Regionalização da Meta	Região	2024	2025	2026	2027	
	Zona costeira e marinha	60	65	75	75	

0099 - Viabilizar o ordenamento ecológico e econômico nos espaços costeiros e marinhos sob jurisdição nacional para aumentar a resiliência à mudança do clima e prover segurança jurídica, contribuindo com a sustentabilidade socioambiental e a governança.

Indicador do Objetivo Específico		Percentual de variáveis monitoradas			
Linha de Base do Indicador		-	Unidade de Medida	%	Meta Cumulativa? Sim
Meta do Indicador		2024	2025	2026	2027
		8	25	50	70
Regionalização da Meta	Região	2024	2025	2026	2027
	Zona costeira e marinha	8	25	50	50

Combate ao Desmatamento e Enfrentamento da Emergência

PROGRAMA:6114 - Proteção e Recuperação da Biodiversidade e Combate ao Desmatamento e Incêndios

Objetivo Geral: Conservar, recuperar e valorizar os biomas terrestres e as zonas costeira e marinha, para a manutenção da diversidade biológica, dos recursos naturais e dos serviços ecossistêmicos, combatendo o desmatamento, os incêndios e a exploração predatória dos recursos naturais.

Objetivos Específicos do Programa

0237 - Prevenir e controlar o desmatamento e a degradação da vegetação nativa no Brasil.

Indicador do Objetivo Específico		Percentual de redução da área total de vegetação nativa suprimida por ano e por bioma			
Linha de Base do Indicador		27.460,74	Unidade de Medida	%	Meta Cumulativa? Não
Meta do Indicador		2024	2025	2026	2027
		20	20	20	20
Regionalização da Meta	Região	2024	2025	2026	2027
	Bioma Pampa	20	20	20	20
	Bioma Amazônia	20	20	20	20
	Bioma Mata Atlântica	20	20	20	20
	Bioma Cerrado	20	20	20	20
	Bioma Caatinga	20	20	20	20
	Bioma Pantanal	20	20	20	20

0239 - Prevenir e controlar os incêndios em vegetação nativa.

Indicador do Objetivo Específico		Área protegida com o manejo integrado do fogo implementado			
Linha de Base do Indicador		200.000	Unidade de Medida	km²	Meta Cumulativa? Não
Meta do Indicador		2024	2025	2026	2027
		200.000	205.000	210.000	215.000

0243 - Promover a recuperação de florestas e demais formas de vegetação nativa em todos os biomas brasileiros.

Indicador do Objetivo Específico		Área de cobertura vegetal nativa em recuperação			
Linha de Base do Indicador		0	Unidade de Medida	ha	Meta Cumulativa? Não
Meta do Indicador		2024	2025	2026	2027
		187.500	375.000	750.000	1.500.000

0248 - Conservar as espécies, em particular, espécies ameaçadas de extinção.

Indicador do Objetivo Específico	Número de espécies da fauna/flora ameaçadas de extinção com Planos de Ação ou outros instrumentos para conservação				
Linha de Base do Indicador	1.853	Unidade de Medida	unidade	Meta Cumulativa?	Sim
Meta do Indicador	2024	2025	2026	2027	
	1.860	1.870	1.880	1.890	

0250 - Ampliar e consolidar a proteção, a conservação e a conectividade dos ecossistemas terrestres, costeiros e marinhos, em especial por meio de áreas protegidas.

Indicador do Objetivo Específico	Percentual do território terrestre e marinho protegido				
Linha de Base do Indicador	20,67	Unidade de Medida	%	Meta Cumulativa?	Sim
Meta do Indicador	2024	2025	2026	2027	
	22	24	26	28	

Educação Básica

PROGRAMA:2305 - Comunicações para Inclusão e Transformação

Objetivo Geral: Assegurar serviços de comunicações e conectividade, pela oferta inclusiva dos meios de acesso, com o desenvolvimento das habilidades digitais, dando ênfase aos grupos vulnerabilizados

Objetivos Específicos do Programa

0105 - Promover a inclusão digital e a conectividade significativa

Indicador do Objetivo Específico		Percentual de pessoas de 10 anos ou mais que são usuárias da Internet			
Linha de Base do Indicador	84,7	Unidade de Medida	percentual	Meta Cumulativa?	Sim
Meta do Indicador		2024	2025	2026	2027
		89,9	91,7	93,4	95,2
Regionalização da Meta	Região	2024	2025	2026	2027
	Região Nordeste	86,1	88,7	91,4	94
	Região Sudeste	92,4	93,6	94,8	96
	Região Norte	84,7	87,4	90,2	93
	Região Sul	91,4	92,9	94,5	96
	Região Centro-Oeste	93	94	95	96

Educação Básica

PROGRAMA:4103 - Sistema Financeiro do Futuro

Objetivo Geral: Fomentar a eficiência, a sustentabilidade e a transformação digital dos sistemas financeiro e de pagamentos, com maior inclusão e educação financeira de cidadãos.

Objetivos Específicos do Programa

0230 - Ampliar o alcance da população, em especial do público escolar, a conteúdos de educação financeira, história dos instrumentos de pagamentos, conceitos básicos de economia e de sustentabilidade.

Indicador do Objetivo Específico	Índice de alcance das ações de Educação Financeira do Banco Central do Brasil				
Linha de Base do Indicador	-	Unidade de Medida	índice numérico		Meta Cumulativa? Não
Meta do Indicador	2024	2025	2026	2027	
	1.000	1.100	1.200	1.300	

Educação Básica

PROGRAMA:5111 - Educação Básica Democrática, com qualidade e equidade

Objetivo Geral: Elevar a qualidade e promover a equidade em todas as etapas e modalidades da Educação Básica, em regime de colaboração com os sistemas de ensino, valorizando os profissionais da Educação Básica, promovendo o acesso, a permanência, a conclusão de suas etapas, a trajetória regular e a aprendizagem em níveis adequados, com vistas à superação das desigualdades e à valorização da diversidade, na perspectiva do desenvolvimento integral, da inclusão, da sustentabilidade e da justiça social, em consonância com o Plano Nacional de Educação.

Objetivos Específicos do Programa

0039 - Ampliar o acesso à Educação Infantil (creches e pré-escolas) por meio da expansão das matrículas com qualidade e equidade visando garantir o direito à educação e a redução das desigualdades, priorizando grupos vulneráveis em sua diversidade, em cumprimento ao Plano Nacional de Educação.

Indicador do Objetivo Específico		Percentual da população de 0 a 3 anos que frequenta escola/creche			
Linha de Base do Indicador		37,3	Unidade de Medida	percentual	Meta Cumulativa? Não
Meta do Indicador		2024	2025	2026	2027
		41,5	45,4	48,5	51,8
Regionalização da Meta	Região	2024	2025	2026	2027
	Região Sul	47,3	51,7	55,2	59
	Região Norte	22,7	24,8	26,5	28,3
	Região Nordeste	37,5	41	43,8	46,8
	Região Sudeste	49,3	54	57,7	61,7
	Região Centro-Oeste	35	38,3	40,9	43,7
0433 - Garantir, por meio do regime de colaboração com os entes federativos, a alfabetização das crianças até o final do 2º ano do Ensino Fundamental e a recomposição das aprendizagens na alfabetização do 3º ao 5º ano dessa etapa.					
Indicador do Objetivo Específico		Percentual de estudantes alfabetizados ao final do 2º Ano do ensino fundamental			
Linha de Base do Indicador		43,6	Unidade de Medida	percentual	Meta Cumulativa? Não
Meta do Indicador		2024	2025	2026	2027
		50,2	53,4	53,4	60

0435 - Garantir, por meio do regime de colaboração com os entes federativos, a aprendizagem do 3º ao 5º ano do Ensino Fundamental, visando à recomposição das aprendizagens que foram prejudicadas pelo período da pandemia da COVID-19 e à garantia do direito à aprendizagem.

Indicador do Objetivo Específico		IDEB dos anos iniciais do Ensino Fundamental para a rede pública			
Linha de Base do Indicador		5,5	Unidade de Medida	índice numérico	Meta Cumulativa? Não
Meta do Indicador		2024	2025	2026	2027
		5,55	5,57	5,57	5,6
Regionalização da Meta	Região	2024	2025	2026	2027
	Região Sul	6	6	6	6
	Região Centro-Oeste	5,64	5,66	5,66	5,7
	Região Sudeste	5,94	5,96	5,96	6
	Região Nordeste	5,14	5,16	5,16	5,19
	Região Norte	5,04	5,05	5,05	5,09

0436 - Melhorar a qualidade da educação nos anos finais do Ensino Fundamental, com vistas à promoção de um ensino significativo, acolhedor e equitativo para os adolescentes, que favoreça o desenvolvimento pleno de suas potencialidades.

Indicador do Objetivo Específico		IDEB dos anos finais do Ensino Fundamental para a rede pública			
Linha de Base do Indicador		4,9	Unidade de Medida	índice numérico	Meta Cumulativa? Não
Meta do Indicador		2024	2025	2026	2027
		5	5,1	5,1	5,3
Regionalização da Meta	Região	2024	2025	2026	2027
	Região Sudeste	5,3	5,4	5,4	5,5
	Região Nordeste	4,7	4,7	4,7	4,9
	Região Norte	4,7	4,7	4,7	4,9
	Região Sul	5,3	5,4	5,4	5,5
	Região Centro-Oeste	5,1	5,1	5,1	5,3

0438 - Melhorar o acesso, a permanência e o desempenho dos estudantes de Ensino Médio mediante o apoio às redes de ensino para o fortalecimento da Política Nacional do Ensino Médio, em articulação com os entes federados.

Indicador do Objetivo Específico		IDEB do Ensino Médio para a rede pública			
Linha de Base do Indicador		3,9	Unidade de Medida	índice numérico	Meta Cumulativa? Não
Meta do Indicador		2024	2025	2026	2027
		4	4,1	4,1	4,2
Regionalização da Meta	Região	2024	2025	2026	2027
	Região Centro-Oeste	3,9	4	4	4
	Região Norte	3,7	3,8	3,8	3,9
	Região Sul	4,4	4,4	4,4	4,6
	Região Nordeste	3,7	3,8	3,8	3,9
	Região Sudeste	4,3	4,3	4,3	4,5

0439 - Percentual de alunos da educação básica pública que pertencem ao público-alvo da ETI e que estão em jornada de tempo integral.					
Indicador do Objetivo Específico		Percentual de alunos da educação básica pública que pertencem ao público-alvo da ETI e que estão em jornada de tempo integral			
Linha de Base do Indicador		18,2	Unidade de Medida		percentual
			Meta Cumulativa?		Não
Meta do Indicador		2024	2025	2026	2027
		21,6	23,5	24,8	25,5
Regionalização da Meta	Região	2024	2025	2026	2027
	Região Nordeste	24,1	40	48	57
	Região Centro-Oeste	16,5	17	19	21
	Região Norte	12,2	13	15	17
	Região Sudeste	22,5	28	32	36
	Região Sul	18,5	19	20	22
0441 - Promover ações para o reconhecimento e valorização da diversidade a partir do apoio à formação em educação para as relações étnico-raciais, em educação em direitos humanos e em educação ambiental na escola.					
Indicador do Objetivo Específico		Número de vagas ofertadas			
Linha de Base do Indicador		0	Unidade de Medida		número absoluto
			Meta Cumulativa?		Não
Meta do Indicador		2024	2025	2026	2027
		3.400	4.100	6.200	7.300
0443 - Promover, em colaboração com os sistemas de ensino, políticas para a Educação Especial na perspectiva Inclusiva					
Indicador do Objetivo Específico		Número total de matrículas em classes comuns da educação básica de alunos com deficiência, TGD e altas habilidades/ superdotação			
Linha de Base do Indicador		1.372.985	Unidade de Medida		número absoluto
			Meta Cumulativa?		Não
Meta do Indicador		2024	2025	2026	2027
		1.661.310	1.827.442	2.010.185	2.211.204
Regionalização da Meta	Região	2024	2025	2026	2027
	Região Nordeste	533.430	586.774	645.451	709.996
	Região Centro-Oeste	127.733	140.507	154.557	170.013
	Região Norte	167.378	184.116	202.527	222.780
	Região Sul	261.747	287.921	316.714	348.385
	Região Sudeste	571.022	628.124	690.936	760.030
0444 - Promover, em colaboração com os sistemas de ensino, políticas para a Educação Bilingue de Surdos.					
Indicador do Objetivo Específico		Número total de matrículas de estudantes surdos, deficientes auditivos e surdos cegos na educação básica			
Linha de Base do Indicador		61.594	Unidade de Medida		número absoluto
			Meta Cumulativa?		Não
Meta do Indicador		2024	2025	2026	2027
		64.094	66.594	69.094	71.594
Regionalização da Meta	Região	2024	2025	2026	2027
	Região Nordeste	18.630	19.356	20.083	20.810

Regionalização da Meta	Região	2024	2025	2026	2027
	Região Sudeste	10.064	10.456	10.849	11.241
	Região Sul	5.666	5.887	6.108	6.329
	Região Centro-Oeste	22.193	23.058	23.924	24.790
	Região Norte	7.542	7.836	8.131	8.425
0448 - Promover, em colaboração com os sistemas de ensino, políticas para a Educação de Jovens e Adultos na Educação Básica.					
Indicador do Objetivo Específico		Número total de matrículas na Educação de Jovens e Adultos			
Linha de Base do Indicador		2.774.428	Unidade de Medida	número absoluto	Meta Cumulativa? Não
Meta do Indicador		2024	2025	2026	2027
		3.324.429	3.974.428	4.724.428	5.577.618
Regionalização da Meta	Região	2024	2025	2026	2027
	Região Nordeste	1.484.585	1.685.808	1.908.350	2.186.789
	Região Norte	380.709	463.245	563.579	670.158
	Região Sul	324.592	407.128	507.742	616.325
	Região Sudeste	905.252	1.106.438	1.331.861	1.582.496
	Região Centro-Oeste	229.291	311.809	412.896	521.850
0449 - Promover, em colaboração com os sistemas de ensino, políticas para a Educação escolar do Campo					
Indicador do Objetivo Específico		Número total de matrículas de estudantes em escolas do campo da educação básica			
Linha de Base do Indicador		4.862.053	Unidade de Medida	número absoluto	Meta Cumulativa? Não
Meta do Indicador		2024	2025	2026	2027
		5.030.426	5.108.759	5.190.299	5.273.295
Regionalização da Meta	Região	2024	2025	2026	2027
	Região Sul	359.232	359.241	361.037	362.842
	Região Centro-Oeste	191.202	191.393	191.584	191.775
	Região Norte	1.101.266	1.117.784	1.134.550	1.151.568
	Região Nordeste	2.782.821	2.838.477	2.895.246	2.953.150
	Região Sudeste	595.905	601.864	607.882	613.960
0450 - Promover, em colaboração com os sistemas de ensino, políticas para a Educação escolar indígena					
Indicador do Objetivo Específico		Número total de matrículas de estudantes em escolas indígenas da educação básica			
Linha de Base do Indicador		275.035	Unidade de Medida	número absoluto	Meta Cumulativa? Não
Meta do Indicador		2024	2025	2026	2027
		285.615	292.039	298.462	304.886
Regionalização da Meta	Região	2024	2025	2026	2027
	Região Sudeste	9.750	10.243	10.984	11.726
	Região Norte	170.527	161.423	179.287	188.674
	Região Centro-Oeste	40.135	37.532	35.824	33.289
	Região Sul	14.836	14.573	14.510	14.547
	Região Nordeste	59.471	59.164	57.857	56.650

0452 - Promover, em colaboração com os sistemas de ensino, políticas para a Educação escolar quilombola					
Indicador do Objetivo Específico		Número total de matrículas de estudantes em escolas quilombolas da educação básica			
Linha de Base do Indicador		283.020	Unidade de Medida	número absoluto	Meta Cumulativa? Não
Meta do Indicador		2024	2025	2026	2027
		300.000	320.000	330.000	350.000
Regionalização da Meta	Região	2024	2025	2026	2027
	Região Sul	8.296	8.849	9.125	9.678
	Região Centro-Oeste	17.478	18.643	19.226	20.391
	Região Nordeste	207.110	220.918	227.821	241.629
	Região Sudeste	31.236	33.318	34.360	36.442
	Região Norte	35.880	38.272	39.468	41.860
0454 - Inserir a educação digital nos ambientes escolares, em todos os níveis e modalidades, e fomentar o uso pedagógico de tecnologias digitais na educação básica.					
Indicador do Objetivo Específico		Percentual de escolas que declaram ter acesso à Internet para uso nos processos de ensino e aprendizagem			
Linha de Base do Indicador		56,26	Unidade de Medida	percentual	Meta Cumulativa? Não
Meta do Indicador		2024	2025	2026	2027
		70	80	97	100
Regionalização da Meta	Região	2024	2025	2026	2027
	Região Sul	88,2	92,1	96,1	100
	Região Nordeste	66,4	77,6	88,8	100
	Região Norte	55,6	70,4	85,2	100
	Região Centro-Oeste	84,4	89,6	94,8	100
	Região Sudeste	82,6	88,4	94,2	100
0456 - Prover acesso à internet banda larga, e a equipamentos para a utilização pedagógica nas escolas da rede pública de educação básica, inclusive em escolas do campo, indígenas e quilombolas.					
Indicador do Objetivo Específico		Percentual de escolas conectadas à internet banda larga			
Linha de Base do Indicador		70,09	Unidade de Medida	percentual	Meta Cumulativa? Não
Meta do Indicador		2024	2025	2026	2027
		82,05	88,04	94,02	100
Regionalização da Meta	Região	2024	2025	2026	2027
	Região Centro-Oeste	90,6	93,8	96,9	100
	Região Sul	87,6	91,8	95,9	100
	Região Nordeste	78,6	85,7	92,9	100
	Região Norte	63,6	75,7	87,9	100
	Região Sudeste	93	95,4	97,7	100

0457 - Prestar assistência financeira, técnica e material às escolas das redes públicas da educação básica, por meio de programas suplementares de educação, fortalecendo os critérios equitativos desses programas de forma a reduzir a desigualdade entre os sistemas educacionais, promovendo a equidade, valorizando a diversidade e considerando as especificidades locais e dos estudantes.					
Indicador do Objetivo Específico	Percentual de municípios atendidos por pelo menos quatro dos seguintes programas do FNDE: PAR, Pnate, PDDE, PNAE e PNLD				
Linha de Base do Indicador	94,02	Unidade de Medida	percentual	Meta Cumulativa?	Não
Meta do Indicador	2024	2025	2026	2027	
	94,05	95	95,05	96	
0458 - Apoiar técnica, pedagógica e financeiramente a rede física escolar da educação básica pública para construção, reforma, ampliação e aquisição de equipamentos e mobiliário, garantindo condições adequadas de funcionamento, acessibilidade e sustentabilidade socioambiental e atendendo às demandas e especificidades das etapas e modalidades da educação básica, considerando, inclusive, as populações do campo, quilombolas, indígenas, pessoas com deficiência, pessoas surdas, a educação de jovens e adulto					
Indicador do Objetivo Específico	Percentual de entes apoiados no PAR para infraestrutura em relação ao total de entes federados				
Linha de Base do Indicador	28,86	Unidade de Medida	percentual	Meta Cumulativa?	Não
Meta do Indicador	2024	2025	2026	2027	
	31	36	40	45	
0460 - Oferecer aos que almejam a carreira do magistério, aos licenciandos e aos professores e profissionais da educação básica em exercício a formação inicial, por meio de graduações e cursos sequenciais ofertados de forma presencial e a distância.					
Indicador do Objetivo Específico	Número de vagas em programas para a formação inicial de professores da educação básica				
Linha de Base do Indicador	143.845	Unidade de Medida	número absoluto	Meta Cumulativa?	Não
Meta do Indicador	2024	2025	2026	2027	
	322.938	369.417	400.552	423.031	
Regionalização da Meta	Região	2024	2025	2026	2027
	Região Sul	50.371	53.042	60.509	64.990
	Região Norte	46.971	55.651	60.858	63.983
	Região Nordeste	109.990	125.586	132.328	136.373
	Região Centro-Oeste	34.901	37.199	38.577	43.202
	Região Sudeste	80.705	97.939	108.279	114.484

0461 - Oferecer aos professores e profissionais da educação básica a formação continuada por meio de especializações, mestrados e doutorados, ofertados de forma presencial e a distância.					
Indicador do Objetivo Específico	Número de vagas em programas para a formação continuada de professores da educação básica				
Linha de Base do Indicador	32.155	Unidade de Medida	número absoluto	Meta Cumulativa?	Não
Meta do Indicador		2024	2025	2026	2027
		56.962	60.989	63.224	64.856
Regionalização da Meta	Região	2024	2025	2026	2027
	Região Sul	8.460	9.117	9.489	9.748
	Região Centro-Oeste	6.000	6.563	6.883	7.103
	Região Sudeste	15.624	17.513	18.591	19.327
	Região Nordeste	20.304	20.732	20.921	21.143
	Região Norte	6.574	7.064	7.340	7.535
0462 - Fortalecer a gestão democrática e participativa, em articulação intersetorial com os sistemas de ensino, na elaboração, implementação e acompanhamento das políticas públicas voltadas para a garantia da educação básica e dos demais direitos das crianças, adolescentes, jovens e adultos.					
Indicador do Objetivo Específico	Percentual de escolas públicas de educação básica ativas com Conselho Escolar em funcionamento				
Linha de Base do Indicador	72,9	Unidade de Medida	percentual	Meta Cumulativa?	Não
Meta do Indicador		2024	2025	2026	2027
		77,4	80,8	84,2	87,1
Regionalização da Meta	Região	2024	2025	2026	2027
	Região Sudeste	82,6	84,6	86,6	89
	Região Norte	60	65	70	75
	Região Centro-Oeste	85,8	90,8	95,8	98
	Região Nordeste	74,5	76,5	78,5	80,5
	Região Sul	84,3	87,3	90,3	93
0463 - Promover, em articulação com os sistemas de ensino estaduais e municipais, a valorização dos profissionais do magistério público da educação, apoiando e estimulando a estruturação ou revisão de planos de carreira e remuneração, principalmente no que se refere ao cumprimento do piso salarial profissional nacional e à garantia da hora-atividade na jornada de trabalho.					
Indicador do Objetivo Específico	Relação percentual entre o rendimento bruto médio mensal dos profissionais do magistério das redes públicas da educação básica, com nível superior completo, e o rendimento bruto médio mensal dos demais				
Linha de Base do Indicador	82,6	Unidade de Medida	percentual	Meta Cumulativa?	Não
Meta do Indicador		2024	2025	2026	2027
		84,1	85,6	87,1	88,6
Regionalização da Meta	Região	2024	2025	2026	2027
	Região Norte	92	94,5	96,8	99,2
	Região Sul	93,6	94,9	96,2	97,5

Regionalização da Meta	Região	2024	2025	2026	2027		
	Região Sudeste	76,1	76,8	77,5	78,2		
	Região Centro-Oeste	91,5	93,3	95,1	96,9		
	Região Nordeste	99,1	100	100	100		
0465 - Apoiar o desenvolvimento de capacidades estatais dos entes federativos para planejamento e gestão de políticas educacionais.							
Indicador do Objetivo Específico		Percentual de entes federativos com planos decenais de educação aprovados pelo poder legislativo dos respectivos entes					
Linha de Base do Indicador		0	Unidade de Medida		percentual	Meta Cumulativa?	Sim
Meta do Indicador		2024	2025	2026	2027		
		20	70	100	100		
Regionalização da Meta	Região	2024	2025	2026	2027		
	Região Sul	20	70	100	100		
	Região Sudeste	20	70	100	100		
	Região Nordeste	20	70	100	100		
	Região Norte	20	70	100	100		
	Região Centro-Oeste	20	70	100	100		
0466 - Realizar levantamentos estatísticos, exames e avaliações para a Educação Básica, buscando o aprimoramento contínuo e a disseminação das informações de forma a oferecer subsídios que contribuam para a indução da melhoria do ensino ofertado.							
Indicador do Objetivo Específico		Percentual de realização de pesquisas, exames e avaliações da educação básica, conforme planejamento anual					
Linha de Base do Indicador		100	Unidade de Medida		percentual	Meta Cumulativa?	Não
Meta do Indicador		2024	2025	2026	2027		
		100	100	100	100		

Educação Básica

PROGRAMA:5128 - Bolsa Família: Proteção Social por meio da Transferência de Renda e da Articulação de Políticas Públicas

Objetivo Geral: Reduzir a pobreza por meio da transferência de renda e do fortalecimento de acessos a serviços de educação, saúde, assistência social.

Objetivos Específicos do Programa

0257 - Contribuir para ampliar o acesso à educação e permanência na escola de crianças e adolescentes de 4 a 17 anos beneficiárias do Programa Bolsa Família- PBF

Indicador do Objetivo Específico	Taxa de acompanhamento educacional de crianças e adolescentes de 4 a 17 anos beneficiárias do PBF				
Linha de Base do Indicador	70,01	Unidade de Medida	percentual	Meta Cumulativa?	Sim
Meta do Indicador	2024	2025	2026	2027	
	70	72,5	75	80	

Educação Básica

PROGRAMA:5136 - Governança Fundiária, Reforma Agrária e Regularização de Territórios Quilombolas e de Povos e Comunidades Tradicionais

Objetivo Geral: Promover a governança fundiária, a reforma agrária, a regularização fundiária e o acesso à terra para agricultoras e agricultores familiares, assentadas e assentados da reforma agrária, quilombolas, indígenas e povos e comunidades tradicionais, assegurando a função social da terra, a inclusão produtiva e o bem viver dessas populações

Objetivos Específicos do Programa

0345 - Promover o acesso à Educação do Campo para o público da Reforma Agrária, Quilombolas e Povos e Comunidades Tradicionais

Indicador do Objetivo Específico		Número de beneficiários atendidos				
Linha de Base do Indicador		0	Unidade de Medida	unidade	Meta Cumulativa?	Não
Meta do Indicador		2024	2025	2026	2027	
		16.250	16.250	16.250	16.250	
Regionalização da Meta	Região	2024	2025	2026	2027	
	Região Sudeste	1.875	1.875	1.875	1.875	
	Região Nordeste	7.375	7.375	7.375	7.375	
	Região Centro-Oeste	1.625	1.625	1.625	1.625	
	Região Norte	3.375	3.375	3.375	3.375	
	Região Sul	2.000	2.000	2.000	2.000	

Educação Básica

PROGRAMA:5804 - Promoção da Igualdade Étnico-Racial, Combate e Superação do Racismo

Objetivo Geral: Promover a igualdade étnico-racial e combater o racismo, por meio da formulação, execução, articulação, monitoramento, governança interfederativa e avaliação de políticas públicas transversais, intersetoriais e afirmativas de reconhecimento e de acesso a bens e direitos, com vistas a assegurar o bem-viver, instituições antirracistas e uma sociedade justa, equitativa e democrática.

Objetivos Específicos do Programa

0167 - Aperfeiçoar as políticas de educação para ampliar a participação de pessoas negras na educação básica, no ensino superior e na pós-graduação

Indicador do Objetivo Específico	Diferença entre a média de anos de estudo da população branca e da população negra com 25 anos de idade				
Linha de Base do Indicador	1,7	Unidade de Medida	índice numérico	Meta Cumulativa?	Não
Meta do Indicador	2024	2025	2026	2027	
	1,6	1,5	1,4	1,3	

Educação Básica

PROGRAMA:5838 - Direitos Pluriétnicos Culturais e Sociais para o Pleno Exercício da Cidadania e o Bem Viver dos Povos Indígenas

Objetivo Geral: Reconhecer e efetivar os direitos pluriétnico-culturais e sociais dos povos indígenas, assegurando a preservação e a valorização dos seus saberes, culturas, tradições, línguas e memórias, bem como o pleno exercício da cidadania e o acesso culturalmente adequado às políticas e serviços públicos de garantia dos direitos sociais, respeitando sua autodeterminação, sua pluralidade étnico-cultural e seu protagonismo na gestão das políticas públicas que lhes são afetas.

Objetivos Específicos do Programa

0519 - Fortalecer a educação escolar indígena em todos os níveis e modalidades

Indicador do Objetivo Específico		Número de diagnósticos da educação escolar indígena				
Linha de Base do Indicador	0	Unidade de Medida	unidade		Meta Cumulativa?	Sim
Meta do Indicador		2024	2025	2026	2027	
		15	30	45	60	
Desagregação da Meta	Desagregação	2024	2025	2026	2027	
	Indígenas	15	30	45	60	

Neoindustrialização, Trabalho, Emprego e Renda

PROGRAMA:1144 - Agropecuária Sustentável

Objetivo Geral: Fomentar o desenvolvimento e a intensificação da produção agropecuária, com sustentabilidade ambiental, econômica e social, com vistas à segurança alimentar e diversificação energética.

Objetivos Específicos do Programa

0007 - Ampliar o acesso do produtor rural aos instrumentos de mitigação de riscos climáticos.

Indicador do Objetivo Específico		Número de produtores beneficiados pelo Programa de Subvenção ao Prêmio do Seguro Rural (PSR)						
Linha de Base do Indicador		78.574	Unidade de Medida		Produtores atendidos	Meta Cumulativa?		Não
Meta do Indicador		2024	2025	2026	2027			
		89.723	107.668	125.612	143.557			
Regionalização da Meta	Região	2024	2025	2026	2027			
	No Estado do Espírito Santo	1.500	1.800	2.099	2.399			
	No Estado do Maranhão	343	412	481	549			
	No Estado de Sergipe	343	412	481	549			
	No Estado do Paraná	30.114	36.137	42.160	48.183			
	No Estado de Pernambuco	52	62	72	82			
	No Estado de Roraima	18	22	26	29			
	No Estado de Mato Grosso do Sul	4.248	5.098	5.947	6.797			
	No Estado da Paraíba	43	52	61	70			
	No Estado de Santa Catarina	7.663	9.195	10.728	12.261			
	No Estado de Rondônia	109	130	152	174			
	No Estado do Rio Grande do Sul	20.186	24.223	28.261	32.298			
	No Estado de São Paulo	10.495	12.594	14.693	16.792			
	No Estado do Pará	96	115	135	154			
	No Estado de Mato Grosso	1.257	1.508	1.760	2.011			
	No Estado de Alagoas	97	117	136	156			
	No Distrito Federal	16	19	22	26			
	No Estado do Acre	2	3	3	4			
	No Estado do Tocantins	448	537	627	716			
	No Estado da Bahia	632	758	885	1.011			
	No Estado do Amapá	0	0	1	1			
	No Estado do Rio de Janeiro	32	38	45	51			
	No Estado do Rio Grande do Norte	5	5	6	7			
	No Estado do Ceará	17	21	24	27			
No Estado do Piauí	113	136	159	181				
No Estado de Goiás	4.270	5.124	5.978	6.832				
No Estado de Minas Gerais	7.616	9.139	10.662	12.185				
No Estado do Amazonas	7	8	10	11				

0033 - Ampliar o acesso do produtor ao Crédito Rural					
Indicador do Objetivo Específico		PIB Agropecuário			
Linha de Base do Indicador		0	Unidade de Medida	R\$ milhões	Meta Cumulativa? Não
Meta do Indicador		2024	2025	2026	2027
		608.637	615.697	622.839	630.064
0036 - Ampliar as informações oficiais disponibilizadas à sociedade, das ações que promovem o incremento da sustentabilidade.					
Indicador do Objetivo Específico		Número de Unidades Federativas integradas ao SINABC - Sistema Integrado de Informações do ABC+			
Linha de Base do Indicador		0	Unidade de Medida	unidade da federação	Meta Cumulativa? Sim
Meta do Indicador		2024	2025	2026	2027
		15	20	25	27
Regionalização da Meta	Região	2024	2025	2026	2027
	Região Sul	3	3	3	3
	Região Norte	3	4	7	7
	Região Centro-Oeste	3	4	4	4
	Região Sudeste	3	4	4	4
	Região Nordeste	3	5	7	9
0175 - Promover e ampliar a sustentabilidade da produção agropecuária e da pecuária familiar					
Indicador do Objetivo Específico		Quantidade de cadeias produtivas com incorporação de tecnologias e sistemas produtivos sustentáveis			
Linha de Base do Indicador		0	Unidade de Medida	unidade	Meta Cumulativa? Sim
Meta do Indicador		2024	2025	2026	2027
		3	5	8	13
0185 - Promover o uso sustentável das florestas e as cadeias produtivas florestais em áreas de produção agrícola (em propriedades privadas).					
Indicador do Objetivo Específico		Área para produção de produtos madeireiros e não madeireiros (ha) em áreas de produção agrícola (propriedades privadas)			
Linha de Base do Indicador		9.930.000	Unidade de Medida	ha	Meta Cumulativa? Sim
Meta do Indicador		2024	2025	2026	2027
		145.000	220.000	295.000	370.000
Regionalização da Meta	Região	2024	2025	2026	2027
	Região Sudeste	58.000	88.000	118.000	148.000
	Região Sul	46.400	70.400	94.400	118.400
	Região Centro-Oeste	21.750	33.000	44.250	55.500
	Região Nordeste	10.150	15.400	20.650	25.900
	Região Norte	8.700	13.200	17.700	22.200

0187 - Ampliar e diversificar a produção agropecuária e a apicultura, fruticultura e pecuária familiar, agregando valor aos seus produtos e serviços					
Indicador do Objetivo Específico		Quantidade de produtos com valor agregado adicional			
Linha de Base do Indicador		0	Unidade de Medida	unidade	Meta Cumulativa? Sim
Meta do Indicador		2024	2025	2026	2027
		18.000	18.500	19.000	19.500
0525 - Ampliar a oferta e o consumo de produtos orgânicos controlados e suas práticas leais de produção e comércio.					
Indicador do Objetivo Específico		Percentual de crescimento anual da área de produção orgânica			
Linha de Base do Indicador		9,31	Unidade de Medida	percentual	Meta Cumulativa? Não
Meta do Indicador		2024	2025	2026	2027
		5,75	5,28	4,82	4,35
Regionalização da Meta	Região	2024	2025	2026	2027
	No Estado de Alagoas	5,75	5,28	4,82	4,35
	No Estado do Tocantins	5,75	5,28	4,82	4,35
	No Distrito Federal	5,75	5,28	4,82	4,35
	No Estado da Bahia	5,75	5,28	4,82	4,35
	No Estado do Ceará	5,75	5,28	4,82	4,35
	No Estado do Espírito Santo	5,75	5,28	4,82	4,35
	No Estado do Maranhão	5,75	5,28	4,82	4,35
	No Estado de Pernambuco	5,75	5,28	4,82	4,35
	No Estado de Minas Gerais	5,75	5,28	4,82	4,35
	No Estado da Paraíba	5,75	5,28	4,82	4,35
	No Estado de São Paulo	5,75	5,28	4,82	4,35
	No Estado de Sergipe	5,75	5,28	4,82	4,35
	No Estado do Acre	5,75	5,28	4,82	4,35
	No Estado do Pará	5,75	5,28	4,82	4,35
	No Estado do Amapá	5,75	5,28	4,82	4,35
	No Estado de Mato Grosso	5,75	5,28	4,82	4,35
	No Estado do Amazonas	5,75	5,28	4,82	4,35
	No Estado de Roraima	5,75	5,28	4,82	4,35
	No Estado de Rondônia	5,75	5,28	4,82	4,35
	No Estado do Rio Grande do Sul	5,75	5,28	4,82	4,35
	No Estado de Goiás	5,75	5,28	4,82	4,35
	No Estado do Paraná	5,75	5,28	4,82	4,35
	No Estado do Piauí	5,75	5,28	4,82	4,35
	No Estado de Santa Catarina	5,75	5,28	4,82	4,35
No Estado de Mato Grosso do Sul	5,75	5,28	4,82	4,35	
No Estado do Rio Grande do Norte	5,75	5,28	4,82	4,35	
No Estado do Rio de Janeiro	5,75	5,28	4,82	4,35	

Neoindustrialização, Trabalho, Emprego e Renda

PROGRAMA:1158 - Enfrentamento da Emergência Climática

Objetivo Geral: Fortalecer a ação nacional frente à mudança do clima, enfrentando os desafios da mitigação e adaptação e promovendo a resiliência aos eventos climáticos extremos, viabilizando de forma transversal as oportunidades da transição para a economia de baixo carbono.

Objetivos Específicos do Programa

0247 - Produzir, sistematizar e disponibilizar informações, previsões e modelos sobre mudança do clima, contemplando mitigação, adaptação e aumento da resiliência a eventos climáticos extremos

Indicador do Objetivo Específico	Número de instrumentos de informações climáticas disponibilizados				
Linha de Base do Indicador	381	Unidade de Medida	unidade	Meta Cumulativa?	Sim
Meta do Indicador	2024	2025	2026	2027	
	2.602	5.200	7.788	10.374	

0272 - Ampliar a adoção de medidas de mitigação e adaptação à mudança do clima

Indicador do Objetivo Específico	Percentual das emissões de GEE nacionais coberto por planos de mitigação				
Linha de Base do Indicador	59,8	Unidade de Medida	%	Meta Cumulativa?	Sim
Meta do Indicador	2024	2025	2026	2027	
	81,7	92,5	100	100	

0275 - Promover processos de recuperação e de prevenção da degradação em Áreas Susceptíveis de Desertificação, reduzindo a vulnerabilidade aos efeitos do clima em territórios rurais

Indicador do Objetivo Específico	Número de estados prioritários com ações para implementação das políticas estaduais de Combate à Desertificação e ações de Mitigação dos Efeitos da Seca				
Linha de Base do Indicador	6	Unidade de Medida	unidade	Meta Cumulativa?	Sim
Meta do Indicador	2024	2025	2026	2027	
	10	15	21	21	
Regionalização da Meta	Região	2024	2025	2026	2027
	Região Sul	0	1	2	2
	Região Centro-Oeste	0	2	3	3
	Região Nordeste	10	10	10	10
	Região Norte	0	1	3	3
	Região Sudeste	0	1	3	3

Neoindustrialização, Trabalho, Emprego e Renda

PROGRAMA:1189 - Bioeconomia para um Novo Ciclo de Prosperidade

Objetivo Geral: Promover a transição para uma economia que estimule as cadeias de valor da biodiversidade, as soluções baseadas na natureza e o modo de vida e os conhecimentos dos povos e comunidades tradicionais, de forma inclusiva, com repartição justa e equitativa de seus resultados.

Objetivos Específicos do Programa

0258 - Promover o desenvolvimento do ecossistema de negócios e inovação da bioeconomia com ênfase no uso sustentável da biodiversidade.

Indicador do Objetivo Específico	Número de negócios da bioeconomia apoiados incubados e acelerados				
Linha de Base do Indicador	0	Unidade de Medida	unidade	Meta Cumulativa?	Sim
Meta do Indicador	2024	2025	2026	2027	
	200	400	800	1.000	

0262 - Ampliação do acesso ao patrimônio genético, com repartição justa e equitativa de benefícios.

Indicador do Objetivo Específico	Número de pesquisas e desenvolvimento tecnológicos registrados no Sisgen				
Linha de Base do Indicador	72.000	Unidade de Medida	unidade	Meta Cumulativa?	Sim
Meta do Indicador	2024	2025	2026	2027	
	77.000	82.000	87.000	92.000	

0266 - Oferecer produtos e serviços florestais provenientes do manejo de florestas públicas federais, por meio das concessões florestais.

Indicador do Objetivo Específico	Área de florestas públicas federais concedidas e em produção de produtos e serviços florestais				
Linha de Base do Indicador	1.288.000	Unidade de Medida	ha	Meta Cumulativa?	Sim
Meta do Indicador	2024	2025	2026	2027	
	1.988.000	2.888.000	3.988.000	5.288.000	

0271 - Produzir, consolidar e disponibilizar informações florestais e de cadeias da sociobiodiversidade.

Indicador do Objetivo Específico	Área inventariada pelo Inventário Florestal Nacional do Brasil				
Linha de Base do Indicador	427.000.000	Unidade de Medida	ha	Meta Cumulativa?	Sim
Meta do Indicador	2024	2025	2026	2027	
	457.000.000	484.000.000	494.000.000	502.000.000	
Regionalização da Meta	Região	2024	2025	2026	2027
	Bioma Pampa	0	0	0	7.500.000
	Bioma Caatinga	28.000.000	28.000.000	28.000.000	28.000.000
	Bioma Cerrado	2.000.000	24.500.000	24.500.000	25.000.000
	Bioma Mata Atlântica	0	4.500.000	14.500.000	14.500.000

0273 - Melhorar a situação socioeconômica dos povos e comunidades tradicionais e promover a gestão sustentável dos seus territórios.					
Indicador do Objetivo Específico	Número de famílias atendidas pelo Programa Bolsa Verde e outras políticas de fomento a atividades produtivas sustentáveis				
Linha de Base do Indicador	0	Unidade de Medida	unidade	Meta Cumulativa?	Sim
Meta do Indicador	2024	2025	2026	2027	
	50.000	70.000	100.000	120.000	
0539 - Promover a gestão ambiental em territórios rurais com iniciativas de base agroecológica, da sociobiodiversidade e da agroindústria, com conservação ambiental e recuperação de áreas degradadas.					
Indicador do Objetivo Específico	Número de famílias do público-alvo atendidas com iniciativas de base agroecológica, da sociobiodiversidade e da agroindústria, com conservação ambiental e recuperação de áreas degradadas				
Linha de Base do Indicador	0	Unidade de Medida	unidade	Meta Cumulativa?	Sim
Meta do Indicador	2024	2025	2026	2027	
	2.000	4.000	6.000	8.000	
Regionalização da Meta	Região	2024	2025	2026	2027
	Região Sudeste	200	400	600	800
	Região Sul	200	400	600	800
	Região Norte	800	1.600	2.400	3.200
	Região Nordeste	200	400	600	800
	Região Centro-Oeste	600	1.200	1.800	2.400
Desagregação da Meta	Desagregação	2024	2025	2026	2027
	Jovem	600	1.200	1.800	2.400
	Desagregação	2024	2025	2026	2027
	Mulheres	1.000	2.000	3.000	4.000

Neoindustrialização, Trabalho, Emprego e Renda

PROGRAMA:1190 - Qualidade Ambiental nas Cidades e no Campo

Objetivo Geral: Promover a gestão ambiental urbana e rural por meio do controle da poluição e contaminação, bem como pela mitigação dos impactos negativos das atividades humanas, com vistas à melhoria da qualidade ambiental e de vida e da proteção dos direitos animais nas cidades e no campo.

Objetivos Específicos do Programa

0277 - Aumentar a reciclagem de resíduos secos e orgânicos no Brasil.

Indicador do Objetivo Específico	Taxa de recuperação de recicláveis secos dos resíduos sólidos urbanos					
Linha de Base do Indicador	2,2	Unidade de Medida	%		Meta Cumulativa?	Não
Meta do Indicador	2024	2025	2026	2027		
	5,7	6,6	7,5	8,3		

Neoindustrialização, Trabalho, Emprego e Renda

PROGRAMA:1191 - Agricultura Familiar e Agroecologia

Objetivo Geral: Fortalecer a agricultura familiar em sua diversidade e a agroecologia, promovendo a produção de alimentos, a inclusão socioeconômica, a redução das desigualdades, a segurança alimentar e nutricional e a mitigação e adaptação às mudanças climáticas

Objetivos Específicos do Programa

0321 - Aperfeiçoar o crédito rural, com foco na produção de alimentos, agroecologia e sociobiodiversidade.

Indicador do Objetivo Específico		Número total de contratos celebrados			
Linha de Base do Indicador		116.758	Unidade de Medida	unidade	Meta Cumulativa? Não
Meta do Indicador		2024	2025	2026	2027
		116.809	117.719	118.817	119.536
Regionalização da Meta	Região	2024	2025	2026	2027
	Região Sul	10.518	10.714	10.838	10.960
	Região Nordeste	21.756	22.026	22.297	22.567
	Região Sudeste	5.090	5.154	5.217	5.280
	Região Norte	3.421	3.464	3.506	3.549
	Região Centro-Oeste	150	160	170	180

0324 - Garantia-Safra - Assegurar aos agricultores familiares garantia de proteção da produção em decorrência de perda de safra

Indicador do Objetivo Específico		% (número de famílias beneficiadas/total de cotas disponibilizadas)			
Linha de Base do Indicador		0,8	Unidade de Medida	percentual	Meta Cumulativa? Não
Meta do Indicador		2024	2025	2026	2027
		0,85	0,9	0,9	0,95

0325 - Promover o acesso a serviços de ATER para agricultores familiares em consonância com os princípios da PNATER e em conformidade com as demandas prioritárias e as políticas estratégicas para Agricultura Familiar, como inclusão produtiva, agroecologia, autonomia econômica e de produção, pecuária familiar e outras

Indicador do Objetivo Específico		Nº de famílias de agricultores (as) familiares beneficiadas com assistência técnica e extensão rural			
Linha de Base do Indicador		15.000	Unidade de Medida	famílias atendidas	Meta Cumulativa? Não
Meta do Indicador		2024	2025	2026	2027
		15.000	30.000	45.000	75.000
Regionalização da Meta	Região	2024	2025	2026	2027
	Região Centro-Oeste	1.500	3.000	4.500	7.500
	Região Nordeste	6.000	12.000	18.000	30.000
	Região Norte	2.250	4.500	6.750	11.250
	Região Sul	3.000	6.000	9.000	15.000

Regionalização da Meta	Região	2024	2025	2026	2027
	Região Sudeste	2.250	4.500	6.750	11.250
Desagregação da Meta	Desagregação	2024	2025	2026	2027
	Mulheres	7.500	15.000	22.500	37.500
0327 - Promover ações de inovação destinadas à agroecologia e à transição agroecológica					
Indicador do Objetivo Específico	Número projetos apoiados em ações de inovação para a produção familiar e transição agroecológica				
Linha de Base do Indicador	0	Unidade de Medida	unidade	Meta Cumulativa?	Não
Meta do Indicador	2024	2025	2026	2027	
	31	31	31	31	
0328 - Promover a bioeconomia na agricultura familiar de forma inclusiva, com ênfase no uso sustentável dos recursos da sociobiodiversidade					
Indicador do Objetivo Específico	Nº de agricultores(as) familiares, povos e comunidades tradicionais beneficiados por estruturação socioprodutiva de cadeias da sociobiodiversidade e de plantas medicinais, aromáticas e condimentares				
Linha de Base do Indicador	29.300	Unidade de Medida	pessoa beneficiada	Meta Cumulativa?	Sim
Meta do Indicador	2024	2025	2026	2027	
	17.263	21.315	24.977	27.372	
Regionalização da Meta	Região	2024	2025	2026	2027
	Região Sudeste	2.763	3.411	3.997	4.379
	Região Nordeste	4.315	5.328	6.244	6.843
	Região Norte	4.315	5.328	6.244	6.843
	Região Centro-Oeste	3.107	3.837	4.495	4.379
	Região Sul	2.763	3.411	3.997	4.379
Desagregação da Meta	Desagregação	2024	2025	2026	2027
	Mulheres	6.905	8.526	9.990	10.948
	Desagregação	2024	2025	2026	2027
	Povos e Comunidades Tradicionais	12.084	14.920	17.483	19.160
0330 - Fomentar a inclusão produtiva de agricultores e agricultoras familiares em situação de pobreza e extrema pobreza					
Indicador do Objetivo Específico	Nº de agricultores e agricultoras familiares em situação de extrema pobreza e pobreza beneficiados por projetos de estruturação produtiva				
Linha de Base do Indicador	712.702	Unidade de Medida	pessoa beneficiada	Meta Cumulativa?	Sim
Meta do Indicador	2024	2025	2026	2027	
	685.971	695.971	706.071	717.991	
Regionalização da Meta	Região	2024	2025	2026	2027
	Semiárido	19.500	24.400	29.300	35.160
	Região Sudeste	70.343	70.364	70.396	70.417
	Região Sul	50	55	60	70
	Região Norte	4.073	4.074	4.076	4.077
	Região Nordeste	572.505	572.678	572.939	573.107

Desagregação da Meta	Desagregação	2024	2025	2026	2027	
	Mulheres		23.400	29.280	35.160	42.192
0331 - Promover a inclusão do público no Cadastro da Agricultura Familiar - CAF						
Indicador do Objetivo Específico		% de CAF no total de estabelecimentos rurais				
Linha de Base do Indicador		0,72	Unidade de Medida	percentual %	Meta Cumulativa?	Sim
Meta do Indicador		2024	2025	2026	2027	
		0,75	0,75	0,8	0,9	
0333 - Ampliar o acesso dos agricultores e agricultoras familiares a máquinas, equipamentos e implementos agrícolas e agroindustriais						
Indicador do Objetivo Específico		Nº de contratos no âmbito do Pronaf Mais Alimentos				
Linha de Base do Indicador		61.033	Unidade de Medida	unidade	Meta Cumulativa?	Não
Meta do Indicador		2024	2025	2026	2027	
		118.000	119.000	119.500	120.000	
Regionalização da Meta	Região	2024	2025	2026	2027	
	Região Centro-Oeste	651	657	660	662	
	Região Sudeste	17.865	18.016	18.092	18.167	
	Região Nordeste	46.942	47.340	47.539	47.738	
	Região Norte	2.603	2.625	2.636	2.647	
	Região Sul	49.938	50.362	50.573	50.785	
0334 - Fortalecer a autonomia econômica e produtiva de mulheres rurais						
Indicador do Objetivo Específico		Nº de mulheres rurais beneficiadas por políticas públicas para fortalecimento da autonomia econômica e produtiva				
Linha de Base do Indicador		452.394	Unidade de Medida	pessoa beneficiada	Meta Cumulativa?	Sim
Meta do Indicador		2024	2025	2026	2027	
		509.000	520.500	532.000	533.500	
Regionalização da Meta	Região	2024	2025	2026	2027	
	Região Sudeste	48.587	48.641	48.694	48.748	
	Região Norte	17.745	17.761	17.776	17.791	
	Região Sul	42.640	42.687	42.734	42.781	
	Região Nordeste	348.830	349.206	349.582	349.959	
	Região Centro-Oeste	7.198	7.206	7.214	7.221	

Neoindustrialização, Trabalho, Emprego e Renda

PROGRAMA:1617 - Demarcação e Gestão dos Territórios Indígenas para o Bem Viver, a Sustentabilidade e o Enfrentamento da Emergência Climática

Objetivo Geral: Garantir aos povos indígenas o reconhecimento, a posse plena e a sustentabilidade dos seus territórios com usufruto exclusivo, assegurando plenas condições materiais de alcance do bem viver, a integridade do patrimônio indígena, o ambiente saudável, protegido e conservado, soberania alimentar, bem como justiça socioambiental e climática, respeitando sua autodeterminação, sua pluralidade étnico-cultural e seu protagonismo na gestão das políticas públicas que lhes são afetas.

Objetivos Específicos do Programa

0514 - Promover a gestão territorial e ambiental de territórios indígenas e a sustentabilidade da sociobioeconomia indígena

Indicador do Objetivo Específico		Número de IGATIs em implementação				
Linha de Base do Indicador		-	Unidade de Medida	-	Meta Cumulativa?	Sim
Meta do Indicador		2024	2025	2026	2027	
		15	30	45	60	
Desagregação da Meta	Desagregação	2024	2025	2026	2027	
	Indígenas	15	30	45	60	

Neoindustrialização, Trabalho, Emprego e Renda

PROGRAMA:2301 - Transformação do Estado para a Cidadania e o Desenvolvimento

Objetivo Geral: Ampliar e qualificar a gestão, os serviços e as políticas governamentais, para a sociedade e a administração pública, apoiando e potencializando a inovação e o fortalecimento das capacidades do Estado.

Objetivos Específicos do Programa

0418 - Ampliar a transformação digital na União e nos demais entes federados.

Indicador do Objetivo Específico	Taxa de municípios com mais de 300 mil habitantes utilizando ao menos uma das soluções de governo digital providas pela SGD				
Linha de Base do Indicador	0	Unidade de Medida	percentual	Meta Cumulativa?	Sim
Meta do Indicador	2024	2025	2026	2027	
	15	40	75	75	

0534 - Induzir políticas estratégicas de compras e parcerias governamentais que impulsionem o desenvolvimento econômico e social inclusivo, solidário e sustentável.

Indicador do Objetivo Específico	Índice federativo de uso do ComprasGov				
Linha de Base do Indicador	0	Unidade de Medida	percentual	Meta Cumulativa?	Não
Meta do Indicador	2024	2025	2026	2027	
	70	75	80	80	

Neoindustrialização, Trabalho, Emprego e Renda

PROGRAMA:2303 - Pesquisa e Inovação Agropecuária

Objetivo Geral: Fortalecer a capacidade do setor agropecuário na superação dos desafios econômicos, sociais e ambientais, por meio da geração, compartilhamento e aplicação de conhecimento técnico-científico.

Objetivos Específicos do Programa

0037 - Aumentar o compartilhamento, aplicação e geração de conhecimentos técnico-científicos para superação dos desafios econômicos, sociais e ambientais dos setores agropecuário, agroindustrial e florestal.

Indicador do Objetivo Específico	Impacto econômico em R\$ das soluções tecnológicas agropecuárias transferidas à sociedade				
Linha de Base do Indicador	89	Unidade de Medida	bilhões de reais (R\$)	Meta Cumulativa?	Sim
Meta do Indicador	2024	2025	2026	2027	
	91,2	93,4	95,7	97,9	

0038 - Ampliar as ações de PD & I em parceria com agentes dos ecossistemas de inovação nacionais e internacionais para o enfrentamento dos desafios de futuro dos setores agropecuário, agroindustrial e florestal.

Indicador do Objetivo Específico	Número de parcerias com atores dos ecossistemas de inovação nacional e internacionais no ano				
Linha de Base do Indicador	456	Unidade de Medida	unidade	Meta Cumulativa?	Sim
Meta do Indicador	2024	2025	2026	2027	
	456	470	484	503	
Regionalização da Meta	Região	2024	2025	2026	2027
	Região Nordeste	100	103	106	110
	Região Sul	127	131	135	140
	Região Centro-Oeste	95	98	101	105
	Região Sudeste	88	91	93	97
	Região Norte	46	47	49	51

Neoindustrialização, Trabalho, Emprego e Renda

PROGRAMA:2304 - Ciência, Tecnologia e Inovação para o Desenvolvimento Social

Objetivo Geral: Democratizar o acesso aos resultados do desenvolvimento científico e tecnológico, promovendo a difusão de tecnologias e a popularização da ciência, para contribuir para a resolução de problemas sociais e melhoria de vida da população.

Objetivos Específicos do Programa

0214 - Ampliar o desenvolvimento, o acesso, a reaplicação e a apropriação de tecnologias sociais

Indicador do Objetivo Específico	Número de tecnologias sociais desenvolvidas e apropriadas pela população				
Linha de Base do Indicador	0	Unidade de Medida	unidade	Meta Cumulativa?	Não
Meta do Indicador	2024	2025	2026	2027	
	10	20	30	40	

0216 - Promover o desenvolvimento, a produção nacional e a certificação de tecnologias assistivas

Indicador do Objetivo Específico	Número de Tecnologias Assistivas desenvolvidas e certificadas				
Linha de Base do Indicador	0	Unidade de Medida	unidade	Meta Cumulativa?	Não
Meta do Indicador	2024	2025	2026	2027	
	5	10	15	20	

0217 - Fomentar a pesquisa, a extensão e o desenvolvimento científico e tecnológico na área de Soberania e Segurança Alimentar e Nutricional (SSAN), gerando soluções inclusivas inovadoras para erradicação da fome e mitigação de desigualdades.

Indicador do Objetivo Específico	Número de pesquisas desenvolvidas e soluções disponibilizadas para a erradicação da fome				
Linha de Base do Indicador	0	Unidade de Medida	unidade	Meta Cumulativa?	Não
Meta do Indicador	2024	2025	2026	2027	
	20	30	40	50	

Neoindustrialização, Trabalho, Emprego e Renda

PROGRAMA:2305 - Comunicações para Inclusão e Transformação

Objetivo Geral: Assegurar serviços de comunicações e conectividade, pela oferta inclusiva dos meios de acesso, com o desenvolvimento das habilidades digitais, dando ênfase aos grupos vulnerabilizados

Objetivos Específicos do Programa

0097 - Apoiar a pesquisa, o desenvolvimento e a inovação em telecomunicações.

Indicador do Objetivo Específico	Número de pedidos de registro de propriedade intelectual no ano de referência				
Linha de Base do Indicador	0	Unidade de Medida	número absoluto	Meta Cumulativa?	Não
Meta do Indicador	2024	2025	2026	2027	
	30	30	30	30	

0105 - Promover a inclusão digital e a conectividade significativa

Indicador do Objetivo Específico	Percentual de pessoas de 10 anos ou mais que são usuárias da Internet				
Linha de Base do Indicador	84,7	Unidade de Medida	percentual	Meta Cumulativa?	Sim
Meta do Indicador	2024	2025	2026	2027	
	89,9	91,7	93,4	95,2	
Regionalização da Meta	Região	2024	2025	2026	2027
	Região Nordeste	86,1	88,7	91,4	94
	Região Sudeste	92,4	93,6	94,8	96
	Região Norte	84,7	87,4	90,2	93
	Região Sul	91,4	92,9	94,5	96
	Região Centro-Oeste	93	94	95	96

0151 - Promover o desenvolvimento das habilidades digitais da sociedade.

Indicador do Objetivo Específico	Número de pessoas capacitadas em cursos de TICs				
Linha de Base do Indicador	23.773	Unidade de Medida	pessoas capacitadas	Meta Cumulativa?	Sim
Meta do Indicador	2024	2025	2026	2027	
	28.870	39.069	44.526	49.272	
Regionalização da Meta	Região	2024	2025	2026	2027
	Região Nordeste	9.983	13.401	15.109	16.819
	Região Norte	2.101	2.971	3.406	3.841
	Região Sudeste	8.418	12.163	14.395	15.909
	Região Sul	1.778	2.113	2.280	2.449
	Região Centro-Oeste	6.590	8.421	9.336	10.254

Neoindustrialização, Trabalho, Emprego e Renda

PROGRAMA:2306 - Política Nuclear

Objetivo Geral: Promover o desenvolvimento da tecnologia nuclear e suas aplicações para ampliar a capacidade de oferta de produtos e serviços, para atender a demanda e os benefícios dos usos pacíficos da energia nuclear e das radiações ionizantes, de forma segura e sustentada.

Objetivos Específicos do Programa

0180 - Desenvolver a ciência e a tecnologia nucleares e suas aplicações de forma segura, para atender aos diversos usos pela sociedade

Indicador do Objetivo Específico		Produção Tecnológica Desenvolvida para a Área Nuclear e Afins			
Linha de Base do Indicador		24	Unidade de Medida	unidade	Meta Cumulativa? Não
Meta do Indicador		2024	2025	2026	2027
		24	24	24	24
Regionalização da Meta	Região	2024	2025	2026	2027
	Região Nordeste	2	2	2	2
	Região Sudeste	22	22	22	22

0181 - Produzir e fornecer radiofármacos e radioisótopos para atendimento à sociedade

Indicador do Objetivo Específico		Produção de Radioisótopos e Radiofármacos Fornecida aos Centros de Medicina Nuclear no país			
Linha de Base do Indicador		21.174.000	Unidade de Medida	ci/ano	Meta Cumulativa? Não
Meta do Indicador		2024	2025	2026	2027
		21.174.000	21.174.000	21.174.000	21.174.000

0182 - Ampliar a formação especializada de recursos humanos para o setor nuclear

Indicador do Objetivo Específico		Número de Profissionais Formados			
Linha de Base do Indicador		207	Unidade de Medida	unidade	Meta Cumulativa? Não
Meta do Indicador		2024	2025	2026	2027
		200	200	200	200
Regionalização da Meta	Região	2024	2025	2026	2027
	Região Sudeste	175	175	175	175
	Região Nordeste	25	25	25	25

0183 - Garantir a proteção radiológica das instalações radiativas e nucleares, a segurança física e nuclear e o controle de materiais nucleares

Indicador do Objetivo Específico		Percentual de instalações controladas			
Linha de Base do Indicador		100	Unidade de Medida	percentual	Meta Cumulativa? Não
Meta do Indicador		2024	2025	2026	2027
		100	100	100	100

Regionalização da Meta	Região	2024	2025	2026	2027
	Região Sudeste	63	63	63	63
	Região Sul	15	15	15	15
	Região Centro-Oeste	6	6	6	6
	Região Nordeste	12	12	12	12
	Região Norte	4	4	4	4

0204 - Expandir, implantar e operar o ciclo completo para produção do combustível nuclear em escala capaz de atender a demanda dos reatores nucleares brasileiros e ampliar as oportunidades para exportação de insumos e serviços

Indicador do Objetivo Específico		Taxa de Nacionalização do Ciclo de Combustível Nuclear			
Linha de Base do Indicador	40	Unidade de Medida	percentual %	Meta Cumulativa?	Não
Meta do Indicador		2024	2025	2026	2027
		40	40	40	40
Regionalização da Meta	Região	2024	2025	2026	2027
	Nacional	40	40	40	40

0205 - Ampliar a produção de equipamentos pesados para as indústrias nuclear e de alta tecnologia, aumentando a capacidade nacional no setor

Indicador do Objetivo Específico		Indicador de produção fabril			
Linha de Base do Indicador	0	Unidade de Medida	percentual %	Meta Cumulativa?	Sim
Meta do Indicador		2024	2025	2026	2027
		13	36	63	100
Regionalização da Meta	Região	2024	2025	2026	2027
	Região Sudeste	13	36	63	100

Neoindustrialização, Trabalho, Emprego e Renda

PROGRAMA:2307 - Programa Espacial Brasileiro

Objetivo Geral: Ampliar a disponibilidade e competitividade de soluções espaciais na forma de produtos, serviços, infraestrutura e aplicações para atendimento às demandas da sociedade de forma autônoma e sustentada.

Objetivos Específicos do Programa

0178 - Ampliar a entrega de produtos, serviços e aplicações espaciais para atender a demandas prioritárias da sociedade

Indicador do Objetivo Específico	Incremento do número de produtos, serviços e aplicações nacionais entregues				
Linha de Base do Indicador	0	Unidade de Medida	unidade	Meta Cumulativa?	Sim
Meta do Indicador	2024	2025	2026	2027	
	0	2	4	6	

0179 - Buscar autonomia científica, tecnológica e operacional na área espacial

Indicador do Objetivo Específico	Percentual de avanço em rotas tecnológicas				
Linha de Base do Indicador	52	Unidade de Medida	percentual %	Meta Cumulativa?	Sim
Meta do Indicador	2024	2025	2026	2027	
	59,5	64,5	68,5	71,5	

Neoindustrialização, Trabalho, Emprego e Renda

PROGRAMA:2308 - Consolidação do Sistema Nacional de Ciência, Tecnologia e Inovação – SNCTI

Objetivo Geral: Recuperar, expandir, modernizar, consolidar e integrar o Sistema Nacional de Ciência, Tecnologia e Inovação, promovendo a articulação com a sociedade civil e os governos estaduais e municipais, a difusão de capacidades e a redução de assimetrias

Objetivos Específicos do Programa

0411 - Recuperar, expandir e modernizar a infraestrutura nacional de Pesquisa & Desenvolvimento (P&D)

Indicador do Objetivo Específico	Evolução anual da disponibilização de infraestrutura de P&D				
Linha de Base do Indicador	3.756	Unidade de Medida	unidade	Meta Cumulativa?	Sim
Meta do Indicador	2024	2025	2026	2027	
	4.500	5.400	6.480	7.776	

0415 - 0415 - Promover a formação, capacitação, atração, fixação e ampliação de recursos humanos em projetos de CT&I com atenção à correção de assimetrias

Indicador do Objetivo Específico	Número de beneficiários atendidos com bolsas do CNPq por 100 mil habitantes				
Linha de Base do Indicador	1,06	Unidade de Medida	unidade	Meta Cumulativa?	Não
Meta do Indicador	2024	2025	2026	2027	
	1,17	1,3	1,43	1,6	

0425 - Ampliar a capacidade de pesquisa, desenvolvimento e inovação do ecossistema de segurança cibernética nacional

Indicador do Objetivo Específico	Índice de Implementação de Ações de Estímulo à P&D na Área de Segurança Cibernética Nacional				
Linha de Base do Indicador	0	Unidade de Medida	%	Meta Cumulativa?	Sim
Meta do Indicador	2024	2025	2026	2027	
	15	45	70	100	

0428 - Contribuir com fomento à Infraestrutura Nacional da Qualidade

Indicador do Objetivo Específico	Número de laboratórios voltados à padronização, metrologia, acreditação e avaliação da conformidade fomentados				
Linha de Base do Indicador	1.333	Unidade de Medida	unidade	Meta Cumulativa?	Sim
Meta do Indicador	2024	2025	2026	2027	
	1.400	1.466	1.532	1.600	

Neoindustrialização, Trabalho, Emprego e Renda

PROGRAMA:2310 - Promoção do Trabalho Decente, Emprego e Renda

Objetivo Geral: Assegurar o trabalho decente, o acesso ao emprego e renda, proteção social e remuneração justa, garantindo segurança e saúde no trabalho, diálogo social, inclusão, acessibilidade e equidade no mundo do trabalho.

Objetivos Específicos do Programa

0130 - Gerar e disseminar informações estratégicas sobre trabalho, emprego, renda e relações do trabalho

Indicador do Objetivo Específico	Número de acessos ao Portal de Disseminação de Estatísticas de Trabalho			
Linha de Base do Indicador	0	Unidade de Medida	unidade	Meta Cumulativa? Sim
Meta do Indicador	2024	2025	2026	2027
	21.000	22.000	23.150	24.300

0131 - Melhorar a eficiência da intermediação de mão de obra

Indicador do Objetivo Específico	Taxa de eficiência nos encaminhamentos de trabalhadores			
Linha de Base do Indicador	11,16	Unidade de Medida	taxa	Meta Cumulativa? Sim
Meta do Indicador	2024	2025	2026	2027
	12	12,5	12,7	12,8

0132 - Promover a qualificação social e profissional

Indicador do Objetivo Específico	Número de beneficiados pelas políticas de qualificação social e profissional			
Linha de Base do Indicador	100.000	Unidade de Medida	unidade	Meta Cumulativa? Sim
Meta do Indicador	2024	2025	2026	2027
	600.000	1.550.000	2.600.000	4.000.000

0133 - Fomentar às atividades empreendedoras e o microcrédito produtivo orientado

Indicador do Objetivo Específico	Volume de crédito concedido			
Linha de Base do Indicador	16	Unidade de Medida	bilhões R\$	Meta Cumulativa? Sim
Meta do Indicador	2024	2025	2026	2027
	16	25	37	49

0134 - Aperfeiçoar o atendimento digital ao trabalhador

Indicador do Objetivo Específico	Percentual médio de uso dos serviços digitais ofertados ao trabalhador			
Linha de Base do Indicador	53	Unidade de Medida	percentual	Meta Cumulativa? Sim
Meta do Indicador	2024	2025	2026	2027
	64	74	90	90

0135 - Aumentar a formalização do vínculo de emprego por meio de ações da inspeção do trabalho

Indicador do Objetivo Específico	Taxa de formalização dos empregados encontrados em situação de registro irregular			
Linha de Base do Indicador	28	Unidade de Medida	taxa	Meta Cumulativa? Sim
Meta do Indicador	2024	2025	2026	2027
	32	34	37	40

0136 - Combater a exploração do trabalho análogo ao escravo e do tráfico de pessoas

Indicador do Objetivo Específico	Número de ações fiscais de combate ao trabalho análogo ao de escravo e ao tráfico de pessoas			
Linha de Base do Indicador	0	Unidade de Medida	unidade	Meta Cumulativa? Sim
Meta do Indicador	2024	2025	2026	2027
	500	1.050	1.650	2.300

Regionalização da Meta	Região	2024	2025	2026	2027
	No Estado de Mato Grosso	2	4	7	10
	No Estado de Sergipe	2	4	7	10
	No Distrito Federal	2	4	7	10
	No Estado da Bahia	2	4	7	10
	No Estado do Tocantins	2	4	7	10
	No Estado do Rio Grande do Sul	2	4	7	10
	No Estado do Acre	2	4	7	10
	No Estado do Rio Grande do Norte	2	4	7	10
	No Estado do Amazonas	2	4	7	10
	No Estado do Piauí	2	4	7	10
	No Estado de Minas Gerais	2	4	7	10
	No Estado do Amapá	2	4	7	10
	No Estado do Rio de Janeiro	2	4	7	10
	No Estado de Roraima	2	4	7	10
	No Estado de Rondônia	2	4	7	10
	No Estado do Paraná	2	4	7	10
	No Estado do Espírito Santo	2	4	7	10
	No Estado de Mato Grosso do Sul	2	4	7	10
	No Estado de São Paulo	2	4	7	10
	No Estado da Paraíba	2	4	7	10
	No Estado de Santa Catarina	2	4	7	10
	No Estado de Alagoas	2	4	7	10
	No Estado do Pará	2	4	7	10
No Estado do Maranhão	2	4	7	10	

Regionalização da Meta	Região	2024	2025	2026	2027
	No Estado de Pernambuco	2	4	7	10
	No Estado do Ceará	2	4	7	10
	No Estado de Goiás	2	4	7	10
0137 - Ampliar o cumprimento da obrigação legal de acesso e inclusão das pessoas com deficiência e, ou, reabilitadas no mercado formal de trabalho de maneira acessível, inclusiva e sustentável					
Indicador do Objetivo Específico	Percentual de cumprimento de cotas de PCD ou reabilitadas no mercado de trabalho formal				
Linha de Base do Indicador	53,45	Unidade de Medida	percentual	Meta Cumulativa?	Sim
Meta do Indicador	2024	2025	2026	2027	
	53	53,55	54,3	55,5	
0138 - Assegurar a igualdade de oportunidades e de tratamento nos ambientes de trabalho das organizações por meio da exigência do cumprimento de medidas legais de prevenção da discriminação, assédio e violência no trabalho					
Indicador do Objetivo Específico	Número de ambientes de trabalho fiscalizados com vistas ao combate à discriminação, assédio e violência				
Linha de Base do Indicador	2.438	Unidade de Medida	unidade	Meta Cumulativa?	Sim
Meta do Indicador	2024	2025	2026	2027	
	2.560	5.248	8.070	11.034	
0139 - Assegurar a dignidade no trabalho das trabalhadoras domésticas					
Indicador do Objetivo Específico	Percentual de regularização das infrações mais recorrentes no trabalho doméstico				
Linha de Base do Indicador	6,34	Unidade de Medida	percentual	Meta Cumulativa?	Sim
Meta do Indicador	2024	2025	2026	2027	
	10	12	14	15	
0140 - Retirar crianças e adolescentes de situação de trabalho infantil					
Indicador do Objetivo Específico	Número de crianças e adolescentes afastados da situação de trabalho infantil pela fiscalização				
Linha de Base do Indicador	2.324	Unidade de Medida	unidade	Meta Cumulativa?	Sim
Meta do Indicador	2024	2025	2026	2027	
	2.350	4.800	7.350	10.000	
0141 - Reduzir os riscos nos ambientes de trabalho					
Indicador do Objetivo Específico	Percentual das fiscalizações de segurança e saúde no trabalho com redução de riscos ocupacionais				
Linha de Base do Indicador	25	Unidade de Medida	percentual	Meta Cumulativa?	Sim
Meta do Indicador	2024	2025	2026	2027	
	25	40	50	60	

Regionalização da Meta	Região	2024	2025	2026	2027
	No Estado do Tocantins	25	40	50	60
	No Estado de Mato Grosso do Sul	25	40	50	60
	No Estado da Bahia	25	40	50	60
	No Estado do Rio Grande do Sul	25	40	50	60
	No Estado de Alagoas	25	40	50	60
	No Estado do Paraná	25	40	50	60
	No Estado do Ceará	25	40	50	60
	No Estado do Rio de Janeiro	25	40	50	60
	No Estado de Rondônia	25	40	50	60
	No Estado de Goiás	25	40	50	60
	No Estado de Sergipe	25	40	50	60
	No Estado do Amapá	25	40	50	60
	No Estado de Minas Gerais	25	40	50	60
	No Estado de São Paulo	25	40	50	60
	No Estado do Piauí	25	40	50	60
	No Estado de Pernambuco	25	40	50	60
	No Estado do Pará	25	40	50	60
	No Estado do Rio Grande do Norte	25	40	50	60
	No Estado do Acre	25	40	50	60
	No Distrito Federal	25	40	50	60
	No Estado de Mato Grosso	25	40	50	60
	No Estado de Roraima	25	40	50	60
	No Estado do Espírito Santo	25	40	50	60
No Estado do Maranhão	25	40	50	60	
No Estado da Paraíba	25	40	50	60	
No Estado de Santa Catarina	25	40	50	60	
No Estado do Amazonas	25	40	50	60	

0142 - Reduzir a inadimplência e a sonegação do FGTS relativo aos empregados formais, bem como garantir que os valores recolhidos sejam depositados nas contas individualizadas

Indicador do Objetivo Específico	Taxa de inadimplência do FGTS				
Linha de Base do Indicador	6,5	Unidade de Medida	taxa	Meta Cumulativa?	Sim
Meta do Indicador	2024	2025	2026	2027	
	6	5,5	5,25	5	

0143 - Ampliar a inclusão de jovens na aprendizagem profissional de qualidade

Indicador do Objetivo Específico	Percentual de cumprimento de cotas de aprendizagem profissional				
Linha de Base do Indicador	49,13	Unidade de Medida	percentual	Meta Cumulativa?	Sim
Meta do Indicador	2024	2025	2026	2027	
	49,62	50,14	50,65	51,03	

0156 - Promover a mediação e negociação coletiva, de forma a incentivar a solução extrajudicial de conflitos trabalhistas						
Indicador do Objetivo Específico		Número de mediações coletivas concluídas com acordo				
Linha de Base do Indicador		1.261	Unidade de Medida	unidade	Meta Cumulativa?	Sim
Meta do Indicador		2024	2025	2026	2027	
		1.300	2.100	3.200	4.400	
Regionalização da Meta	Região	2024	2025	2026	2027	
	Região Sul	60	95	135	175	
	Região Centro-Oeste	10	10	25	35	
	Região Norte	60	105	160	220	
	Região Nordeste	390	630	960	1.320	
	Região Sudeste	780	1.260	1.920	2.650	
0382 - Democratizar e reestruturar as relações do trabalho						
Indicador do Objetivo Específico		Número de ações de fomento à democratização e reestruturação das relações do trabalho realizadas				
Linha de Base do Indicador		0	Unidade de Medida	unidade	Meta Cumulativa?	Sim
Meta do Indicador		2024	2025	2026	2027	
		6	8	9	10	

Neoindustrialização, Trabalho, Emprego e Renda

PROGRAMA:2315 - Política Econômica para o Crescimento e Desenvolvimento Socioeconômico Sustentável e Inclusivo

Objetivo Geral: Atuar para o crescimento econômico e desenvolvimento, com sustentabilidade fiscal, responsabilidade social e ambiental, para um sistema tributário justo e eficiente, ampliando a capacidade estatal de atender à sociedade e proteger os mais vulneráveis.

Objetivos Específicos do Programa

0220 - Promover a cultura de responsabilidade e conformidade fiscal e tributária, por meio da facilitação e orientação, fortalecendo a transparência e o relacionamento com a sociedade

Indicador do Objetivo Específico	Índice de promoção da conformidade tributária				
Linha de Base do Indicador	-	Unidade de Medida	percentual	Meta Cumulativa?	Não
Meta do Indicador		2024	2025	2026	2027
		100	100	100	100

0380 - Viabilizar as iniciativas para a transformação ecológica da economia brasileira, visando o crescimento econômico sustentável, com crescimento de produtividade, aumento de renda, redução do impacto ambiental e distribuição de renda.

Indicador do Objetivo Específico	Recursos captados por meio de títulos públicos sustentáveis, com um montante equivalente alocado em atividades com impactos ambientais ou sociais relacionados à transformação ecológica				
Linha de Base do Indicador	0	Unidade de Medida	R\$	Meta Cumulativa?	Não
Meta do Indicador		2024	2025	2026	2027
		4.000.000.000	4.000.000.000	4.000.000.000	4.000.000.000

Neoindustrialização, Trabalho, Emprego e Renda

PROGRAMA:2316 - Relações Internacionais e Assistência a Brasileiras e Brasileiros no Exterior

Objetivo Geral: Promover a inserção internacional soberana, os valores e os interesses do Brasil, renovando o compromisso com o diálogo e a cooperação internacionais em prol do desenvolvimento sustentável, dos direitos humanos e da paz, e prestar assistência a brasileiras e brasileiros no exterior.

Objetivos Específicos do Programa

0313 - Atuar internacionalmente em prol da inserção econômica competitiva do Brasil

Indicador do Objetivo Específico	Número de acordos internacionais firmados em matéria econômica					
Linha de Base do Indicador	4,7	Unidade de Medida	unidade		Meta Cumulativa?	Não
Meta do Indicador	2024	2025	2026	2027		
		4	4	4	4	

Neoindustrialização, Trabalho, Emprego e Renda

PROGRAMA:2317 - Desenvolvimento Regional e Ordenamento Territorial

Objetivo Geral: Integrar o território nacional e promover o desenvolvimento regional e territorial sustentável, inovador e inclusivo a partir de processos de planejamento, ordenamento e estruturação produtiva

Objetivos Específicos do Programa

0088 - Assegurar o desenvolvimento produtivo inovador, inclusivo e sustentável prioritariamente nos territórios elegíveis da Política Nacional de Desenvolvimento Regional

Indicador do Objetivo Específico		Variação da renda familiar bruta das famílias beneficiadas			
Linha de Base do Indicador		0	Unidade de Medida	percentual %	Meta Cumulativa? Sim
Meta do Indicador		2024	2025	2026	2027
		0	6	8	10
Regionalização da Meta	Região	2024	2025	2026	2027
	Região Centro-Oeste	0	6	8	10
	Região Sul	0	4	6	8
	Região Nordeste	0	6	8	10
	Região Sudeste	0	4	6	8
	Região Norte	0	6	8	10

0161 - Aprimorar a aplicação e o acesso aos instrumentos de fomento ao desenvolvimento regional

Indicador do Objetivo Específico		Índice de contratações na tipologias da PNDR com recursos dos FCFs			
Linha de Base do Indicador		72,7	Unidade de Medida	%	Meta Cumulativa? Não
Meta do Indicador		2024	2025	2026	2027
		60	60	60	60
Regionalização da Meta	Região	2024	2025	2026	2027
	Região Nordeste	70	70	70	70
	Região Centro-Oeste	51	51	51	51
	Região Norte	65	65	65	65

Neoindustrialização, Trabalho, Emprego e Renda

PROGRAMA:2319 - Mobilidade Urbana

Objetivo Geral: Promover os deslocamentos sustentáveis, seguros e acessíveis, de pessoas e cargas nas cidades, priorizando o transporte não motorizado e o transporte público coletivo.

Objetivos Específicos do Programa

0251 - Melhorar e ampliar a infraestrutura de mobilidade urbana para o transporte não motorizado e para o transporte público coletivo.

Indicador do Objetivo Específico	Percentual de municípios com investimento e financiamento em empreendimentos de mobilidade urbana				
Linha de Base do Indicador	45,5	Unidade de Medida	%	Meta Cumulativa?	Não
Meta do Indicador	2024	2025	2026	2027	
	1,35	2,02	2,7	3,35	
Regionalização da Meta	Região	2024	2025	2026	2027
	Região Sudeste	0,41	0,61	0,83	1,02
	Região Nordeste	0,43	0,66	0,87	1,08
	Região Norte	0,08	0,12	0,16	0,2
	Região Centro-Oeste	0,12	0,17	0,23	0,29
	Região Sul	0,31	0,46	0,61	0,76

0254 - Melhorar a prestação dos serviços de transporte público coletivo por meio da renovação da frota.

Indicador do Objetivo Específico	Percentual de renovação da frota				
Linha de Base do Indicador	0	Unidade de Medida	%	Meta Cumulativa?	Sim
Meta do Indicador	2024	2025	2026	2027	
	6,3	14,1	21,9	31,3	

Neoindustrialização, Trabalho, Emprego e Renda

PROGRAMA:2320 - Moradia Digna

Objetivo Geral: Promover moradia digna às famílias residentes em áreas urbanas e rurais com a garantia do direito à cidade, associado ao desenvolvimento urbano e econômico, à geração de trabalho e de renda e à elevação dos padrões de habitabilidade e de qualidade de vida da população.

Objetivos Específicos do Programa

0506 - Elevar os patamares da qualidade da construção civil, por meio da criação e implementação de mecanismos de modernização tecnológica e gerencial, incluindo conceitos e metas de sustentabilidade, visando ampliar o acesso à moradia digna para a população de menor renda

Indicador do Objetivo Específico	Conformidade dos materiais, componentes e sistemas construtivos das empresas de serviços e obras com certificação do Sistema de Gestão da Qualidade, no âmbito do Programa PBQPH				
Linha de Base do Indicador	-	Unidade de Medida	%	Meta Cumulativa?	Não
Meta do Indicador	2024	2025	2026	2027	
	90	90	90	90	

Neoindustrialização, Trabalho, Emprego e Renda

PROGRAMA:2323 - Turismo, esse é o destino

Objetivo Geral: Posicionar o turismo como vetor de desenvolvimento sustentável e aumentar a competitividade dos destinos e produtos turísticos brasileiros, democratizando o acesso e os benefícios da atividade turística para os cidadãos brasileiros.

Objetivos Específicos do Programa

0365 - Promover a estruturação e a qualidade dos destinos turísticos, fomentando a cadeia produtiva do turismo.

Indicador do Objetivo Específico		Número de empregos formais no setor de turismo			
Linha de Base do Indicador	1.975.401	Unidade de Medida	Pessoas	Meta Cumulativa?	Sim
Meta do Indicador		2024	2025	2026	2027
		2.046.092	2.148.397	2.255.816	2.368.607
Regionalização da Meta	Região	2024	2025	2026	2027
	Região Sul	329.421	345.893	363.186	381.346
	Região Sudeste	1.088.521	1.142.947	1.200.095	1.260.099
	Região Norte	85.936	90.232	94.744	99.481
	Região Centro-Oeste	178.010	186.910	196.256	206.069
	Região Nordeste	364.204	382.415	401.535	421.612

Neoindustrialização, Trabalho, Emprego e Renda

PROGRAMA:2324 - Inovação nas Empresas para uma Nova Industrialização

Objetivo Geral: Promover e apoiar o desenvolvimento tecnológico e a inovação nas empresas nacionais, com foco em projetos que alavanquem a industrialização do País por meio da promoção de atividades que adicionem valor à produção nacional

Objetivos Específicos do Programa

0209 - Incentivar a colaboração entre ICTs e empresas para o desenvolvimento tecnológico e o aumento do conteúdo de inovação nacional

Indicador do Objetivo Específico	Valor médio por projeto de PD&I firmado em parceria ICTs e empresas				
Linha de Base do Indicador	352.566.389,9	Unidade de Medida	R\$	Meta Cumulativa?	Não
Meta do Indicador	2024	2025	2026	2027	
	370.194.709,4	387.823.028,9	405.451.348,4	423.079.667	

0210 - Ampliação dos investimentos em P&D.

Indicador do Objetivo Específico	Valor adicionado bruto nos complexos industriais-tecnológicos				
Linha de Base do Indicador	553.329	Unidade de Medida	R\$ milhões	Meta Cumulativa?	Não
Meta do Indicador	2024	2025	2026	2027	
	620.341,9	632.749	668.567,4	678.024,5	

0211 - Ampliar o custo-efetividade dos incentivos fiscais à PD&I (geridos pelo MCTI) nas empresas nacionais

Indicador do Objetivo Específico	Evolução do valor de investimentos em P,D&I relacionados aos instrumentos de incentivos fiscais geridos pelo MCTI				
Linha de Base do Indicador	32,26	Unidade de Medida	R\$ bilhão	Meta Cumulativa?	Não
Meta do Indicador	2024	2025	2026	2027	
	33,91	35,57	37,25	38,93	

0212 - Incentivar o desenvolvimento de ambientes inovadores e o empreendedorismo inovador

Indicador do Objetivo Específico	Valor médio ponderado investido em ações de fomento aos ambientes inovadores e ao empreendedorismo inovador				
Linha de Base do Indicador	224.363.000,64	Unidade de Medida	R\$	Meta Cumulativa?	Não
Meta do Indicador	2024	2025	2026	2027	
	235.581.000,82	247.360.000,91	259.728.000,96	272.715.000,41	

0524 - Fomentar a transformação digital, a capacitação digital, a estruturação e a expansão da utilização de TICs nos complexos industriais estratégicos para o desenvolvimento nacional

Indicador do Objetivo Específico	Evolução da proporção do faturamento em bens com tecnologia nacional em relação ao faturamento auferido pela indústria com bens incentivados, no âmbito da Lei de TICs (Lei no 8.248, de 1991)				
Linha de Base do Indicador	10	Unidade de Medida	%		Meta Cumulativa? Não
Meta do Indicador	2024	2025	2026	2027	
	11	12	13	14	

Neoindustrialização, Trabalho, Emprego e Renda

PROGRAMA:2801 - Neoindustrialização, Ambiente de Negócios e Participação Econômica Internacional

Objetivo Geral: Ampliar a inovação, a produtividade e a competitividade em direção a uma economia verde, diversificada, complexa e adensada, com melhoria do ambiente de negócios e aumento da participação econômica internacional qualificada do país, com vistas ao desenvolvimento econômico e social, a promoção de trabalho, a distribuição de renda e a redução das desigualdades sociais e regionais.

Objetivos Específicos do Programa

0371 - Promover a simplificação e a desburocratização do ambiente de negócios; e o acesso a redes de apoio, a crédito e garantias, com enfoque em MPEs, microempreendedores e artesãos.

Indicador do Objetivo Específico	Aumento no faturamento de MPEs e MEIs com base nas informações prestada para fins de arrecadação				
Linha de Base do Indicador	2.064	Unidade de Medida	R\$ bilhão	Meta Cumulativa?	Não
Meta do Indicador	2024	2025	2026	2027	
	2.514	2.665	2.830	3.000	

0390 - Promover o desenvolvimento da economia verde ampliando a sua participação na indústria brasileira.

Indicador do Objetivo Específico	Índice de economia verde da indústria				
Linha de Base do Indicador	0,21	Unidade de Medida	R\$/ton	Meta Cumulativa?	Não
Meta do Indicador	2024	2025	2026	2027	
	0,23	0,24	0,25	0,26	

0427 - Ampliar a produção nacional da indústria e de serviços, em bases sustentáveis, com maior valor agregado, intensidade tecnológica e inovação.

Indicador do Objetivo Específico	¿Valor agregado da indústria (ind. de transformação) / PIB				
Linha de Base do Indicador	10	Unidade de Medida	percentual	Meta Cumulativa?	Não
Meta do Indicador	2024	2025	2026	2027	
	11,42	11,88	12,52	14,85	

0471 - Promover o uso da infraestrutura da qualidade como ferramenta estratégica transversal para o aumento da produtividade, competitividade e desenvolvimento econômico sustentável

Indicador do Objetivo Específico	Índice Nacional de Infraestrutura da Qualidade				
Linha de Base do Indicador	0,63	Unidade de Medida	percentual	Meta Cumulativa?	Não
Meta do Indicador	2024	2025	2026	2027	
	0,64	0,65	0,67	0,7	

0535 - Otimizar o desempenho do Sistema de Propriedade Intelectual e estimular o uso da Propriedade Intelectual como ferramenta estratégica para o alcance das políticas industrial, de inovação, de economia verde, de micro e pequenas empresas e de comércio exterior.					
Indicador do Objetivo Específico	Tempo de Decisão de Exame Técnico de Pedidos de Patentes				
Linha de Base do Indicador	6,9	Unidade de Medida	ano	Meta Cumulativa?	Não
Meta do Indicador	2024	2025	2026	2027	
	6	5,4	2	2	
0540 - Promover o aumento e a melhoria da inserção comercial do país.					
Indicador do Objetivo Específico	Corrente de comércio a preços constantes (US\$ Bilhões a preços de 1998)				
Linha de Base do Indicador	317	Unidade de Medida	US\$ bilhão	Meta Cumulativa?	Não
Meta do Indicador	2024	2025	2026	2027	
	335	340	345	352	
0541 - Promover a melhoria do ambiente de negócios por meio do aperfeiçoamento do sistema regulatório nacional					
Indicador do Objetivo Específico	Índice de capacidade institucional e regulatória - I-CIR/CGU				
Linha de Base do Indicador	16,7	Unidade de Medida	percentual	Meta Cumulativa?	Não
Meta do Indicador	2024	2025	2026	2027	
	20	25	30	35	

Neoindustrialização, Trabalho, Emprego e Renda

PROGRAMA:3101 - Energia Elétrica

Objetivo Geral: Assegurar o suprimento de energia elétrica ao mercado brasileiro com justiça social e sustentabilidade econômica e ambiental.

Objetivos Específicos do Programa

0011 - Expandir a capacidade instalada de geração de energia elétrica

Indicador do Objetivo Específico	Capacidade instalada de geração de energia elétrica no sistema elétrico brasileiro				
Linha de Base do Indicador	205.527	Unidade de Medida	MW	Meta Cumulativa?	Sim
Meta do Indicador	2024	2025	2026	2027	
	226.227	232.672	237.462	237.682	

0012 - Expandir o sistema de transmissão de energia elétrica

Indicador do Objetivo Específico	Linhas de transmissão de energia elétrica instaladas no sistema elétrico brasileiro				
Linha de Base do Indicador	164.178	Unidade de Medida	km	Meta Cumulativa?	Sim
Meta do Indicador	2024	2025	2026	2027	
	189.591	192.757	194.278	199.053	

Neoindustrialização, Trabalho, Emprego e Renda

PROGRAMA:3102 - Mineração Segura e Sustentável

Objetivo Geral: Criar, no setor mineral brasileiro, um ambiente orientado para a sustentabilidade, a transição energética, a segurança do público e a atratividade aos investimentos

Objetivos Específicos do Programa

0044 - Estimular a adoção de práticas sustentáveis no setor mineral brasileiro

Indicador do Objetivo Específico	Número de empresas do setor com “selo ESG”				
Linha de Base do Indicador	0	Unidade de Medida	Empresas certificadas	Meta Cumulativa?	Não
Meta do Indicador	2024	2025	2026	2027	
	0	5	5	5	

0045 - Criar um ambiente orientado para a atração de investimentos em pesquisa, produção e transformação mineral

Indicador do Objetivo Específico	Índice de atratividade de Investimento				
Linha de Base do Indicador	0	Unidade de Medida	unidade	Meta Cumulativa?	Não
Meta do Indicador	2024	2025	2026	2027	
	0,8	0,8	0,8	0,8	

0046 - Ampliar as reservas de minerais estratégicos para a transição energética

Indicador do Objetivo Específico	% das reservas de minerais para a transição energética				
Linha de Base do Indicador	-	Unidade de Medida	%	Meta Cumulativa?	Não
Meta do Indicador	2024	2025	2026	2027	
	1,25	2,5	3,75	1,25	

0049 - Ampliar o suprimento de insumos minerais estratégicos para a segurança alimentar

Indicador do Objetivo Específico	% de produção de potássio e fosfato				
Linha de Base do Indicador	13	Unidade de Medida	%	Meta Cumulativa?	Não
Meta do Indicador	2024	2025	2026	2027	
	14,75	16,5	18,25	20	

Neoindustrialização, Trabalho, Emprego e Renda

PROGRAMA:3103 - Petróleo, Gás, Derivados e Biocombustíveis

Objetivo Geral: Ampliar investimentos na exploração e produção de petróleo e gás natural, na infraestrutura de escoamento e processamento de gás natural, no abastecimento de combustíveis e na redução da dependência externa de derivados, de forma a promover a segurança energética e a proteção dos interesses do consumidor, aliado a uma maior ênfase na transição energética.

Objetivos Específicos do Programa

0029 - Reduzir a dependência externa de derivados de petróleo

Indicador do Objetivo Específico		Dependência Externa de Derivados de Petróleo			
Linha de Base do Indicador		21,5	Unidade de Medida	%	Meta Cumulativa? Não
Meta do Indicador		2024	2025	2026	2027
		19,5	18,5	17,5	17,5
Regionalização da Meta	Região	2024	2025	2026	2027
	Nacional	19,5	18,5	17,5	17,5

0030 - Melhorar o aproveitamento da produção de gás natural nacional

Indicador do Objetivo Específico		Percentual de aumento da produção de gás Natural			
Linha de Base do Indicador		0	Unidade de Medida	%	Meta Cumulativa? Não
Meta do Indicador		2024	2025	2026	2027
		43,2	40,7	37,9	33

0031 - Aumentar as atividades de exploração e produção de petróleo e gás natural

Indicador do Objetivo Específico		Percentual de aumento da Produção de Petróleo e Gás Natural			
Linha de Base do Indicador		0	Unidade de Medida	%	Meta Cumulativa? Não
Meta do Indicador		2024	2025	2026	2027
		1,8	17,5	31,5	34,2

Neoindustrialização, Trabalho, Emprego e Renda

PROGRAMA:3104 - Aviação Civil

Objetivo Geral: Desenvolver e integrar a aviação civil, de forma sustentável, com foco na segurança, no aumento da competitividade, na qualidade dos serviços e na ampliação do acesso ao transporte aéreo pela população brasileira.

Objetivos Específicos do Programa

0163 - Reduzir a intensidade de emissões de CO2 da aviação civil brasileira.

Indicador do Objetivo Específico	Intensidade de emissões – [Kg.CO2/RTK]: massa de emissões geradas ponderada pela quantidade de passageiros e carga transportados				
Linha de Base do Indicador	0,98	Unidade de Medida	kg	Meta Cumulativa?	Não
Meta do Indicador	2024	2025	2026	2027	
	0,98	0,97	0,97	0,96	

Neoindustrialização, Trabalho, Emprego e Renda

PROGRAMA:3105 - Portos e Transporte Aquaviário

Objetivo Geral: Promover o desenvolvimento, a eficiência, a qualidade, a competitividade e a segurança dos portos e transporte aquaviário, priorizando iniciativas que tenham foco no serviço adequado e que sejam inovadoras e baseadas na sustentabilidade socioambiental.

Objetivos Específicos do Programa

0108 - Ofertar vias em condições adequadas para a navegação.

Indicador do Objetivo Específico	Extensão (em km) das hidrovias economicamente navegadas				
Linha de Base do Indicador	19.167	Unidade de Medida	km	Meta Cumulativa?	Não
Meta do Indicador	2024	2025	2026	2027	
	19.870	20.580	21.300	22.000	

0111 - Adequar a capacidade portuária à demanda de cargas e passageiros existente e futura.

Indicador do Objetivo Específico	Adequação do nível de saturação dos complexos portuários				
Linha de Base do Indicador	-	Unidade de Medida	%	Meta Cumulativa?	Não
Meta do Indicador	2024	2025	2026	2027	
	3,2	3,2	3,2	3,2	
Regionalização da Meta	Região	2024	2025	2026	2027
	Região Nordeste	2,9	2,9	2,9	2,9
	Região Centro-Oeste	6,2	6,2	6,2	6,2
	Região Sul	2,8	2,8	2,8	2,8
	Região Norte	5,4	5,4	5,4	5,4
	Região Sudeste	2,8	2,8	2,8	2,8

0114 - Financiar a construção ou manutenção de embarcações, estaleiros e infraestruturas portuárias com recursos do Fundo da Marinha Mercante - FMM.

Indicador do Objetivo Específico	Número de empreendimentos entregues				
Linha de Base do Indicador	46	Unidade de Medida	unidade	Meta Cumulativa?	Sim
Meta do Indicador	2024	2025	2026	2027	
	66	132	198	264	

Neoindustrialização, Trabalho, Emprego e Renda

PROGRAMA:3106 - Transporte Rodoviário

Objetivo Geral: Ofertar um sistema de transporte rodoviário sustentável, integrado, de qualidade, fluido, eficiente, moderno, seguro e acessível, com vistas ao aperfeiçoamento da mobilidade de pessoas e bens, à redução dos custos logísticos e ao aumento da competitividade

Objetivos Específicos do Programa

0145 - Manter a malha rodoviária federal com condições de trafegabilidade e segurança

Indicador do Objetivo Específico		Índice de Condição da Superfície				
Linha de Base do Indicador		47	Unidade de Medida	%	Meta Cumulativa?	Não
Meta do Indicador		2024	2025	2026	2027	
		53	57	62	66	
Regionalização da Meta	Região	2024	2025	2026	2027	
	Região Sul	47	53	60	66	
	Região Norte	55	58	61	64	
	Região Centro-Oeste	56	59	61	64	
	Região Sudeste	41	49	56	64	
	Região Nordeste	56	60	65	69	

0146 - Adequar e ampliar a malha pavimentada rodoviária federal com recursos públicos

Indicador do Objetivo Específico		Quilômetros de rodovias pavimentados e adequados				
Linha de Base do Indicador		350	Unidade de Medida	km	Meta Cumulativa?	Sim
Meta do Indicador		2024	2025	2026	2027	
		350	820	1.210	1.590	
Regionalização da Meta	Região	2024	2025	2026	2027	
	Região Nordeste	90	200	320	440	
	Região Sul	110	210	280	340	
	Região Norte	50	90	150	220	
	Região Sudeste	50	210	430	545	
	Região Centro-Oeste	50	110	180	250	

0147 - Conceder rodovias utilizando mecanismos aprimorados, modernos e sustentáveis

Indicador do Objetivo Específico		Quilômetros de rodovias concedidos				
Linha de Base do Indicador		-	Unidade de Medida	km	Meta Cumulativa?	Sim
Meta do Indicador		2024	2025	2026	2027	
		3.223	7.194	10.601	14.034	
Regionalização da Meta	Região	2024	2025	2026	2027	
	Região Norte	742	742	742	742	
	Região Sudeste	1.047	1.047	1.782	1.782	
	Região Nordeste	0	0	511	2.899	

Regionalização da Meta	Região	2024	2025	2026	2027	
	Região Centro-Oeste	1.434	3.515	3.838	3.838	
	Região Sul	0	1.890	3.728	4.773	
0148 - Ampliar, com recursos privados, a capacidade da malha rodoviária federal concedida						
Indicador do Objetivo Específico		Quilômetros de rodovias ampliados				
Linha de Base do Indicador		-	Unidade de Medida	km	Meta Cumulativa?	Sim
Meta do Indicador		2024	2025	2026	2027	
		133,63	299,66	584,08	859,75	
Regionalização da Meta	Região	2024	2025	2026	2027	
	Região Centro-Oeste	50,17	156,38	238,55	400,47	
	Região Sudeste	49,88	77,93	229,97	325,6	
	Região Norte	12,85	19,89	44,79	44,79	
	Região Sul	20,74	45,47	70,79	88,91	
0149 - Desburocratizar o transporte rodoviário de carga						
Indicador do Objetivo Específico		Índice de implantação do Documento de Transporte Eletrônico				
Linha de Base do Indicador		0	Unidade de Medida	%	Meta Cumulativa?	Não
Meta do Indicador		2024	2025	2026	2027	
		100	100	100	100	
Regionalização da Meta	Região	2024	2025	2026	2027	
	Região Centro-Oeste	100	100	100	100	
	Região Nordeste	100	100	100	100	
	Região Sul	100	100	100	100	
	Região Norte	100	100	100	100	
	Região Sudeste	100	100	100	100	

Neoindustrialização, Trabalho, Emprego e Renda

PROGRAMA:3107 - Transição Energética

Objetivo Geral: Coordenar, planejar e promover a redução do conteúdo de carbono da matriz energética brasileira, promovendo a manutenção da alta participação da oferta de energia limpas e renováveis e o aumento da eficiência energética, tanto na oferta quanto na logística de distribuição e no uso final de energia.

Objetivos Específicos do Programa

0052 - Descarbonizar a matriz de transportes, via biocombustíveis

Indicador do Objetivo Específico	Número em milhões de CBIOS emitidos no país no ano			
Linha de Base do Indicador	31,23	Unidade de Medida	milhão	Meta Cumulativa? Não
Meta do Indicador	2024	2025	2026	2027
	42,31	50,41	57,99	64,43

0053 - Ampliar o suprimento de minerais estratégicos para a transição energética

Indicador do Objetivo Específico	Taxa de crescimento da produção de minerais para a transição energética			
Linha de Base do Indicador	16	Unidade de Medida	%	Meta Cumulativa? Não
Meta do Indicador	2024	2025	2026	2027
	2	2	2	2

0089 - Promover a eficiência energética no uso final de energia.

Indicador do Objetivo Específico	ODEX BRASIL				
Linha de Base do Indicador	100	Unidade de Medida	-	Meta Cumulativa? Não	
Meta do Indicador	2024	2025	2026	2027	
	90	90	90	90	
Regionalização da Meta	Região	2024	2025	2026	2027
	Nacional	90	90	90	90

0092 - Aumentar a participação das fontes de energia limpa na matriz energética brasileira

Indicador do Objetivo Específico	Oferta de Energia Limpa				
Linha de Base do Indicador	46,3	Unidade de Medida	%	Meta Cumulativa? Não	
Meta do Indicador	2024	2025	2026	2027	
	47,7	47,7	47,8	47,8	
Regionalização da Meta	Região	2024	2025	2026	2027
	Nacional	47,7	47,7	47,8	47,8

0103 - Viabilizar a expansão da rede básica de transmissão de energia, com ênfase em Transição Energética						
Indicador do Objetivo Específico		Índice de Sucesso nos Leilões de Transmissão				
Linha de Base do Indicador		80	Unidade de Medida	%	Meta Cumulativa?	Não
Meta do Indicador		2024	2025	2026	2027	
		80	80	80	80	
Regionalização da Meta	Região	2024	2025	2026	2027	
	Nacional	80	80	80	80	
0115 - Reduzir a participação da geração de energia a diesel nos sistemas isolados						
Indicador do Objetivo Específico		Percentual da Geração à diesel nos sistemas isolados				
Linha de Base do Indicador		80	Unidade de Medida	%	Meta Cumulativa?	Sim
Meta do Indicador		2024	2025	2026	2027	
		75	70	65	60	
Regionalização da Meta	Região	2024	2025	2026	2027	
	Nacional	75	70	65	60	
0118 - Assegurar o atendimento de energia e potência do sistema interligado nacional						
Indicador do Objetivo Específico		Contratação da demanda projetada no Sistema Interligado Nacional, com base nos critérios de suprimento				
Linha de Base do Indicador		100	Unidade de Medida	%	Meta Cumulativa?	Não
Meta do Indicador		2024	2025	2026	2027	
		80	80	80	80	
0122 - Interligar sistemas isolados						
Indicador do Objetivo Específico		Número de sistemas interligados				
Linha de Base do Indicador		-	Unidade de Medida	número absoluto	Meta Cumulativa?	Sim
Meta do Indicador		2024	2025	2026	2027	
		4	8	12	14	
Regionalização da Meta	Região	2024	2025	2026	2027	
	Região Norte	4	8	12	14	

Neoindustrialização, Trabalho, Emprego e Renda

PROGRAMA:3901 - Transporte Ferroviário

Objetivo Geral: Promover estrutura e serviços de transporte ferroviário modernos, sustentáveis, integrados, seguros, eficazes, eficientes e adequados à demanda e necessidade atual e futura de cargas e passageiros.

Objetivos Específicos do Programa

0233 - Aumentar a eficiência da malha ferroviária de maneira sustentável

Indicador do Objetivo Específico	Carga transportada por km útil (TKU)				
Linha de Base do Indicador	371.063	Unidade de Medida	Milhão TKU - Tonelada por Quilômetro Útil	Meta Cumulativa?	Não
Meta do Indicador	2024	2025	2026	2027	
	374.627	376.421	378.224	380.035	

Neoindustrialização, Trabalho, Emprego e Renda

PROGRAMA:4006 - Economia Popular e Solidária Sustentáveis

Objetivo Geral: Fortalecer as iniciativas de economia popular e solidária e a construção de redes produtivas, fundamentadas nos princípios da autogestão, cooperação, sustentabilidade ambiental, participação popular e na valorização das dinâmicas territoriais

Objetivos Específicos do Programa

0476 - Promover a institucionalidade, a visibilidade e a capilaridade da Economia Popular e Solidária

Indicador do Objetivo Específico		Número de cadastros identificados no CADSOL			
Linha de Base do Indicador		27.472	Unidade de Medida	unidade	Meta Cumulativa? Sim
Meta do Indicador		2024	2025	2026	2027
		2.000	4.000	6.000	8.000
Regionalização da Meta	Região	2024	2025	2026	2027
	Região Nordeste	723	1.445	2.168	2.891
	Região Norte	67	133	200	267
	Região Centro-Oeste	89	179	268	357
	Região Sul	385	771	1.156	1.541
	Região Sudeste	736	1.472	2.208	2.944

0477 - Implementar as iniciativas de Economia Popular e Solidária, valorizando as dinâmicas territoriais

Indicador do Objetivo Específico		Número de iniciativas de Economia Popular e Solidária implementadas			
Linha de Base do Indicador		0	Unidade de Medida	unidade	Meta Cumulativa? Sim
Meta do Indicador		2024	2025	2026	2027
		2.000	4.000	6.000	8.000
Regionalização da Meta	Região	2024	2025	2026	2027
	Região Sudeste	400	800	1.200	1.600
	Região Sul	300	600	900	1.200
	Região Norte	300	600	900	1.200
	Região Centro-Oeste	200	400	600	800
	Região Nordeste	800	1.600	2.400	3.200

0478 - Promover a educação popular, a qualificação técnica e a formação cidadã em Economia Popular e Solidária

Indicador do Objetivo Específico		Número de concluintes de processos formativos em Economia Popular e Solidária sustentáveis			
Linha de Base do Indicador		0	Unidade de Medida	unidade	Meta Cumulativa? Sim
Meta do Indicador		2024	2025	2026	2027
		6.300	13.000	19.500	42.000
Regionalização da Meta	Região	2024	2025	2026	2027
	Região Sudeste	2.331	4.810	7.215	15.540

Regionalização da Meta	Região	2024	2025	2026	2027
	Região Nordeste	2.268	4.680	7.020	15.120
	Região Sul	1.260	2.600	3.900	8.400
	Região Norte	189	390	585	1.260
	Região Centro-Oeste	252	520	780	1.680
Desagregação da Meta	Desagregação	2024	2025	2026	2027
	Indígenas	189	390	585	1.260
	Desagregação	2024	2025	2026	2027
	Mulheres	3.150	6.500	9.750	21.000
	Desagregação	2024	2025	2026	2027
	População Negra	3.150	6.500	9.750	21.000
	Desagregação	2024	2025	2026	2027
	Povos e Comunidades Tradicionais	390	390	585	1.260
	Desagregação	2024	2025	2026	2027
	Jovem	315	650	975	2.100
	Desagregação	2024	2025	2026	2027
	Homens	3.150	6.500	9.750	21.000
	Desagregação	2024	2025	2026	2027
	Pessoa com Deficiência	315	650	975	2.100
	Desagregação	2024	2025	2026	2027
	Pessoa Idosa	189	390	585	1.260
	Desagregação	2024	2025	2026	2027
	Quilombolas	315	650	975	2.100

Neoindustrialização, Trabalho, Emprego e Renda

PROGRAMA:5112 - Educação Profissional e Tecnológica que Transforma

Objetivo Geral: Ampliar o acesso, a permanência e a formação de qualidade na Educação Profissional e Tecnológica, considerando potencialidades sociais, culturais e produtivas locais, com vistas à superação das desigualdades e à valorização da diversidade, na perspectiva da equidade, da inclusão e da sustentabilidade, visando a formação integral.

Objetivos Específicos do Programa

0158 - Consolidar a Rede Federal de Educação Profissional, Científica e Tecnológica, considerando o atendimento pleno das unidades às suas comunidades, levando-se em conta as especificidades territoriais, sociais, culturais e ambientais, de sustentabilidade, inclusão e acessibilidade.

Indicador do Objetivo Específico		Percentual da totalidade de matrículas atingida na Rede Federal de Educação Profissional, Científica e Tecnológica, com base nas tipologias definidas			
Linha de Base do Indicador		84,3	Unidade de Medida	percentual	Meta Cumulativa? Não
Meta do Indicador		2024	2025	2026	2027
		88,3	94	97	100
Regionalização da Meta	Região	2024	2025	2026	2027
	Região Norte	82,3	91	95	100
	Região Sudeste	90,3	95	98	100
	Região Centro-Oeste	90,5	95	98	100
	Nacional	88,3	94	97	100
	Região Sul	88,4	94	97	100
	Região Nordeste	87,7	94	97	100

0166 - Expandir a oferta da Educação Profissional e Tecnológica, levando-se em conta as desigualdades regionais, raciais, de nível socioeconômico, bem como as especificidades sociais, culturais, territoriais e ambientais, de sustentabilidade, inclusão e acessibilidade.

Indicador do Objetivo Específico		Número de matrículas em cursos de EPT			
Linha de Base do Indicador		3.098.179	Unidade de Medida	número absoluto	Meta Cumulativa? Não
Meta do Indicador		2024	2025	2026	2027
		4.878.408	5.728.409	6.478.381	7.228.408
Regionalização da Meta	Região	2024	2025	2026	2027
	Região Centro-Oeste	412.688	576.255	639.797	703.392
	Região Sul	811.571	1.036.305	1.161.038	1.285.773
	Região Norte	418.018	582.842	647.667	712.492
	Região Nordeste	1.134.256	1.410.686	1.587.116	1.763.544
	Região Sudeste	2.101.875	2.522.320	2.842.763	3.163.207

0184 - Qualificar a Educação Profissional e Tecnológica, fomentando programas, projetos e ações que fortaleçam a atenção às demandas da sociedade na oferta de ensino, pesquisa, extensão e inovação, levando-se em conta as especificidades sociais, culturais, territoriais e ambientais, de sustentabilidade, inclusão e acessibilidade.

Indicador do Objetivo Específico	Número de projetos e ações apoiados				
Linha de Base do Indicador	6.125	Unidade de Medida	número absoluto	Meta Cumulativa?	Não
Meta do Indicador	2024	2025	2026	2027	
	7.800	9.200	11.600	12.000	

Neoindustrialização, Trabalho, Emprego e Renda

PROGRAMA:5115 - Promoção do Acesso à Justiça e da Defesa dos Direitos

Objetivo Geral: Fortalecer o acesso à justiça e a promoção e defesa dos direitos das pessoas, com ênfase em grupos sociais vulnerabilizados.

Objetivos Específicos do Programa

0238 - Promover um ambiente concorrencial saudável e justo

Indicador do Objetivo Específico	Índice de eficiência das decisões				
Linha de Base do Indicador	96	Unidade de Medida	percentual %	Meta Cumulativa?	Não
Meta do Indicador	2024	2025	2026	2027	
	95	96	97	98	

Neoindustrialização, Trabalho, Emprego e Renda

PROGRAMA:5117 - Qualificação da Assistência Farmacêutica no Sistema Único de Saúde

Objetivo Geral: Ampliar o acesso da população aos medicamentos, insumos estratégicos e serviços farmacêuticos, qualificando a assistência farmacêutica, articulada à pesquisa, à inovação e à produção nacional, regulação, com qualidade e uso adequado no Sistema Único de Saúde, reduzindo as iniquidades.

Objetivos Específicos do Programa

0482 - Promover o acesso, a inovação e a produção de medicamentos de qualidade por meio do reconhecimento do Brasil como autoridade referência para a Organização Mundial da Saúde.

Indicador do Objetivo Específico	Percentual de cumprimento dos requisitos relacionados à Anvisa para reconhecimento do Brasil como autoridade referência para a Organização Mundial da Saúde				
Linha de Base do Indicador	73	Unidade de Medida	percentual	Meta Cumulativa?	Sim
Meta do Indicador	2024	2025	2026	2027	
	92	95	98	100	

Neoindustrialização, Trabalho, Emprego e Renda

PROGRAMA:5120 - Pesquisa, Desenvolvimento, Inovação, Produção e Avaliação de Tecnologias em Saúde

Objetivo Geral: Promover o desenvolvimento científico e tecnológico para produção, inovação e avaliação em saúde a fim de atender a população de forma equitativa, sustentável, acessível, considerando a sociobiodiversidade territorial e contribuindo para a prosperidade econômica, social e redução da dependência de insumos para a saúde.

Objetivos Específicos do Programa

0490 - Fomentar pesquisas prioritárias estratégicas em saúde, desenvolvidas em modelo colaborativo e/ou multicêntrico, com base em uma agenda prioritária nacional, orientando as aplicações de recursos a partir de critérios alinhados às necessidades de equidade, aplicabilidade e de sustentabilidade no Sistema Único de Saúde.

Indicador do Objetivo Específico	Percentual de pesquisas prioritárias fomentadas				
Linha de Base do Indicador	87	Unidade de Medida	percentual	Meta Cumulativa?	Sim
Meta do Indicador	2024	2025	2026	2027	
	88	89	90	90	

0494 - Estimular o desenvolvimento, a inovação e a produção local de tecnologias, serviços e conectividade, por meio do fortalecimento do Complexo Econômico-Industrial da Saúde (CEIS), de forma a promover a redução da vulnerabilidade tecnológica do SUS, a ampliação do acesso a saúde e fortalecer a soberania nacional

Indicador do Objetivo Específico	Número de projetos e instrumentos voltados para o desenvolvimento, inovação e produção local formalizados				
Linha de Base do Indicador	0	Unidade de Medida	unidade	Meta Cumulativa?	Sim
Meta do Indicador	2024	2025	2026	2027	
	21	42	63	84	

0496 - Gerar conhecimento científico, produtos e serviços mediante o fortalecimento da pesquisa em saúde e ambiente.

Indicador do Objetivo Específico	Número de projetos de pesquisa em saúde e ambiente em desenvolvimento				
Linha de Base do Indicador	2.601	Unidade de Medida	unidade	Meta Cumulativa?	Não
Meta do Indicador	2024	2025	2026	2027	
	2.200	2.200	2.200	2.200	
Regionalização da Meta	Região	2024	2025	2026	2027
	No Estado da Bahia	150	150	150	150
	No Estado de Minas Gerais	300	300	300	300
	No Estado do Amazonas	50	50	50	50
	No Estado do Rio de Janeiro	1.500	1.500	1.500	1.500
	No Estado do Paraná	100	100	100	100
	No Estado de Pernambuco	100	100	100	100

Neoindustrialização, Trabalho, Emprego e Renda

PROGRAMA:5123 - Vigilância em Saúde e Ambiente

Objetivo Geral: Reduzir e controlar doenças e agravos passíveis de prevenção e controle, com enfoque na superação das desigualdades de acesso, regionais, sociais, de raça/etnia e gênero.

Objetivos Específicos do Programa

0472 - Ampliar a capacidade de diagnóstico dos laboratórios pertencentes a Rede Nacional de Laboratórios de Saúde Pública (RNLSP)

Indicador do Objetivo Específico		Número de exames realizados pela RNLSP			
Linha de Base do Indicador	7.415.224	Unidade de Medida	unidade	Meta Cumulativa?	Não
Meta do Indicador		2024	2025	2026	2027
		11.122.837	16.684.255	25.026.382	37.539.574
Regionalização da Meta	Região	2024	2025	2026	2027
	Região Nordeste	4.102.195	6.153.292	9.229.938	13.844.907
	Região Norte	1.376.490	2.064.735	3.097.102	4.645.653
	Região Sul	1.695.993	2.543.989	3.815.984	5.723.975
	Região Sudeste	3.221.520	4.832.280	7.248.420	10.872.630
	Região Centro-Oeste	726.640	1.089.959	1.634.939	2.452.409

Neoindustrialização, Trabalho, Emprego e Renda

PROGRAMA:5127 - Inclusão Socioeconômica do Público do Cadastro Único

Objetivo Geral: Inclusão Socioeconômica para o público do Cadastro Único, com idade de 16 a 65 anos, com atuação nos eixos da intermediação de mão de obra, qualificação profissional e empreendedorismo.

Objetivos Específicos do Programa

0381 - Promover a empregabilidade de pessoas inscritas no Cadastro Único com idade de 16 a 65 anos

Indicador do Objetivo Específico	Número de pessoas da população entre 16 a 65 anos inscritas no Cadastro Único matriculadas em cursos de qualificação ou encaminhadas para vagas de emprego				
Linha de Base do Indicador	-	Unidade de Medida	Pessoas Atendidas	Meta Cumulativa?	Não
Meta do Indicador		2024	2025	2026	2027
		10.000	10.000	10.000	10.000

0392 - Fomentar o Empreendedorismo de pessoas inscritas no Cadastro Único com idade de 16 a 65 anos

Indicador do Objetivo Específico	Nº de pessoas, entre 16 a 65 anos inscritas no Cadastro Único, encaminhadas para cursos de formação empreendedora ou que realizarem operações de microcrédito				
Linha de Base do Indicador	-	Unidade de Medida	unidade	Meta Cumulativa?	Não
Meta do Indicador		2024	2025	2026	2027
		201.500	301.500	401.500	601.500

Neoindustrialização, Trabalho, Emprego e Renda

PROGRAMA:5133 - Segurança Alimentar e Nutricional e Combate à Fome

Objetivo Geral: Promover a produção, a oferta, o acesso e o consumo de água e alimentos adequados e saudáveis, com base em sistemas alimentares sustentáveis, saudáveis e resilientes, priorizando os grupos populacionais vulnerabilizados e fortalecendo o Sistema de Segurança Alimentar e Nutricional

Objetivos Específicos do Programa

0372 - Apoiar a inclusão produtiva de famílias rurais do Cadastro Único por meio do desenvolvimento de um projeto produtivo com assistência técnica e a transferência de um recurso não reembolsável.

Indicador do Objetivo Específico	Percentual de famílias rurais do Cadastro Único atendidas com ações de inclusão produtiva, em especial o Programa de Fomento às Atividades Produtivas Rurais				
Linha de Base do Indicador	5,2	Unidade de Medida	%	Meta Cumulativa?	Sim
Meta do Indicador	2024	2025	2026	2027	
	5,47	6	6,7	7,5	

0374 - Adquirir alimentos da agricultura familiar, ampliando a participação, com equidade de gênero, dos grupos prioritários definidos na legislação do PAA, como fornecedores dos alimentos que abastecem as ações e equipamentos de Segurança Alimentar e Nutricional

Indicador do Objetivo Específico	Percentual de agricultores (as) familiares dos grupos prioritários contemplados no PAA				
Linha de Base do Indicador	-	Unidade de Medida	%	Meta Cumulativa?	Sim
Meta do Indicador	2024	2025	2026	2027	
	55	60	65	70	

Neoindustrialização, Trabalho, Emprego e Renda

PROGRAMA:5136 - Governança Fundiária, Reforma Agrária e Regularização de Territórios Quilombolas e de Povos e Comunidades Tradicionais

Objetivo Geral: Promover a governança fundiária, a reforma agrária, a regularização fundiária e o acesso à terra para agricultoras e agricultores familiares, assentadas e assentados da reforma agrária, quilombolas, indígenas e povos e comunidades tradicionais, assegurando a função social da terra, a inclusão produtiva e o bem viver dessas populações

Objetivos Específicos do Programa

0343 - Estruturar assentamentos, promovendo a qualificação da produção e a melhoria da qualidade de vida das famílias

Indicador do Objetivo Específico		Número de famílias atendidas			
Linha de Base do Indicador		175.124	Unidade de Medida	unidade	Meta Cumulativa? Não
Meta do Indicador		2024	2025	2026	2027
		51.000	51.000	51.000	51.000
Regionalização da Meta	Região	2024	2025	2026	2027
	Região Norte	10.350	10.350	10.350	10.350
	Região Centro-Oeste	10.050	10.050	10.050	10.350
	Região Sudeste	10.150	10.150	10.150	10.350
	Região Nordeste	10.350	10.350	10.350	10.350
	Região Sul	10.100	10.100	10.100	10.100

Neoindustrialização, Trabalho, Emprego e Renda

PROGRAMA:5636 - Abastecimento e Soberania Alimentar

Objetivo Geral: Ampliar a disponibilidade e o abastecimento de alimentos diversificados com base em sistemas alimentares saudáveis e sustentáveis, para promoção da soberania alimentar

Objetivos Específicos do Programa

0339 - Fortalecer a capacidade produtiva da Agricultura Familiar para o abastecimento, por meio da promoção de empreendimentos familiares, associativismo e cooperativismo solidários, agroindustrialização e inclusão sanitária, assegurando a participação de povos

Indicador do Objetivo Específico	Número de Empreendimentos, associações e cooperativas da agricultura familiar apoiados para comercialização de produtos				
Linha de Base do Indicador	0	Unidade de Medida	unidade	Meta Cumulativa?	Não
Meta do Indicador	2024	2025	2026	2027	
	100	100	100	100	
Regionalização da Meta	Região	2024	2025	2026	2027
	Região Norte	20	20	20	20
	Região Sudeste	20	20	20	20
	Região Sul	20	20	20	20
	Região Nordeste	20	20	20	20
	Região Centro-Oeste	20	20	20	20

Neoindustrialização, Trabalho, Emprego e Renda

PROGRAMA:5663 - Autonomia Econômica das Mulheres

Objetivo Geral: Promover a igualdade de direitos: salarial, remuneratório, laboral e de cuidados, na esfera do trabalho produtivo e reprodutivo, garantindo trabalho, direitos e autonomia econômica das Mulheres.

Objetivos Específicos do Programa

0063 - Ampliar as oportunidades de acesso e proteção das mulheres aos direitos do trabalho.

Indicador do Objetivo Específico	Taxa de formalização das mulheres no mercado de trabalho				
Linha de Base do Indicador	-	Unidade de Medida	Percentual de participação	Meta Cumulativa?	Sim
Meta do Indicador	2024	2025	2026	2027	
	41,7	44	46	48	

Neoindustrialização, Trabalho, Emprego e Renda

PROGRAMA:5801 - Pesca e Aquicultura Sustentáveis

Objetivo Geral: Desenvolver a Pesca e Aquicultura de forma sustentável, por meio do fortalecimento das cadeias produtivas e considerando as dimensões ecológica, econômica, social e cultural dessas atividades, para gerar trabalho e renda, contribuir para a segurança alimentar e melhorar a produtividade e competitividade do setor

Objetivos Específicos do Programa

0389 - Promover a valorização do pescado nacional e aumento de produção da aquicultura.

Indicador do Objetivo Específico	Produção de Pescado					
Linha de Base do Indicador	1.300.000	Unidade de Medida	tonelada/ano		Meta Cumulativa?	Sim
Meta do Indicador	2024	2025	2026	2027		
	1.332.500	1.465.000	1.497.500	1.530.000		

Neoindustrialização, Trabalho, Emprego e Renda

PROGRAMA:5803 - Juventude Negra Viva

Objetivo Geral: Ampliar o acesso da juventude negra a direitos fundamentais.

Objetivos Específicos do Programa

0219 - Ampliar a presença de jovens negros, em condição de vulnerabilidade econômica e social, no mercado de trabalho por meio da Economia Popular e Solidária em territórios vulneráveis, periféricos e favelas

Indicador do Objetivo Específico	Quantidade de municípios com ações relacionadas à promoção da Economia Popular e Solidária para jovens negros				
Linha de Base do Indicador	-	Unidade de Medida	unidade	Meta Cumulativa?	Não
Meta do Indicador	2024	2025	2026	2027	
	20	20	20	20	

Neoindustrialização, Trabalho, Emprego e Renda

PROGRAMA:5804 - Promoção da Igualdade Étnico-Racial, Combate e Superação do Racismo

Objetivo Geral: Promover a igualdade étnico-racial e combater o racismo, por meio da formulação, execução, articulação, monitoramento, governança interfederativa e avaliação de políticas públicas transversais, intersetoriais e afirmativas de reconhecimento e de acesso a bens e direitos, com vistas a assegurar o bem-viver, instituições antirracistas e uma sociedade justa, equitativa e democrática.

Objetivos Específicos do Programa

0169 - Ampliar ações afirmativas para o ingresso de pessoas negras no serviço público federal e ocupação de cargos em comissão e funções de confiança

Indicador do Objetivo Específico	Taxa de ocupação de pessoas negras em cargos em comissão e funções de confiança no Executivo Federal				
Linha de Base do Indicador	30	Unidade de Medida	%		Meta Cumulativa? Não
Meta do Indicador		2024	2025	2026	2027
		30	30	30	30

0188 - Fomentar o ingresso de pessoas negras na iniciativa privada

Indicador do Objetivo Específico	Nível de ocupação das pessoas negras no mercado de trabalho formal				
Linha de Base do Indicador	54,8	Unidade de Medida	%		Meta Cumulativa? Não
Meta do Indicador		2024	2025	2026	2027
		54,9	55	55,1	55,2

Neoindustrialização, Trabalho, Emprego e Renda

PROGRAMA:5812 - Promoção e Defesa dos Direitos das Pessoas LGBTQIA+

Objetivo Geral: Promover acesso a direitos humanos e à cidadania plena para pessoas LGBTQIA+.

Objetivos Específicos do Programa

0077 - Promover empregabilidade e geração de renda para a população LGBTQIA+ em situação de vulnerabilidade social

Indicador do Objetivo Específico	Número de pessoas LGBTQIA+ atendidas pelo Programa de Integração Profissional				
Linha de Base do Indicador	-	Unidade de Medida	número absoluto	Meta Cumulativa?	Não
Meta do Indicador		2024	2025	2026	2027
		6.250	6.250	6.250	6.250
Regionalização da Meta	Região	2024	2025	2026	2027
	Região Sudeste	1.250	1.250	1.250	1.250
	Região Nordeste	1.250	1.250	1.250	1.250
	Região Norte	1.250	1.250	1.250	1.250
	Região Sul	1.250	1.250	1.250	1.250
	Região Centro-Oeste	1.250	1.250	1.250	1.250

Neoindustrialização, Trabalho, Emprego e Renda

PROGRAMA:6112 - Defesa Nacional

Objetivo Geral: Preparar as Forças Armadas, desenvolvendo as capacidades militares e as condições necessárias, para que possam ser prontamente empregadas na defesa do território, da soberania e dos interesses nacionais.

Objetivos Específicos do Programa

0008 - Fortalecer o setor de ciência, tecnologia e inovação de interesse da defesa nacional.

Indicador do Objetivo Específico	Índice de implementação de ações de estímulo ao desenvolvimento científico e tecnológico de interesse da defesa nacional				
Linha de Base do Indicador	-	Unidade de Medida	%	Meta Cumulativa?	Sim
Meta do Indicador		2024	2025	2026	2027
		46	48	50	52

0100 - Fortalecer as capacidades militares do Exército Brasileiro para a defesa do território.

Indicador do Objetivo Específico	Índice de execução dos Programas e Projetos do Exército Brasileiro				
Linha de Base do Indicador	-	Unidade de Medida	percentual	Meta Cumulativa?	Sim
Meta do Indicador		2024	2025	2026	2027
		42	51	62	70

0236 - Fortalecer as capacidades militares da Aeronáutica para defender o espaço aéreo brasileiro.

Indicador do Objetivo Específico	Índice de execução dos programas e projetos da Aeronáutica				
Linha de Base do Indicador	0,5	Unidade de Medida	índice numérico	Meta Cumulativa?	Sim
Meta do Indicador		2024	2025	2026	2027
		54,27	60,88	71,83	83,61

0363 - Fortalecer as capacidades militares da Marinha do Brasil para controlar e defender as Águas Jurisdicionais Brasileiras (AJB)

Indicador do Objetivo Específico	Índice de execução dos programas e projetos da Marinha do Brasil				
Linha de Base do Indicador	-	Unidade de Medida	%	Meta Cumulativa?	Sim
Meta do Indicador		2024	2025	2026	2027
		66	73	77	77
Regionalização da Meta	Região	2024	2025	2026	2027
	Zona costeira e marinha	66	73	77	77

Novo Programa de Aceleração do Crescimento – Novo PAC

PROGRAMA:1158 - Enfrentamento da Emergência Climática

Objetivo Geral: Fortalecer a ação nacional frente à mudança do clima, enfrentando os desafios da mitigação e adaptação e promovendo a resiliência aos eventos climáticos extremos, viabilizando de forma transversal as oportunidades da transição para a economia de baixo carbono.

Objetivos Específicos do Programa

0272 - Ampliar a adoção de medidas de mitigação e adaptação à mudança do clima

Indicador do Objetivo Específico	Percentual das emissões de GEE nacionais coberto por planos de mitigação				
Linha de Base do Indicador	59,8	Unidade de Medida	%	Meta Cumulativa?	Sim
Meta do Indicador	2024	2025	2026	2027	
	81,7	92,5	100	100	

Novo Programa de Aceleração do Crescimento – Novo PAC

PROGRAMA:1189 - Bioeconomia para um Novo Ciclo de Prosperidade

Objetivo Geral: Promover a transição para uma economia que estimule as cadeias de valor da biodiversidade, as soluções baseadas na natureza e o modo de vida e os conhecimentos dos povos e comunidades tradicionais, de forma inclusiva, com repartição justa e equitativa de seus resultados.

Objetivos Específicos do Programa

0273 - Melhorar a situação socioeconômica dos povos e comunidades tradicionais e promover a gestão sustentável dos seus territórios.

Indicador do Objetivo Específico	Número de famílias atendidas pelo Programa Bolsa Verde e outras políticas de fomento a atividades produtivas sustentáveis				
Linha de Base do Indicador	0	Unidade de Medida	unidade	Meta Cumulativa?	Sim
Meta do Indicador	2024	2025	2026	2027	
	50.000	70.000	100.000	120.000	

Novo Programa de Aceleração do Crescimento – Novo PAC

PROGRAMA:2301 - Transformação do Estado para a Cidadania e o Desenvolvimento

Objetivo Geral: Ampliar e qualificar a gestão, os serviços e as políticas governamentais, para a sociedade e a administração pública, apoiando e potencializando a inovação e o fortalecimento das capacidades do Estado.

Objetivos Específicos do Programa

0263 - Ampliar a destinação de imóveis da União para políticas públicas, com foco na habitação de interesse social

Indicador do Objetivo Específico	Valor total dos imóveis destinados para políticas públicas				
Linha de Base do Indicador	0	Unidade de Medida	R\$	Meta Cumulativa?	Sim
Meta do Indicador		2024	2025	2026	2027
		1.000.000.000	2.000.000.000	3.000.000.000	3.000.000.000

0424 - Promover o alinhamento entre as empresas estatais federais e as políticas públicas.

Indicador do Objetivo Específico	Indicador de Governança das Empresas Estatais - IG-SEST				
Linha de Base do Indicador	0	Unidade de Medida	percentual	Meta Cumulativa?	Não
Meta do Indicador		2024	2025	2026	2027
		0	1	1	1

0534 - Induzir políticas estratégicas de compras e parcerias governamentais que impulsionem o desenvolvimento econômico e social inclusivo, solidário e sustentável.

Indicador do Objetivo Específico	Índice federativo de uso do ComprasGov				
Linha de Base do Indicador	0	Unidade de Medida	percentual	Meta Cumulativa?	Não
Meta do Indicador		2024	2025	2026	2027
		70	75	80	80

Novo Programa de Aceleração do Crescimento – Novo PAC

PROGRAMA:2303 - Pesquisa e Inovação Agropecuária

Objetivo Geral: Fortalecer a capacidade do setor agropecuário na superação dos desafios econômicos, sociais e ambientais, por meio da geração, compartilhamento e aplicação de conhecimento técnico-científico.

Objetivos Específicos do Programa

0038 - Ampliar as ações de PD & I em parceria com agentes dos ecossistemas de inovação nacionais e internacionais para o enfrentamento dos desafios de futuro dos setores agropecuário, agroindustrial e florestal.

Indicador do Objetivo Específico	Número de parcerias com atores dos ecossistemas de inovação nacional e internacionais no ano				
Linha de Base do Indicador	456	Unidade de Medida	unidade	Meta Cumulativa?	Sim
Meta do Indicador	2024	2025	2026	2027	
	456	470	484	503	
Regionalização da Meta	Região	2024	2025	2026	2027
	Região Nordeste	100	103	106	110
	Região Sul	127	131	135	140
	Região Centro-Oeste	95	98	101	105
	Região Sudeste	88	91	93	97
	Região Norte	46	47	49	51

Novo Programa de Aceleração do Crescimento – Novo PAC

PROGRAMA:2305 - Comunicações para Inclusão e Transformação

Objetivo Geral: Assegurar serviços de comunicações e conectividade, pela oferta inclusiva dos meios de acesso, com o desenvolvimento das habilidades digitais, dando ênfase aos grupos vulnerabilizados

Objetivos Específicos do Programa

0105 - Promover a inclusão digital e a conectividade significativa

Indicador do Objetivo Específico		Percentual de pessoas de 10 anos ou mais que são usuárias da Internet			
Linha de Base do Indicador		84,7	Unidade de Medida	percentual	Meta Cumulativa? Sim
Meta do Indicador		2024	2025	2026	2027
		89,9	91,7	93,4	95,2
Regionalização da Meta	Região	2024	2025	2026	2027
	Região Nordeste	86,1	88,7	91,4	94
	Região Sudeste	92,4	93,6	94,8	96
	Região Norte	84,7	87,4	90,2	93
	Região Sul	91,4	92,9	94,5	96
	Região Centro-Oeste	93	94	95	96

0157 - Expandir a Digitalização da TV Aberta

Indicador do Objetivo Específico		Número de novos canais digitais de TV autorizados			
Linha de Base do Indicador		-	Unidade de Medida	número absoluto	Meta Cumulativa? Sim
Meta do Indicador		2024	2025	2026	2027
		400	800	1.200	1.700

0295 - Promover o acesso universal à distribuição dos serviços postais básicos, viabilizando o suprimento das necessidades da sociedade.

Indicador do Objetivo Específico		Percentual de distritos com população igual ou superior a 500 habitantes atendidos com distribuição postal			
Linha de Base do Indicador		96,27	Unidade de Medida	percentual	Meta Cumulativa? Sim
Meta do Indicador		2024	2025	2026	2027
		100	100	100	100
Regionalização da Meta	Região	2024	2025	2026	2027
	Região Nordeste	100	100	100	100
	Região Sul	100	100	100	100
	Região Sudeste	100	100	100	100
	Região Norte	100	100	100	100
	Região Centro-Oeste	100	100	100	100

0544 - Modernizar o Parque Logístico Nacional dos Correios

Indicador do Objetivo Específico	Percentual de modernização/implantação de novos sistemas de triagem automatizada nos 10 Centros de Tratamento: GO (1), SP (4), MG (1), PR (1), BA (1), PE (1) e MT (1)				
Linha de Base do Indicador	0	Unidade de Medida	percentual	Meta Cumulativa?	Sim
Meta do Indicador		2024	2025	2026	2027
		86	100	100	100
Regionalização da Meta	Região	2024	2025	2026	2027
	Região Nordeste	80	100	100	100
	Região Centro-Oeste	80	100	100	100
	Região Sul	100	100	100	100
	Região Sudeste	88	100	100	100

0545 - Ampliar a capacidade de processamento dos objetos nacionais e internacionais, com instalação de novos Centros operacionais (Construções)

Indicador do Objetivo Específico	Percentual de infraestrutura disponibilizada por meio da construção de novos centros operacionais no DF, MA e PR (Tratamento de Cartas/Encomendas), MG (Logística Integrada) e CE (Complexo Operacional)				
Linha de Base do Indicador	1,9	Unidade de Medida	percentual	Meta Cumulativa?	Sim
Meta do Indicador		2024	2025	2026	2027
		34,11	91,45	100	100
Regionalização da Meta	Região	2024	2025	2026	2027
	Região Centro-Oeste	31,89	96,41	100	100
	Região Sul	51,38	100	100	100
	Região Sudeste	30,07	73,36	100	100
	Região Nordeste	30,93	95,15	100	100

Novo Programa de Aceleração do Crescimento – Novo PAC

PROGRAMA:2306 - Política Nuclear

Objetivo Geral: Promover o desenvolvimento da tecnologia nuclear e suas aplicações para ampliar a capacidade de oferta de produtos e serviços, para atender a demanda e os benefícios dos usos pacíficos da energia nuclear e das radiações ionizantes, de forma segura e sustentada.

Objetivos Específicos do Programa

0181 - Produzir e fornecer radiofármacos e radioisótopos para atendimento à sociedade

Indicador do Objetivo Específico	Produção de Radioisótopos e Radiofármacos Fornecida aos Centros de Medicina Nuclear no país				
Linha de Base do Indicador	21.174.000	Unidade de Medida	ci/ano		Meta Cumulativa? Não
Meta do Indicador	2024	2025	2026	2027	
	21.174.000	21.174.000	21.174.000	21.174.000	

Novo Programa de Aceleração do Crescimento – Novo PAC

PROGRAMA:2308 - Consolidação do Sistema Nacional de Ciência, Tecnologia e Inovação – SNCTI

Objetivo Geral: Recuperar, expandir, modernizar, consolidar e integrar o Sistema Nacional de Ciência, Tecnologia e Inovação, promovendo a articulação com a sociedade civil e os governos estaduais e municipais, a difusão de capacidades e a redução de assimetrias

Objetivos Específicos do Programa

0411 - Recuperar, expandir e modernizar a infraestrutura nacional de Pesquisa & Desenvolvimento (P&D)

Indicador do Objetivo Específico	Evolução anual da disponibilização de infraestrutura de P&D				
Linha de Base do Indicador	3.756	Unidade de Medida	unidade	Meta Cumulativa?	Sim
Meta do Indicador	2024	2025	2026	2027	
	4.500	5.400	6.480	7.776	

Novo Programa de Aceleração do Crescimento – Novo PAC

PROGRAMA:2317 - Desenvolvimento Regional e Ordenamento Territorial

Objetivo Geral: Integrar o território nacional e promover o desenvolvimento regional e territorial sustentável, inovador e inclusivo a partir de processos de planejamento, ordenamento e estruturação produtiva

Objetivos Específicos do Programa

0161 - Aprimorar a aplicação e o acesso aos instrumentos de fomento ao desenvolvimento regional

Indicador do Objetivo Específico		Índice de contratações na tipologias da PNDR com recursos dos FCFs				
Linha de Base do Indicador		72,7	Unidade de Medida	%	Meta Cumulativa?	Não
Meta do Indicador		2024	2025	2026	2027	
		60	60	60	60	
Regionalização da Meta	Região	2024	2025	2026	2027	
	Região Nordeste	70	70	70	70	
	Região Centro-Oeste	51	51	51	51	
	Região Norte	65	65	65	65	

Novo Programa de Aceleração do Crescimento – Novo PAC

PROGRAMA:2318 - Gestão de Riscos e de Desastres

Objetivo Geral: Reduzir os riscos de desastres e ampliar a capacidade e tempestividade de resposta e reconstrução pós-desastres

Objetivos Específicos do Programa

0013 - Ampliar Gestão de Riscos e Desastres

Indicador do Objetivo Específico		Proporção dos municípios nas faixas “Alta” e “Intermediária Avançada” do Índice de Capacidade Municipal na Gestão de Riscos e de Desastres			
Linha de Base do Indicador	40,93	Unidade de Medida	porcentagem (%)		Meta Cumulativa? Sim
Meta do Indicador		2024	2025	2026	2027
		41,35	42	43	44
Regionalização da Meta	Região	2024	2025	2026	2027
	Região Nordeste	25,59	25,98	26,62	27,23
	Região Norte	32	32,58	33,7	34,41
	Região Sudeste	48,92	49,64	50,83	52,02
	Região Centro-Oeste	23,13	23,81	24,29	25,25
	Região Sul	65,16	66,13	67,55	68,97

Novo Programa de Aceleração do Crescimento – Novo PAC

PROGRAMA:2319 - Mobilidade Urbana

Objetivo Geral: Promover os deslocamentos sustentáveis, seguros e acessíveis, de pessoas e cargas nas cidades, priorizando o transporte não motorizado e o transporte público coletivo.

Objetivos Específicos do Programa

0251 - Melhorar e ampliar a infraestrutura de mobilidade urbana para o transporte não motorizado e para o transporte público coletivo.

Indicador do Objetivo Específico		Percentual de municípios com investimento e financiamento em empreendimentos de mobilidade urbana			
Linha de Base do Indicador		45,5	Unidade de Medida	%	Meta Cumulativa? Não
Meta do Indicador		2024	2025	2026	2027
		1,35	2,02	2,7	3,35
Regionalização da Meta	Região	2024	2025	2026	2027
	Região Sudeste	0,41	0,61	0,83	1,02
	Região Nordeste	0,43	0,66	0,87	1,08
	Região Norte	0,08	0,12	0,16	0,2
	Região Centro-Oeste	0,12	0,17	0,23	0,29
	Região Sul	0,31	0,46	0,61	0,76

0254 - Melhorar a prestação dos serviços de transporte público coletivo por meio da renovação da frota.

Indicador do Objetivo Específico		Percentual de renovação da frota			
Linha de Base do Indicador		0	Unidade de Medida	%	Meta Cumulativa? Sim
Meta do Indicador		2024	2025	2026	2027
		6,3	14,1	21,9	31,3

Novo Programa de Aceleração do Crescimento – Novo PAC

PROGRAMA:2320 - Moradia Digna

Objetivo Geral: Promover moradia digna às famílias residentes em áreas urbanas e rurais com a garantia do direito à cidade, associado ao desenvolvimento urbano e econômico, à geração de trabalho e de renda e à elevação dos padrões de habitabilidade e de qualidade de vida da população.

Objetivos Específicos do Programa

0504 - Ampliar o atendimento habitacional, sobretudo à população de baixa renda, em áreas urbanas e rurais

Indicador do Objetivo Específico	Déficit habitacional quantitativo				
Linha de Base do Indicador	5.964.933	Unidade de Medida	nº de domicílios	Meta Cumulativa?	Não
Meta do Indicador	2024	2025	2026	2027	
	5.832.993	5.590.993	5.300.993	5.200.993	

Novo Programa de Aceleração do Crescimento – Novo PAC

PROGRAMA:2321 - Recursos Hídricos: Água em Quantidade e Qualidade para sempre

Objetivo Geral: Assegurar a disponibilidade de água em padrões de qualidade e quantidade adequados aos usos múltiplos, por meio de infraestrutura adequada, da conservação, da recuperação e do uso racional dos recursos naturais, promovendo a proteção dos mananciais e revitalização de bacias hidrográficas

Objetivos Específicos do Programa

0054 - Preservar, conservar e recuperar bacias hidrográficas, especialmente aquelas em situação de vulnerabilidade

Indicador do Objetivo Específico		Área total beneficiada por ações de revitalização de bacias hidrográficas			
Linha de Base do Indicador		-	Unidade de Medida	ha	Meta Cumulativa? Sim
Meta do Indicador		2024	2025	2026	2027
		45.821	173.568	426.315	666.915
Regionalização da Meta	Região	2024	2025	2026	2027
	Região Norte	2.000	7.000	17.000	27.000
	Região Centro-Oeste	5.530	26.060	76.590	127.120
	Região Nordeste	28.261	90.448	202.635	302.675
	Região Sudeste	10.030	50.060	130.090	210.120

0056 - Ampliar a segurança hídrica e a resiliência à mudança do clima por meio da implantação, recuperação e manutenção da infraestrutura hídrica, em bases sustentáveis, especialmente nas regiões em situação crítica.

Indicador do Objetivo Específico		Quantidade de municípios com Índice de Segurança Hídrica (ISH) baixo ou crítico na dimensão humana beneficiados com ampliação da oferta hídrica			
Linha de Base do Indicador		75	Unidade de Medida	unidade	Meta Cumulativa? Sim
Meta do Indicador		2024	2025	2026	2027
		100	135	205	405
Regionalização da Meta	Região	2024	2025	2026	2027
	Região Nordeste	97	132	197	383
	Região Sudeste	0	0	5	16
	Região Sul	3	3	3	6

0058 - Aprimorar os usos múltiplos da água e os serviços hídricos, observando a eficiência e a sustentabilidade, ampliando o conhecimento sobre recursos hídricos, minimizando os riscos e ocorrências de conflitos.

Indicador do Objetivo Específico		Nível de stress hídrico: proporção das retiradas de água doce em relação ao total dos recursos de água doce disponíveis			
Linha de Base do Indicador		1,72	Unidade de Medida	%	Meta Cumulativa? Não
Meta do Indicador		2024	2025	2026	2027
		2	2,04	2,07	2,11

Regionalização da Meta	Região	2024	2025	2026	2027
	Região Hidrográfica Uruguai	8,07	8,11	8,16	8,21
	Região Hidrográfica Parnaíba	9,88	9,99	10,1	10,22
	Região Hidrográfica Paraná	9,64	9,82	10	10,18
	Região Hidrográfica Tocantins-Araguaia	2,67	2,75	2,83	2,9
	Região Hidrográfica Atlântico Nordeste Ocidental	3,02	3,08	3,14	3,2
	Região Hidrográfica Atlântico Nordeste Oriental	45,58	45,45	45,32	45,2
	Região Hidrográfica São Francisco	33,65	34,73	35,83	36,93
	Região Hidrográfica Atlântico Sul	24,95	25,1	25,25	25,41
	Região Hidrográfica Atlântico Sudeste	12,42	12,64	12,88	13,11
	Região Hidrográfica Atlântico Leste	21,76	22,13	22,51	22,89
	Região Hidrográfica Amazônica	0,14	0,14	0,15	0,15
	Região Hidrográfica Paraguai	2,31	2,33	2,34	2,37

Novo Programa de Aceleração do Crescimento – Novo PAC

PROGRAMA:2322 - Saneamento Básico

Objetivo Geral: Ampliar o acesso e melhorar a qualidade das ações e dos serviços de saneamento básico nas áreas urbanas e rurais, visando a universalização e a integração entre as políticas públicas relacionadas, segundo os princípios da equidade, integralidade e sustentabilidade

Objetivos Específicos do Programa

0014 - Ampliar o acesso da população aos serviços adequados de abastecimento de água no meio urbano

Indicador do Objetivo Específico		Percentual de domicílios urbanos abastecidos com água por rede de distribuição ou por poço ou nascente			
Linha de Base do Indicador		96,8	Unidade de Medida	%	Meta Cumulativa? Sim
Meta do Indicador		2024	2025	2026	2027
		97,4	97,7	98	98,3
Regionalização da Meta	Região	2024	2025	2026	2027
	Região Nordeste	96,2	96,6	97,1	97,5
	Região Sul	98,7	98,8	99	99,1
	Região Centro-Oeste	97,8	98	98,3	98,5
	Região Norte	93,3	94,1	94,8	95,6
	Região Sudeste	98,1	98,3	98,5	98,7

0408 - Ampliar o acesso aos sistemas e às soluções alternativas de abastecimento de água no meio rural

Indicador do Objetivo Específico		Percentual de domicílios rurais abastecidos com água por rede de distribuição ou por poço ou nascente			
Linha de Base do Indicador		72,9	Unidade de Medida	%	Meta Cumulativa? Sim
Meta do Indicador		2024	2025	2026	2027
		74,6	76	77,4	78,7

0409 - Ampliar o acesso da população aos serviços adequados de esgotamento sanitário no meio urbano

Indicador do Objetivo Específico		Percentual de domicílios urbanos servidos por rede coletora ou fossa séptica para os excretas ou esgotos sanitários			
Linha de Base do Indicador		83,3	Unidade de Medida	%	Meta Cumulativa? Sim
Meta do Indicador		2024	2025	2026	2027
		85,1	85,9	86,8	87,7
Regionalização da Meta	Região	2024	2025	2026	2027
	Região Norte	54,4	57,9	61,4	64,9
	Região Nordeste	73,6	75,3	77	78,7
	Região Centro-Oeste	93,6	93,5	93,3	93,1
	Região Sudeste	93,6	94,1	94,6	95,1
	Região Sul	86,8	87,8	88,8	89,8

0500 - Ampliar o acesso da população aos serviços adequados de manejo de resíduos sólidos e limpeza urbana

Indicador do Objetivo Específico	Proporção de Resíduos Sólidos Urbanos Coletados com destinação final adequada				
Linha de Base do Indicador	73,9	Unidade de Medida	%	Meta Cumulativa?	Sim
Meta do Indicador	2024	2025	2026	2027	
	76,86	78,95	81,05	83,15	
Regionalização da Meta	Região	2024	2025	2026	2027
	Região Sul	97,92	98,15	98,38	98,61
	Região Sudeste	87,8	89,16	90,51	91,87
	Região Nordeste	60	63,33	66,66	70
	Região Norte	60	63,33	66,66	70
	Região Centro-Oeste	62	65,33	68,66	72

Novo Programa de Aceleração do Crescimento – Novo PAC

PROGRAMA:2801 - Neindustrialização, Ambiente de Negócios e Participação Econômica Internacional

Objetivo Geral: Ampliar a inovação, a produtividade e a competitividade em direção a uma economia verde, diversificada, complexa e adensada, com melhoria do ambiente de negócios e aumento da participação econômica internacional qualificada do país, com vistas ao desenvolvimento econômico e social, a promoção de trabalho, a distribuição de renda e a redução das desigualdades sociais e regionais.

Objetivos Específicos do Programa

0390 - Promover o desenvolvimento da economia verde ampliando a sua participação na indústria brasileira.

Indicador do Objetivo Específico	Índice de economia verde da indústria				
Linha de Base do Indicador	0,21	Unidade de Medida	R\$/ton	Meta Cumulativa?	Não
Meta do Indicador	2024	2025	2026	2027	
	0,23	0,24	0,25	0,26	

0541 - Promover a melhoria do ambiente de negócios por meio do aperfeiçoamento do sistema regulatório nacional

Indicador do Objetivo Específico	Índice de capacidade institucional e regulatória - I-CIR/CGU				
Linha de Base do Indicador	16,7	Unidade de Medida	percentual	Meta Cumulativa?	Não
Meta do Indicador	2024	2025	2026	2027	
	20	25	30	35	

Novo Programa de Aceleração do Crescimento – Novo PAC

PROGRAMA:3101 - Energia Elétrica

Objetivo Geral: Assegurar o suprimento de energia elétrica ao mercado brasileiro com justiça social e sustentabilidade econômica e ambiental.

Objetivos Específicos do Programa

0010 - Universalizar o acesso à energia elétrica - Programa Luz para Todos

Indicador do Objetivo Específico	Percentual de atendimento à demanda de universalização				
Linha de Base do Indicador	0	Unidade de Medida	%	Meta Cumulativa?	Não
Meta do Indicador	2024	2025	2026	2027	
	19	34	47	63	

0011 - Expandir a capacidade instalada de geração de energia elétrica

Indicador do Objetivo Específico	Capacidade instalada de geração de energia elétrica no sistema elétrico brasileiro				
Linha de Base do Indicador	205.527	Unidade de Medida	MW	Meta Cumulativa?	Sim
Meta do Indicador	2024	2025	2026	2027	
	226.227	232.672	237.462	237.682	

0012 - Expandir o sistema de transmissão de energia elétrica

Indicador do Objetivo Específico	Linhas de transmissão de energia elétrica instaladas no sistema elétrico brasileiro				
Linha de Base do Indicador	164.178	Unidade de Medida	km	Meta Cumulativa?	Sim
Meta do Indicador	2024	2025	2026	2027	
	189.591	192.757	194.278	199.053	

Novo Programa de Aceleração do Crescimento – Novo PAC

PROGRAMA:3102 - Mineração Segura e Sustentável

Objetivo Geral: Criar, no setor mineral brasileiro, um ambiente orientado para a sustentabilidade, a transição energética, a segurança do público e a atratividade aos investimentos

Objetivos Específicos do Programa

0045 - Criar um ambiente orientado para a atração de investimentos em pesquisa, produção e transformação mineral					
Indicador do Objetivo Específico	Índice de atratividade de Investimento				
Linha de Base do Indicador	0	Unidade de Medida	unidade		Meta Cumulativa? Não
Meta do Indicador	2024	2025	2026	2027	
	0,8	0,8	0,8	0,8	
0046 - Ampliar as reservas de minerais estratégicos para a transição energética					
Indicador do Objetivo Específico	% das reservas de minerais para a transição energética				
Linha de Base do Indicador	-	Unidade de Medida	%		Meta Cumulativa? Não
Meta do Indicador	2024	2025	2026	2027	
	1,25	2,5	3,75	1,25	
0049 - Ampliar o suprimento de insumos minerais estratégicos para a segurança alimentar					
Indicador do Objetivo Específico	% de produção de potássio e fosfato				
Linha de Base do Indicador	13	Unidade de Medida	%		Meta Cumulativa? Não
Meta do Indicador	2024	2025	2026	2027	
	14,75	16,5	18,25	20	

Novo Programa de Aceleração do Crescimento – Novo PAC

PROGRAMA:3103 - Petróleo, Gás, Derivados e Biocombustíveis

Objetivo Geral: Ampliar investimentos na exploração e produção de petróleo e gás natural, na infraestrutura de escoamento e processamento de gás natural, no abastecimento de combustíveis e na redução da dependência externa de derivados, de forma a promover a segurança energética e a proteção dos interesses do consumidor, aliado a uma maior ênfase na transição energética.

Objetivos Específicos do Programa

0029 - Reduzir a dependência externa de derivados de petróleo

Indicador do Objetivo Específico		Dependência Externa de Derivados de Petróleo			
Linha de Base do Indicador		21,5	Unidade de Medida	%	Meta Cumulativa? Não
Meta do Indicador		2024	2025	2026	2027
		19,5	18,5	17,5	17,5
Regionalização da Meta	Região	2024	2025	2026	2027
	Nacional	19,5	18,5	17,5	17,5

0030 - Melhorar o aproveitamento da produção de gás natural nacional

Indicador do Objetivo Específico		Percentual de aumento da produção de gás Natural			
Linha de Base do Indicador		0	Unidade de Medida	%	Meta Cumulativa? Não
Meta do Indicador		2024	2025	2026	2027
		43,2	40,7	37,9	33

0031 - Aumentar as atividades de exploração e produção de petróleo e gás natural

Indicador do Objetivo Específico		Percentual de aumento da Produção de Petróleo e Gás Natural			
Linha de Base do Indicador		0	Unidade de Medida	%	Meta Cumulativa? Não
Meta do Indicador		2024	2025	2026	2027
		1,8	17,5	31,5	34,2

Novo Programa de Aceleração do Crescimento – Novo PAC

PROGRAMA:3104 - Aviação Civil

Objetivo Geral: Desenvolver e integrar a aviação civil, de forma sustentável, com foco na segurança, no aumento da competitividade, na qualidade dos serviços e na ampliação do acesso ao transporte aéreo pela população brasileira.

Objetivos Específicos do Programa

0159 - Ampliar o número de aeroportos regionais atendidos por transporte aéreo regular de passageiros e cargas.

Indicador do Objetivo Específico		Número de aeroportos, com mais de 2000 passageiros processados (chegadas e partidas), por ano				
Linha de Base do Indicador		121	Unidade de Medida	unidade	Meta Cumulativa?	Sim
Meta do Indicador		2024	2025	2026	2027	
		125	130	140	151	
Regionalização da Meta	Região	2024	2025	2026	2027	
	Região Sul	22	22	23	23	
	Região Centro-Oeste	15	16	18	21	
	Região Sudeste	26	27	29	32	
	Região Norte	31	33	36	41	
	Região Nordeste	31	32	34	34	

Novo Programa de Aceleração do Crescimento – Novo PAC

PROGRAMA:3105 - Portos e Transporte Aquaviário

Objetivo Geral: Promover o desenvolvimento, a eficiência, a qualidade, a competitividade e a segurança dos portos e transporte aquaviário, priorizando iniciativas que tenham foco no serviço adequado e que sejam inovadoras e baseadas na sustentabilidade socioambiental.

Objetivos Específicos do Programa

0075 - Aumentar a disponibilidade de instalações portuárias (IP4) nos municípios localizados às margens dos rios navegáveis.					
Indicador do Objetivo Específico		Número de instalações portuárias (IP4) disponibilizadas			
Linha de Base do Indicador		76	Unidade de Medida	unidade	Meta Cumulativa? Sim
Meta do Indicador		2024	2025	2026	2027
		79	81	86	86
Regionalização da Meta	Região	2024	2025	2026	2027
	Região Norte	57	59	64	64
	Região Nordeste	22	22	22	22
0107 - Promover o adequado embarque e desembarque de cargas e passageiros, garantindo a disponibilidade, a acessibilidade e a perenidade das instalações portuárias (IP4).					
Indicador do Objetivo Específico		Percentual de instalações portuárias (IP4) em operação			
Linha de Base do Indicador		91	Unidade de Medida	percentual	Meta Cumulativa? Não
Meta do Indicador		2024	2025	2026	2027
		100	100	100	100
Regionalização da Meta	Região	2024	2025	2026	2027
	Região Norte	100	100	100	100
	Região Nordeste	100	100	100	100
0108 - Ofertar vias em condições adequadas para a navegação.					
Indicador do Objetivo Específico		Extensão (em km) das hidrovias economicamente navegadas			
Linha de Base do Indicador		19.167	Unidade de Medida	km	Meta Cumulativa? Não
Meta do Indicador		2024	2025	2026	2027
		19.870	20.580	21.300	22.000
0111 - Adequar a capacidade portuária à demanda de cargas e passageiros existente e futura.					
Indicador do Objetivo Específico		Adequação do nível de saturação dos complexos portuários			
Linha de Base do Indicador		-	Unidade de Medida	%	Meta Cumulativa? Não
Meta do Indicador		2024	2025	2026	2027
		3,2	3,2	3,2	3,2

Regionalização da Meta	Região	2024	2025	2026	2027	
	Região Nordeste	2,9	2,9	2,9	2,9	
	Região Centro-Oeste	6,2	6,2	6,2	6,2	
	Região Sul	2,8	2,8	2,8	2,8	
	Região Norte	5,4	5,4	5,4	5,4	
	Região Sudeste	2,8	2,8	2,8	2,8	
0113 - Tornar o sistema portuário mais competitivo, seguro, sustentável, inclusivo e com acessibilidade.						
Indicador do Objetivo Específico	Média global do Índice de Gestão das Autoridades Portuárias - IGAP					
Linha de Base do Indicador	7,2	Unidade de Medida	pontos		Meta Cumulativa?	Não
Meta do Indicador		2024	2025	2026	2027	
		7,25	7,5	7,75	8	

Novo Programa de Aceleração do Crescimento – Novo PAC

PROGRAMA:3106 - Transporte Rodoviário

Objetivo Geral: Ofertar um sistema de transporte rodoviário sustentável, integrado, de qualidade, fluido, eficiente, moderno, seguro e acessível, com vistas ao aperfeiçoamento da mobilidade de pessoas e bens, à redução dos custos logísticos e ao aumento da competitividade

Objetivos Específicos do Programa

0145 - Manter a malha rodoviária federal com condições de trafegabilidade e segurança

Indicador do Objetivo Específico		Índice de Condição da Superfície				
Linha de Base do Indicador		47	Unidade de Medida	%	Meta Cumulativa?	Não
Meta do Indicador		2024	2025	2026	2027	
		53	57	62	66	
Regionalização da Meta	Região	2024	2025	2026	2027	
	Região Sul	47	53	60	66	
	Região Norte	55	58	61	64	
	Região Centro-Oeste	56	59	61	64	
	Região Sudeste	41	49	56	64	
	Região Nordeste	56	60	65	69	

0146 - Adequar e ampliar a malha pavimentada rodoviária federal com recursos públicos

Indicador do Objetivo Específico		Quilômetros de rodovias pavimentados e adequados				
Linha de Base do Indicador		350	Unidade de Medida	km	Meta Cumulativa?	Sim
Meta do Indicador		2024	2025	2026	2027	
		350	820	1.210	1.590	
Regionalização da Meta	Região	2024	2025	2026	2027	
	Região Nordeste	90	200	320	440	
	Região Sul	110	210	280	340	
	Região Norte	50	90	150	220	
	Região Sudeste	50	210	430	545	
	Região Centro-Oeste	50	110	180	250	

0147 - Conceder rodovias utilizando mecanismos aprimorados, modernos e sustentáveis

Indicador do Objetivo Específico		Quilômetros de rodovias concedidos				
Linha de Base do Indicador		-	Unidade de Medida	km	Meta Cumulativa?	Sim
Meta do Indicador		2024	2025	2026	2027	
		3.223	7.194	10.601	14.034	
Regionalização da Meta	Região	2024	2025	2026	2027	
	Região Norte	742	742	742	742	
	Região Sudeste	1.047	1.047	1.782	1.782	
	Região Nordeste	0	0	511	2.899	

Regionalização da Meta	Região	2024	2025	2026	2027	
	Região Centro-Oeste	1.434	3.515	3.838	3.838	
	Região Sul	0	1.890	3.728	4.773	
0148 - Ampliar, com recursos privados, a capacidade da malha rodoviária federal concedida						
Indicador do Objetivo Específico		Quilômetros de rodovias ampliados				
Linha de Base do Indicador		-	Unidade de Medida	km	Meta Cumulativa?	Sim
Meta do Indicador		2024	2025	2026	2027	
		133,63	299,66	584,08	859,75	
Regionalização da Meta	Região	2024	2025	2026	2027	
	Região Centro-Oeste	50,17	156,38	238,55	400,47	
	Região Sudeste	49,88	77,93	229,97	325,6	
	Região Norte	12,85	19,89	44,79	44,79	
	Região Sul	20,74	45,47	70,79	88,91	

Novo Programa de Aceleração do Crescimento – Novo PAC

PROGRAMA:3107 - Transição Energética

Objetivo Geral: Coordenar, planejar e promover a redução do conteúdo de carbono da matriz energética brasileira, promovendo a manutenção da alta participação da oferta de energia limpas e renováveis e o aumento da eficiência energética, tanto na oferta quanto na logística de distribuição e no uso final de energia.

Objetivos Específicos do Programa

0052 - Descarbonizar a matriz de transportes, via biocombustíveis

Indicador do Objetivo Específico	Número em milhões de CBIOS emitidos no país no ano			
Linha de Base do Indicador	31,23	Unidade de Medida	milhão	Meta Cumulativa? Não
Meta do Indicador	2024	2025	2026	2027
	42,31	50,41	57,99	64,43

0053 - Ampliar o suprimento de minerais estratégicos para a transição energética

Indicador do Objetivo Específico	Taxa de crescimento da produção de minerais para a transição energética			
Linha de Base do Indicador	16	Unidade de Medida	%	Meta Cumulativa? Não
Meta do Indicador	2024	2025	2026	2027
	2	2	2	2

0089 - Promover a eficiência energética no uso final de energia.

Indicador do Objetivo Específico	ODEX BRASIL				
Linha de Base do Indicador	100	Unidade de Medida	-	Meta Cumulativa? Não	
Meta do Indicador	2024	2025	2026	2027	
	90	90	90	90	
Regionalização da Meta	Região	2024	2025	2026	2027
	Nacional	90	90	90	90

0092 - Aumentar a participação das fontes de energia limpa na matriz energética brasileira

Indicador do Objetivo Específico	Oferta de Energia Limpa				
Linha de Base do Indicador	46,3	Unidade de Medida	%	Meta Cumulativa? Não	
Meta do Indicador	2024	2025	2026	2027	
	47,7	47,7	47,8	47,8	
Regionalização da Meta	Região	2024	2025	2026	2027
	Nacional	47,7	47,7	47,8	47,8

0103 - Viabilizar a expansão da rede básica de transmissão de energia, com ênfase em Transição Energética						
Indicador do Objetivo Específico		Índice de Sucesso nos Leilões de Transmissão				
Linha de Base do Indicador		80	Unidade de Medida	%	Meta Cumulativa?	Não
Meta do Indicador		2024	2025	2026	2027	
		80	80	80	80	
Regionalização da Meta	Região	2024	2025	2026	2027	
	Nacional	80	80	80	80	
0115 - Reduzir a participação da geração de energia a diesel nos sistemas isolados						
Indicador do Objetivo Específico		Percentual da Geração à diesel nos sistemas isolados				
Linha de Base do Indicador		80	Unidade de Medida	%	Meta Cumulativa?	Sim
Meta do Indicador		2024	2025	2026	2027	
		75	70	65	60	
Regionalização da Meta	Região	2024	2025	2026	2027	
	Nacional	75	70	65	60	
0118 - Assegurar o atendimento de energia e potência do sistema interligado nacional						
Indicador do Objetivo Específico		Contratação da demanda projetada no Sistema Interligado Nacional, com base nos critérios de suprimento				
Linha de Base do Indicador		100	Unidade de Medida	%	Meta Cumulativa?	Não
Meta do Indicador		2024	2025	2026	2027	
		80	80	80	80	
0122 - Interligar sistemas isolados						
Indicador do Objetivo Específico		Número de sistemas interligados				
Linha de Base do Indicador		-	Unidade de Medida	número absoluto	Meta Cumulativa?	Sim
Meta do Indicador		2024	2025	2026	2027	
		4	8	12	14	
Regionalização da Meta	Região	2024	2025	2026	2027	
	Região Norte	4	8	12	14	

Novo Programa de Aceleração do Crescimento – Novo PAC

PROGRAMA:3108 - Segurança Viária

Objetivo Geral: Aumentar a segurança nas vias terrestres por meio de ações de educação para o trânsito, inovações tecnológicas, engenharia de segurança viária, fiscalização, regularização física do ativo e solução de conflitos ferroviários para reduzir o número e a severidade dos sinistros.

Objetivos Específicos do Programa

0006 - Melhorar a segurança viária em áreas urbanas dos municípios com conflitos ferroviários

Indicador do Objetivo Específico	Índice de conflitos ferroviários solucionados				
Linha de Base do Indicador	42,3	Unidade de Medida	%	Meta Cumulativa?	Sim
Meta do Indicador	2024	2025	2026	2027	
	45	47	48	50	

Novo Programa de Aceleração do Crescimento – Novo PAC

PROGRAMA:3901 - Transporte Ferroviário

Objetivo Geral: Promover estrutura e serviços de transporte ferroviário modernos, sustentáveis, integrados, seguros, eficazes, eficientes e adequados à demanda e necessidade atual e futura de cargas e passageiros.

Objetivos Específicos do Programa

0172 - Ampliar a capacidade potencial do transporte ferroviário pela construção de ferrovias

Indicador do Objetivo Específico		Quilômetros de ferrovias construídas				
Linha de Base do Indicador	29	Unidade de Medida	km		Meta Cumulativa?	Sim
Meta do Indicador		2024	2025	2026	2027	
		390	834	1.279	1.569	
Regionalização da Meta	Região	2024	2025	2026	2027	
	Região Centro-Oeste	95	219	313	363	
	Região Nordeste	295	615	966	1.206	

Novo Programa de Aceleração do Crescimento – Novo PAC

PROGRAMA:5111 - Educação Básica Democrática, com qualidade e equidade

Objetivo Geral: Elevar a qualidade e promover a equidade em todas as etapas e modalidades da Educação Básica, em regime de colaboração com os sistemas de ensino, valorizando os profissionais da Educação Básica, promovendo o acesso, a permanência, a conclusão de suas etapas, a trajetória regular e a aprendizagem em níveis adequados, com vistas à superação das desigualdades e à valorização da diversidade, na perspectiva do desenvolvimento integral, da inclusão, da sustentabilidade e da justiça social, em consonância com o Plano Nacional de Educação.

Objetivos Específicos do Programa

0039 - Ampliar o acesso à Educação Infantil (creches e pré-escolas) por meio da expansão das matrículas com qualidade e equidade visando garantir o direito à educação e a redução das desigualdades, priorizando grupos vulneráveis em sua diversidade, em cumprimento ao Plano Nacional de Educação.

Indicador do Objetivo Específico		Percentual da população de 0 a 3 anos que frequenta escola/creche			
Linha de Base do Indicador		37,3	Unidade de Medida	percentual	Meta Cumulativa? Não
Meta do Indicador		2024	2025	2026	2027
		41,5	45,4	48,5	51,8
Regionalização da Meta	Região	2024	2025	2026	2027
	Região Sul	47,3	51,7	55,2	59
	Região Norte	22,7	24,8	26,5	28,3
	Região Nordeste	37,5	41	43,8	46,8
	Região Sudeste	49,3	54	57,7	61,7
	Região Centro-Oeste	35	38,3	40,9	43,7
0457 - Prestar assistência financeira, técnica e material às escolas das redes públicas da educação básica, por meio de programas suplementares de educação, fortalecendo os critérios equitativos desses programas de forma a reduzir a desigualdade entre os sistemas educacionais, promovendo a equidade, valorizando a diversidade e considerando as especificidades locais e dos estudantes.					
Indicador do Objetivo Específico		Percentual de municípios atendidos por pelo menos quatro dos seguintes programas do FNDE: PAR, Pnate, PDDE, PNAE e PNLD			
Linha de Base do Indicador		94,02	Unidade de Medida	percentual	Meta Cumulativa? Não
Meta do Indicador		2024	2025	2026	2027
		94,05	95	95,05	96

0458 - Apoiar técnica, pedagógica e financeiramente a rede física escolar da educação básica pública para construção, reforma, ampliação e aquisição de equipamentos e mobiliário, garantindo condições adequadas de funcionamento, acessibilidade e sustentabilidade socioambiental e atendendo às demandas e especificidades das etapas e modalidades da educação básica, considerando, inclusive, as populações do campo, quilombolas, indígenas, pessoas com deficiência, pessoas surdas, a educação de jovens e adulto

Indicador do Objetivo Específico	Percentual de entes apoiados no PAR para infraestrutura em relação ao total de entes federados				
Linha de Base do Indicador	28,86	Unidade de Medida	percentual	Meta Cumulativa?	Não
Meta do Indicador	2024	2025	2026	2027	
	31	36	40	45	

Novo Programa de Aceleração do Crescimento – Novo PAC

PROGRAMA:5112 - Educação Profissional e Tecnológica que Transforma

Objetivo Geral: Ampliar o acesso, a permanência e a formação de qualidade na Educação Profissional e Tecnológica, considerando potencialidades sociais, culturais e produtivas locais, com vistas à superação das desigualdades e à valorização da diversidade, na perspectiva da equidade, da inclusão e da sustentabilidade, visando a formação integral.

Objetivos Específicos do Programa

0158 - Consolidar a Rede Federal de Educação Profissional, Científica e Tecnológica, considerando o atendimento pleno das unidades às suas comunidades, levando-se em conta as especificidades territoriais, sociais, culturais e ambientais, de sustentabilidade, inclusão e acessibilidade.

Indicador do Objetivo Específico		Percentual da totalidade de matrículas atingida na Rede Federal de Educação Profissional, Científica e Tecnológica, com base nas tipologias definidas			
Linha de Base do Indicador		84,3	Unidade de Medida	percentual	Meta Cumulativa? Não
Meta do Indicador		2024	2025	2026	2027
		88,3	94	97	100
Regionalização da Meta	Região	2024	2025	2026	2027
	Região Norte	82,3	91	95	100
	Região Sudeste	90,3	95	98	100
	Região Centro-Oeste	90,5	95	98	100
	Nacional	88,3	94	97	100
	Região Sul	88,4	94	97	100
	Região Nordeste	87,7	94	97	100

0166 - Expandir a oferta da Educação Profissional e Tecnológica, levando-se em conta as desigualdades regionais, raciais, de nível socioeconômico, bem como as especificidades sociais, culturais, territoriais e ambientais, de sustentabilidade, inclusão e acessibilidade.

Indicador do Objetivo Específico		Número de matrículas em cursos de EPT			
Linha de Base do Indicador		3.098.179	Unidade de Medida	número absoluto	Meta Cumulativa? Não
Meta do Indicador		2024	2025	2026	2027
		4.878.408	5.728.409	6.478.381	7.228.408
Regionalização da Meta	Região	2024	2025	2026	2027
	Região Centro-Oeste	412.688	576.255	639.797	703.392
	Região Sul	811.571	1.036.305	1.161.038	1.285.773
	Região Norte	418.018	582.842	647.667	712.492
	Região Nordeste	1.134.256	1.410.686	1.587.116	1.763.544
	Região Sudeste	2.101.875	2.522.320	2.842.763	3.163.207

Novo Programa de Aceleração do Crescimento – Novo PAC

PROGRAMA:5113 - Educação Superior: Qualidade, Democracia, Equidade e Sustentabilidade

Objetivo Geral: Promover a melhoria da qualidade da educação superior, ampliando o acesso, a permanência e a conclusão na graduação e na pós-graduação, com vistas à superação das desigualdades e à valorização da diversidade, na perspectiva da equidade, da inclusão e da sustentabilidade, fortalecendo, de forma participativa, a ciência, a cultura, as artes, a tecnologia e a inovação nas atividades de ensino, pesquisa e extensão e aperfeiçoando a avaliação, a supervisão e a regulação para o desenvolvimento do país, em consonância com o Plano Nacional de Educação.

Objetivos Específicos do Programa

0351 - 0351- Promover a consolidação e a expansão da infraestrutura física das universidades federais, considerando a acessibilidade e sustentabilidade

Indicador do Objetivo Específico		Número de obras financiadas			
Linha de Base do Indicador		0	Unidade de Medida	número absoluto	Meta Cumulativa? Não
Meta do Indicador		2024	2025	2026	2027
		35	56	54	28
Regionalização da Meta	Região	2024	2025	2026	2027
	Região Sul	7	11	11	6
	Região Sudeste	11	19	18	10
	Região Centro-Oeste	2	3	3	2
	Região Nordeste	9	14	13	6
	Região Norte	6	9	9	4

0356 - Fortalecer os cenários de prática e o exercício da preceptoría para graduação, pós-graduação e residências em saúde.

Indicador do Objetivo Específico		Número de vagas ofertadas pelo MEC em curso de formação para preceptoría			
Linha de Base do Indicador		0	Unidade de Medida	número absoluto	Meta Cumulativa? Não
Meta do Indicador		2024	2025	2026	2027
		25.000	50.000	75.000	100.000

Novo Programa de Aceleração do Crescimento – Novo PAC

PROGRAMA:5116 - Segurança Pública com Cidadania

Objetivo Geral: Fortalecer a prevenção e o enfrentamento à violência e à criminalidade, promovendo a segurança pública cidadã, humanizada e integrada entre os entes federados e em articulação com a sociedade, com atenção especial à proteção de grupos sociais vulneráveis.

Objetivos Específicos do Programa

0402 - Promover a segurança cidadã e a cultura de paz, com foco na prevenção da violência contra grupos de pessoas vulneráveis.

Indicador do Objetivo Específico	Índice de percepção do risco de vitimização				
Linha de Base do Indicador	33	Unidade de Medida	percentual	Meta Cumulativa?	Sim
Meta do Indicador	2024	2025	2026	2027	
	32	28	27	26	

Novo Programa de Aceleração do Crescimento – Novo PAC

PROGRAMA:5118 - Atenção Especializada à Saúde

Objetivo Geral: Ampliar a oferta e o acesso às ações e serviços da Atenção Especializada, conforme as necessidades de saúde da população, reduzindo as desigualdades de raça/etnia, de gênero, regionais e sociais, e promovendo a integralidade do cuidado.

Objetivos Específicos do Programa

0453 - Ampliar a oferta de serviços para o tratamento do câncer alta complexidade.

Indicador do Objetivo Específico		Número de procedimentos especializados realizados (cirurgia, radioterapia e quimioterapia) para o tratamento do câncer			
Linha de Base do Indicador		4.225.078	Unidade de Medida	unidade	Meta Cumulativa? Não
Meta do Indicador		2024	2025	2026	2027
		4.559.703	4.753.741	4.971.708	5.220.614
Regionalização da Meta	Região	2024	2025	2026	2027
	Região Sudeste	1.963.123	2.003.780	2.046.580	2.091.648
	Região Nordeste	1.109.947	1.183.916	1.267.504	1.363.065
	Região Norte	206.571	239.447	282.331	339.639
	Região Centro-Oeste	262.522	275.822	289.930	304.902
	Região Sul	1.017.540	1.050.776	1.085.363	1.121.360

0470 - Reduzir as filas de espera de procedimentos eletivos de atenção especializada em saúde, visando promover a ampliação de acesso em tempo oportuno.

Indicador do Objetivo Específico		Índice de redução das filas de espera por procedimentos eletivos de Atenção Especializada à Saúde			
Linha de Base do Indicador		0	Unidade de Medida	índice numérico	Meta Cumulativa? Sim
Meta do Indicador		2024	2025	2026	2027
		0,6	0,75	0,9	1,05
Regionalização da Meta	Região	2024	2025	2026	2027
	Região Centro-Oeste	0,6	0,75	0,9	1,05
	Exterior	0,6	0,75	0,9	1,05
	Região Norte	0,6	0,75	0,9	1,05
	Região Sudeste	0,6	0,75	0,9	1,05
	Região Nordeste	0,6	0,75	0,9	1,05

0473 - Ampliar a oferta de Serviços de Reabilitação às Pessoas com Deficiência, no âmbito da Atenção Especializada do SUS, com vista a redução das desigualdades regionais e dos vazios assistenciais.

Indicador do Objetivo Específico		Percentual de regiões de saúde com oferta de serviços de reabilitação financiados pelo Ministério da Saúde			
Linha de Base do Indicador		39	Unidade de Medida	%	Meta Cumulativa? Sim
Meta do Indicador		2024	2025	2026	2027
		44	49	55	60

0503 - Ampliar a oferta de Serviços de Saúde Mental, com melhoria do acesso e adequada cobertura regional.

Indicador do Objetivo Específico	Número de serviços de saúde mental financiados pelo MS				
Linha de Base do Indicador	5.986	Unidade de Medida	unidade	Meta Cumulativa?	Sim
Meta do Indicador	2024	2025	2026	2027	
	6.388	6.876	7.361	7.852	
Regionalização da Meta	Região	2024	2025	2026	2027
	Região Centro-Oeste	327	377	427	475
	Região Sudeste	2.682	2.874	3.066	3.268
	Região Sul	1.439	1.516	1.593	1.667
	Região Norte	340	396	452	509
	Região Nordeste	1.600	1.713	1.823	1.933

0509 - Ampliar a oferta de sangue, componentes e hemoderivados para o tratamento de pacientes.

Indicador do Objetivo Específico	Percentual de pacientes com hemofilia grave ou moderadamente grave, com idade até 12 anos, em programa de profilaxia regular ou imunotolerância				
Linha de Base do Indicador	65	Unidade de Medida	%	Meta Cumulativa?	Não
Meta do Indicador	2024	2025	2026	2027	
	70	75	78	80	

Novo Programa de Aceleração do Crescimento – Novo PAC

PROGRAMA:5119 - Atenção Primária à Saúde

Objetivo Geral: Fortalecer a atenção primária, ampliando a cobertura da Estratégia Saúde da Família e da Saúde Bucal, com vistas à universalização do acesso, à abrangência do cuidado integral, à promoção da saúde, à prevenção de doenças e agravos e à redução de desigualdades de raça/etnia, de gênero, regionais e sociais

Objetivos Específicos do Programa

0378 - Ampliar a infraestrutura das Unidades Básicas de Saúde (UBS) com investimento em obras, equipamentos e materiais permanentes, visando prover condições adequadas para o trabalho em saúde na Atenção Primária

Indicador do Objetivo Específico	Número de Unidades Básicas de Saúde (UBS) estruturadas com investimento em obras, equipamentos e materiais permanentes				
Linha de Base do Indicador	0	Unidade de Medida	número absoluto	Meta Cumulativa?	Sim
Meta do Indicador	2024	2025	2026	2027	
	7.616	14.642	21.661	27.772	

Novo Programa de Aceleração do Crescimento – Novo PAC

PROGRAMA:5120 - Pesquisa, Desenvolvimento, Inovação, Produção e Avaliação de Tecnologias em Saúde

Objetivo Geral: Promover o desenvolvimento científico e tecnológico para produção, inovação e avaliação em saúde a fim de atender a população de forma equitativa, sustentável, acessível, considerando a sociobiodiversidade territorial e contribuindo para a prosperidade econômica, social e redução da dependência de insumos para a saúde.

Objetivos Específicos do Programa

0494 - Estimular o desenvolvimento, a inovação e a produção local de tecnologias, serviços e conectividade, por meio do fortalecimento do Complexo Econômico-Industrial da Saúde (CEIS), de forma a promover a redução da vulnerabilidade tecnológica do SUS, a ampliação do acesso a saúde e fortalecer a soberania nacional

Indicador do Objetivo Específico	Número de projetos e instrumentos voltados para o desenvolvimento, inovação e produção local formalizados				
Linha de Base do Indicador	0	Unidade de Medida	unidade		Meta Cumulativa? Sim
Meta do Indicador	2024	2025	2026	2027	
	21	42	63	84	

Novo Programa de Aceleração do Crescimento – Novo PAC

PROGRAMA:5121 - Gestão, Trabalho, Educação e Transformação Digital na Saúde

Objetivo Geral: Aprimorar o cuidado à saúde, fortalecendo a gestão estratégica do SUS, do trabalho e da educação em saúde, e intensificar a incorporação da inovação e da saúde digital e o enfrentamento das discriminações e desigualdades de raça/etnia, de gênero, regionais e sociais.

Objetivos Específicos do Programa

0367 - Ampliar a oferta de atendimentos realizados por meio da telessaúde no âmbito do SUS em território nacional

Indicador do Objetivo Específico		Número de atendimentos de telessaúde realizados				
Linha de Base do Indicador		1.460.725	Unidade de Medida	unidade	Meta Cumulativa?	Sim
Meta do Indicador		2024	2025	2026	2027	
		1.900.000	4.200.000	6.900.000	10.000.000	
Regionalização da Meta	Região	2024	2025	2026	2027	
	No Estado de Alagoas	100	1.100	5.000	8.000	
	No Estado de Santa Catarina	449.000	997.000	1.637.000	2.317.000	
	No Estado do Espírito Santo	1.000	2.000	4.000	7.000	
	No Estado de Roraima	12.000	28.000	55.000	79.000	
	No Estado de Mato Grosso	98.000	223.000	388.000	583.000	
	No Estado de Mato Grosso do Sul	33.000	76.000	128.000	198.000	
	No Estado de Minas Gerais	737.000	1.584.000	2.478.000	3.469.000	
	No Estado do Rio Grande do Sul	500	1.500	6.500	16.500	
	No Estado do Rio de Janeiro	1.000	2.000	4.000	7.000	
	No Estado de São Paulo	1.000	2.000	4.000	7.000	
	No Estado do Ceará	90.000	203.000	350.000	535.000	
	No Estado de Sergipe	100	1.100	5.000	8.000	
	No Estado da Bahia	230.100	530.100	885.000	1.290.000	
	No Estado de Pernambuco	17.000	37.000	50.000	75.000	
	No Estado do Rio Grande do Norte	500	1.500	5.000	8.000	
	No Estado de Rondônia	100	1.100	3.100	6.100	
	No Distrito Federal	1.000	3.000	6.000	11.000	
	No Estado do Amazonas	25.400	55.400	100.400	174.400	
	No Estado do Amapá	100	1.100	3.100	6.100	
	No Estado do Maranhão	100	1.100	3.000	6.000	
	No Estado do Paraná	500	1.500	6.500	16.500	
	No Estado da Paraíba	100	1.100	3.000	6.000	
	No Estado do Acre	42.000	92.000	162.000	252.000	
No Estado do Piauí	12.000	24.000	44.000	64.000		
No Estado do Tocantins	100	1.100	3.100	6.100		
No Estado de Goiás	148.000	328.000	558.000	838.000		
No Estado do Pará	300	1.300	3.300	6.300		

Novo Programa de Aceleração do Crescimento – Novo PAC

PROGRAMA:5122 - Saúde Indígena

Objetivo Geral: Promover e qualificar a oferta de ações e serviços de saúde e saneamento ambiental, considerando os diferentes contextos étnico-culturais da população indígena, em articulação e fortalecimento dos saberes e práticas tradicionais

Objetivos Específicos do Programa

0186 - Reduzir a mortalidade infantil indígena por causas evitáveis

Indicador do Objetivo Específico		Taxa de mortalidade infantil por causas evitáveis					
Linha de Base do Indicador		19,01	Unidade de Medida		taxa	Meta Cumulativa?	Não
Meta do Indicador		2024	2025	2026	2027		
		17,58	16,15	14,25	13,03		
Regionalização da Meta	Região	2024	2025	2026	2027		
	Distrito Sanitário Especial Indígena - Guamá-Tocantins	13,07	12,59	11,48	10,37		
	Distrito Sanitário Especial Indígena - Porto Velho	15,11	13,89	12,66	11,44		
	Distrito Sanitário Especial Indígena - Alto Rio Juruá	22,12	20,33	18,53	16,74		
	Distrito Sanitário Especial Indígena - Tocantins	10,11	9,29	8,47	7,65		
	Distrito Sanitário Especial Indígena - Xingu	10,55	9,7	8,84	7,98		
	Distrito Sanitário Especial Indígena - Alto Rio Solimões	13,03	11,98	10,92	9,86		
	Distrito Sanitário Especial Indígena - Manaus	1,55	1,55	1,55	1,55		
	Distrito Sanitário Especial Indígena - Minas Gerais e Espírito Santo	22,51	20,69	18,86	17,04		
	Distrito Sanitário Especial Indígena - Leste de Roraima	11,27	10,36	9,45	8,53		
	Distrito Sanitário Especial Indígena - Alto Rio Purus	53,62	49,28	44,93	40,58		
	Distrito Sanitário Especial Indígena - Vilhena	9,89	9,09	8,29	7,49		
	Distrito Sanitário Especial Indígena - Ceará	2,3	2,3	2,3	2,3		
	Distrito Sanitário Especial Indígena - Maranhão	5,5	5,05	5,05	5,05		
	Distrito Sanitário Especial Indígena - Médio Rio Solimões e Afluentes	31,36	28,81	26,27	23,73		
	Distrito Sanitário Especial Indígena - Altamira	14,02	12,88	11,74	10,61		
	Distrito Sanitário Especial Indígena - Araguaia	21,85	20,08	18,31	16,54		
	Distrito Sanitário Especial Indígena - Pernambuco	5,16	5,16	5,16	5,16		
	Distrito Sanitário Especial Indígena - Yanomami	65,47	60,16	54,85	49,54		
	Distrito Sanitário Especial Indígena - Potiguara	5,11	5,11	5,11	5,11		
	Distrito Sanitário Especial Indígena - Amapá e Norte do Pará	22,09	20,3	18,51	16,72		
	Distrito Sanitário Especial Indígena - Médio Rio Purus	9,84	9,04	8,24	7,45		
	Distrito Sanitário Especial Indígena - Bahia	3,34	3,34	3,34	3,34		

Regionalização da Meta	Região	2024	2025	2026	2027
	Distrito Sanitário Especial Indígena - Xavante	44	40,43	36,87	33,3
	Distrito Sanitário Especial Indígena - Vale do Javari	47,19	43,37	39,54	35,71
	Distrito Sanitário Especial Indígena - Litoral Sul	5,02	5,02	5,02	5,02
	Distrito Sanitário Especial Indígena - Parintins	3,72	3,72	3,72	3,72
	Distrito Sanitário Especial Indígena - Cuiabá	19,01	17,47	15,92	14,38
	Distrito Sanitário Especial Indígena - Rio Tapajós	19,76	18,16	16,56	14,96
	Distrito Sanitário Especial Indígena - Alto Rio Negro	21,17	19,46	17,74	16,02
	Distrito Sanitário Especial Indígena - Alagoas e Sergipe	7,52	6,91	6,3	5,69
	Distrito Sanitário Especial Indígena - Interior Sul	15,33	14,09	12,85	11,06
	Distrito Sanitário Especial Indígena - Kaiapó do Mato Grosso	17,34	15,94	14,53	13,13
	Distrito Sanitário Especial Indígena - Mato Grosso do Sul	9,4	8,64	7,88	7,11
	Distrito Sanitário Especial Indígena - Kaiapó do Pará	13,6	12,5	11,04	10,29

0249 - Garantir o acesso à água para consumo humano em aldeias indígenas.

Indicador do Objetivo Específico	Número de aldeias beneficiadas com obras de infraestrutura de abastecimento de água potável				
Linha de Base do Indicador	96	Unidade de Medida	unidade	Meta Cumulativa?	Sim
Meta do Indicador	2024	2025	2026	2027	
	60	130	205	286	

Novo Programa de Aceleração do Crescimento – Novo PAC

PROGRAMA:5123 - Vigilância em Saúde e Ambiente

Objetivo Geral: Reduzir e controlar doenças e agravos passíveis de prevenção e controle, com enfoque na superação das desigualdades de acesso, regionais, sociais, de raça/etnia e gênero.

Objetivos Específicos do Programa

0472 - Ampliar a capacidade de diagnóstico dos laboratórios pertencentes a Rede Nacional de Laboratórios de Saúde Pública (RNLSP)

Indicador do Objetivo Específico		Número de exames realizados pela RNLSP			
Linha de Base do Indicador		7.415.224	Unidade de Medida	unidade	Meta Cumulativa? Não
Meta do Indicador		2024	2025	2026	2027
		11.122.837	16.684.255	25.026.382	37.539.574
Regionalização da Meta	Região	2024	2025	2026	2027
	Região Nordeste	4.102.195	6.153.292	9.229.938	13.844.907
	Região Norte	1.376.490	2.064.735	3.097.102	4.645.653
	Região Sul	1.695.993	2.543.989	3.815.984	5.723.975
	Região Sudeste	3.221.520	4.832.280	7.248.420	10.872.630
	Região Centro-Oeste	726.640	1.089.959	1.634.939	2.452.409

0488 - Ampliar as redes de preparação, vigilância e resposta às emergências em saúde pública por regiões e macrorregiões.

Indicador do Objetivo Específico		Percentual de regiões de saúde com a presença de serviços de CIEVS, RENAVEH, VIGIDESASTRES e profissionais capacitados no EPISUS Fundamental			
Linha de Base do Indicador		0	Unidade de Medida	%	Meta Cumulativa? Não
Meta do Indicador		2024	2025	2026	2027
		50	60	70	80

Novo Programa de Aceleração do Crescimento – Novo PAC

PROGRAMA:5125 - Direito à Cultura

Objetivo Geral: Consolidar a cultura como um dos eixos estratégicos de desenvolvimento social e sustentável, por meio do acesso, produção e fruição da cultura, o desenvolvimento técnico, a garantia dos direitos autorais, do direito à arte, à cultura, à memória e às tradições; o fomento, o fortalecimento das cadeias produtivas e criativas; a preservação e a difusão da memória e do Patrimônio Cultural, com respeito aos direitos humanos e à diversidade cultural, étnica e regional brasileira.

Objetivos Específicos do Programa

0511 - Preservar e difundir a diversidade de memórias e patrimônios culturais brasileiros

Indicador do Objetivo Específico		Número de visitantes a museus e ao patrimônio acautelado			
Linha de Base do Indicador		-	Unidade de Medida	unidade	Meta Cumulativa? Não
Meta do Indicador		2024	2025	2026	2027
		600.000	600.000	600.000	600.000
Regionalização da Meta	Região	2024	2025	2026	2027
	Região Sudeste	250.800	250.800	250.800	250.800
	Região Centro-Oeste	48.600	48.600	48.600	48.600
	Região Nordeste	161.400	161.400	161.400	161.400
	Região Norte	51.000	51.000	51.000	51.000
	Região Sul	88.200	88.200	88.200	88.200

0512 - Promover e preservar a diversidade cultural, as expressões e os saberes artísticos e culturais, a democratização de bens e serviços culturais, com acessibilidade e atenção a recortes por territórios.

Indicador do Objetivo Específico		Projetos Apoiados			
Linha de Base do Indicador		-	Unidade de Medida	unidade	Meta Cumulativa? Não
Meta do Indicador		2024	2025	2026	2027
		6.881	6.881	6.881	6.881
Regionalização da Meta	Região	2024	2025	2026	2027
	Região Sudeste	2.876	2.876	2.876	2.876
	Região Sul	1.012	1.012	1.012	1.012
	Região Nordeste	1.851	1.851	1.851	1.851
	Região Norte	585	585	585	585
	Região Centro-Oeste	557	557	557	557

Novo Programa de Aceleração do Crescimento – Novo PAC

PROGRAMA:5126 - Esporte para a Vida

Objetivo Geral: Promover o acesso da população ao esporte e à atividade física ao longo da vida, por meio do sistema nacional de esporte, em espaços apropriados e acessíveis, que contemplem as dimensões de lazer, educacional, amadora e de alto desempenho, garantindo diversidade, inclusão social e qualidade de vida, em consonância com os valores do esporte.

Objetivos Específicos do Programa

0404 - Viabilizar a entrega de infraestrutura esportiva e paradesportiva

Indicador do Objetivo Específico		Número de obras de infraestrutura esportiva viabilizadas			
Linha de Base do Indicador	17.622	Unidade de Medida	número absoluto	Meta Cumulativa?	Sim
Meta do Indicador		2024	2025	2026	2027
		570	1.097	1.624	2.151
Regionalização da Meta	Região	2024	2025	2026	2027
	Região Sudeste	166	325	484	643
	Região Norte	55	99	143	187
	Região Sul	151	297	443	589
	Região Nordeste	156	298	440	582
	Região Centro-Oeste	42	78	114	150

Novo Programa de Aceleração do Crescimento – Novo PAC

PROGRAMA:5133 - Segurança Alimentar e Nutricional e Combate à Fome

Objetivo Geral: Promover a produção, a oferta, o acesso e o consumo de água e alimentos adequados e saudáveis, com base em sistemas alimentares sustentáveis, saudáveis e resilientes, priorizando os grupos populacionais vulnerabilizados e fortalecendo o Sistema de Segurança Alimentar e Nutricional

Objetivos Específicos do Programa

0370 - Ampliar o acesso à água para consumo e produção para as famílias rurais do Cadastro Único, por meio da implantação de tecnologias sociais de armazenamento de água.

Indicador do Objetivo Específico	Número de famílias rurais do Cadastro Único sem acesso à água				
Linha de Base do Indicador	993.000	Unidade de Medida	número absoluto	Meta Cumulativa?	Sim
Meta do Indicador	2024	2025	2026	2027	
	945.000	890.000	832.000	774.000	

Novo Programa de Aceleração do Crescimento – Novo PAC

PROGRAMA:5602 - Periferia Viva

Objetivo Geral: Reduzir as desigualdades socioterritoriais, integralizar as políticas públicas nos territórios periféricos e fortalecer o protagonismo da população local no processo decisório das intervenções e na promoção das potencialidades das periferias brasileiras.

Objetivos Específicos do Programa

0399 - Melhorar a qualidade de vida urbana, condições de habitabilidade e segurança da posse em periferias urbanas

Indicador do Objetivo Específico		Número de domicílios com pelo menos uma inadequação (redução do crescimento)			
Linha de Base do Indicador	24.474.449	Unidade de Medida	domicílio, em unidade, atendido	Meta Cumulativa?	Sim
Meta do Indicador		2024	2025	2026	2027
		26.954.503	27.497.325	28.040.147	28.582.968
Regionalização da Meta	Região	2024	2025	2026	2027
	Região Sudeste	7.882.530	8.107.998	8.333.465	8.558.932
	Região Norte	3.609.028	3.720.644	3.832.261	3.943.877
	Região Sul	4.572.722	4.704.103	4.835.483	4.966.863
	Região Centro-Oeste	1.964.287	1.968.948	1.973.610	1.978.272
	Região Nordeste	8.925.936	8.995.632	9.065.328	9.135.024

Novo Programa de Aceleração do Crescimento – Novo PAC

PROGRAMA:6112 - Defesa Nacional

Objetivo Geral: Preparar as Forças Armadas, desenvolvendo as capacidades militares e as condições necessárias, para que possam ser prontamente empregadas na defesa do território, da soberania e dos interesses nacionais.

Objetivos Específicos do Programa

0100 - Fortalecer as capacidades militares do Exército Brasileiro para a defesa do território.

Indicador do Objetivo Específico	Índice de execução dos Programas e Projetos do Exército Brasileiro				
Linha de Base do Indicador	-	Unidade de Medida	percentual	Meta Cumulativa?	Sim
Meta do Indicador		2024	2025	2026	2027
		42	51	62	70

0236 - Fortalecer as capacidades militares da Aeronáutica para defender o espaço aéreo brasileiro.

Indicador do Objetivo Específico	Índice de execução dos programas e projetos da Aeronáutica				
Linha de Base do Indicador	0,5	Unidade de Medida	índice numérico	Meta Cumulativa?	Sim
Meta do Indicador		2024	2025	2026	2027
		54,27	60,88	71,83	83,61

0363 - Fortalecer as capacidades militares da Marinha do Brasil para controlar e defender as Águas Jurisdicionais Brasileiras (AJB)

Indicador do Objetivo Específico	Índice de execução dos programas e projetos da Marinha do Brasil				
Linha de Base do Indicador	-	Unidade de Medida	%	Meta Cumulativa?	Sim
Meta do Indicador		2024	2025	2026	2027
		66	73	77	77
Regionalização da Meta	Região	2024	2025	2026	2027
	Zona costeira e marinha	66	73	77	77

Saúde – Atenção Primária e Atenção Especializada

PROGRAMA:2306 - Política Nuclear

Objetivo Geral: Promover o desenvolvimento da tecnologia nuclear e suas aplicações para ampliar a capacidade de oferta de produtos e serviços, para atender a demanda e os benefícios dos usos pacíficos da energia nuclear e das radiações ionizantes, de forma segura e sustentada.

Objetivos Específicos do Programa

0181 - Produzir e fornecer radiofármacos e radioisótopos para atendimento à sociedade

Indicador do Objetivo Específico	Produção de Radioisótopos e Radiofármacos Fornecida aos Centros de Medicina Nuclear no país				
Linha de Base do Indicador	21.174.000	Unidade de Medida	ci/ano		Meta Cumulativa? Não
Meta do Indicador	2024	2025	2026	2027	
	21.174.000	21.174.000	21.174.000	21.174.000	

Saúde – Atenção Primária e Atenção Especializada

PROGRAMA:5113 - Educação Superior: Qualidade, Democracia, Equidade e Sustentabilidade

Objetivo Geral: Promover a melhoria da qualidade da educação superior, ampliando o acesso, a permanência e a conclusão na graduação e na pós-graduação, com vistas à superação das desigualdades e à valorização da diversidade, na perspectiva da equidade, da inclusão e da sustentabilidade, fortalecendo, de forma participativa, a ciência, a cultura, as artes, a tecnologia e a inovação nas atividades de ensino, pesquisa e extensão e aperfeiçoando a avaliação, a supervisão e a regulação para o desenvolvimento do país, em consonância com o Plano Nacional de Educação.

Objetivos Específicos do Programa

0354 - Incentivar o aumento de vagas e a criação de novos cursos médicos nas Universidades Federais, com ênfase em regiões com maior carência de profissionais, otimizando a capacitação dos profissionais em área da saúde em nível de pós-graduação.

Indicador do Objetivo Específico		Número de vagas de graduação em medicina ofertadas nas instituições de educação superior			
Linha de Base do Indicador	6.986	Unidade de Medida	número absoluto	Meta Cumulativa?	Não
Meta do Indicador		2024	2025	2026	2027
		7.858	8.358	8.858	9.358
Regionalização da Meta	Região	2024	2025	2026	2027
	Região Sul	1.320	1.420	1.520	1.620
	Região Norte	864	1.039	1.189	1.364
	Região Centro-Oeste	928	1.103	1.253	1.428
	Região Nordeste	2.389	2.414	2.464	2.489
	Região Sudeste	2.357	2.382	2.432	2.457

Saúde – Atenção Primária e Atenção Especializada

PROGRAMA:5118 - Atenção Especializada à Saúde

Objetivo Geral: Ampliar a oferta e o acesso às ações e serviços da Atenção Especializada, conforme as necessidades de saúde da população, reduzindo as desigualdades de raça/etnia, de gênero, regionais e sociais, e promovendo a integralidade do cuidado.

Objetivos Específicos do Programa

0453 - Ampliar a oferta de serviços para o tratamento do câncer alta complexidade.

Indicador do Objetivo Específico	Número de procedimentos especializados realizados (cirurgia, radioterapia e quimioterapia) para o tratamento do câncer				
Linha de Base do Indicador	4.225.078	Unidade de Medida	unidade	Meta Cumulativa?	Não
Meta do Indicador	2024	2025	2026	2027	
	4.559.703	4.753.741	4.971.708	5.220.614	
Regionalização da Meta	Região	2024	2025	2026	2027
	Região Sudeste	1.963.123	2.003.780	2.046.580	2.091.648
	Região Nordeste	1.109.947	1.183.916	1.267.504	1.363.065
	Região Norte	206.571	239.447	282.331	339.639
	Região Centro-Oeste	262.522	275.822	289.930	304.902
	Região Sul	1.017.540	1.050.776	1.085.363	1.121.360

0470 - Reduzir as filas de espera de procedimentos eletivos de atenção especializada em saúde, visando promover a ampliação de acesso em tempo oportuno.

Indicador do Objetivo Específico	Índice de redução das filas de espera por procedimentos eletivos de Atenção Especializada à Saúde				
Linha de Base do Indicador	0	Unidade de Medida	índice numérico	Meta Cumulativa?	Sim
Meta do Indicador	2024	2025	2026	2027	
	0,6	0,75	0,9	1,05	
Regionalização da Meta	Região	2024	2025	2026	2027
	Região Centro-Oeste	0,6	0,75	0,9	1,05
	Exterior	0,6	0,75	0,9	1,05
	Região Norte	0,6	0,75	0,9	1,05
	Região Sudeste	0,6	0,75	0,9	1,05
	Região Nordeste	0,6	0,75	0,9	1,05

0473 - Ampliar a oferta de Serviços de Reabilitação às Pessoas com Deficiência, no âmbito da Atenção Especializada do SUS, com vista a redução das desigualdades regionais e dos vazios assistenciais.

Indicador do Objetivo Específico	Percentual de regiões de saúde com oferta de serviços de reabilitação financiados pelo Ministério da Saúde				
Linha de Base do Indicador	39	Unidade de Medida	%	Meta Cumulativa?	Sim
Meta do Indicador	2024	2025	2026	2027	
	44	49	55	60	

0503 - Ampliar a oferta de Serviços de Saúde Mental, com melhoria do acesso e adequada cobertura regional.

Indicador do Objetivo Específico	Número de serviços de saúde mental financiados pelo MS				
Linha de Base do Indicador	5.986	Unidade de Medida	unidade	Meta Cumulativa?	Sim
Meta do Indicador	2024	2025	2026	2027	
	6.388	6.876	7.361	7.852	
Regionalização da Meta	Região	2024	2025	2026	2027
	Região Centro-Oeste	327	377	427	475
	Região Sudeste	2.682	2.874	3.066	3.268
	Região Sul	1.439	1.516	1.593	1.667
	Região Norte	340	396	452	509
	Região Nordeste	1.600	1.713	1.823	1.933

0509 - Ampliar a oferta de sangue, componentes e hemoderivados para o tratamento de pacientes.

Indicador do Objetivo Específico	Percentual de pacientes com hemofilia grave ou moderadamente grave, com idade até 12 anos, em programa de profilaxia regular ou imunotolerância				
Linha de Base do Indicador	65	Unidade de Medida	%	Meta Cumulativa?	Não
Meta do Indicador	2024	2025	2026	2027	
	70	75	78	80	

Saúde – Atenção Primária e Atenção Especializada

PROGRAMA:5119 - Atenção Primária à Saúde

Objetivo Geral: Fortalecer a atenção primária, ampliando a cobertura da Estratégia Saúde da Família e da Saúde Bucal, com vistas à universalização do acesso, à abrangência do cuidado integral, à promoção da saúde, à prevenção de doenças e agravos e à redução de desigualdades de raça/etnia, de gênero, regionais e sociais

Objetivos Específicos do Programa

0069 - Expandir o acesso e a cobertura da Estratégia Saúde da Família, priorizando áreas de vulnerabilidade social, inclusive ribeirinhas e quilombolas, com provimento de profissionais e cuidado interprofissional

Indicador do Objetivo Específico	Cobertura populacional estimada da Atenção Primária à Saúde			
Linha de Base do Indicador	64,56	Unidade de Medida	percentual	Meta Cumulativa? Não
Meta do Indicador	2024	2025	2026	2027
	70	77	84	91,02

0070 - Expandir o acesso à atenção integral à saúde das populações em situação de rua, privadas de liberdade e outras populações vulnerabilizadas

Indicador do Objetivo Específico	Cobertura populacional estimada de atenção integral à saúde das populações em situação de rua e privadas de liberdade			
Linha de Base do Indicador	40,79	Unidade de Medida	percentual	Meta Cumulativa? Não
Meta do Indicador	2024	2025	2026	2027
	53,09	65,4	77,7	90

0150 - Expandir o acesso e a oferta aos serviços de saúde bucal

Indicador do Objetivo Específico	Cobertura populacional estimada de saúde bucal			
Linha de Base do Indicador	47,5	Unidade de Medida	percentual	Meta Cumulativa? Não
Meta do Indicador	2024	2025	2026	2027
	60	70	80	90

0378 - Ampliar a infraestrutura das Unidades Básicas de Saúde (UBS) com investimento em obras, equipamentos e materiais permanentes, visando prover condições adequadas para o trabalho em saúde na Atenção Primária

Indicador do Objetivo Específico	Número de Unidades Básicas de Saúde (UBS) estruturadas com investimento em obras, equipamentos e materiais permanentes			
Linha de Base do Indicador	0	Unidade de Medida	número absoluto	Meta Cumulativa? Sim
Meta do Indicador	2024	2025	2026	2027
	7.616	14.642	21.661	27.772

Saúde – Atenção Primária e Atenção Especializada

PROGRAMA:5128 - Bolsa Família: Proteção Social por meio da Transferência de Renda e da Articulação de Políticas Públicas

Objetivo Geral: Reduzir a pobreza por meio da transferência de renda e do fortalecimento de acessos a serviços de educação, saúde, assistência social.

Objetivos Específicos do Programa

0261 - Contribuir para ampliar o acesso à saúde de crianças de 0 a 7 anos incompletos e de mulheres beneficiárias do Programa Bolsa Família- PBF

Indicador do Objetivo Específico	Taxa de acompanhamento de saúde de crianças de 0 a 7 anos incompletos e mulheres beneficiárias do PBF				
Linha de Base do Indicador	78,79	Unidade de Medida	percentual	Meta Cumulativa?	Sim
Meta do Indicador	2024	2025	2026	2027	
	79	80	81	82	

Saúde – Atenção Primária e Atenção Especializada

PROGRAMA:5803 - Juventude Negra Viva

Objetivo Geral: Ampliar o acesso da juventude negra a direitos fundamentais.

Objetivos Específicos do Programa

0206 - Promover a Saúde da Juventude Negra

Indicador do Objetivo Específico	Número de municípios com ações de promoção da saúde da juventude negra realizadas				
Linha de Base do Indicador	-	Unidade de Medida	unidade	Meta Cumulativa?	Não
Meta do Indicador	2024	2025	2026	2027	
	41	50	55	60	

PROGRAMA:0031 - Programa de Gestão e Manutenção do Ministério Público

Investimento Plurianual: Aquisição de unidades do Ministério Público Federal				
Ação Orçamentária: 15XH - Adequação da infraestrutura física do Ministério Público Federal				
Localizador: 0001 - Nacional				
Custo Total: R\$ 40.000.000		Início: 03/01/2022		Término: 31/12/2032
Valor Anual Previsto (R\$)	2024	2025	2026	2027
	3.492.160	10.000.000	10.000.000	10.000.000
Total do PPA 2024-2027	33.492.160			

Investimento Plurianual: Construção de Edifício-Sede da Procuradoria da Justiça Militar em Bagé - RS				
Ação Orçamentária: 13BZ - Construção de Edifício-Sede da Procuradoria da Justiça Militar em Bagé - RS				
Localizador: 4732 - No Município de Bagé - RS				
Custo Total: R\$ 9.500.000		Início: 01/10/2021		Término: 31/12/2024
Valor Anual Previsto (R\$)	2024	2025	2026	2027
	2.793.728	0	0	0
Total do PPA 2024-2027	2.793.728			

Investimento Plurianual: Construção do Edifício-Sede da Procuradoria da Justiça Militar no Rio de Janeiro - RJ				
Ação Orçamentária: 12DN - Construção do Edifício-Sede da Procuradoria da Justiça Militar no Rio de Janeiro - RJ				
Localizador: 3341 - No Município do Rio de Janeiro - RJ				
Custo Total: R\$ 142.730.800		Início: 01/01/2011		Término: 31/12/2030
Valor Anual Previsto (R\$)	2024	2025	2026	2027
	1.995.520	2.000.000	2.000.000	2.000.000
Total do PPA 2024-2027	7.995.520			

Investimento Plurianual: Construção do Edifício-Sede da Procuradoria da República de Natal - RN				
Ação Orçamentária: 15XS - Construção do Edifício-Sede da Procuradoria da República de Natal - RN				
Localizador: 1262 - No Município de Natal - RN				
Custo Total: R\$ 65.110.000		Início: 01/07/2022		Término: 31/01/2027
Valor Anual Previsto (R\$)	2024	2025	2026	2027
	10.975.361	20.000.000	18.000.000	2.110.000
Total do PPA 2024-2027	51.085.361			

PROGRAMA:0031 - Programa de Gestão e Manutenção do Ministério Público

Investimento Plurianual: Construção do Edifício-Sede da Procuradoria da República em Boa Vista - RR				
Ação Orçamentária: 110E - Construção do Edifício-Sede da Procuradoria da República em Boa Vista - RR				
Localizador: 0238 - No Município de Boa Vista - RR				
Custo Total: R\$ 39.732.054		Início: 01/10/2008		Término: 28/02/2025
Valor Anual Previsto (R\$)	2024	2025	2026	2027
	11.973.121	100.000	0	0
Total do PPA 2024-2027	12.073.121			

Investimento Plurianual: Construção do Edifício-Sede da Procuradoria da República em Ponta Porã - MS				
Ação Orçamentária: 15ZH - Construção do Edifício-Sede da Procuradoria da República em Ponta Porã - MS				
Localizador: 5258 - No Município de Ponta Porã - MS				
Custo Total: R\$ 1.100.000		Início: 01/07/2023		Término: 31/01/2025
Valor Anual Previsto (R\$)	2024	2025	2026	2027
	997.760	100.000	0	0
Total do PPA 2024-2027	1.097.760			

Investimento Plurianual: Construção do Edifício-Sede da Procuradoria da República em Vitória da Conquista - BA				
Ação Orçamentária: 15ZG - Construção do Edifício-Sede da Procuradoria da República em Vitória da Conquista - BA				
Localizador: 2338 - No Município de Vitória da Conquista - BA				
Custo Total: R\$ 9.500.000		Início: 01/07/2023		Término: 30/09/2025
Valor Anual Previsto (R\$)	2024	2025	2026	2027
	1.995.520	3.500.000	0	0
Total do PPA 2024-2027	5.495.520			

Investimento Plurianual: Construção do Edifício-Sede da Procuradoria da República em Vitória - ES				
Ação Orçamentária: 7J45 - Construção do Edifício-Sede da Procuradoria da República em Vitória - ES				
Localizador: 3273 - No Município de Vitória - ES				
Custo Total: R\$ 50.110.620		Início: 01/12/2016		Término: 30/04/2024
Valor Anual Previsto (R\$)	2024	2025	2026	2027
	7.982.081	0	0	0
Total do PPA 2024-2027	7.982.081			

PROGRAMA:0031 - Programa de Gestão e Manutenção do Ministério Público

Investimento Plurianual: Construção do Edifício-sede da Procuradoria do Trabalho em Itaguaí - RJ				
Ação Orçamentária: 15ZI - Construção do Edifício-sede da Procuradoria do Trabalho em Itaguaí - RJ				
Localizador: 3303 - No Município de Itaguaí - RJ				
Custo Total: R\$ 2.000.000		Início: 02/01/2023		Término: 31/12/2024
Valor Anual Previsto (R\$)	2024	2025	2026	2027
	1.496.640	0	0	0
Total do PPA 2024-2027	1.496.640			

Investimento Plurianual: Construção do Edifício-Sede da Procuradoria Geral do Trabalho em Brasília - DF				
Ação Orçamentária: 15VR - Construção do Edifício-Sede da Procuradoria Geral do Trabalho em Brasília - DF				
Localizador: 5664 - Em Brasília - DF				
Custo Total: R\$ 81.000.000		Início: 01/01/2021		Término: 31/12/2027
Valor Anual Previsto (R\$)	2024	2025	2026	2027
	498.880	9.647.100	32.418.400	38.434.500
Total do PPA 2024-2027	80.998.880			

Investimento Plurianual: Construção do Edifício-sede da Procuradoria Regional do Trabalho em São Luís - MA				
Ação Orçamentária: 15Y0 - Construção do Edifício-sede da Procuradoria Regional do Trabalho em São Luís - MA				
Localizador: 0734 - No Município de São Luís - MA				
Custo Total: R\$ 20.000.000		Início: 03/01/2022		Término: 31/12/2025
Valor Anual Previsto (R\$)	2024	2025	2026	2027
	8.979.841	6.000.000	0	0
Total do PPA 2024-2027	14.979.841			

Investimento Plurianual: Construção do Edifício-Sede da Promotoria de Justiça de Sobradinho - DF				
Ação Orçamentária: 15XM - Construção do Edifício-Sede da Promotoria de Justiça de Sobradinho - DF				
Localizador: 0053 - No Distrito Federal				
Custo Total: R\$ 18.000.000		Início: 01/10/2024		Término: 30/04/2026
Valor Anual Previsto (R\$)	2024	2025	2026	2027
	4.988.800	8.000.000	5.000.000	0
Total do PPA 2024-2027	17.988.800			

PROGRAMA:0031 - Programa de Gestão e Manutenção do Ministério Público

Investimento Plurianual: Construção do Edifício-Sede do Conselho Nacional do Ministério Público em Brasília - DF				
Ação Orçamentária: 15V7 - Construção do Edifício-Sede do Conselho Nacional do Ministério Público em Brasília - DF				
Localizador: 5664 - Em Brasília - DF				
Custo Total: R\$ 160.000.000		Início: 03/01/2022		Término: 31/12/2028
Valor Anual Previsto (R\$)	2024	2025	2026	2027
	292.797	25.000.000	40.000.000	0
Total do PPA 2024-2027	65.292.797			

Investimento Plurianual: Modernização de Unidades do Ministério Público Federal				
Ação Orçamentária: 15XH - Adequação da infraestrutura física do Ministério Público Federal				
Localizador: 0001 - Nacional				
Custo Total: R\$ 20.000.000		Início: 03/01/2022		Término: 31/12/2032
Valor Anual Previsto (R\$)	2024	2025	2026	2027
	3.492.160	8.000.000	8.000.000	4.000.000
Total do PPA 2024-2027	23.492.160			

Investimento Plurianual: Reforma do Anexo I da Procuradoria da República do Pará - PA				
Ação Orçamentária: 21FM - Reforma do Anexo I da Procuradoria da República do Pará - PA				
Localizador: 0269 - No Município de Belém - PA				
Custo Total: R\$ 6.000.000		Início: 01/10/2024		Término: 01/10/2026
Valor Anual Previsto (R\$)	2024	2025	2026	2027
	0	4.000.000	1.000.000	0
Total do PPA 2024-2027	5.000.000			

Investimento Plurianual: Reforma e Ampliação do Anexo-Sede da Procuradoria do Trabalho no Município de Caruaru - PE				
Ação Orçamentária: 161G - Ampliação do Anexo-Sede da Procuradoria do Trabalho no Município de Caruaru - PE				
Localizador: 1608 - No Município de Caruaru - PE				
Custo Total: R\$ 2.800.000		Início: 01/01/2024		Término: 31/12/2025
Valor Anual Previsto (R\$)	2024	2025	2026	2027
	2.253.326	541.615	0	0
Total do PPA 2024-2027	2.794.941			

PROGRAMA:0031 - Programa de Gestão e Manutenção do Ministério Público

Investimento Plurianual: Reforma e Ampliação do Anexo-Sede da Procuradoria Regional do Trabalho da 19ª Região em Maceió - AL				
Ação Orçamentária: 15XO - Ampliação do Anexo-Sede da Procuradoria Regional do Trabalho da 19ª Região de Maceió - AL				
Localizador: 1795 - No Município de Maceió - AL				
Custo Total: R\$ 20.000.000		Início: 01/01/2022		Término: 31/12/2025
Valor Anual Previsto (R\$)	2024	2025	2026	2027
	5.986.560	13.500.000	0	0
Total do PPA 2024-2027	19.486.560			

Investimento Plurianual: Reforma e Ampliação do Anexo-Sede da Procuradoria Regional do Trabalho da 6ª Região em Recife - PE				
Ação Orçamentária: 15XP - Ampliação do Anexo-Sede da Procuradoria Regional do Trabalho da 6ª Região do Recife - PE				
Localizador: 1695 - No Município de Recife - PE				
Custo Total: R\$ 6.000.000		Início: 02/01/2022		Término: 31/12/2025
Valor Anual Previsto (R\$)	2024	2025	2026	2027
	498.880	5.000.000	0	0
Total do PPA 2024-2027	5.498.880			

PROGRAMA:0032 - Programa de Gestão e Manutenção do Poder Executivo

Investimento Plurianual: Construção de Edifício-Sede de Unidades da Secretaria Especial da Receita Federal do Brasil em Belém - PA				
Ação Orçamentária: 148I - Construção de Edifício-Sede de Unidades da Secretaria Especial da Receita Federal do Brasil em Belém - PA				
Localizador: 0269 - No Município de Belém - PA				
Custo Total: R\$ 100.000.000		Início: 01/01/2024		Término: 31/12/2027
Valor Anual Previsto (R\$)	2024	2025	2026	2027
	10.000.000	25.000.000	30.000.000	35.000.000
Total do PPA 2024-2027	100.000.000			

Investimento Plurianual: Disponibilização de Próprios Nacionais Residenciais para os Comandos Militares				
Ação Orçamentária: 15F1 - Disponibilização de Próprios Nacionais Residenciais para os Comandos Militares				
Localizador: 0001 - Nacional				
Custo Total: R\$ 130.433.406		Início: 01/01/2016		Término: 31/12/2026
Valor Anual Previsto (R\$)	2024	2025	2026	2027
	9.600.000	5.500.000	5.940.000	0
Total do PPA 2024-2027	21.040.000			

Investimento Plurianual: Exercício da Presidência do G20 pelo Brasil				
Ação Orçamentária: 162G - Exercício da Presidência do G20 pelo Brasil (Ministério dos Transportes)				
Localizador: 0001 - Nacional				
Custo Total: R\$ 0		Início: 01/12/2023		Término: 30/06/2025
Valor Anual Previsto (R\$)	2024	2025	2026	2027
	4.800.000	0	0	0
Total do PPA 2024-2027	4.800.000			

Investimento Plurianual: Exercício da Presidência do G20 pelo Brasil				
Ação Orçamentária: 162G - Exercício da Presidência do G20 pelo Brasil (Ministério da Ciência, Tecnologia e Inovação)				
Localizador: 0001 - Nacional				
Custo Total: R\$ 8.000.000		Início: 01/12/2023		Término: 30/06/2025
Valor Anual Previsto (R\$)	2024	2025	2026	2027
	7.815.000	185.000	0	0
Total do PPA 2024-2027	8.000.000			

PROGRAMA:0032 - Programa de Gestão e Manutenção do Poder Executivo

Investimento Plurianual: Exercício da Presidência do G20 pelo Brasil				
Ação Orçamentária: 162G - Exercício da Presidência do G20 pelo Brasil (Ministério da Integração e do Desenvolvimento Regional)				
Localizador: 0001 - Nacional				
Custo Total: R\$ 0		Início: 01/12/2023		Término: 30/06/2025
Valor Anual Previsto (R\$)	2024	2025	2026	2027
	5.500.000	0	0	0
Total do PPA 2024-2027	5.500.000			

Investimento Plurianual: Exercício da Presidência do G20 pelo Brasil				
Ação Orçamentária: 162G - Exercício da Presidência do G20 pelo Brasil (Ministério das Comunicações)				
Localizador: 0001 - Nacional				
Custo Total: R\$ 15.000.000		Início: 01/12/2023		Término: 30/06/2025
Valor Anual Previsto (R\$)	2024	2025	2026	2027
	15.000.000	1.000.000	0	0
Total do PPA 2024-2027	16.000.000			

Investimento Plurianual: Exercício da Presidência do G20 pelo Brasil				
Ação Orçamentária: 162G - Exercício da Presidência do G20 pelo Brasil (Ministério da Agricultura e Pecuária)				
Localizador: 0001 - Nacional				
Custo Total: R\$ 3.800.000		Início: 01/12/2023		Término: 30/06/2025
Valor Anual Previsto (R\$)	2024	2025	2026	2027
	2.200.000	0	0	0
Total do PPA 2024-2027	2.200.000			

Investimento Plurianual: Exercício da Presidência do G20 pelo Brasil				
Ação Orçamentária: 162G - Exercício da Presidência do G20 pelo Brasil (Ministério da Agricultura e Pecuária)				
Localizador: 0001 - Nacional				
Custo Total: R\$ 5.306.785		Início: 01/12/2023		Término: 30/06/2025
Valor Anual Previsto (R\$)	2024	2025	2026	2027
	4.806.785	0	0	0
Total do PPA 2024-2027	4.806.785			

PROGRAMA:0032 - Programa de Gestão e Manutenção do Poder Executivo

Investimento Plurianual: Exercício da Presidência do G20 pelo Brasil				
Ação Orçamentária: 162G - Exercício da Presidência do G20 pelo Brasil (Ministério da Educação)				
Localizador: 0001 - Nacional				
Custo Total: R\$ 5.000.000		Início: 01/12/2023		Término: 31/12/2024
Valor Anual Previsto (R\$)	2024	2025	2026	2027
	10.000.000	0	0	0
Total do PPA 2024-2027	10.000.000			

Investimento Plurianual: Exercício da Presidência do G20 pelo Brasil				
Ação Orçamentária: 162G - Exercício da Presidência do G20 pelo Brasil (Ministério de Portos e Aeroportos)				
Localizador: 0001 - Nacional				
Custo Total: R\$ 0		Início: 01/12/2023		Término: 30/06/2025
Valor Anual Previsto (R\$)	2024	2025	2026	2027
	215.000	0	0	0
Total do PPA 2024-2027	215.000			

Investimento Plurianual: Exercício da Presidência do G20 pelo Brasil				
Ação Orçamentária: 162G - Exercício da Presidência do G20 pelo Brasil (Ministério das Relações Exteriores)				
Localizador: 0001 - Nacional				
Custo Total: R\$ 0		Início: 01/12/2023		Término: 30/06/2025
Valor Anual Previsto (R\$)	2024	2025	2026	2027
	104.000.001	0	0	0
Total do PPA 2024-2027	104.000.001			

Investimento Plurianual: Implantação da Plataforma para o desenvolvimento e Hospedagem de Tecnologia Digital para o Documento Eletrônico de Transporte - DT-e				
Ação Orçamentária: 15ZX - Implantação da Plataforma para o desenvolvimento e Hospedagem de Tecnologia Digital para o Documento Eletrônico de Transporte - DT-e				
Localizador: 0001 - Nacional				
Custo Total: R\$ 222.000.000		Início: 03/07/2023		Término: 31/12/2028
Valor Anual Previsto (R\$)	2024	2025	2026	2027
	8.401.135	65.334.563	65.334.563	65.334.563
Total do PPA 2024-2027	204.404.824			

PROGRAMA:0032 - Programa de Gestão e Manutenção do Poder Executivo

Investimento Plurianual: Implementação da Recuperação Ambiental da Bacia Carbonífera de Santa Catarina				
Ação Orçamentária: 125F - Recuperação Ambiental da Bacia Carbonífera de Santa Catarina				
Localizador: 0042 - No Estado de Santa Catarina				
Custo Total: R\$ 655.244.000		Início: 01/06/2010		Término: 31/12/2039
Valor Anual Previsto (R\$)	2024	2025	2026	2027
	4.000.000	25.000.000	25.000.000	25.000.000
Total do PPA 2024-2027	79.000.000			

Investimento Plurianual: Modernização e Ampliação da Infraestrutura de Tecnologia da Informação				
Ação Orçamentária: 15P7 - Modernização e Ampliação da Infraestrutura de Tecnologia da Informação				
Localizador: 0001 - Nacional				
Custo Total: R\$ 50.000.000		Início: 01/12/2012		Término: 31/12/2027
Valor Anual Previsto (R\$)	2024	2025	2026	2027
	4.550.000	10.000.000	10.000.000	1.800.000
Total do PPA 2024-2027	26.350.000			

Investimento Plurianual: Modernização e Ampliação da Infraestrutura de Tecnologia da Informação				
Ação Orçamentária: 15P7 - Modernização e Ampliação da Infraestrutura de Tecnologia da Informação				
Localizador: 0001 - Nacional				
Custo Total: R\$ 16.388.109		Início: 01/01/2024		Término: 31/12/2026
Valor Anual Previsto (R\$)	2024	2025	2026	2027
	200.000	8.094.054	8.094.055	0
Total do PPA 2024-2027	16.388.109			

Investimento Plurianual: Projeto de Assistência Técnica aos Setores de Energia e Mineral - META II				
Ação Orçamentária: 13E4 - Projeto de Assistência Técnica aos Setores de Energia e Mineral - META II				
Localizador: 0001 - Nacional				
Custo Total: R\$ 160.810.377		Início: 01/01/2020		Término: 31/12/2025
Valor Anual Previsto (R\$)	2024	2025	2026	2027
	20.000.000	25.719.789	0	0
Total do PPA 2024-2027	45.719.789			

PROGRAMA:0032 - Programa de Gestão e Manutenção do Poder Executivo

Investimento Plurianual: Reforma e Modernização de Nova Unidade do Ministério da Saúde (Bloco "O" da Esplanada dos Ministérios)

Ação Orçamentária: 15WP - Reforma e Modernização de Nova Unidade do Ministério da Saúde (Bloco "O" da Esplanada dos Ministérios)

Localizador: 0053 - No Distrito Federal

Custo Total: R\$ 98.336.493

Início: 31/12/2020

Término: 31/12/2024

Valor Anual Previsto (R\$)	2024	2025	2026	2027
	30.000.000	0	0	0
Total do PPA 2024-2027	30.000.000			

PROGRAMA:0033 - Programa de Gestão e Manutenção do Poder Judiciário

Investimento Plurianual: Ampliação de Cartório Eleitoral em Caicó - RN				
Ação Orçamentária: 15Z1 - Ampliação de Cartório Eleitoral em Caicó - RN				
Localizador: 1196 - No Município de Caicó - RN				
Custo Total: R\$ 313.319		Início: 01/04/2023		Término: 19/12/2024
Valor Anual Previsto (R\$)	2024	2025	2026	2027
	289.852	0	0	0
Total do PPA 2024-2027	289.852			

Investimento Plurianual: Ampliação do Edifício-Sede do Fórum Trabalhista de Cascavel - PR				
Ação Orçamentária: 15NE - Ampliação do Edifício-Sede do Fórum Trabalhista de Cascavel - PR				
Localizador: 4079 - No Município de Cascavel - PR				
Custo Total: R\$ 3.807.695		Início: 01/01/2023		Término: 31/12/2024
Valor Anual Previsto (R\$)	2024	2025	2026	2027
	432.219	0	0	0
Total do PPA 2024-2027	432.219			

Investimento Plurianual: Ampliação do Edifício-Sede do Tribunal Regional Eleitoral do Tocantins				
Ação Orçamentária: 15WC - Ampliação do Edifício-Sede do Tribunal Regional Eleitoral do Tocantins				
Localizador: 0542 - No Município de Palmas - TO				
Custo Total: R\$ 35.131.500		Início: 01/04/2021		Término: 31/12/2026
Valor Anual Previsto (R\$)	2024	2025	2026	2027
	10.818.396	10.017.750	6.671.750	0
Total do PPA 2024-2027	27.507.896			

Investimento Plurianual: Aquisição e Implantação de Edifício-Sede do TRT da 5ª Região em Salvador/BA				
Ação Orçamentária: 15RH - Aquisição e Implantação de Edifício-Sede do TRT da 5ª Região em Salvador/BA				
Localizador: 2261 - No Município de Salvador - BA				
Custo Total: R\$ 289.406.498		Início: 01/01/2019		Término: 31/12/2024
Valor Anual Previsto (R\$)	2024	2025	2026	2027
	24.157.036	0	0	0
Total do PPA 2024-2027	24.157.036			

PROGRAMA:0033 - Programa de Gestão e Manutenção do Poder Judiciário

Investimento Plurianual: Construção de Edifício-Sede da Justiça Federal em Naviraí - MS				
Ação Orçamentária: 1J08 - Construção de Edifício-Sede da Justiça Federal em Naviraí - MS				
Localizador: 5250 - No Município de Naviraí - MS				
Custo Total: R\$ 13.004.497		Início: 01/01/2012		Término: 31/12/2027
Valor Anual Previsto (R\$)	2024	2025	2026	2027
	99.800	1.500.000	3.500.000	4.500.000
Total do PPA 2024-2027	9.599.800			

Investimento Plurianual: Construção de Edifício-Sede da Justiça Federal em Santana do Ipanema - AL				
Ação Orçamentária: 12SO - Construção de Edifício-Sede da Justiça Federal em Santana do Ipanema - AL				
Localizador: 1834 - No Município de Santana do Ipanema - AL				
Custo Total: R\$ 8.751.084		Início: 01/12/2015		Término: 31/12/2026
Valor Anual Previsto (R\$)	2024	2025	2026	2027
	1.323.160	903.000	1.450.000	0
Total do PPA 2024-2027	3.676.160			

Investimento Plurianual: Construção de Edifício-Sede do Superior Tribunal Militar				
Ação Orçamentária: 7808 - Construção de Edifício-Sede do Superior Tribunal Militar				
Localizador: 5664 - Em Brasília - DF				
Custo Total: R\$ 660.000.000		Início: 01/02/2012		Término: 31/12/2029
Valor Anual Previsto (R\$)	2024	2025	2026	2027
	49.916	50.000	50.000	50.000
Total do PPA 2024-2027	199.916			

Investimento Plurianual: Construção de Galpão para Arquivo, Depósito e Almojarifado para a Seção Judiciária em Aracaju - SE				
Ação Orçamentária: 15YW - Construção de Galpão para Arquivo, Depósito e Almojarifado para a Seção Judiciária em Aracaju - SE				
Localizador: 1853 - No Município de Aracaju - SE				
Custo Total: R\$ 2.800.000		Início: 09/01/2023		Término: 20/12/2025
Valor Anual Previsto (R\$)	2024	2025	2026	2027
	1.397.204	1.300.000	0	0
Total do PPA 2024-2027	2.697.204			

PROGRAMA:0033 - Programa de Gestão e Manutenção do Poder Judiciário

Investimento Plurianual: Construção do Bloco G da Sede do STJ				
Ação Orçamentária: 14PU - Construção do Bloco G da Sede do STJ				
Localizador: 5664 - Em Brasília - DF				
Custo Total: R\$ 27.000.000		Início: 01/08/2023		Término: 31/12/2026
Valor Anual Previsto (R\$)	2024	2025	2026	2027
	199.758	13.300.000	13.300.000	0
Total do PPA 2024-2027	26.799.758			

Investimento Plurianual: Construção do Edifício-Anexo ao Fórum Trabalhista de Rio Grande - RS				
Ação Orçamentária: 134B - Construção do Edifício-Anexo ao Fórum Trabalhista de Rio Grande - RS				
Localizador: 5045 - No Município de Rio Grande - RS				
Custo Total: R\$ 19.162.149		Início: 01/10/2022		Término: 31/12/2025
Valor Anual Previsto (R\$)	2024	2025	2026	2027
	5.184.211	1.959.455	0	0
Total do PPA 2024-2027	7.143.666			

Investimento Plurianual: Construção do Edifício-Anexo ao Fórum Trabalhista de São Leopoldo - RS				
Ação Orçamentária: 134A - Construção do Edifício-Anexo ao Fórum Trabalhista de São Leopoldo - RS				
Localizador: 5100 - No Município de São Leopoldo - RS				
Custo Total: R\$ 17.476.509		Início: 01/07/2023		Término: 31/12/2025
Valor Anual Previsto (R\$)	2024	2025	2026	2027
	6.699.596	7.527.627	0	0
Total do PPA 2024-2027	14.227.223			

Investimento Plurianual: Construção do Edifício-Anexo I da Seção Judiciária em Porto Velho - RO				
Ação Orçamentária: 160V - Construção do Edifício-Anexo I da Seção Judiciária em Porto Velho - RO				
Localizador: 0116 - No Município de Porto Velho - RO				
Custo Total: R\$ 5.831.571		Início: 01/01/2024		Término: 31/12/2025
Valor Anual Previsto (R\$)	2024	2025	2026	2027
	2.909.964	2.915.786	0	0
Total do PPA 2024-2027	5.825.750			

PROGRAMA:0033 - Programa de Gestão e Manutenção do Poder Judiciário

Investimento Plurianual: Construção do Edifício-Sede da Escola Nacional de Formação e Aperfeiçoamento de Magistrados				
Ação Orçamentária: 157T - Construção do Edifício-Sede da Escola Nacional de Formação e Aperfeiçoamento de Magistrados				
Localizador: 5664 - Em Brasília - DF				
Custo Total: R\$ 40.000.000		Início: 01/08/2023		Término: 31/12/2027
Valor Anual Previsto (R\$)	2024	2025	2026	2027
	149.818	13.200.000	13.200.000	13.200.000
Total do PPA 2024-2027	39.749.818			

Investimento Plurianual: Construção do Edifício-Sede da Justiça Federal em Arcoverde - PE				
Ação Orçamentária: 13M3 - Construção do Edifício-Sede da Justiça Federal em Arcoverde - PE				
Localizador: 1577 - No Município de Arcoverde - PE				
Custo Total: R\$ 6.132.492		Início: 01/02/2023		Término: 30/12/2024
Valor Anual Previsto (R\$)	2024	2025	2026	2027
	2.627.235	0	0	0
Total do PPA 2024-2027	2.627.235			

Investimento Plurianual: Construção do Edifício-Sede da Justiça Federal em Blumenau - SC				
Ação Orçamentária: 11KR - Construção do Edifício-Sede da Justiça Federal em Blumenau - SC				
Localizador: 4446 - No Município de Blumenau - SC				
Custo Total: R\$ 100.086.889		Início: 01/01/2008		Término: 30/11/2025
Valor Anual Previsto (R\$)	2024	2025	2026	2027
	14.970.047	22.161.504	0	0
Total do PPA 2024-2027	37.131.551			

Investimento Plurianual: Construção do Edifício-Sede da Justiça Federal em Campo Mourão - PR				
Ação Orçamentária: 1N39 - Construção do Edifício-Sede da Justiça Federal em Campo Mourão - PR				
Localizador: 4071 - No Município de Campo Mourão - PR				
Custo Total: R\$ 27.500.053		Início: 01/01/2024		Término: 31/12/2028
Valor Anual Previsto (R\$)	2024	2025	2026	2027
	910.502	1.328.916	7.000.000	12.300.116
Total do PPA 2024-2027	21.539.534			

PROGRAMA:0033 - Programa de Gestão e Manutenção do Poder Judiciário

Investimento Plurianual: Construção do Edifício-Sede da Justiça Federal em Diamantino- MT				
Ação Orçamentária: 12RS - Construção do Edifício-Sede da Justiça Federal em Diamantino- MT				
Localizador: 5317 - No Município de Diamantino - MT				
Custo Total: R\$ 6.178.574		Início: 01/01/2012		Término: 31/12/2024
Valor Anual Previsto (R\$)	2024	2025	2026	2027
	2.994.009	0	0	0
Total do PPA 2024-2027	2.994.009			

Investimento Plurianual: Construção do Edifício-Sede da Justiça Federal em Foz do Iguaçu - PR				
Ação Orçamentária: 11JL - Construção do Edifício-Sede da Justiça Federal em Foz do Iguaçu - PR				
Localizador: 4129 - No Município de Foz do Iguaçu - PR				
Custo Total: R\$ 147.798.177		Início: 01/01/2008		Término: 31/07/2027
Valor Anual Previsto (R\$)	2024	2025	2026	2027
	14.970.047	11.480.988	33.265.129	27.414.720
Total do PPA 2024-2027	87.130.884			

Investimento Plurianual: Construção do Edifício-Sede da Justiça Federal em Juína - MT				
Ação Orçamentária: 14YI - Construção do Edifício-Sede da Justiça Federal em Juína - MT				
Localizador: 5333 - No Município de Juína - MT				
Custo Total: R\$ 7.342.317		Início: 01/01/2014		Término: 30/04/2024
Valor Anual Previsto (R\$)	2024	2025	2026	2027
	1.314.919	0	0	0
Total do PPA 2024-2027	1.314.919			

Investimento Plurianual: Construção do Edifício-Sede da Justiça Federal em Parnaíba - PI				
Ação Orçamentária: 14YJ - Construção do Edifício-Sede da Justiça Federal em Parnaíba - PI				
Localizador: 0916 - No Município de Parnaíba - PI				
Custo Total: R\$ 6.802.304		Início: 01/01/2024		Término: 31/12/2025
Valor Anual Previsto (R\$)	2024	2025	2026	2027
	499.002	6.134.349	0	0
Total do PPA 2024-2027	6.633.351			

PROGRAMA:0033 - Programa de Gestão e Manutenção do Poder Judiciário

Investimento Plurianual: Construção do Edifício-Sede do CEFOR				
Ação Orçamentária: 15SY - Construção do Edifício-Sede do CEFOR				
Localizador: 5664 - Em Brasília - DF				
Custo Total: R\$ 9.000.000		Início: 01/08/2023		Término: 31/12/2025
Valor Anual Previsto (R\$)	2024	2025	2026	2027
	199.758	8.600.000	0	0
Total do PPA 2024-2027	8.799.758			

Investimento Plurianual: Construção do Edifício-Sede do Fórum Trabalhista de Maceió - AL				
Ação Orçamentária: 1N02 - Construção do Edifício-Sede do Fórum Trabalhista de Maceió - AL				
Localizador: 1795 - No Município de Maceió - AL				
Custo Total: R\$ 85.000.000		Início: 01/01/2009		Término: 31/12/2027
Valor Anual Previsto (R\$)	2024	2025	2026	2027
	1.495.446	10.000.000	20.000.000	0
Total do PPA 2024-2027	31.495.446			

Investimento Plurianual: Construção do Edifício-Sede do Fórum Trabalhista de Santarém - PA				
Ação Orçamentária: 134X - Construção do Edifício-Sede do Fórum Trabalhista de Santarém - PA				
Localizador: 0363 - No Município de Santarém - PA				
Custo Total: R\$ 3.619.617		Início: 01/01/2012		Término: 31/12/2024
Valor Anual Previsto (R\$)	2024	2025	2026	2027
	3.608.627	0	0	0
Total do PPA 2024-2027	3.608.627			

Investimento Plurianual: Construção do Edifício-Sede do Fórum Trabalhista de Tubarão - SC				
Ação Orçamentária: 15WS - Construção do Edifício-Sede do Fórum Trabalhista de Tubarão - SC				
Localizador: 4685 - No Município de Tubarão - SC				
Custo Total: R\$ 5.064.592		Início: 01/01/2024		Término: 31/12/2025
Valor Anual Previsto (R\$)	2024	2025	2026	2027
	4.360.096	691.218	0	0
Total do PPA 2024-2027	5.051.314			

PROGRAMA:0033 - Programa de Gestão e Manutenção do Poder Judiciário

Investimento Plurianual: Construção do Edifício-Sede do Tribunal Regional do Trabalho da 22ª Região em Teresina - PI				
Ação Orçamentária: 11BC - Construção do Edifício-Sede do Tribunal Regional do Trabalho da 22ª Região em Teresina - PI				
Localizador: 0981 - No Município de Teresina - PI				
Custo Total: R\$ 80.477.537		Início: 01/01/2006		Término: 31/12/2024
Valor Anual Previsto (R\$)	2024	2025	2026	2027
	695.455	0	0	0
Total do PPA 2024-2027	695.455			

Investimento Plurianual: Construção do Edifício-Sede do Tribunal Regional Eleitoral de Rondônia - RO				
Ação Orçamentária: 159L - Construção do Edifício-Sede do Tribunal Regional Eleitoral de Rondônia - RO				
Localizador: 0011 - No Estado de Rondônia				
Custo Total: R\$ 132.332.000		Início: 01/01/2016		Término: 31/12/2027
Valor Anual Previsto (R\$)	2024	2025	2026	2027
	12.846.339	17.000.000	45.000.000	44.000.000
Total do PPA 2024-2027	118.846.339			

Investimento Plurianual: Construção do Edifício-Sede do Tribunal Regional Federal da 1ª Região em Brasília - DF				
Ação Orçamentária: 11RV - Construção do Edifício-Sede do Tribunal Regional Federal da 1ª Região em Brasília - DF				
Localizador: 5664 - Em Brasília - DF				
Custo Total: R\$ 1.160.169.236		Início: 01/01/2006		Término: 01/07/2031
Valor Anual Previsto (R\$)	2024	2025	2026	2027
	79.840.251	35.750.068	38.295.482	40.591.583
Total do PPA 2024-2027	194.477.384			

Investimento Plurianual: Construção do Edifício-Sede II da Seção Judiciária em Salvador - BA (Juizados Especiais Federais)				
Ação Orçamentária: 12R9 - Construção do Edifício-Sede II da Seção Judiciária em Salvador - BA (Juizados Especiais Federais)				
Localizador: 2261 - No Município de Salvador - BA				
Custo Total: R\$ 33.201.037		Início: 01/01/2014		Término: 31/12/2026
Valor Anual Previsto (R\$)	2024	2025	2026	2027
	4.990.016	5.000.000	5.000.000	0
Total do PPA 2024-2027	14.990.016			

PROGRAMA:0033 - Programa de Gestão e Manutenção do Poder Judiciário

Investimento Plurianual: Construção Novo Prédio Sede para VT de Parnaíba - PI				
Ação Orçamentária: 161E - Construção do Edifício-Sede da Vara do Trabalho de Parnaíba - PI				
Localizador: 0916 - No Município de Parnaíba - PI				
Custo Total: R\$ 1.960.000		Início: 15/01/2024		Término: 30/12/2025
Valor Anual Previsto (R\$)	2024	2025	2026	2027
	97.702	1.862.000	0	0
Total do PPA 2024-2027	1.959.702			

Investimento Plurianual: Implantação de Usina de Energia Fotovoltaica do Tribunal Regional Eleitoral do Pará				
Ação Orçamentária: 7XT3 - Implantação de Usina de Energia Fotovoltaica do Tribunal Regional Eleitoral do Pará				
Localizador: 0363 - No Município de Santarém - PA				
Custo Total: R\$ 12.070.000		Início: 03/01/2022		Término: 30/12/2024
Valor Anual Previsto (R\$)	2024	2025	2026	2027
	4.203.717	0	0	0
Total do PPA 2024-2027	4.203.717			

Investimento Plurianual: Implantação do Sistema de Automação de Identificação do Eleitor				
Ação Orçamentária: 7832 - Implantação do Sistema de Automação de Identificação do Eleitor				
Localizador: 0001 - Nacional				
Custo Total: R\$ 911.841.186		Início: 01/01/2007		Término: 31/12/2025
Valor Anual Previsto (R\$)	2024	2025	2026	2027
	988	1.000	0	0
Total do PPA 2024-2027	1.988			

PROGRAMA:0034 - Programa de Gestão e Manutenção do Poder Legislativo**Investimento Plurianual:** Construção do Centro de Tecnologia da Câmara dos Deputados**Ação Orçamentária:** 10S2 - Construção do Centro de Tecnologia da Câmara dos Deputados**Localizador:** 5664 - Em Brasília - DF**Custo Total:** R\$ 63.932.383**Início:** 31/01/2008**Término:** 31/12/2027

Valor Anual Previsto (R\$)	2024	2025	2026	2027
	2.994.078	18.000.000	6.000.000	3.000.000
Total do PPA 2024-2027	29.994.078			

Investimento Plurianual: Reforma dos Imóveis Funcionais Destinados à Moradia dos Deputados Federais**Ação Orçamentária:** 12F2 - Reforma dos Imóveis Funcionais Destinados à Moradia dos Deputados Federais**Localizador:** 5664 - Em Brasília - DF**Custo Total:** R\$ 409.201.534**Início:** 01/01/2005**Término:** 31/12/2030

Valor Anual Previsto (R\$)	2024	2025	2026	2027
	45.909.197	30.000.000	32.000.000	9.000.000
Total do PPA 2024-2027	116.909.197			

PROGRAMA:1144 - Agropecuária Sustentável

Investimento Plurianual: Ampliação da Rede Nacional de Monitoramento Meteorológico

Ação Orçamentária: 147S - Ampliação da Rede Nacional de Monitoramento Meteorológico

Localizador: 0001 - Nacional

Custo Total: R\$ 57.250.000

Início: 01/01/2012

Término: 31/12/2024

Valor Anual Previsto (R\$)	2024	2025	2026	2027
	1.600.000	0	0	0
Total do PPA 2024-2027	1.600.000			

PROGRAMA:1190 - Qualidade Ambiental nas Cidades e no Campo

Investimento Plurianual: Monitoramento da Recuperação Ambiental da Bacia Carbonífera de Santa Catarina

Ação Orçamentária: 10TT - Monitoramento da Recuperação Ambiental da Bacia Carbonífera de Santa Catarina

Localizador: 0042 - No Estado de Santa Catarina

Custo Total: R\$ 2.146.360

Início: 01/01/2008

Término: 31/12/2024

Valor Anual Previsto (R\$)	2024	2025	2026	2027
	495.000	0	0	0
Total do PPA 2024-2027	495.000			

PROGRAMA:2302 - Defesa Agropecuária

Investimento Plurianual: Construção da Sede do Centro Nacional de Cães de Detecção do Ministério da Agricultura, Pecuária e Abastecimento - MAPA

Ação Orçamentária: 162R - Construção da Sede do Centro Nacional de Cães de Detecção

Localizador: 6500 - Exterior (Investimentos no Exterior)

Custo Total: R\$ 25.000.000

Início: 01/01/2024

Término: 31/12/2027

Valor Anual Previsto (R\$)	2024	2025	2026	2027
	7.000.000	6.000.000	6.000.000	6.000.000
Total do PPA 2024-2027	25.000.000			

PROGRAMA:2305 - Comunicações para Inclusão e Transformação

Investimento Plurianual: Implantação da Infraestrutura para a Prestação de Serviço de Comunicação de Dados para inclusão Digital				
Ação Orçamentária: 15UI - Implantação de Infraestrutura de Rede de Comunicação de Dados para Inclusão Digital				
Localizador: 0001 - Nacional				
Custo Total: R\$ 1.299.014.267		Início: 01/01/2010		Término: 31/12/2027
Valor Anual Previsto (R\$)	2024	2025	2026	2027
	176.476.964	632.721.425	570.598.271	0
Total do PPA 2024-2027		1.379.796.660		

Investimento Plurianual: Implantação de Infraestrutura de Comunicações				
Ação Orçamentária: 162Q - Implantação de Infraestrutura de Comunicações				
Localizador: 0020 - Na Região Nordeste				
Custo Total: R\$ 54.880.000		Início: 01/01/2024		Término: 31/12/2026
Valor Anual Previsto (R\$)	2024	2025	2026	2027
	10.000.000	12.597.203	13.755.265	0
Total do PPA 2024-2027		36.352.468		

Investimento Plurianual: Implantação de Infraestrutura de Comunicações				
Ação Orçamentária: 162Q - Implantação de Infraestrutura de Comunicações				
Localizador: 0010 - Na Região Norte				
Custo Total: R\$ 23.520.000		Início: 01/01/2024		Término: 31/12/2026
Valor Anual Previsto (R\$)	2024	2025	2026	2027
	20.000.000	11.597.203	11.755.265	0
Total do PPA 2024-2027		43.352.468		

Investimento Plurianual: Implantação de Infraestrutura para os Projetos Norte e Nordeste Conectados				
Ação Orçamentária: 15UL - Implantação de Infraestrutura para os Projetos Norte e Nordeste Conectados, por Organização Social (Lei nº 9.637, de 15 de maio de 1998)				
Localizador: 0010 - Na Região Norte				
Custo Total: R\$ 78.493.756		Início: 10/12/2019		Término: 31/12/2026
Valor Anual Previsto (R\$)	2024	2025	2026	2027
	1.000.000	923.099	1.008.933	0
Total do PPA 2024-2027		2.932.032		

PROGRAMA:2305 - Comunicações para Inclusão e Transformação

Investimento Plurianual: Implantação de Infraestrutura para os Projetos Norte e Nordeste Conectados, por Organização Social (Lei nº 9.637, de 15 de maio de 1998)

Ação Orçamentária: 15UL - Implantação de Infraestrutura para os Projetos Norte e Nordeste Conectados, por Organização Social (Lei nº 9.637, de 15 de maio de 1998)

Localizador: 0020 - Na Região Nordeste

Custo Total: R\$ 39.600.000 **Início:** 01/01/2019 **Término:** 31/12/2026

Valor Anual Previsto (R\$)	2024	2025	2026	2027
		766.240	923.990	1.008.933
Total do PPA 2024-2027	2.699.163			

Investimento Plurianual: Implementação de Cidades Conectadas

Ação Orçamentária: 162P - Implementação de Cidades Conectadas

Localizador: 0001 - Nacional

Custo Total: R\$ 8.400.000 **Início:** 01/01/2024 **Término:** 31/12/2026

Valor Anual Previsto (R\$)	2024	2025	2026	2027
		11.000.000	4.200.000	4.200.000
Total do PPA 2024-2027	19.400.000			

Investimento Plurianual: Implementação de Projetos de Cidades Conectadas

Ação Orçamentária: 15UK - Implementação de Projetos de Cidades Conectadas, por Organização Social (Lei nº 9.637, de 15 de maio de 1998)

Localizador: 0001 - Nacional

Custo Total: R\$ 40.000.000 **Início:** 01/01/2020 **Término:** 31/12/2026

Valor Anual Previsto (R\$)	2024	2025	2026	2027
		2.000.000	15.000.000	13.861.671
Total do PPA 2024-2027	30.861.671			

PROGRAMA:2306 - Política Nuclear

Investimento Plurianual: Centro Tecnológico Nuclear e Ambiental - CENTENA				
Ação Orçamentária: 13CM - Implantação do Centro Tecnológico Nuclear e Ambiental - CENTENA				
Localizador: 0001 - Nacional				
Custo Total: R\$ 130.000.000		Início: 01/01/2012		Término: 31/12/2028
Valor Anual Previsto (R\$)	2024	2025	2026	2027
	5.000.000	28.000.000	28.000.000	28.000.000
Total do PPA 2024-2027	89.000.000			

Investimento Plurianual: Implantação do Laboratório de Fusão Nuclear				
Ação Orçamentária: 13CN - Implantação do Laboratório de Fusão Nuclear				
Localizador: 3606 - No Município de Iperó - SP				
Custo Total: R\$ 100.000.000		Início: 01/01/2016		Término: 31/12/2028
Valor Anual Previsto (R\$)	2024	2025	2026	2027
	300.000	20.000.000	20.000.000	20.000.000
Total do PPA 2024-2027	60.300.000			

Investimento Plurianual: Implantação do Reator Multipropósito Brasileiro				
Ação Orçamentária: 12P1 - Implantação do Reator Multipropósito Brasileiro				
Localizador: 3606 - No Município de Iperó - SP				
Custo Total: R\$ 2.625.000.000		Início: 02/01/2012		Término: 29/12/2030
Valor Anual Previsto (R\$)	2024	2025	2026	2027
	5.002.687	26.666.667	26.666.667	26.666.667
Total do PPA 2024-2027	85.002.688			

Investimento Plurianual: Implantação do Reator Multipropósito Brasileiro				
Ação Orçamentária: 12P1 - Implantação do Reator Multipropósito Brasileiro				
Localizador: 3606 - No Município de Iperó - SP				
Custo Total: R\$ 2.625.000.000		Início: 02/01/2012		Término: 29/12/2030
Valor Anual Previsto (R\$)	2024	2025	2026	2027
	141.749.556	310.000.000	350.000.000	300.000.000
Total do PPA 2024-2027	1.101.749.556			

PROGRAMA:2307 - Programa Espacial Brasileiro

Investimento Plurianual: Implantação do Centro Espacial de Alcântara - CEA

Ação Orçamentária: 7F40 - Implantação do Centro Espacial de Alcântara - CEA

Localizador: 0552 - No Município de Alcântara - MA

Custo Total: R\$ 573.599.000

Início: 01/01/2009

Término: 31/12/2027

Valor Anual Previsto (R\$)	2024	2025	2026	2027
	8.988.000	36.938.683	36.938.683	36.938.685
Total do PPA 2024-2027	119.804.051			

PROGRAMA:2308 - Consolidação do Sistema Nacional de Ciência, Tecnologia e Inovação – SNCTI

Investimento Plurianual: Ampliação e Modernização da Infraestrutura para o Estudo da Biodiversidade, Inovação Tecnológica e Sustentabilidade dos Ecossistemas Amazônicos frente às Mudanças Globais				
Ação Orçamentária: 15P6 - Ampliação e Modernização da Infraestrutura para o Estudo da Biodiversidade, Inovação Tecnológica e Sustentabilidade dos Ecossistemas Amazônicos frente às Mudanças Globais				
Localizador: 0013 - No Estado do Amazonas				
Custo Total: R\$ 81.745.000		Início: 01/01/2018		Término: 31/12/2026
Valor Anual Previsto (R\$)	2024	2025	2026	2027
	7.300.353	3.813.524	3.813.524	0
Total do PPA 2024-2027	14.927.401			

Investimento Plurianual: Construção da Infraestrutura do Instituto Nacional do Semiárido - INSA				
Ação Orçamentária: 154K - Construção da Infraestrutura do Instituto Nacional do Semiárido - INSA				
Localizador: 0025 - No Estado da Paraíba				
Custo Total: R\$ 18.443.000		Início: 01/01/2012		Término: 31/12/2027
Valor Anual Previsto (R\$)	2024	2025	2026	2027
	700.000	823.050	823.050	823.075
Total do PPA 2024-2027	3.169.175			

Investimento Plurianual: Construção de Fonte de Luz Síncrotron de 4ª geração - SIRIUS pelo Centro Nacional de Pesquisa em Energia e Materiais - CNPEM - OS				
Ação Orçamentária: 13CL - Construção de Fonte de Luz Síncrotron de 4ª geração - SIRIUS, por Organização Social (Lei nº 9.637, de 15 de maio de 1998)				
Localizador: 0035 - No Estado de São Paulo				
Custo Total: R\$ 3.060.000.000		Início: 01/01/2012		Término: 31/12/2027
Valor Anual Previsto (R\$)	2024	2025	2026	2027
	930.656	1.000.000	1.000.000	1.000.000
Total do PPA 2024-2027	3.930.656			

Investimento Plurianual: Construção de Fonte de Luz Síncrotron de 4ª geração - SIRIUS, por Organização Social (Lei nº 9.637, de 15 de maio de 1998)				
Ação Orçamentária: 13CL - Construção de Fonte de Luz Síncrotron de 4ª geração - SIRIUS, por Organização Social (Lei nº 9.637, de 15 de maio de 1998)				
Localizador: 0035 - No Estado de São Paulo				
Custo Total: R\$ 3.060.000.000		Início: 01/01/2012		Término: 31/12/2027
Valor Anual Previsto (R\$)	2024	2025	2026	2027
	225.529.205	200.000.000	200.000.000	200.000.000
Total do PPA 2024-2027	825.529.205			

PROGRAMA:2308 - Consolidação do Sistema Nacional de Ciência, Tecnologia e Inovação – SNCTI

Investimento Plurianual: Expansão das Instalações Física e Laboratorial do LNNano pelo Centro Nacional de Pesquisa em Energia e Materiais - CNPEM - OS				
Ação Orçamentária: 14XT - Expansão das Instalações Física e Laboratorial do LNNano, por Organização Social (Lei nº 9.637, de 15 de maio de 1998)				
Localizador: 0035 - No Estado de São Paulo				
Custo Total: R\$ 109.120.000		Início: 01/01/2014		Término: 31/12/2027
Valor Anual Previsto (R\$)	2024	2025	2026	2027
	875.190	13.041.620	13.041.620	13.041.625
Total do PPA 2024-2027	40.000.055			

Investimento Plurianual: Novo Plano de Aceleração do Crescimento				
Ação Orçamentária: 163O - Novo Plano de Aceleração do Crescimento – por Organizações Sociais (Lei nº 9.637, de 15 de maio de 1998)				
Localizador: 0001 - Nacional				
Custo Total: R\$ 1.392.300.000		Início: 15/12/2023		Término: 31/12/2027
Valor Anual Previsto (R\$)	2024	2025	2026	2027
	435.470.795	461.000.000	361.000.000	0
Total do PPA 2024-2027	1.257.470.795			

PROGRAMA:2318 - Gestão de Riscos e de Desastres

Investimento Plurianual: Aperfeiçoamento das Ações do Centro Nacional de Gerenciamento de Riscos e Desastres – Cenad

Ação Orçamentária: 14UX - Aperfeiçoamento das Ações do Centro Nacional de Gerenciamento de Riscos e Desastres – Cenad

Localizador: 5664 - Em Brasília - DF

Custo Total: R\$ 26.000.000

Início: 20/03/2012

Término: 31/12/2024

Valor Anual Previsto (R\$)	2024	2025	2026	2027
	1.019.829	0	0	0
Total do PPA 2024-2027	1.019.829			

Investimento Plurianual: Realização de Estudos, Projetos e Obras para Contenção ou Amortecimento de Cheias e Inundações e para Contenção de Erosões Marinhas e Fluviais

Ação Orçamentária: 14RL - Apoio à execução de estudos, planos, projetos e obras de prevenção e proteção à erosão costeira em áreas urbanizadas

Localizador: 0001 - Nacional

Custo Total: R\$ 612.000

Início: 01/12/2020

Término: 31/12/2024

Valor Anual Previsto (R\$)	2024	2025	2026	2027
	35.000.000	0	0	0
Total do PPA 2024-2027	35.000.000			

PROGRAMA:2321 - Recursos Hídricos: Água em Quantidade e Qualidade para sempre

Investimento Plurianual: Aquisição de Equipamentos e/ou Implantação de Obras de Infraestrutura Hídrica de Pequeno e Médio Vulto				
Ação Orçamentária: 1851 - Aquisição de Equipamentos e/ou Implantação de Obras de Infraestrutura Hídrica de Pequeno e Médio Vulto				
Localizador: 0001 - Nacional				
Custo Total: R\$ 2.305.937.500		Início: 01/01/2024		Término: 31/12/2027
Valor Anual Previsto (R\$)	2024	2025	2026	2027
	1.000.000	1.000.000.000	305.937.500	0
Total do PPA 2024-2027	1.306.937.500			

Investimento Plurianual: Conclusão da implantação do Sistema de Abastecimento de Água de Cristália (diversas comunidades de Petrolina)/PE				
Ação Orçamentária: 14VI - Implantação de Infraestruturas para Segurança Hídrica				
Localizador: 0026 - No Estado de Pernambuco				
Custo Total: R\$ 3.544.000		Início: 01/06/2024		Término: 30/06/2026
Valor Anual Previsto (R\$)	2024	2025	2026	2027
	100.000	1.772.317	708.293	0
Total do PPA 2024-2027	2.580.610			

Investimento Plurianual: Conclusão da Implantação do Sistema de Abastecimento de Água de Itacuruba (comunidades)PE				
Ação Orçamentária: 14VI - Implantação de Infraestruturas para Segurança Hídrica				
Localizador: 0026 - No Estado de Pernambuco				
Custo Total: R\$ 2.650.000		Início: 01/06/2024		Término: 30/06/2026
Valor Anual Previsto (R\$)	2024	2025	2026	2027
	100.000	1.125.000	1.125.000	0
Total do PPA 2024-2027	2.350.000			

Investimento Plurianual: Conclusão da implantação do Sistema de Abastecimento de Água de Jatobá e Lajedo (Petrolina)/PE				
Ação Orçamentária: 14VI - Implantação de Infraestruturas para Segurança Hídrica				
Localizador: 0026 - No Estado de Pernambuco				
Custo Total: R\$ 5.956.000		Início: 01/06/2024		Término: 30/06/2026
Valor Anual Previsto (R\$)	2024	2025	2026	2027
	100.000	2.950.000	2.606.000	0
Total do PPA 2024-2027	5.656.000			

PROGRAMA:2321 - Recursos Hídricos: Água em Quantidade e Qualidade para sempre

Investimento Plurianual: Conclusão da implantação do Sistema de Abastecimento de Água de Petrolândia/PE				
Ação Orçamentária: 14VI - Implantação de Infraestruturas para Segurança Hídrica				
Localizador: 0026 - No Estado de Pernambuco				
Custo Total: R\$ 6.200.000		Início: 01/06/2024		Término: 30/06/2026
Valor Anual Previsto (R\$)	2024	2025	2026	2027
	100.000	2.900.000	2.900.000	0
Total do PPA 2024-2027	5.900.000			

Investimento Plurianual: Conclusão da implantação do Sistema de Abastecimento de Água de Pilão Arcado Rural/BA				
Ação Orçamentária: 14VI - Implantação de Infraestruturas para Segurança Hídrica				
Localizador: 0029 - No Estado da Bahia				
Custo Total: R\$ 13.700.000		Início: 01/06/2024		Término: 31/12/2026
Valor Anual Previsto (R\$)	2024	2025	2026	2027
	100.000	5.480.000	5.480.000	0
Total do PPA 2024-2027	11.060.000			

Investimento Plurianual: Conclusão da implantação do Sistema de Abastecimento de Água de Remanso (Rural)/BA				
Ação Orçamentária: 14VI - Implantação de Infraestruturas para Segurança Hídrica				
Localizador: 0029 - No Estado da Bahia				
Custo Total: R\$ 7.850.000		Início: 01/06/2024		Término: 31/12/2026
Valor Anual Previsto (R\$)	2024	2025	2026	2027
	100.000	3.000.000	2.000.000	0
Total do PPA 2024-2027	5.100.000			

Investimento Plurianual: Construção da Barragem Fronteiras no Estado do Ceará				
Ação Orçamentária: 11AA - Construção da Barragem Fronteiras				
Localizador: 0023 - No Estado do Ceará				
Custo Total: R\$ 600.000.000		Início: 07/01/2008		Término: 31/12/2026
Valor Anual Previsto (R\$)	2024	2025	2026	2027
	80.000.000	100.000.000	150.000.000	0
Total do PPA 2024-2027	330.000.000			

PROGRAMA:2321 - Recursos Hídricos: Água em Quantidade e Qualidade para sempre

Investimento Plurianual: Construção da Barragem Jequitai no Estado de Minas Gerais. Implantação da barragem I, de múltiplo uso, no Rio Jequitai, visando regularização da vazão, acumulação de água para abastecimento humano em 19 municípios, irrigação e geração de 20 MW de energia,

Ação Orçamentária: 5308 - Construção da Barragem Jequitai

Localizador: 0031 - No Estado de Minas Gerais

Custo Total: R\$ 314.695.194

Início: 01/01/2007

Término: 31/12/2027

Valor Anual Previsto (R\$)	2024	2025	2026	2027
	6.730.000	10.000.000	0	0
Total do PPA 2024-2027	16.730.000			

Investimento Plurianual: Construção do Sistema Adutor Ramal do Agreste Pernambucano

Ação Orçamentária: 152D - Construção do Sistema Adutor Ramal do Agreste Pernambucano

Localizador: 0026 - No Estado de Pernambuco

Custo Total: R\$ 1.376.887.801

Início: 01/01/2014

Término: 31/12/2024

Valor Anual Previsto (R\$)	2024	2025	2026	2027
	699.908	0	0	0
Total do PPA 2024-2027	699.908			

Investimento Plurianual: Construção do Sistema Adutor Ramal do Piancó

Ação Orçamentária: 15DX - Construção do Sistema Adutor Ramal do Piancó

Localizador: 0025 - No Estado da Paraíba

Custo Total: R\$ 500.000.000

Início: 02/01/2023

Término: 02/01/2026

Valor Anual Previsto (R\$)	2024	2025	2026	2027
	4.977.383	100.000.000	0	0
Total do PPA 2024-2027	104.977.383			

Investimento Plurianual: Execução das obras da Barragem Atalaia /PI

Ação Orçamentária: 7G88 - Construção da Barragem Atalaia no Estado do Piauí

Localizador: 0022 - No Estado do Piauí

Custo Total: R\$ 97.087.005

Início: 20/05/2011

Término: 31/12/2024

Valor Anual Previsto (R\$)	2024	2025	2026	2027
	10.000	0	0	0
Total do PPA 2024-2027	10.000			

PROGRAMA:2321 - Recursos Hídricos: Água em Quantidade e Qualidade para sempre

Investimento Plurianual: Execução das obras do Sistema Adutor de Buriti dos Lopes/PI				
Ação Orçamentária: 14VI - Implantação de Infraestruturas para Segurança Hídrica				
Localizador: 0022 - No Estado do Piauí				
Custo Total: R\$ 13.650.059		Início: 05/01/2023		Término: 31/12/2027
Valor Anual Previsto (R\$)	2024	2025	2026	2027
	100.000	2.200.000	0	0
Total do PPA 2024-2027	2.300.000			

Investimento Plurianual: Execução das obras do Sistema Adutor de Marcolândia/PI				
Ação Orçamentária: 14VI - Implantação de Infraestruturas para Segurança Hídrica				
Localizador: 0022 - No Estado do Piauí				
Custo Total: R\$ 26.150.059		Início: 01/02/2023		Término: 31/12/2027
Valor Anual Previsto (R\$)	2024	2025	2026	2027
	100.000	8.700.000	8.700.000	0
Total do PPA 2024-2027	17.500.000			

Investimento Plurianual: Execução das obras do Sistema Adutor de Marcolândia/PI; Buriti dos Lopes/PI e Morro de Cabeça do Tempo/PI				
Ação Orçamentária: 14VI - Implantação de Infraestruturas para Segurança Hídrica				
Localizador: 0022 - No Estado do Piauí				
Custo Total: R\$ 12.950.059		Início: 01/08/2023		Término: 31/12/2027
Valor Anual Previsto (R\$)	2024	2025	2026	2027
	100.000	6.000.000	0	0
Total do PPA 2024-2027	6.100.000			

Investimento Plurianual: Implantação a Infraestrutura do Perímetro de Irrigação Baixio de Irecê				
Ação Orçamentária: 5314 - Implantação do Projeto Público de Irrigação Baixio de Irecê				
Localizador: 0029 - No Estado da Bahia				
Custo Total: R\$ 1.255.034.344		Início: 30/06/1999		Término: 30/12/2027
Valor Anual Previsto (R\$)	2024	2025	2026	2027
	10.000	5.000.000	0	0
Total do PPA 2024-2027	5.010.000			

PROGRAMA:2321 - Recursos Hídricos: Água em Quantidade e Qualidade para sempre

Investimento Plurianual: Implantação da Adutora Pajeú nos Estados de Pernambuco e Paraíba				
Ação Orçamentária: 1N64 - Implantação da Adutora Pajeú nos Estados de Pernambuco e Paraíba				
Localizador: 0020 - Na Região Nordeste				
Custo Total: R\$ 700.918.308		Início: 31/08/2007		Término: 31/12/2025
Valor Anual Previsto (R\$)	2024	2025	2026	2027
	33.000.000	110.000.000	0	0
Total do PPA 2024-2027	143.000.000			

Investimento Plurianual: Implantação da Barragem Tinguis, localizada no município de Brasileira, estado do Piauí				
Ação Orçamentária: 15XW - Implantação da Barragem Tinguis				
Localizador: 0022 - No Estado do Piauí				
Custo Total: R\$ 179.414.769		Início: 22/08/2007		Término: 31/12/2027
Valor Anual Previsto (R\$)	2024	2025	2026	2027
	18.775.000	52.900.000	50.000.000	0
Total do PPA 2024-2027	121.675.000			

Investimento Plurianual: Implantação da Infraestrutura do Projeto Público de Irrigação Pontal Sul e Norte				
Ação Orçamentária: 5260 - Implantação do Projeto Público de Irrigação Pontal				
Localizador: 0026 - No Estado de Pernambuco				
Custo Total: R\$ 1.106.568.480		Início: 31/12/1992		Término: 31/12/2027
Valor Anual Previsto (R\$)	2024	2025	2026	2027
	10.000	71.131.344	9.742.866	0
Total do PPA 2024-2027	80.884.210			

Investimento Plurianual: Implantação de Infraestruturas para Segurança Hídrica				
Ação Orçamentária: 14VI - Implantação de Infraestruturas para Segurança Hídrica				
Localizador: 0833 - No Município de Curimatá - PI				
Custo Total: R\$ 54.622.410		Início: 01/01/2024		Término: 31/12/2027
Valor Anual Previsto (R\$)	2024	2025	2026	2027
	100.000	22.967.631	4.500.000	0
Total do PPA 2024-2027	27.567.631			

PROGRAMA:2321 - Recursos Hídricos: Água em Quantidade e Qualidade para sempre

Investimento Plurianual: Implantação de Infraestruturas para Segurança Hídrica				
Ação Orçamentária: 14VI - Implantação de Infraestruturas para Segurança Hídrica				
Localizador: 0001 - Nacional				
Custo Total: R\$ 50.000.000		Início: 30/01/2013		Término: 31/12/2025
Valor Anual Previsto (R\$)	2024	2025	2026	2027
	11.160.000	20.000.000	0	0
Total do PPA 2024-2027	31.160.000			

Investimento Plurianual: Implantação de sistemas adutores para abastecimento de água do Canal do Sertão Alagoano				
Ação Orçamentária: 15XT - Implantação de Sistemas Adutores para Abastecimento de Água do Canal do Sertão Alagoano				
Localizador: 0027 - No Estado de Alagoas				
Custo Total: R\$ 149.653.264		Início: 30/12/2013		Término: 31/12/2027
Valor Anual Previsto (R\$)	2024	2025	2026	2027
	1.000.000	50.000.000	0	0
Total do PPA 2024-2027	51.000.000			

Investimento Plurianual: Implantação do Canal do Sertão Baiano				
Ação Orçamentária: 162K - Implantação do Canal do Sertão Baiano				
Localizador: 0020 - Na Região Nordeste				
Custo Total: R\$ 703.436.515		Início: 01/01/2024		Término: 31/12/2027
Valor Anual Previsto (R\$)	2024	2025	2026	2027
	3.000.000	315.739.958	175.859.129	0
Total do PPA 2024-2027	494.599.087			

Investimento Plurianual: Implantação do Projeto Público de Irrigação Marrecas/Jenipapo				
Ação Orçamentária: 12FT - Implantação do Projeto Público de Irrigação Marrecas/Jenipapo com 1.000 ha				
Localizador: 0022 - No Estado do Piauí				
Custo Total: R\$ 103.014.587		Início: 31/12/2012		Término: 31/12/2025
Valor Anual Previsto (R\$)	2024	2025	2026	2027
	10.000	2.500.000	0	0
Total do PPA 2024-2027	2.510.000			

PROGRAMA:2321 - Recursos Hídricos: Água em Quantidade e Qualidade para sempre

Investimento Plurianual: Implantação do Projeto Público de Irrigação Tabuleiros Litorâneos de Parnaíba - 2ª Etapa - com 5.985 ha no Estado do Piauí				
Ação Orçamentária: 1O21 - Implantação do Projeto Público de Irrigação Tabuleiros Litorâneos de Parnaíba - 2ª Etapa - com 5.985 ha				
Localizador: 0022 - No Estado do Piauí				
Custo Total: R\$ 309.661.701		Início: 28/02/2007		Término: 31/12/2025
Valor Anual Previsto (R\$)	2024	2025	2026	2027
	300.000	70.000.000	0	0
Total do PPA 2024-2027		70.300.000		

Investimento Plurianual: Implantação do Projeto Seridó				
Ação Orçamentária: 15ZK - Implantação do Projeto Seridó				
Localizador: 0024 - No Estado do Rio Grande do Norte				
Custo Total: R\$ 356.550.276		Início: 06/11/2020		Término: 06/11/2025
Valor Anual Previsto (R\$)	2024	2025	2026	2027
	50.116.257	24.051.151	0	0
Total do PPA 2024-2027		74.167.408		

Investimento Plurianual: Implantação do sistema adutor no Município de São Raimundo Nonato, no Estado do Piauí				
Ação Orçamentária: 14VI - Implantação de Infraestruturas para Segurança Hídrica				
Localizador: 0971 - No Município de São Raimundo Nonato - PI				
Custo Total: R\$ 50.000.000		Início: 30/06/2021		Término: 31/12/2027
Valor Anual Previsto (R\$)	2024	2025	2026	2027
	300.000	13.211.249	8.807.499	0
Total do PPA 2024-2027		22.318.748		

Investimento Plurianual: Implantação do sistema de abastecimento de água de Petrolina/PE				
Ação Orçamentária: 14VI - Implantação de Infraestruturas para Segurança Hídrica				
Localizador: 1689 - No Município de Petrolina - PE				
Custo Total: R\$ 25.428.647		Início: 01/06/2023		Término: 31/12/2027
Valor Anual Previsto (R\$)	2024	2025	2026	2027
	100.000	1.225.000	1.225.000	0
Total do PPA 2024-2027		2.550.000		

PROGRAMA:2321 - Recursos Hídricos: Água em Quantidade e Qualidade para sempre

Investimento Plurianual: Implantação do sistema de abastecimento de água de Remanso/BA				
Ação Orçamentária: 14VI - Implantação de Infraestruturas para Segurança Hídrica				
Localizador: 2246 - No Município de Remanso - BA				
Custo Total: R\$ 19.820.210		Início: 01/05/2023		Término: 31/12/2027
Valor Anual Previsto (R\$)	2024	2025	2026	2027
	100.000	3.140.000	3.140.000	0
Total do PPA 2024-2027	6.380.000			

Investimento Plurianual: Implantação do Sistema de Abastecimento de Pão de Açúcar				
Ação Orçamentária: 14VI - Implantação de Infraestruturas para Segurança Hídrica				
Localizador: 0027 - No Estado de Alagoas				
Custo Total: R\$ 6.102.000		Início: 01/06/2024		Término: 31/12/2026
Valor Anual Previsto (R\$)	2024	2025	2026	2027
	100.000	3.102.000	2.000.000	0
Total do PPA 2024-2027	5.202.000			

Investimento Plurianual: Implantação do Sistema Integrado de Abastecimento de Água nos municípios de Bom Jesus da Lapa, Riacho de Santana e Igarorã, localizados no estado da Bahia. (Adutora da Fé/BA)				
Ação Orçamentária: 15XV - Construção de Sistema Integrado de Abastecimento de Água - Adutora da Fé				
Localizador: 0029 - No Estado da Bahia				
Custo Total: R\$ 73.520.038		Início: 30/12/2019		Término: 31/12/2027
Valor Anual Previsto (R\$)	2024	2025	2026	2027
	24.950.000	21.439.277	0	0
Total do PPA 2024-2027	46.389.277			

Investimento Plurianual: Implantação dos Projetos Públicos de Irrigação do Canal do Sertão Alagoano com 13.579 ha no Estado de Alagoas				
Ação Orçamentária: 140C - Implantação dos Projetos Públicos de Irrigação do Canal do Sertão Alagoano com 13.579 ha no Estado de Alagoas				
Localizador: 1774 - No Município de Delmiro Gouveia - AL				
Custo Total: R\$ 179.569.167		Início: 01/06/2024		Término: 30/12/2026
Valor Anual Previsto (R\$)	2024	2025	2026	2027
	300.000	107.741.500	17.956.917	0
Total do PPA 2024-2027	125.998.417			

PROGRAMA:2321 - Recursos Hídricos: Água em Quantidade e Qualidade para sempre

Investimento Plurianual: Implantação dos Projetos Públicos de Irrigação do Canal do Sertão Alagoano com 13.579 ha no Estado de Alagoas				
Ação Orçamentária: 140C - Implantação dos Projetos Públicos de Irrigação do Canal do Sertão Alagoano com 13.579 ha no Estado de Alagoas				
Localizador: 1817 - No Município de Pariconha - AL				
Custo Total: R\$ 181.130.787		Início: 01/06/2024		Término: 30/12/2026
Valor Anual Previsto (R\$)	2024	2025	2026	2027
	300.000	98.081.187	34.009.006	0
Total do PPA 2024-2027		132.390.193		

Investimento Plurianual: Implantação dos Projetos Públicos de Irrigação do Canal do Sertão Alagoano com 13.579 ha no Estado de Alagoas				
Ação Orçamentária: 140C - Implantação dos Projetos Públicos de Irrigação do Canal do Sertão Alagoano com 13.579 ha no Estado de Alagoas				
Localizador: 0027 - No Estado de Alagoas				
Custo Total: R\$ 164.000.000		Início: 01/01/2012		Término: 31/12/2024
Valor Anual Previsto (R\$)	2024	2025	2026	2027
	400.000	0	0	0
Total do PPA 2024-2027		400.000		

Investimento Plurianual: Integração do Rio São Francisco com as Bacias do Nordeste Setentrional (Eixo Leste)				
Ação Orçamentária: 12EP - Integração do Rio São Francisco com as Bacias do Nordeste Setentrional (Eixo Leste)				
Localizador: 0020 - Na Região Nordeste				
Custo Total: R\$ 5.114.457.132		Início: 31/12/2004		Término: 31/12/2024
Valor Anual Previsto (R\$)	2024	2025	2026	2027
	50.418.275	0	0	0
Total do PPA 2024-2027		50.418.275		

Investimento Plurianual: Integração do Rio São Francisco com as Bacias dos Rios Jaguaribe, Piranhas-Açu e Apodi (Eixo Norte)				
Ação Orçamentária: 5900 - Integração do Rio São Francisco com as Bacias dos Rios Jaguaribe, Piranhas-Açu e Apodi (Eixo Norte)				
Localizador: 0020 - Na Região Nordeste				
Custo Total: R\$ 8.156.623.163		Início: 31/12/2007		Término: 31/12/2026
Valor Anual Previsto (R\$)	2024	2025	2026	2027
	555.459.383	349.985.975	0	0
Total do PPA 2024-2027		905.445.358		

PROGRAMA:2321 - Recursos Hídricos: Água em Quantidade e Qualidade para sempre

Investimento Plurianual: Sistema de Integração Hídrica Canal do Xingó/BA-SE

Ação Orçamentária: 7X91 - Implantação do Canal do Xingó

Localizador: 0020 - Na Região Nordeste

Custo Total: R\$ 179.189.477

Início: 30/06/2007

Término: 31/12/2029

Valor Anual Previsto (R\$)	2024	2025	2026	2027
	3.000.000	42.562.569	42.562.569	0
Total do PPA 2024-2027	88.125.138			

PROGRAMA:3102 - Mineração Segura e Sustentável

Investimento Plurianual: Revisão e Automação dos Processos de Fiscalização de Pesquisa e Lavra Mineral da ANM				
Ação Orçamentária: 15YU - Revisão e Automação dos Processos de Outorga e Fiscalização de Pesquisa e Lavra Mineral da ANM				
Localizador: 0001 - Nacional				
Custo Total: R\$ 35.172.500		Início: 01/01/2023		Término: 31/12/2026
Valor Anual Previsto (R\$)	2024	2025	2026	2027
	13.595.000	10.610.000	10.265.000	0
Total do PPA 2024-2027	34.470.000			

Investimento Plurianual: Revisão e Automação dos Processos de Outorga de Pesquisa e Lavra Mineral da ANM				
Ação Orçamentária: 15YU - Revisão e Automação dos Processos de Outorga e Fiscalização de Pesquisa e Lavra Mineral da ANM				
Localizador: 0001 - Nacional				
Custo Total: R\$ 35.172.500		Início: 01/01/2023		Término: 31/12/2026
Valor Anual Previsto (R\$)	2024	2025	2026	2027
	13.595.000	10.610.000	10.265.000	0
Total do PPA 2024-2027	34.470.000			

PROGRAMA:3104 - Aviação Civil

Investimento Plurianual: Construção do Novo Aeroporto Regional da Serra Gaúcha/RS de Propriedade da União				
Ação Orçamentária: 15UY - Construção do Novo Aeroporto Regional da Serra Gaúcha/RS de Propriedade da União				
Localizador: 4798 - No Município de Caxias do Sul - RS				
Custo Total: R\$ 200.593.727		Início: 04/12/2019		Término: 30/06/2026
Valor Anual Previsto (R\$)	2024	2025	2026	2027
	10.000	65.000.000	89.088.354	0
Total do PPA 2024-2027	154.098.354			

Investimento Plurianual: Equipamentos de Navegação + Modernização da TWR + Terminal de Passageiros				
Ação Orçamentária: 15UW - Reforma e Reaparelhamento do Aeroporto de Maringá/PR, de Propriedade da União				
Localizador: 4219 - No Município de Maringá - PR				
Custo Total: R\$ 119.084.514		Início: 18/08/2017		Término: 15/05/2025
Valor Anual Previsto (R\$)	2024	2025	2026	2027
	35.000.000	55.000.000	0	0
Total do PPA 2024-2027	90.000.000			

Investimento Plurianual: Implantação de espaços multissensoriais voltados ao público diagnosticado com Transtorno do Espectro Autista – TEA, nos Aeroportos e Aeródromos Regionais de Propriedade da União				
Ação Orçamentária: 163P - Implantação de espaços multissensoriais voltados ao público diagnosticado com Transtorno do Espectro Autista – TEA, nos Aeroportos e Aeródromos Regionais de Propriedade da União				
Localizador: 0001 - Nacional				
Custo Total: R\$ 1.500.000		Início: 01/01/2024		Término: 31/12/2026
Valor Anual Previsto (R\$)	2024	2025	2026	2027
	375.000	500.000	625.000	0
Total do PPA 2024-2027	1.500.000			

Investimento Plurianual: Instalação de equipamentos de auxílios à navegação Aérea				
Ação Orçamentária: 15V1 - Instalação de equipamentos de auxílios à navegação Aérea				
Localizador: 0001 - Nacional				
Custo Total: R\$ 154.145.469		Início: 05/10/2017		Término: 31/12/2026
Valor Anual Previsto (R\$)	2024	2025	2026	2027
	35.600.000	11.600.000	4.800.000	0
Total do PPA 2024-2027	52.000.000			

PROGRAMA:3104 - Aviação Civil

Investimento Plurianual: Reforma e adequação da PPD, Pista de Taxi, Drenagem e cerca operacional				
Ação Orçamentária: 14UB - Reforma e Reaparelhamento de Aeroportos e Aeródromos de Interesse Regional, de Propriedade da União				
Localizador: 3577 - No Município de Guarujá - SP				
Custo Total: R\$ 18.140.004		Início: 01/07/2021		Término: 31/12/2024
Valor Anual Previsto (R\$)	2024	2025	2026	2027
	14.722.740	0	0	0
Total do PPA 2024-2027	14.722.740			

Investimento Plurianual: Reforma e Reaparelhamento de Aeroportos e Aeródromos de Interesse Regional, de Propriedade da União				
Ação Orçamentária: 14UB - Reforma e Reaparelhamento de Aeroportos e Aeródromos de Interesse Regional, de Propriedade da União				
Localizador: 5545 - No Município de Jataí - GO				
Custo Total: R\$ 40.500.000		Início: 19/12/2017		Término: 26/06/2024
Valor Anual Previsto (R\$)	2024	2025	2026	2027
	6.755.351	0	0	0
Total do PPA 2024-2027	6.755.351			

Investimento Plurianual: Reforma e Reaparelhamento de Aeroportos e Aeródromos de Interesse Regional, de Propriedade da União				
Ação Orçamentária: 14UB - Reforma e Reaparelhamento de Aeroportos e Aeródromos de Interesse Regional, de Propriedade da União				
Localizador: 0111 - No Município de Ji-Paraná - RO				
Custo Total: R\$ 10.490.030		Início: 11/12/2017		Término: 25/03/2025
Valor Anual Previsto (R\$)	2024	2025	2026	2027
	17.364.293	0	0	0
Total do PPA 2024-2027	17.364.293			

Investimento Plurianual: Reforma e Reaparelhamento de Aeroportos e Aeródromos de Interesse Regional, de Propriedade da União				
Ação Orçamentária: 14UB - Reforma e Reaparelhamento de Aeroportos e Aeródromos de Interesse Regional, de Propriedade da União				
Localizador: 0195 - No Município de Eirunepé - AM				
Custo Total: R\$ 28.726.903		Início: 18/12/2020		Término: 31/05/2024
Valor Anual Previsto (R\$)	2024	2025	2026	2027
	10.000	0	0	0
Total do PPA 2024-2027	10.000			

PROGRAMA:3104 - Aviação Civil**Investimento Plurianual:** Reforma e Reaparelhamento de Aeroportos e Aeródromos de Interesse Regional, de Propriedade da União**Ação Orçamentária:** 14UB - Reforma e Reaparelhamento de Aeroportos e Aeródromos de Interesse Regional, de Propriedade da União**Localizador:** 0219 - No Município de Parintins - AM**Custo Total:** R\$ 41.501.854 **Início:** 05/02/2024 **Término:** 15/09/2025

Valor Anual Previsto (R\$)	2024	2025	2026	2027
	18.500.000	23.001.854	0	0
Total do PPA 2024-2027	41.501.854			

Investimento Plurianual: Reforma e Reaparelhamento de Aeroportos e Aeródromos de Interesse Regional, de Propriedade da União**Ação Orçamentária:** 14UB - Reforma e Reaparelhamento de Aeroportos e Aeródromos de Interesse Regional, de Propriedade da União**Localizador:** 0225 - No Município de São Gabriel da Cachoeira - AM**Custo Total:** R\$ 36.314.963 **Início:** 05/02/2024 **Término:** 15/09/2025

Valor Anual Previsto (R\$)	2024	2025	2026	2027
	12.000.000	24.314.963	0	0
Total do PPA 2024-2027	36.314.963			

Investimento Plurianual: Reforma e Reaparelhamento de Aeroportos e Aeródromos de Interesse Regional, de Propriedade da União**Ação Orçamentária:** 14UB - Reforma e Reaparelhamento de Aeroportos e Aeródromos de Interesse Regional, de Propriedade da União**Localizador:** 0333 - No Município de Oriximiná - PA**Custo Total:** R\$ 12.303.986 **Início:** 01/01/2024 **Término:** 31/12/2025

Valor Anual Previsto (R\$)	2024	2025	2026	2027
	0	6.303.986	0	0
Total do PPA 2024-2027	6.303.986			

Investimento Plurianual: Reforma e Reaparelhamento de Aeroportos e Aeródromos de Interesse Regional, de Propriedade da União**Ação Orçamentária:** 14UB - Reforma e Reaparelhamento de Aeroportos e Aeródromos de Interesse Regional, de Propriedade da União**Localizador:** 0795 - No Município de Bom Jesus - PI**Custo Total:** R\$ 21.591.273 **Início:** 06/10/2017 **Término:** 31/12/2024

Valor Anual Previsto (R\$)	2024	2025	2026	2027
	8.253.443	0	0	0
Total do PPA 2024-2027	8.253.443			

PROGRAMA:3104 - Aviação Civil**Investimento Plurianual:** Reforma e Reaparelhamento de Aeroportos e Aeródromos de Interesse Regional, de Propriedade da União**Ação Orçamentária:** 14UB - Reforma e Reaparelhamento de Aeroportos e Aeródromos de Interesse Regional, de Propriedade da União**Localizador:** 1476 - No Município de Patos - PB**Custo Total:** R\$ 22.000.000**Início:** 27/12/2019**Término:** 30/11/2024

Valor Anual Previsto (R\$)	2024	2025	2026	2027
	309.439	0	0	0
Total do PPA 2024-2027	309.439			

Investimento Plurianual: Reforma e Reaparelhamento de Aeroportos e Aeródromos de Interesse Regional, de Propriedade da União**Ação Orçamentária:** 14UB - Reforma e Reaparelhamento de Aeroportos e Aeródromos de Interesse Regional, de Propriedade da União**Localizador:** 5402 - No Município de Sorriso - MT**Custo Total:** R\$ 8.090.984**Início:** 31/12/2019**Término:** 31/12/2024

Valor Anual Previsto (R\$)	2024	2025	2026	2027
	1.490.839	0	0	0
Total do PPA 2024-2027	1.490.839			

Investimento Plurianual: Reforma e Reaparelhamento de Aeroportos e Aeródromos de Interesse Regional, de Propriedade da União**Ação Orçamentária:** 14UB - Reforma e Reaparelhamento de Aeroportos e Aeródromos de Interesse Regional, de Propriedade da União**Localizador:** 1721 - No Município de Serra Talhada - PE**Custo Total:** R\$ 20.000.000**Início:** 29/06/2017**Término:** 31/10/2024

Valor Anual Previsto (R\$)	2024	2025	2026	2027
	16.500.000	0	0	0
Total do PPA 2024-2027	16.500.000			

Investimento Plurianual: Reforma e Reaparelhamento de Aeroportos e Aeródromos de Interesse Regional, de Propriedade da União**Ação Orçamentária:** 14UB - Reforma e Reaparelhamento de Aeroportos e Aeródromos de Interesse Regional, de Propriedade da União**Localizador:** 1964 - No Município de Barreiras - BA**Custo Total:** R\$ 45.000.000**Início:** 21/12/2018**Término:** 31/12/2024

Valor Anual Previsto (R\$)	2024	2025	2026	2027
	20.000.000	0	0	0
Total do PPA 2024-2027	20.000.000			

PROGRAMA:3104 - Aviação Civil

Investimento Plurianual: Reforma e Reaparelhamento de Aeroportos e Aeródromos de Interesse Regional, de Propriedade da União				
Ação Orçamentária: 14UB - Reforma e Reaparelhamento de Aeroportos e Aeródromos de Interesse Regional, de Propriedade da União				
Localizador: 2589 - No Município de Divinópolis - MG				
Custo Total: R\$ 6.007.028		Início: 25/05/2020		Término: 31/12/2024
Valor Anual Previsto (R\$)	2024	2025	2026	2027
	467.657	0	0	0
Total do PPA 2024-2027	467.657			

Investimento Plurianual: Reforma e Reaparelhamento de Aeroportos e Aeródromos de Interesse Regional, de Propriedade da União				
Ação Orçamentária: 14UB - Reforma e Reaparelhamento de Aeroportos e Aeródromos de Interesse Regional, de Propriedade da União				
Localizador: 2657 - No Município de Governador Valadares - MG				
Custo Total: R\$ 32.000.000		Início: 14/12/2017		Término: 17/04/2024
Valor Anual Previsto (R\$)	2024	2025	2026	2027
	7.000.000	0	0	0
Total do PPA 2024-2027	7.000.000			

Investimento Plurianual: Reforma e Reaparelhamento de Aeroportos e Aeródromos de Interesse Regional, de Propriedade da União				
Ação Orçamentária: 14UB - Reforma e Reaparelhamento de Aeroportos e Aeródromos de Interesse Regional, de Propriedade da União				
Localizador: 2699 - No Município de Ipatinga - MG				
Custo Total: R\$ 35.000.000		Início: 10/10/2024		Término: 31/12/2026
Valor Anual Previsto (R\$)	2024	2025	2026	2027
	10.000.000	20.000.000	5.000.000	0
Total do PPA 2024-2027	35.000.000			

Investimento Plurianual: Reforma e Reaparelhamento de Aeroportos e Aeródromos de Interesse Regional, de Propriedade da União				
Ação Orçamentária: 14UB - Reforma e Reaparelhamento de Aeroportos e Aeródromos de Interesse Regional, de Propriedade da União				
Localizador: 4285 - No Município de Ponta Grossa - PR				
Custo Total: R\$ 35.000.000		Início: 16/12/2019		Término: 15/03/2025
Valor Anual Previsto (R\$)	2024	2025	2026	2027
	15.000.000	0	0	0
Total do PPA 2024-2027	15.000.000			

PROGRAMA:3104 - Aviação Civil**Investimento Plurianual:** Reforma e Reaparelhamento de Aeroportos e Aeródromos de Interesse Regional, de Propriedade da União**Ação Orçamentária:** 14UB - Reforma e Reaparelhamento de Aeroportos e Aeródromos de Interesse Regional, de Propriedade da União**Localizador:** 5066 - No Município de Santa Maria - RS**Custo Total:** R\$ 10.500.000**Início:** 30/12/2019**Término:** 28/03/2026

Valor Anual Previsto (R\$)	2024	2025	2026	2027
	14.000.000	0	0	0
Total do PPA 2024-2027	14.000.000			

Investimento Plurianual: Reforma e Reaparelhamento de Aeroportos e Aeródromos de Interesse Regional, de Propriedade da União**Ação Orçamentária:** 14UB - Reforma e Reaparelhamento de Aeroportos e Aeródromos de Interesse Regional, de Propriedade da União**Localizador:** 5296 - No Município de Cáceres - MT**Custo Total:** R\$ 4.921.245**Início:** 19/12/2017**Término:** 30/06/2025

Valor Anual Previsto (R\$)	2024	2025	2026	2027
	2.000.000	0	0	0
Total do PPA 2024-2027	2.000.000			

Investimento Plurianual: Reforma e Reaparelhamento de Aeroportos e Aeródromos de Interesse Regional, de Propriedade da União**Ação Orçamentária:** 14UB - Reforma e Reaparelhamento de Aeroportos e Aeródromos de Interesse Regional, de Propriedade da União**Localizador:** 0101 - No Município de Ariquemes - RO**Custo Total:** R\$ 30.000.000**Início:** 31/10/2023**Término:** 31/12/2025

Valor Anual Previsto (R\$)	2024	2025	2026	2027
	0	20.000.000	0	0
Total do PPA 2024-2027	20.000.000			

Investimento Plurianual: Reforma e Reaparelhamento do Aeroporto de Coari/AM, de Propriedade da União**Ação Orçamentária:** 15UX - Reforma e Reaparelhamento do Aeroporto de Coari/AM, de Propriedade da União**Localizador:** 0193 - No Município de Coari - AM**Custo Total:** R\$ 72.637.572**Início:** 05/09/2017**Término:** 31/12/2025

Valor Anual Previsto (R\$)	2024	2025	2026	2027
	40.430.362	16.143.252	0	0
Total do PPA 2024-2027	56.573.614			

PROGRAMA:3104 - Aviação Civil

Investimento Plurianual: Reforma e Reparcelamento do Aeroporto de Dourados/MS, de Propriedade da União				
Ação Orçamentária: 15YT - Reforma e Reparcelamento do Aeroporto de Dourados/MS, de Propriedade da União				
Localizador: 5230 - No Município de Dourados - MS				
Custo Total: R\$ 126.414.921		Início: 27/12/2019		Término: 31/12/2025
Valor Anual Previsto (R\$)	2024	2025	2026	2027
	24.000.000	25.811.726	0	0
Total do PPA 2024-2027	49.811.726			

Investimento Plurianual: Terminal de Passageiros				
Ação Orçamentária: 14UB - Reforma e Reparcelamento de Aeroportos e Aeródromos de Interesse Regional, de Propriedade da União				
Localizador: 3577 - No Município de Guarujá - SP				
Custo Total: R\$ 3.191.982		Início: 31/12/2021		Término: 31/12/2024
Valor Anual Previsto (R\$)	2024	2025	2026	2027
	14.722.740	0	0	0
Total do PPA 2024-2027	14.722.740			

PROGRAMA:3105 - Portos e Transporte Aquaviário

Investimento Plurianual: Adequação do Terminal Fluvial de São Raimundo em Manaus/AM				
Ação Orçamentária: 14MZ - Adequação do Terminal Fluvial de São Raimundo em Manaus/AM				
Localizador: 0211 - No Município de Manaus - AM				
Custo Total: R\$ 30.000.000		Início: 01/01/2024		Término: 31/12/2027
Valor Anual Previsto (R\$)	2024	2025	2026	2027
	200.000	10.000.000	10.000.000	9.800.000
Total do PPA 2024-2027	30.000.000			

Investimento Plurianual: Construção de Terminais Fluviais				
Ação Orçamentária: 127G - Construção de Terminais Fluviais				
Localizador: 0207 - No Município de Jutai - AM				
Custo Total: R\$ 49.000.000		Início: 01/04/2022		Término: 31/12/2026
Valor Anual Previsto (R\$)	2024	2025	2026	2027
	1.000.000	26.000.000	22.000.000	0
Total do PPA 2024-2027	49.000.000			

Investimento Plurianual: Construção de Terminais Fluviais				
Ação Orçamentária: 127G - Construção de Terminais Fluviais				
Localizador: 0181 - No Município de Barcelos - AM				
Custo Total: R\$ 18.801.778		Início: 01/02/2022		Término: 31/12/2025
Valor Anual Previsto (R\$)	2024	2025	2026	2027
	1.332.347	1.014.531	0	0
Total do PPA 2024-2027	2.346.878			

Investimento Plurianual: Construção de Terminais Fluviais				
Ação Orçamentária: 127G - Construção de Terminais Fluviais				
Localizador: 0208 - No Município de Lábrea - AM				
Custo Total: R\$ 45.000.000		Início: 01/07/2021		Término: 31/12/2026
Valor Anual Previsto (R\$)	2024	2025	2026	2027
	0	15.600.000	15.650.000	0
Total do PPA 2024-2027	31.250.000			

PROGRAMA:3105 - Portos e Transporte Aquaviário

Investimento Plurianual: Construção de Terminais Fluviais				
Ação Orçamentária: 127G - Construção de Terminais Fluviais				
Localizador: 0224 - No Município de Santo Antônio do Içá - AM				
Custo Total: R\$ 35.000.000		Início: 01/04/2022		Término: 31/12/2026
Valor Anual Previsto (R\$)	2024	2025	2026	2027
	0	18.000.000	16.000.000	0
Total do PPA 2024-2027	34.000.000			

Investimento Plurianual: Construção de Terminais Fluviais				
Ação Orçamentária: 127G - Construção de Terminais Fluviais				
Localizador: 0225 - No Município de São Gabriel da Cachoeira - AM				
Custo Total: R\$ 45.000.000		Início: 01/02/2022		Término: 31/12/2026
Valor Anual Previsto (R\$)	2024	2025	2026	2027
	0	20.533.333	20.000.000	0
Total do PPA 2024-2027	40.533.333			

Investimento Plurianual: Construção de Terminais Fluviais				
Ação Orçamentária: 127G - Construção de Terminais Fluviais				
Localizador: 0226 - No Município de São Paulo de Olivença - AM				
Custo Total: R\$ 40.000.000		Início: 01/02/2022		Término: 31/12/2026
Valor Anual Previsto (R\$)	2024	2025	2026	2027
	0	15.500.000	15.000.000	0
Total do PPA 2024-2027	30.500.000			

Investimento Plurianual: Construção de Terminais Fluviais				
Ação Orçamentária: 127G - Construção de Terminais Fluviais				
Localizador: 0312 - No Município de Juruti - PA				
Custo Total: R\$ 7.303.000		Início: 06/10/2020		Término: 03/01/2025
Valor Anual Previsto (R\$)	2024	2025	2026	2027
	1.000.000	519.087	0	0
Total do PPA 2024-2027	1.519.087			

PROGRAMA:3105 - Portos e Transporte Aquaviário

Investimento Plurianual: Construção de Terminais Fluviais				
Ação Orçamentária: 127G - Construção de Terminais Fluviais				
Localizador: 0333 - No Município de Oriximiná - PA				
Custo Total: R\$ 7.303.000		Início: 06/10/2020		Término: 03/01/2025
Valor Anual Previsto (R\$)	2024	2025	2026	2027
	1.000.000	519.087	0	0
Total do PPA 2024-2027	1.519.087			

Investimento Plurianual: Construção de Terminais Fluviais				
Ação Orçamentária: 127G - Construção de Terminais Fluviais				
Localizador: 0407 - No Município de Santana - AP				
Custo Total: R\$ 28.926.909		Início: 01/02/2022		Término: 31/12/2025
Valor Anual Previsto (R\$)	2024	2025	2026	2027
	5.881.909	2.119.714	0	0
Total do PPA 2024-2027	8.001.623			

Investimento Plurianual: Construção de Terminal Fluvial - no Município de São Raimundo - no Estado do Amazonas				
Ação Orçamentária: 1C93 - Construção de Terminal Fluvial - no Município de São Raimundo - no Estado do Amazonas				
Localizador: 0013 - No Estado do Amazonas				
Custo Total: R\$ 205.034.296		Início: 01/01/2024		Término: 31/12/2028
Valor Anual Previsto (R\$)	2024	2025	2026	2027
	9.416.667	14.900.000	54.660.000	56.440.000
Total do PPA 2024-2027	135.416.667			

Investimento Plurianual: Construção do Porto de Manaus Moderna - no Estado do Amazonas				
Ação Orçamentária: 13LO - Construção do Porto de Manaus Moderna - no Estado do Amazonas				
Localizador: 0211 - No Município de Manaus - AM				
Custo Total: R\$ 467.695.366		Início: 01/01/2024		Término: 31/12/2028
Valor Anual Previsto (R\$)	2024	2025	2026	2027
	19.700.000	14.900.000	159.460.000	139.640.000
Total do PPA 2024-2027	333.700.000			

PROGRAMA:3105 - Portos e Transporte Aquaviário

Investimento Plurianual: Dragagem de Aprofundamento no Porto de Fortaleza (CE)				
Ação Orçamentária: 15CX - Dragagem de Aprofundamento no Porto de Fortaleza (CE)				
Localizador: 0023 - No Estado do Ceará				
Custo Total: R\$ 35.000.000		Início: 30/10/2015		Término: 31/12/2024
Valor Anual Previsto (R\$)	2024	2025	2026	2027
	2.000.000	0	0	0
Total do PPA 2024-2027	2.000.000			

Investimento Plurianual: Execução dos Serviços de Dragagem e Sinalização Náutica da Lagoa Mirim				
Ação Orçamentária: 162D - Execução dos Serviços de Dragagem e Sinalização Náutica da Lagoa Mirim				
Localizador: 5045 - No Município de Rio Grande - RS				
Custo Total: R\$ 63.000.000		Início: 01/01/2024		Término: 31/12/2026
Valor Anual Previsto (R\$)	2024	2025	2026	2027
	10.833.333	26.083.333	26.083.334	0
Total do PPA 2024-2027	63.000.000			

Investimento Plurianual: Manutenção e reforço do molhe de abrigo do Porto de Imbituba/SC				
Ação Orçamentária: 161Y - Manutenção e Reforço do Molhe de Abrigo do Porto de Imbituba/SC				
Localizador: 4521 - No Município de Imbituba - SC				
Custo Total: R\$ 100.000.000		Início: 31/03/2024		Término: 31/12/2026
Valor Anual Previsto (R\$)	2024	2025	2026	2027
	30.000.000	30.000.000	40.000.000	0
Total do PPA 2024-2027	100.000.000			

Investimento Plurianual: Melhoramentos no Canal de Navegação da Hidrovia do Rio Tocantins				
Ação Orçamentária: 123M - Melhoramentos no Canal de Navegação da Hidrovia do Rio Tocantins				
Localizador: 0001 - Nacional				
Custo Total: R\$ 1.200.000.000		Início: 16/06/2016		Término: 31/12/2027
Valor Anual Previsto (R\$)	2024	2025	2026	2027
	1.100.000	345.709.152	345.709.152	345.709.153
Total do PPA 2024-2027	1.038.227.457			

PROGRAMA:3105 - Portos e Transporte Aquaviário

Investimento Plurianual: Modernização, Ampliação e Restauração de Portos Marítimos, Fluviais e Lacustres – Nacional				
Ação Orçamentária: 162E - Modernização, Ampliação e Restauração de Portos Marítimos, Fluviais e Lacustres – Nacional				
Localizador: 0001 - Nacional				
Custo Total: R\$ 180.000.000		Início: 01/01/2024		Término: 31/12/2026
Valor Anual Previsto (R\$)	2024	2025	2026	2027
	200.000	89.900.000	89.900.000	0
Total do PPA 2024-2027		180.000.000		

Investimento Plurianual: Modernização - Recuperação e Ampliação da Capacidade – Porto de Suape/PE - Recuperação do Molhe 4				
Ação Orçamentária: 162C - Modernização - Recuperação e Ampliação da Capacidade – Porto de Suape/PE - Recuperação do Molhe 4				
Localizador: 1642 - No Município de Ipojuca - PE				
Custo Total: R\$ 50.000.000		Início: 01/02/2024		Término: 31/12/2026
Valor Anual Previsto (R\$)	2024	2025	2026	2027
	50.000.000	0	0	0
Total do PPA 2024-2027		50.000.000		

Investimento Plurianual: Remoção e desencilhe de embarcações em vias navegáveis e em canais de navegação portuários – Nacional				
Ação Orçamentária: 162J - Remoção e desencilhe de embarcações em vias navegáveis e em canais de navegação portuários – Nacional				
Localizador: 0001 - Nacional				
Custo Total: R\$ 85.000.000		Início: 01/01/2024		Término: 31/12/2026
Valor Anual Previsto (R\$)	2024	2025	2026	2027
	200.000	42.400.000	42.400.000	0
Total do PPA 2024-2027		85.000.000		

PROGRAMA:3106 - Transporte Rodoviário

Investimento Plurianual: Adequação da Travessia Urbana de Petrolina nas BR's-407/428/PE				
Ação Orçamentária: 7X42 - Adequação da Travessia Urbana de Petrolina nas BR's-407/428/PE				
Localizador: 1689 - No Município de Petrolina - PE				
Custo Total: R\$ 327.000.000		Início: 01/10/2021		Término: 31/12/2026
Valor Anual Previsto (R\$)	2024	2025	2026	2027
	44.474.010	70.000.000	35.000.000	0
Total do PPA 2024-2027	149.474.010			

Investimento Plurianual: Adequação de Contorno Rodoviário em Araranguá - na BR-101/SC				
Ação Orçamentária: 7XW7 - Adequação de Contorno Rodoviário em Araranguá - na BR-101/SC				
Localizador: 0042 - No Estado de Santa Catarina				
Custo Total: R\$ 300.000.000		Início: 01/07/2023		Término: 31/12/2027
Valor Anual Previsto (R\$)	2024	2025	2026	2027
	44.474.010	45.000.000	95.000.000	148.000.000
Total do PPA 2024-2027	332.474.010			

Investimento Plurianual: Adequação de Ponte sobre o rio Ibicuí - na BR-472/RS				
Ação Orçamentária: 7X18 - Adequação de Ponte sobre o rio Ibicuí - na BR-472/RS				
Localizador: 0043 - No Estado do Rio Grande do Sul				
Custo Total: R\$ 158.000.000		Início: 01/01/2022		Término: 31/12/2026
Valor Anual Previsto (R\$)	2024	2025	2026	2027
	44.474.010	60.000.000	70.000.000	0
Total do PPA 2024-2027	174.474.010			

Investimento Plurianual: Adequação de Ponte sobre Rio Jaguaribe em Aracati - na BR-304/CE				
Ação Orçamentária: 113K - Adequação de Ponte sobre Rio Jaguaribe em Aracati - na BR-304/CE				
Localizador: 1002 - No Município de Aracati - CE				
Custo Total: R\$ 51.260.000		Início: 01/08/2008		Término: 31/12/2024
Valor Anual Previsto (R\$)	2024	2025	2026	2027
	100.000	0	0	0
Total do PPA 2024-2027	100.000			

PROGRAMA:3106 - Transporte Rodoviário

Investimento Plurianual: Adequação de Travessia Urbana (Construção de Passarela) em Caruaru - na BR-104/PE				
Ação Orçamentária: 7XS6 - Adequação de Travessia Urbana (Construção de Passarela) em Caruaru - na BR-104/PE				
Localizador: 1608 - No Município de Caruaru - PE				
Custo Total: R\$ 80.000.000		Início: 01/07/2023		Término: 31/12/2026
Valor Anual Previsto (R\$)	2024	2025	2026	2027
	100.000	25.000.000	25.000.000	0
Total do PPA 2024-2027		50.100.000		

Investimento Plurianual: Adequação de Travessia Urbana em Ijuí - Na BR-285/RS				
Ação Orçamentária: 7XM6 - Adequação de Travessia Urbana em Ijuí - Na BR-285/RS				
Localizador: 0043 - No Estado do Rio Grande do Sul				
Custo Total: R\$ 250.000.000		Início: 31/10/2021		Término: 31/12/2026
Valor Anual Previsto (R\$)	2024	2025	2026	2027
	100.000	40.000.000	60.000.000	0
Total do PPA 2024-2027		100.100.000		

Investimento Plurianual: Adequação de Travessia Urbana em Imperatriz - na BR-010/MA				
Ação Orçamentária: 13X5 - Adequação de Travessia Urbana em Imperatriz - na BR-010/MA				
Localizador: 0638 - No Município de Imperatriz - MA				
Custo Total: R\$ 315.000.000		Início: 01/08/2014		Término: 31/12/2026
Valor Anual Previsto (R\$)	2024	2025	2026	2027
	40.430.918	50.000.000	50.000.000	0
Total do PPA 2024-2027		140.430.918		

Investimento Plurianual: Adequação de Travessia Urbana em Ji-Paraná - na BR-364/RO				
Ação Orçamentária: 7P87 - Adequação de Travessia Urbana em Ji-Paraná - na BR-364/RO				
Localizador: 0111 - No Município de Ji-Paraná - RO				
Custo Total: R\$ 138.881.000		Início: 01/01/2012		Término: 31/12/2024
Valor Anual Previsto (R\$)	2024	2025	2026	2027
	21.772.050	0	0	0
Total do PPA 2024-2027		21.772.050		

PROGRAMA:3106 - Transporte Rodoviário

Investimento Plurianual: Adequação de Travessia Urbana em Juazeiro - nas BRs 235/407/BA				
Ação Orçamentária: 14LV - Adequação de Travessia Urbana em Juazeiro - nas BRs 235/407/BA				
Localizador: 2143 - No Município de Juazeiro - BA				
Custo Total: R\$ 234.600.000		Início: 01/01/2012		Término: 31/12/2026
Valor Anual Previsto (R\$)	2024	2025	2026	2027
	50.000.000	20.000.000	20.000.000	0
Total do PPA 2024-2027	90.000.000			

Investimento Plurianual: Adequação de Travessia Urbana em Santa Maria - na BR-158/287/RS				
Ação Orçamentária: 12KG - Adequação de Travessia Urbana em Santa Maria - na BR-158/287/RS				
Localizador: 5066 - No Município de Santa Maria - RS				
Custo Total: R\$ 500.000.000		Início: 01/09/2013		Término: 31/12/2025
Valor Anual Previsto (R\$)	2024	2025	2026	2027
	14.310.000	10.000.000	0	0
Total do PPA 2024-2027	24.310.000			

Investimento Plurianual: Adequação de Trecho Rodoviário – Barreiras – Luís Eduardo Magalhães - na BR-242/BA				
Ação Orçamentária: 163F - Adequação de Trecho Rodoviário – Barreiras – Luís Eduardo Magalhães - na BR-242/BA				
Localizador: 0029 - No Estado da Bahia				
Custo Total: R\$ 300.000.000		Início: 01/07/2024		Término: 31/12/2027
Valor Anual Previsto (R\$)	2024	2025	2026	2027
	10.000.000	55.000.000	85.000.000	150.000.000
Total do PPA 2024-2027	300.000.000			

Investimento Plurianual: Adequação de Trecho Rodoviário - Bataguassu - Porto Murtinho - na BR-267/MS				
Ação Orçamentária: 7XG6 - Adequação de Trecho Rodoviário - Bataguassu - Porto Murtinho - na BR-267/MS				
Localizador: 0054 - No Estado de Mato Grosso do Sul				
Custo Total: R\$ 728.424.258		Início: 26/02/2022		Término: 02/02/2028
Valor Anual Previsto (R\$)	2024	2025	2026	2027
	28.301.643	150.000.000	150.000.000	150.000.000
Total do PPA 2024-2027	478.301.643			

PROGRAMA:3106 - Transporte Rodoviário

Investimento Plurianual: Adequação de Trecho Rodoviário - Campina Grande - Divisa PB/PE - na BR-104/PB				
Ação Orçamentária: 7G66 - Adequação de Trecho Rodoviário - Campina Grande - Divisa PB/PE - na BR-104/PB				
Localizador: 0025 - No Estado da Paraíba				
Custo Total: R\$ 350.000.000		Início: 01/01/2024		Término: 31/12/2026
Valor Anual Previsto (R\$)	2024	2025	2026	2027
	100.000	80.000.000	120.000.000	0
Total do PPA 2024-2027	200.100.000			

Investimento Plurianual: Adequação de Trecho Rodoviário - Cascavel - Guaíra - na BR-163/PR				
Ação Orçamentária: 12JL - Adequação de Trecho Rodoviário - Cascavel - Guaíra - na BR-163/PR				
Localizador: 0041 - No Estado do Paraná				
Custo Total: R\$ 1.000.000.000		Início: 01/07/2011		Término: 30/12/2024
Valor Anual Previsto (R\$)	2024	2025	2026	2027
	9.320.910	0	0	0
Total do PPA 2024-2027	9.320.910			

Investimento Plurianual: Adequação de Trecho Rodoviário - Castanhal - Santa Maria do Pará - Trevo de Salinópolis - Divisa PA/MA - na BR-316/PA				
Ação Orçamentária: 7W07 - Adequação de Trecho Rodoviário - Castanhal - Santa Maria do Pará - Trevo de Salinópolis - Divisa PA/MA - na BR-316/PA				
Localizador: 0015 - No Estado do Pará				
Custo Total: R\$ 280.000.000		Início: 01/01/2017		Término: 31/12/2026
Valor Anual Previsto (R\$)	2024	2025	2026	2027
	80.861.837	50.000.000	50.000.000	0
Total do PPA 2024-2027	180.861.837			

Investimento Plurianual: Adequação de Trecho Rodoviário - Caucaia - Entroncamento Acesso ao Porto de Pecém - na BR-222/CE				
Ação Orçamentária: 10L3 - Adequação de Trecho Rodoviário - Caucaia - Entroncamento Acesso ao Porto de Pecém - na BR-222/CE				
Localizador: 0023 - No Estado do Ceará				
Custo Total: R\$ 349.580.000		Início: 01/07/2009		Término: 31/12/2024
Valor Anual Previsto (R\$)	2024	2025	2026	2027
	33.775.663	0	0	0
Total do PPA 2024-2027	33.775.663			

PROGRAMA:3106 - Transporte Rodoviário

Investimento Plurianual: Adequação de Trecho Rodoviário - Div. CE/RN - Entr. BR-226(A) - na BR-304/RN				
Ação Orçamentária: 161S - Adequação de Trecho Rodoviário - Div. CE/RN - Entr. BR-226(A) - na BR-304/RN				
Localizador: 0024 - No Estado do Rio Grande do Norte				
Custo Total: R\$ 1.200.000.000		Início: 01/01/2024		Término: 31/12/2028
Valor Anual Previsto (R\$)	2024	2025	2026	2027
	80.861.837	120.000.000	180.000.000	180.000.000
Total do PPA 2024-2027	560.861.837			

Investimento Plurianual: Adequação de Trecho Rodoviário - Divisa AL/PE - Divisa AL/SE - na BR-101/AL				
Ação Orçamentária: 7624 - Adequação de Trecho Rodoviário - Divisa AL/PE - Divisa AL/SE - na BR-101/AL				
Localizador: 0027 - No Estado de Alagoas				
Custo Total: R\$ 2.700.000.000		Início: 01/03/2004		Término: 31/12/2026
Valor Anual Previsto (R\$)	2024	2025	2026	2027
	142.981.414	20.000.000	20.000.000	0
Total do PPA 2024-2027	182.981.414			

Investimento Plurianual: Adequação de Trecho Rodoviário - Divisa AM/RO - Entroncamento BR-364 (Porto Velho (Trevo do Roque)) - na BR-319/RO				
Ação Orçamentária: 7XS4 - Adequação de Trecho Rodoviário - Divisa AM/RO - Entroncamento BR-364 (Porto Velho (Trevo do Roque)) - na BR-319/RO				
Localizador: 0011 - No Estado de Rondônia				
Custo Total: R\$ 80.840.446		Início: 02/01/2023		Término: 31/12/2026
Valor Anual Previsto (R\$)	2024	2025	2026	2027
	5.985.000	40.000.000	25.000.000	0
Total do PPA 2024-2027	70.985.000			

Investimento Plurianual: Adequação de Trecho Rodoviário - Divisa BA/SE - Entroncamento BR-235 - na BR-101/SE				
Ação Orçamentária: 110R - Adequação de Trecho Rodoviário - Divisa BA/SE - Entroncamento BR-235 - na BR-101/SE				
Localizador: 0028 - No Estado de Sergipe				
Custo Total: R\$ 550.000.000		Início: 01/01/2009		Término: 31/12/2026
Valor Anual Previsto (R\$)	2024	2025	2026	2027
	20.000.000	125.000.000	100.000.000	0
Total do PPA 2024-2027	245.000.000			

PROGRAMA:3106 - Transporte Rodoviário

Investimento Plurianual: Adequação de Trecho Rodoviário - Divisa DF/GO - Divisa GO/BA - na BR-020/GO				
Ação Orçamentária: 7R82 - Adequação de Trecho Rodoviário - Divisa DF/GO - Divisa GO/BA - na BR-020/GO				
Localizador: 0052 - No Estado de Goiás				
Custo Total: R\$ 270.300.000		Início: 27/06/2012		Término: 31/12/2024
Valor Anual Previsto (R\$)	2024	2025	2026	2027
	50.000.000	0	0	0
Total do PPA 2024-2027	50.000.000			

Investimento Plurianual: Adequação de Trecho Rodoviário - Divisa MG/SP - Divisa MG/GO - na BR-050/MG				
Ação Orçamentária: 1304 - Adequação de Trecho Rodoviário - Divisa MG/SP - Divisa MG/GO - na BR-050/MG				
Localizador: 0031 - No Estado de Minas Gerais				
Custo Total: R\$ 642.627.000		Início: 01/11/2003		Término: 31/12/2024
Valor Anual Previsto (R\$)	2024	2025	2026	2027
	100.000	0	0	0
Total do PPA 2024-2027	100.000			

Investimento Plurianual: Adequação de Trecho Rodoviário - Divisa MT/RO - Divisa RO/AC - na BR-364/RO				
Ação Orçamentária: 7XX3 - Adequação de Trecho Rodoviário - Divisa MT/RO - Divisa RO/AC - na BR-364/RO				
Localizador: 0011 - No Estado de Rondônia				
Custo Total: R\$ 281.000.000		Início: 01/07/2023		Término: 31/12/2026
Valor Anual Previsto (R\$)	2024	2025	2026	2027
	3.609.125	60.000.000	60.000.000	0
Total do PPA 2024-2027	123.609.125			

Investimento Plurianual: Adequação de Trecho Rodoviário – Divisa PA/MA – Div MA/PI (Timon) – na BR-316/MA				
Ação Orçamentária: 163G - Adequação de Trecho Rodoviário – Divisa PA/MA – Div MA/PI (Timon) – na BR-316/MA				
Localizador: 0021 - No Estado do Maranhão				
Custo Total: R\$ 450.000.000		Início: 01/07/2024		Término: 31/12/2027
Valor Anual Previsto (R\$)	2024	2025	2026	2027
	10.000.000	80.000.000	80.000.000	280.000.000
Total do PPA 2024-2027	450.000.000			

PROGRAMA:3106 - Transporte Rodoviário

Investimento Plurianual: Adequação de Trecho Rodoviário - Divisa PB/PE - Divisa PE/AL - na BR-101/PE				
Ação Orçamentária: 7435 - Adequação de Trecho Rodoviário - Divisa PB/PE - Divisa PE/AL - na BR-101/PE				
Localizador: 0026 - No Estado de Pernambuco				
Custo Total: R\$ 1.641.886.000		Início: 01/11/2004		Término: 31/12/2025
Valor Anual Previsto (R\$)	2024	2025	2026	2027
	20.520.000	10.000.000	0	0
Total do PPA 2024-2027		30.520.000		

Investimento Plurianual: Adequação de Trecho Rodoviário - Divisa PE/BA (Ibó) - Feira de Santana - na BR-116/BA				
Ação Orçamentária: 13X7 - Adequação de Trecho Rodoviário - Divisa PE/BA (Ibó) - Feira de Santana - na BR-116/BA				
Localizador: 0029 - No Estado da Bahia				
Custo Total: R\$ 1.402.300.000		Início: 01/11/2014		Término: 31/12/2026
Valor Anual Previsto (R\$)	2024	2025	2026	2027
	150.549.044	85.000.000	85.000.000	0
Total do PPA 2024-2027		320.549.044		

Investimento Plurianual: Adequação de Trecho Rodoviário - Divisa SE/BA - Entroncamento BR-324 - na BR-101/BA				
Ação Orçamentária: 105S - Adequação de Trecho Rodoviário - Divisa SE/BA - Entroncamento BR-324 - na BR-101/BA				
Localizador: 0029 - No Estado da Bahia				
Custo Total: R\$ 1.186.369.239		Início: 01/05/2004		Término: 31/12/2026
Valor Anual Previsto (R\$)	2024	2025	2026	2027
	141.508.214	80.000.000	80.000.000	0
Total do PPA 2024-2027		301.508.214		

Investimento Plurianual: Adequação de Trecho Rodoviário - Div. PE/AL - Praça Centenário (Maceió) - na BR-104/AL				
Ação Orçamentária: 1610 - Adequação de Trecho Rodoviário - Div. PE/AL - Praça Centenário (Maceió) - na BR-104/AL				
Localizador: 0027 - No Estado de Alagoas				
Custo Total: R\$ 420.000.000		Início: 01/01/2024		Término: 31/12/2026
Valor Anual Previsto (R\$)	2024	2025	2026	2027
	56.603.286	170.000.000	170.000.000	0
Total do PPA 2024-2027		396.603.286		

PROGRAMA:3106 - Transporte Rodoviário

Investimento Plurianual: Adequação de Trecho Rodoviário - Entr. AL-115(A) - Acesso a Pilar - na BR-316/AL				
Ação Orçamentária: 161M - Adequação de Trecho Rodoviário - Entr. AL-115(A) - Acesso a Pilar - na BR-316/AL				
Localizador: 0027 - No Estado de Alagoas				
Custo Total: R\$ 150.000.000		Início: 01/01/2024		Término: 31/12/2026
Valor Anual Previsto (R\$)	2024	2025	2026	2027
	182.000	75.000.000	75.000.000	0
Total do PPA 2024-2027		150.182.000		

Investimento Plurianual: Adequação de Trecho Rodoviário - Entr BA-001 (Santa Cruz de Cabrália) - Entr BA-001(B) (P/Trancoso) - na BR-367/BA				
Ação Orçamentária: 1400 - Adequação de Trecho Rodoviário - Entr BA-001 (Santa Cruz de Cabrália) - Entr BA-001(B) (P/Trancoso) - na BR-367/BA				
Localizador: 0029 - No Estado da Bahia				
Custo Total: R\$ 141.500.000		Início: 01/03/2023		Término: 31/12/2026
Valor Anual Previsto (R\$)	2024	2025	2026	2027
	100.000	20.000.000	20.000.000	0
Total do PPA 2024-2027		40.100.000		

Investimento Plurianual: Adequação de Trecho Rodoviário - Entr. BR-101(B) - Entr. SE-175 (P/Ribeirópolis) - na BR-235/SE				
Ação Orçamentária: 161T - Adequação de Trecho Rodoviário - Entr. BR-101(B) - Entr. SE-175 (P/Ribeirópolis) - na BR-235/SE				
Localizador: 0028 - No Estado de Sergipe				
Custo Total: R\$ 450.000.000		Início: 01/01/2024		Término: 31/12/2028
Valor Anual Previsto (R\$)	2024	2025	2026	2027
	100.000	45.000.000	90.000.000	80.000.000
Total do PPA 2024-2027		215.100.000		

Investimento Plurianual: Adequação de Trecho Rodoviário - Entr. BR-155 (P/Redenção) - Div. PA/MT - na BR-158/PA				
Ação Orçamentária: 161V - Adequação de Trecho Rodoviário - Entr. BR-155 (P/Redenção) - Div. PA/MT - na BR-158/PA				
Localizador: 0015 - No Estado do Pará				
Custo Total: R\$ 450.000.000		Início: 01/01/2024		Término: 31/12/2027
Valor Anual Previsto (R\$)	2024	2025	2026	2027
	100.000	150.000.000	150.000.000	22.000.000
Total do PPA 2024-2027		322.100.000		

PROGRAMA:3106 - Transporte Rodoviário

Investimento Plurianual: Adequação de Trecho Rodoviário - Entroncamento BR-050 - Entroncamento BR-153 - na BR-365/MG				
Ação Orçamentária: 1K23 - Adequação de Trecho Rodoviário - Entroncamento BR-050 - Entroncamento BR-153 - na BR-365/MG				
Localizador: 0031 - No Estado de Minas Gerais				
Custo Total: R\$ 609.000.000		Início: 01/01/2007		Término: 31/12/2024
Valor Anual Previsto (R\$)	2024	2025	2026	2027
	15.200.000	0	0	0
Total do PPA 2024-2027		15.200.000		

Investimento Plurianual: Adequação de Trecho Rodoviário - Entroncamento BR-104/408/PB-095 (Campina Grande) - Entroncamento BR-110/361 (Patos) - na BR-230/PB				
Ação Orçamentária: 13YE - Adequação de Trecho Rodoviário - Entroncamento BR-104/408/PB-095 (Campina Grande) - Entroncamento BR-110/361 (Patos) - na BR-230/PB				
Localizador: 0025 - No Estado da Paraíba				
Custo Total: R\$ 410.000.000		Início: 01/07/2017		Término: 31/12/2026
Valor Anual Previsto (R\$)	2024	2025	2026	2027
	64.689.469	120.000.000	120.000.000	0
Total do PPA 2024-2027		304.689.469		

Investimento Plurianual: Adequação de Trecho Rodoviário - Entroncamento BR-116/259/451 (Governador Valadares) - Entroncamento MG-020 - na BR-381/MG				
Ação Orçamentária: 10IX - Adequação de Trecho Rodoviário - Entroncamento BR-116/259/451 (Governador Valadares) - Entroncamento MG-020 - na BR-381/MG				
Localizador: 0031 - No Estado de Minas Gerais				
Custo Total: R\$ 4.699.300.000		Início: 01/01/2008		Término: 31/12/2025
Valor Anual Previsto (R\$)	2024	2025	2026	2027
	23.205.336	1.000.000	0	0
Total do PPA 2024-2027		24.205.336		

Investimento Plurianual: Adequação de Trecho Rodoviário - Entroncamento BR-116 (p/Guaíba) - Entroncamento BR-471 (Pântano Grande) - na BR-290/RS				
Ação Orçamentária: 123U - Adequação de Trecho Rodoviário - Entroncamento BR-116 (p/Guaíba) - Entroncamento BR-471 (Pântano Grande) - na BR-290/RS				
Localizador: 0043 - No Estado do Rio Grande do Sul				
Custo Total: R\$ 830.000.000		Início: 01/10/2013		Término: 30/12/2026
Valor Anual Previsto (R\$)	2024	2025	2026	2027
	137.465.122	200.000.000	200.000.000	0
Total do PPA 2024-2027		537.465.122		

PROGRAMA:3106 - Transporte Rodoviário

Investimento Plurianual: Adequação de Trecho Rodoviário - Entroncamento BR-226 - Entroncamento BR-101 (Reta Tabajara) - na BR-304/RN

Ação Orçamentária: 7S75 - Adequação de Trecho Rodoviário - Entroncamento BR-226 - Entroncamento BR-101 (Reta Tabajara) - na BR-304/RN

Localizador: 0024 - No Estado do Rio Grande do Norte

Custo Total: R\$ 550.000.000 **Início:** 01/07/2013 **Término:** 31/12/2026

Valor Anual Previsto (R\$)	2024	2025	2026	2027
	80.861.837	80.000.000	100.000.000	0
Total do PPA 2024-2027	260.861.837			

Investimento Plurianual: Adequação de Trecho Rodoviário - Entroncamento BR-232 (São Caetano) - Entroncamento BR-424/PE-218 (Garanhuns) - na BR-423/PE

Ação Orçamentária: 14X0 - Adequação de Trecho Rodoviário - Entroncamento BR-232 (São Caetano) - Entroncamento BR-424/PE-218 (Garanhuns) - na BR-423/PE

Localizador: 0026 - No Estado de Pernambuco

Custo Total: R\$ 800.000.000 **Início:** 01/10/2020 **Término:** 31/12/2026

Valor Anual Previsto (R\$)	2024	2025	2026	2027
	20.420.000	120.000.000	120.000.000	0
Total do PPA 2024-2027	260.420.000			

Investimento Plurianual: Adequação de Trecho Rodoviário - Entroncamento BR-277 (acesso Cascavel) - Marmelândia - na BR-163/PR

Ação Orçamentária: 7U22 - Adequação de Trecho Rodoviário - Entroncamento BR-277 (acesso Cascavel) - Marmelândia - na BR-163/PR

Localizador: 0041 - No Estado do Paraná

Custo Total: R\$ 783.137.016 **Início:** 01/05/2014 **Término:** 31/12/2024

Valor Anual Previsto (R\$)	2024	2025	2026	2027
	64.689.469	0	0	0
Total do PPA 2024-2027	64.689.469			

Investimento Plurianual: Adequação de Trecho Rodoviário - Entroncamento BR-494/MG-423 (Nova Serrana) - Uberaba - na BR-262/MG

Ação Orçamentária: 13XJ - Adequação de Trecho Rodoviário - Entroncamento BR-494/MG-423 (Nova Serrana) - Uberaba - na BR-262/MG

Localizador: 0031 - No Estado de Minas Gerais

Custo Total: R\$ 86.050.790 **Início:** 12/04/2013 **Término:** 31/12/2024

Valor Anual Previsto (R\$)	2024	2025	2026	2027
	100.000	0	0	0
Total do PPA 2024-2027	100.000			

PROGRAMA:3106 - Transporte Rodoviário

Investimento Plurianual: Adequação de Trecho Rodoviário - Entroncamento DF-001/240 - Entroncamento DF-180 - na BR-080/DF				
Ação Orçamentária: 7XT1 - Adequação de Trecho Rodoviário - Entroncamento DF-001/240 - Entroncamento DF-180 - na BR-080/DF				
Localizador: 0053 - No Distrito Federal				
Custo Total: R\$ 390.000.000		Início: 31/01/2022		Término: 31/12/2026
Valor Anual Previsto (R\$)	2024	2025	2026	2027
	12.290.964	120.000.000	120.000.000	0
Total do PPA 2024-2027		252.290.964		

Investimento Plurianual: Adequação de Trecho Rodoviário - Entroncamento PE-160 - Entroncamento PE-149 (Km 19,8 ao 71,2) - na BR-104/PE				
Ação Orçamentária: 7M88 - Adequação de Trecho Rodoviário - Entroncamento PE-160 - Entroncamento PE-149 (Km 19,8 ao 71,2) - na BR-104/PE				
Localizador: 0026 - No Estado de Pernambuco				
Custo Total: R\$ 406.000.000		Início: 01/06/2008		Término: 31/12/2026
Valor Anual Previsto (R\$)	2024	2025	2026	2027
	51.347.266	60.000.000	60.000.000	0
Total do PPA 2024-2027		171.347.266		

Investimento Plurianual: Adequação de Trecho Rodoviário - Entroncamento SC-416(B) (Jaraguá do Sul) - Divisa SC/PR (Porto União/União da Vitória) - na BR-280 - no Estado de Santa Catarina				
Ação Orçamentária: 7N86 - Adequação de Trecho Rodoviário - Entroncamento SC-416(B) (Jaraguá do Sul) - Divisa SC/PR (Porto União/União da Vitória) - na BR-280 - no Estado de Santa Catarina				
Localizador: 0042 - No Estado de Santa Catarina				
Custo Total: R\$ 1.184.500		Início: 01/01/2010		Término: 31/12/2024
Valor Anual Previsto (R\$)	2024	2025	2026	2027
	50.000	0	0	0
Total do PPA 2024-2027		50.000		

Investimento Plurianual: Adequação de Trecho Rodoviário - Entr. RN-263(B)/RN-023 (João Câmara) - Entr. BR-101(B) (Ponte Presidente Costa e Silva)*TRECHO URBANO** - na BR-406/RN				
Ação Orçamentária: 161R - Adequação de Trecho Rodoviário - Entr. RN-263(B)/RN-023 (João Câmara) - Entr. BR-101(B) (Ponte Presidente Costa e Silva)*TRECHO URBANO** - na BR-406/RN				
Localizador: 0024 - No Estado do Rio Grande do Norte				
Custo Total: R\$ 200.000.000		Início: 01/01/2024		Término: 31/12/2026
Valor Anual Previsto (R\$)	2024	2025	2026	2027
	100.000	65.000.000	70.000.000	0
Total do PPA 2024-2027		135.100.000		

PROGRAMA:3106 - Transporte Rodoviário

Investimento Plurianual: Adequação de Trecho Rodoviário - Estádio Municipal (Demerval Lobão) - Entr. BR-343(B) (Estaca Zero) - na BR-316/PI				
Ação Orçamentária: 163E - Adequação de Trecho Rodoviário - Estádio Municipal (Demerval Lobão) - Entr. BR-343(B) (Estaca Zero) - na BR-316/PI				
Localizador: 0022 - No Estado do Piauí				
Custo Total: R\$ 220.000.000		Início: 01/01/2024		Término: 31/12/2026
Valor Anual Previsto (R\$)	2024	2025	2026	2027
	35.000.000	100.000.000	90.000.000	0
Total do PPA 2024-2027		225.000.000		

Investimento Plurianual: Adequação de Trecho Rodoviário - Florianópolis - São Miguel do Oeste - na BR-282/SC				
Ação Orçamentária: 7XJ5 - Adequação de Trecho Rodoviário - Florianópolis - São Miguel do Oeste - na BR-282/SC				
Localizador: 0042 - No Estado de Santa Catarina				
Custo Total: R\$ 220.000.000		Início: 20/01/2020		Término: 31/12/2026
Valor Anual Previsto (R\$)	2024	2025	2026	2027
	48.517.102	45.000.000	45.000.000	0
Total do PPA 2024-2027		138.517.102		

Investimento Plurianual: Adequação de Trecho Rodoviário - Goiânia - Jataí - na BR-060/GO				
Ação Orçamentária: 7140 - Adequação de Trecho Rodoviário - Goiânia - Jataí - na BR-060/GO				
Localizador: 0052 - No Estado de Goiás				
Custo Total: R\$ 1.572.000.000		Início: 01/10/2010		Término: 31/12/2024
Valor Anual Previsto (R\$)	2024	2025	2026	2027
	100.000	0	0	0
Total do PPA 2024-2027		100.000		

Investimento Plurianual: Adequação de Trecho Rodoviário - km 0 (Cabedelo) - km 28 (Oitizeiro) - na BR-230/PB				
Ação Orçamentária: 7T98 - Adequação de Trecho Rodoviário - km 0 (Cabedelo) - km 28 (Oitizeiro) - na BR-230/PB				
Localizador: 0025 - No Estado da Paraíba				
Custo Total: R\$ 392.568.431		Início: 01/10/2016		Término: 31/12/2025
Valor Anual Previsto (R\$)	2024	2025	2026	2027
	64.689.469	1.000.000	0	0
Total do PPA 2024-2027		65.689.469		

PROGRAMA:3106 - Transporte Rodoviário

Investimento Plurianual: Adequação de Trecho Rodoviário - Km 503 - Km 509 (Itabuna) - na BR-101/BA				
Ação Orçamentária: 7XW2 - Adequação de Trecho Rodoviário - Km 503 - Km 509 (Itabuna) - na BR-101/BA				
Localizador: 0029 - No Estado da Bahia				
Custo Total: R\$ 61.700.000		Início: 01/07/2023		Término: 31/12/2026
Valor Anual Previsto (R\$)	2024	2025	2026	2027
	100.000	20.000.000	20.000.000	0
Total do PPA 2024-2027		40.100.000		

Investimento Plurianual: Adequação de Trecho Rodoviário - Natal - Divisa RN/PB - na BR-101/RN				
Ação Orçamentária: 7626 - Adequação de Trecho Rodoviário - Natal - Divisa RN/PB - na BR-101/RN				
Localizador: 0024 - No Estado do Rio Grande do Norte				
Custo Total: R\$ 600.000.000		Início: 01/11/2004		Término: 31/12/2026
Valor Anual Previsto (R\$)	2024	2025	2026	2027
	0	25.000.000	35.000.000	0
Total do PPA 2024-2027		60.000.000		

Investimento Plurianual: Adequação de Trecho Rodoviário - Navegantes - Rio do Sul - na BR-470/SC				
Ação Orçamentária: 7530 - Adequação de Trecho Rodoviário - Navegantes - Rio do Sul - na BR-470/SC				
Localizador: 0042 - No Estado de Santa Catarina				
Custo Total: R\$ 1.660.000.000		Início: 01/05/2009		Término: 31/12/2026
Valor Anual Previsto (R\$)	2024	2025	2026	2027
	145.551.306	120.000.000	120.000.000	0
Total do PPA 2024-2027		385.551.306		

Investimento Plurianual: Adequação de Trecho Rodoviário - Pacajús - Boqueirão do Cesário - na BR-116/CE				
Ação Orçamentária: 13X6 - Adequação de Trecho Rodoviário - Pacajús - Boqueirão do Cesário - na BR-116/CE				
Localizador: 0023 - No Estado do Ceará				
Custo Total: R\$ 530.000.000		Início: 01/03/2023		Término: 30/12/2026
Valor Anual Previsto (R\$)	2024	2025	2026	2027
	55.220.000	150.000.000	150.000.000	0
Total do PPA 2024-2027		355.220.000		

PROGRAMA:3106 - Transporte Rodoviário

Investimento Plurianual: Adequação de Trecho Rodoviário - Patos de Minas - Patrocínio - na BR-365/MG				
Ação Orçamentária: 7XX1 - Adequação de Trecho Rodoviário - Patos de Minas - Patrocínio - na BR-365/MG				
Localizador: 0031 - No Estado de Minas Gerais				
Custo Total: R\$ 185.000.000		Início: 01/02/2023		Término: 31/12/2026
Valor Anual Previsto (R\$)	2024	2025	2026	2027
	100.000	60.000.000	60.000.000	0
Total do PPA 2024-2027		120.100.000		

Investimento Plurianual: Adequação de Trecho Rodoviário - Pedra Branca - Divisa SE/AL - na BR-101/SE				
Ação Orçamentária: 110Q - Adequação de Trecho Rodoviário - Pedra Branca - Divisa SE/AL - na BR-101/SE				
Localizador: 0028 - No Estado de Sergipe				
Custo Total: R\$ 1.150.000.000		Início: 01/05/2009		Término: 31/12/2026
Valor Anual Previsto (R\$)	2024	2025	2026	2027
	57.897.075	15.000.000	15.000.000	0
Total do PPA 2024-2027		87.897.075		

Investimento Plurianual: Adequação de Trecho Rodoviário - Petrolândia - Ibimirim - na BR-110/PE				
Ação Orçamentária: 7V94 - Adequação de Trecho Rodoviário - Petrolândia - Ibimirim - na BR-110/PE				
Localizador: 0026 - No Estado de Pernambuco				
Custo Total: R\$ 61.000.000		Início: 01/01/2024		Término: 31/12/2026
Valor Anual Previsto (R\$)	2024	2025	2026	2027
	100.000	20.000.000	20.000.000	0
Total do PPA 2024-2027		40.100.000		

Investimento Plurianual: Adequação de Trecho Rodoviário - Porto Alegre - Novo Hamburgo - na BR-116/RS				
Ação Orçamentária: 7XI6 - Adequação de Trecho Rodoviário - Porto Alegre - Novo Hamburgo - na BR-116/RS				
Localizador: 0043 - No Estado do Rio Grande do Sul				
Custo Total: R\$ 597.418.155		Início: 02/12/2020		Término: 31/12/2026
Valor Anual Previsto (R\$)	2024	2025	2026	2027
	72.775.653	60.000.000	70.000.000	0
Total do PPA 2024-2027		202.775.653		

PROGRAMA:3106 - Transporte Rodoviário

Investimento Plurianual: Adequação de Trecho Rodoviário - Porto Alegre - Pelotas - na BR-116/RS				
Ação Orçamentária: 7L04 - Adequação de Trecho Rodoviário - Porto Alegre - Pelotas - na BR-116/RS				
Localizador: 0043 - No Estado do Rio Grande do Sul				
Custo Total: R\$ 2.365.000.000		Início: 20/08/2010		Término: 31/12/2026
Valor Anual Previsto (R\$)	2024	2025	2026	2027
	176.966.130	130.000.000	120.000.000	0
Total do PPA 2024-2027	426.966.130			

Investimento Plurianual: Adequação de Trecho Rodoviário - Rio Grande - Pelotas - na BR-392/RS				
Ação Orçamentária: 1214 - Adequação de Trecho Rodoviário - Rio Grande - Pelotas - na BR-392/RS				
Localizador: 0043 - No Estado do Rio Grande do Sul				
Custo Total: R\$ 1.450.000.000		Início: 11/09/2005		Término: 30/12/2026
Valor Anual Previsto (R\$)	2024	2025	2026	2027
	28.650.000	35.000.000	35.000.000	0
Total do PPA 2024-2027	98.650.000			

Investimento Plurianual: Adequação de Trecho Rodoviário - Rondonópolis - Cuiabá - Posto Gil - na BR-163/MT				
Ação Orçamentária: 10L1 - Adequação de Trecho Rodoviário - Rondonópolis - Cuiabá - Posto Gil - na BR-163/MT				
Localizador: 0051 - No Estado de Mato Grosso				
Custo Total: R\$ 2.144.500.000		Início: 30/04/2008		Término: 31/12/2024
Valor Anual Previsto (R\$)	2024	2025	2026	2027
	5.000.000	0	0	0
Total do PPA 2024-2027	5.000.000			

Investimento Plurianual: Adequação de Trecho Rodoviário - São Francisco do Sul - Jaraguá do Sul - na BR-280/SC				
Ação Orçamentária: 10JQ - Adequação de Trecho Rodoviário - São Francisco do Sul - Jaraguá do Sul - na BR-280/SC				
Localizador: 0042 - No Estado de Santa Catarina				
Custo Total: R\$ 1.671.815.051		Início: 01/12/2010		Término: 31/12/2026
Valor Anual Previsto (R\$)	2024	2025	2026	2027
	173.852.949	260.000.000	260.000.000	0
Total do PPA 2024-2027	693.852.949			

PROGRAMA:3106 - Transporte Rodoviário

Investimento Plurianual: Adequação de Trecho Rodoviário - São José dos Ausentes - Divisa RS/SC - na BR-285/RS				
Ação Orçamentária: 7X78 - Adequação de Trecho Rodoviário - São José dos Ausentes - Divisa RS/SC - na BR-285/RS				
Localizador: 0043 - No Estado do Rio Grande do Sul				
Custo Total: R\$ 101.000.212		Início: 01/07/2020		Término: 31/12/2025
Valor Anual Previsto (R\$)	2024	2025	2026	2027
	36.387.827	35.000.000	0	0
Total do PPA 2024-2027		71.387.827		

Investimento Plurianual: Adequação de Trecho Rodoviário - São Miguel do Oeste - Divisa SC/PR - na BR-163/SC				
Ação Orçamentária: 12KF - Adequação de Trecho Rodoviário - São Miguel do Oeste - Divisa SC/PR - na BR-163/SC				
Localizador: 0042 - No Estado de Santa Catarina				
Custo Total: R\$ 445.000.000		Início: 01/12/2012		Término: 30/12/2026
Valor Anual Previsto (R\$)	2024	2025	2026	2027
	45.282.629	80.000.000	80.000.000	0
Total do PPA 2024-2027		205.282.629		

Investimento Plurianual: Adequação de Trecho Rodoviário - Teresina - Parnaíba - na BR-343/PI				
Ação Orçamentária: 7W95 - Adequação de Trecho Rodoviário - Teresina - Parnaíba - na BR-343/PI				
Localizador: 0022 - No Estado do Piauí				
Custo Total: R\$ 293.900.000		Início: 01/11/2018		Término: 31/12/2026
Valor Anual Previsto (R\$)	2024	2025	2026	2027
	60.987.827	65.000.000	90.000.000	0
Total do PPA 2024-2027		215.987.827		

Investimento Plurianual: Adequação de Trecho Rodoviário - Touros (Farol do Calcanhar) - Entr. BR-406(A) (P/Ceará Mirim)Trecho Urbano - na BR-101/RN				
Ação Orçamentária: 161W - Adequação de Trecho Rodoviário - Touros (Farol do Calcanhar) - Entr. BR-406(A) (P/Ceará Mirim)Trecho Urbano - na BR-101/RN				
Localizador: 0024 - No Estado do Rio Grande do Norte				
Custo Total: R\$ 125.000.000		Início: 01/06/2024		Término: 31/12/2027
Valor Anual Previsto (R\$)	2024	2025	2026	2027
	100.000	20.000.000	45.000.000	49.000.000
Total do PPA 2024-2027		114.100.000		

PROGRAMA:3106 - Transporte Rodoviário

Investimento Plurianual: Adequação de Trecho Rodoviário - Trecho Estiva - Entroncamento BR-222 (Miranda do Norte) na BR-135/MA				
Ação Orçamentária: 7W84 - Adequação de Trecho Rodoviário - Trecho Estiva - Entroncamento BR-222 (Miranda do Norte) - na BR-135/MA				
Localizador: 0021 - No Estado do Maranhão				
Custo Total: R\$ 500.000.000		Início: 01/09/2016		Término: 31/12/2026
Valor Anual Previsto (R\$)	2024	2025	2026	2027
	92.991.112	55.000.000	55.000.000	0
Total do PPA 2024-2027		202.991.112		

Investimento Plurianual: Adequação de Trecho Rodoviário - Wanderlândia - Divisa GO/TO - na BR-153/TO				
Ação Orçamentária: 7U43 - Adequação de Trecho Rodoviário - Wanderlândia - Divisa GO/TO - na BR-153/TO				
Localizador: 0017 - No Estado do Tocantins				
Custo Total: R\$ 1.270.000		Início: 01/01/2014		Término: 31/12/2024
Valor Anual Previsto (R\$)	2024	2025	2026	2027
	100.000	0	0	0
Total do PPA 2024-2027		100.000		

Investimento Plurianual: Construção da Ponte Internacional Brasil/Bolívia em Guajará-Mirim - na BR-425/RO				
Ação Orçamentária: 7V33 - Construção da Ponte Internacional Brasil/Bolívia em Guajará-Mirim - na BR-425/RO				
Localizador: 0011 - No Estado de Rondônia				
Custo Total: R\$ 380.000.000		Início: 01/01/2024		Término: 31/12/2026
Valor Anual Previsto (R\$)	2024	2025	2026	2027
	0	145.000.000	215.000.000	0
Total do PPA 2024-2027		360.000.000		

Investimento Plurianual: Construção da Ponte sobre o Rio Xingu e Acessos - na BR-230/PA				
Ação Orçamentária: 161U - Construção da Ponte sobre o Rio Xingu e Acessos - na BR-230/PA				
Localizador: 0015 - No Estado do Pará				
Custo Total: R\$ 360.000.000		Início: 01/01/2024		Término: 31/12/2026
Valor Anual Previsto (R\$)	2024	2025	2026	2027
	80.861.837	120.000.000	120.000.000	0
Total do PPA 2024-2027		320.861.837		

PROGRAMA:3106 - Transporte Rodoviário

Investimento Plurianual: Construção da Segunda Ponte sobre o Rio Guaíba e Acessos - na BR-116/290/RS				
Ação Orçamentária: 14PC - Construção da Segunda Ponte sobre o Rio Guaíba e Acessos - na BR-116/290/RS				
Localizador: 0043 - No Estado do Rio Grande do Sul				
Custo Total: R\$ 1.183.362.075		Início: 30/04/2014		Término: 31/12/2024
Valor Anual Previsto (R\$)	2024	2025	2026	2027
	52.560.194	0	0	0
Total do PPA 2024-2027		52.560.194		

Investimento Plurianual: Construção de Acesso Rodoviário ao Terminal Portuário de Capuaba - na BR-447/ES				
Ação Orçamentária: 7U06 - Construção de Acesso Rodoviário ao Terminal Portuário de Capuaba - na BR-447/ES				
Localizador: 0032 - No Estado do Espírito Santo				
Custo Total: R\$ 402.150.000		Início: 01/07/2014		Término: 31/12/2024
Valor Anual Previsto (R\$)	2024	2025	2026	2027
	10.000.000	0	0	0
Total do PPA 2024-2027		10.000.000		

Investimento Plurianual: Construção de Anel Rodoviário em Cachoeiro do Itapemirim - na BR-482/ES				
Ação Orçamentária: 161X - Construção de Anel Rodoviário em Cachoeiro do Itapemirim - na BR-482/ES				
Localizador: 3211 - No Município de Cachoeiro de Itapemirim - ES				
Custo Total: R\$ 365.000.000		Início: 01/06/2024		Término: 30/06/2027
Valor Anual Previsto (R\$)	2024	2025	2026	2027
	100.000	115.000.000	115.000.000	115.000.000
Total do PPA 2024-2027		345.100.000		

Investimento Plurianual: Construção de Anel Rodoviário em Três Lagoas - nas BRs 262/158/MS				
Ação Orçamentária: 7X34 - Construção de Anel Rodoviário em Três Lagoas - nas BRs 262/158/MS				
Localizador: 5275 - No Município de Três Lagoas - MS				
Custo Total: R\$ 184.563.324		Início: 05/01/2021		Término: 31/12/2025
Valor Anual Previsto (R\$)	2024	2025	2026	2027
	68.732.561	20.000.000	0	0
Total do PPA 2024-2027		88.732.561		

PROGRAMA:3106 - Transporte Rodoviário

Investimento Plurianual: Construção de Contorno Rodoviário (Contorno de Mestre Álvaro) em Serra - na BR-101/ES				
Ação Orçamentária: 7S51 - Construção de Contorno Rodoviário (Contorno de Mestre Álvaro) em Serra - na BR-101/ES				
Localizador: 3265 - No Município de Serra - ES				
Custo Total: R\$ 623.000.000		Início: 01/02/2013		Término: 31/12/2024
Valor Anual Previsto (R\$)	2024	2025	2026	2027
	10.000.000	0	0	0
Total do PPA 2024-2027	10.000.000			

Investimento Plurianual: Construção de Contorno Rodoviário em Barra do Garças - na BR-070/MT				
Ação Orçamentária: 7S80 - Construção de Contorno Rodoviário em Barra do Garças - na BR-070/MT				
Localizador: 0051 - No Estado de Mato Grosso				
Custo Total: R\$ 150.000.000		Início: 01/01/2016		Término: 31/12/2024
Valor Anual Previsto (R\$)	2024	2025	2026	2027
	27.205.965	0	0	0
Total do PPA 2024-2027	27.205.965			

Investimento Plurianual: Construção de Contorno Rodoviário em Caicó - na BR-427/RN				
Ação Orçamentária: 113X - Construção de Contorno Rodoviário em Caicó - na BR-427/RN				
Localizador: 1196 - No Município de Caicó - RN				
Custo Total: R\$ 87.490.000		Início: 01/01/2010		Término: 31/12/2024
Valor Anual Previsto (R\$)	2024	2025	2026	2027
	100.000	0	0	0
Total do PPA 2024-2027	100.000			

Investimento Plurianual: Construção de Contorno Rodoviário em Cuiabá - nas BRs 070/163/364/MT				
Ação Orçamentária: 12KY - Construção de Contorno Rodoviário em Cuiabá - nas BRs 070/163/364/MT				
Localizador: 5314 - No Município de Cuiabá - MT				
Custo Total: R\$ 365.000.000		Início: 15/11/2011		Término: 02/06/2027
Valor Anual Previsto (R\$)	2024	2025	2026	2027
	60.646.378	90.000.000	90.000.000	90.000.000
Total do PPA 2024-2027	330.646.378			

PROGRAMA:3106 - Transporte Rodoviário

Investimento Plurianual: Construção de Contorno Rodoviário em Feira de Santana - na BR-324/BA				
Ação Orçamentária: 7XM0 - Construção de Contorno Rodoviário em Feira de Santana - na BR-324/BA				
Localizador: 2056 - No Município de Feira de Santana - BA				
Custo Total: R\$ 150.000.000		Início: 01/01/2023		Término: 31/12/2026
Valor Anual Previsto (R\$)	2024	2025	2026	2027
	15.085.908	20.000.000	20.000.000	0
Total do PPA 2024-2027		55.085.908		

Investimento Plurianual: Construção de Contorno Rodoviário em Guaíra - na BR-163/PR				
Ação Orçamentária: 163I - Construção de Contorno Rodoviário em Guaíra - na BR-163/PR				
Localizador: 0041 - No Estado do Paraná				
Custo Total: R\$ 150.000.000		Início: 01/01/2024		Término: 31/12/2026
Valor Anual Previsto (R\$)	2024	2025	2026	2027
	10.000.000	70.000.000	70.000.000	0
Total do PPA 2024-2027		150.000.000		

Investimento Plurianual: Construção de Contorno Rodoviário em Maringá - na BR-376/PR				
Ação Orçamentária: 7M91 - Construção de Contorno Rodoviário em Maringá - na BR-376/PR				
Localizador: 0041 - No Estado do Paraná				
Custo Total: R\$ 711.768.235		Início: 01/07/2008		Término: 30/04/2026
Valor Anual Previsto (R\$)	2024	2025	2026	2027
	64.689.469	5.000.000	1.000.000	0
Total do PPA 2024-2027		70.689.469		

Investimento Plurianual: Construção de Contorno Rodoviário - no Município de Brasília - na BR-317/AC				
Ação Orçamentária: 7S97 - Construção de Contorno Rodoviário - no Município de Brasília - na BR-317/AC				
Localizador: 0154 - No Município de Brasília - AC				
Custo Total: R\$ 66.016.728		Início: 01/08/2016		Término: 31/12/2024
Valor Anual Previsto (R\$)	2024	2025	2026	2027
	10.000.000	0	0	0
Total do PPA 2024-2027		10.000.000		

PROGRAMA:3106 - Transporte Rodoviário

Investimento Plurianual: Construção de Contorno Rodoviário - no Município de Patos - na BR-230/361/PB				
Ação Orçamentária: 161Q - Construção de Contorno Rodoviário - no Município de Patos - na BR-230/361/PB				
Localizador: 1476 - No Município de Patos - PB				
Custo Total: R\$ 180.000.000		Início: 01/01/2024		Término: 31/12/2026
Valor Anual Previsto (R\$)	2024	2025	2026	2027
	100.000	50.000.000	50.000.000	0
Total do PPA 2024-2027		100.100.000		

Investimento Plurianual: Construção de Pontes na BR-425/RO				
Ação Orçamentária: 7X64 - Construção de Pontes na BR-425/RO				
Localizador: 0011 - No Estado de Rondônia				
Custo Total: R\$ 32.912.375		Início: 01/03/2021		Término: 31/12/2024
Valor Anual Previsto (R\$)	2024	2025	2026	2027
	16.172.367	0	0	0
Total do PPA 2024-2027		16.172.367		

Investimento Plurianual: Construção de Ponte sobre o Rio Araguaia em Xambioá - na BR-153/TO				
Ação Orçamentária: 7L92 - Construção de Ponte sobre o Rio Araguaia em Xambioá - na BR-153/TO				
Localizador: 0548 - No Município de Xambioá - TO				
Custo Total: R\$ 380.000.000		Início: 01/09/2008		Término: 31/12/2024
Valor Anual Previsto (R\$)	2024	2025	2026	2027
	69.056.009	0	0	0
Total do PPA 2024-2027		69.056.009		

Investimento Plurianual: Construção de Ponte sobre o Rio Jaguarão (Fronteira Brasil/Uruguai) - na BR-116/RS				
Ação Orçamentária: 112N - Construção de Ponte sobre o Rio Jaguarão (Fronteira Brasil/Uruguai) - na BR-116/RS				
Localizador: 0043 - No Estado do Rio Grande do Sul				
Custo Total: R\$ 250.000.000		Início: 01/10/2023		Término: 31/12/2026
Valor Anual Previsto (R\$)	2024	2025	2026	2027
	28.301.643	100.000.000	100.000.000	0
Total do PPA 2024-2027		228.301.643		

PROGRAMA:3106 - Transporte Rodoviário

Investimento Plurianual: Construção de Ponte sobre o Rio Juruá com Acesso a Rodrigues Alves - na BR-364/AC				
Ação Orçamentária: 7V83 - Construção de Ponte sobre o Rio Juruá com Acesso a Rodrigues Alves - na BR-364/AC				
Localizador: 0012 - No Estado do Acre				
Custo Total: R\$ 65.000.000		Início: 01/06/2023		Término: 31/12/2026
Valor Anual Previsto (R\$)	2024	2025	2026	2027
	5.000.000	20.000.000	20.000.000	0
Total do PPA 2024-2027		45.000.000		

Investimento Plurianual: Construção de Ponte sobre o Rio Madeira, no Distrito de Abunã, em Porto Velho - na BR-364/RO				
Ação Orçamentária: 1D02 - Construção de Ponte sobre o Rio Madeira, no Distrito de Abunã, em Porto Velho - na BR-364/RO				
Localizador: 0116 - No Município de Porto Velho - RO				
Custo Total: R\$ 177.595.000		Início: 01/01/2011		Término: 31/12/2024
Valor Anual Previsto (R\$)	2024	2025	2026	2027
	100.000	0	0	0
Total do PPA 2024-2027		100.000		

Investimento Plurianual: Construção de Ponte sobre o Rio Madeira - no Município de Porto Velho - na BR-319/RO				
Ação Orçamentária: 7184 - Construção de Ponte sobre o Rio Madeira - no Município de Porto Velho - na BR-319/RO				
Localizador: 0011 - No Estado de Rondônia				
Custo Total: R\$ 388.186.136		Início: 01/10/2010		Término: 31/12/2024
Valor Anual Previsto (R\$)	2024	2025	2026	2027
	100.000	0	0	0
Total do PPA 2024-2027		100.000		

Investimento Plurianual: Construção de Ponte sobre o rio Parnaíba na Divisa PI/MA - na BR-330/PI				
Ação Orçamentária: 7XM5 - Construção de Ponte sobre o rio Parnaíba na Divisa PI/MA - na BR-330/PI				
Localizador: 0022 - No Estado do Piauí				
Custo Total: R\$ 90.063.543		Início: 01/09/2021		Término: 31/12/2026
Valor Anual Previsto (R\$)	2024	2025	2026	2027
	11.000.000	20.000.000	20.000.000	0
Total do PPA 2024-2027		51.000.000		

PROGRAMA:3106 - Transporte Rodoviário

Investimento Plurianual: Construção de Ponte sobre o Rio Uruguai (Fronteira Brasil/Argentina) - na BR-392/RS				
Ação Orçamentária: 7X96 - Construção de Ponte sobre o Rio Uruguai (Fronteira Brasil/Argentina) - na BR-392/RS				
Localizador: 0043 - No Estado do Rio Grande do Sul				
Custo Total: R\$ 300.600.106		Início: 01/01/2022		Término: 31/03/2027
Valor Anual Previsto (R\$)	2024	2025	2026	2027
	36.387.827	120.000.000	100.000.000	0
Total do PPA 2024-2027	256.387.827			

Investimento Plurianual: Construção de Pontes - Trecho Rococó - São Francisco - na BR-210/RR				
Ação Orçamentária: 15ZV - Construção de Pontes - Trecho Rococó - São Francisco - na BR-210/RR				
Localizador: 0014 - No Estado de Roraima				
Custo Total: R\$ 90.000.000		Início: 01/06/2023		Término: 31/12/2026
Valor Anual Previsto (R\$)	2024	2025	2026	2027
	100.000	35.000.000	20.000.000	0
Total do PPA 2024-2027	55.100.000			

Investimento Plurianual: Construção de Trecho Rodoviário - Altamira - Rurópolis - na BR-230/PA				
Ação Orçamentária: 110I - Construção de Trecho Rodoviário - Altamira - Rurópolis - na BR-230/PA				
Localizador: 0015 - No Estado do Pará				
Custo Total: R\$ 1.093.600.000		Início: 01/01/2009		Término: 31/12/2026
Valor Anual Previsto (R\$)	2024	2025	2026	2027
	80.260.000	45.000.000	100.000.000	0
Total do PPA 2024-2027	225.260.000			

Investimento Plurianual: Construção de Trecho Rodoviário - Bonfim - Normandia - na BR-401/RR				
Ação Orçamentária: 7V99 - Construção de Trecho Rodoviário - Bonfim - Normandia - na BR-401/RR				
Localizador: 0014 - No Estado de Roraima				
Custo Total: R\$ 300.000.000		Início: 01/07/2023		Término: 31/12/2026
Valor Anual Previsto (R\$)	2024	2025	2026	2027
	16.172.367	35.000.000	20.000.000	0
Total do PPA 2024-2027	71.172.367			

PROGRAMA:3106 - Transporte Rodoviário

Investimento Plurianual: Construção de Trecho Rodoviário - Cantá - Novo Paraíso - na BR-432/RR				
Ação Orçamentária: 7242 - Construção de Trecho Rodoviário - Cantá - Novo Paraíso - na BR-432/RR				
Localizador: 0014 - No Estado de Roraima				
Custo Total: R\$ 483.600.000		Início: 02/01/2004		Término: 31/12/2024
Valor Anual Previsto (R\$)	2024	2025	2026	2027
	30.000.000	0	0	0
Total do PPA 2024-2027		30.000.000		

Investimento Plurianual: Construção de Trecho Rodoviário - Caravelas - Entroncamento BR-101 - na BR-418/BA				
Ação Orçamentária: 7474 - Construção de Trecho Rodoviário - Caravelas - Entroncamento BR-101 - na BR-418/BA				
Localizador: 0029 - No Estado da Bahia				
Custo Total: R\$ 142.748.672		Início: 01/01/2004		Término: 30/09/2024
Valor Anual Previsto (R\$)	2024	2025	2026	2027
	100.000	0	0	0
Total do PPA 2024-2027		100.000		

Investimento Plurianual: Construção de Trecho Rodoviário - Cocos – Div BA/GO – na BR-030/BA				
Ação Orçamentária: 163J - Construção de Trecho Rodoviário - Cocos – Div BA/GO – na BR-030/BA				
Localizador: 0029 - No Estado da Bahia				
Custo Total: R\$ 180.000.000		Início: 01/01/2024		Término: 31/12/2026
Valor Anual Previsto (R\$)	2024	2025	2026	2027
	10.000.000	85.000.000	85.000.000	0
Total do PPA 2024-2027		180.000.000		

Investimento Plurianual: Construção de Trecho Rodoviário - Colônia Leopoldina - Ibateguara - na BR-416/AL				
Ação Orçamentária: 7U07 - Construção de Trecho Rodoviário - Colônia Leopoldina - Ibateguara - na BR-416/AL				
Localizador: 0027 - No Estado de Alagoas				
Custo Total: R\$ 130.894.944		Início: 01/04/2019		Término: 31/12/2024
Valor Anual Previsto (R\$)	2024	2025	2026	2027
	22.477.984	0	0	0
Total do PPA 2024-2027		22.477.984		

PROGRAMA:3106 - Transporte Rodoviário

Investimento Plurianual: Construção de Trecho Rodoviário - Divisa BA/MG (Salto da Divisa) - Entroncamento MG-406 (Almenara) - na BR-367/MG				
Ação Orçamentária: 13XG - Construção de Trecho Rodoviário - Divisa BA/MG (Salto da Divisa) - Entroncamento MG-406 (Almenara) - na BR-367/MG				
Localizador: 0031 - No Estado de Minas Gerais				
Custo Total: R\$ 205.800.000		Início: 01/06/2018		Término: 31/12/2026
Valor Anual Previsto (R\$)	2024	2025	2026	2027
	48.517.102	35.000.000	35.000.000	0
Total do PPA 2024-2027		118.517.102		

Investimento Plurianual: Construção de Trecho Rodoviário - Divisa BA/PI - Divisa PI/MA - na BR-235/PI				
Ação Orçamentária: 7N22 - Construção de Trecho Rodoviário - Divisa BA/PI - Divisa PI/MA - na BR-235/PI				
Localizador: 0022 - No Estado do Piauí				
Custo Total: R\$ 524.635.135		Início: 01/04/2010		Término: 31/12/2026
Valor Anual Previsto (R\$)	2024	2025	2026	2027
	76.818.745	15.000.000	15.000.000	0
Total do PPA 2024-2027		106.818.745		

Investimento Plurianual: Construção de Trecho Rodoviário - Divisa GO/BA - Divisa BA/PI - na BR-020/BA				
Ação Orçamentária: 7V18 - Construção de Trecho Rodoviário - Divisa GO/BA - Divisa BA/PI - na BR-020/BA				
Localizador: 0029 - No Estado da Bahia				
Custo Total: R\$ 1.300.000.000		Início: 01/06/2023		Término: 31/12/2026
Valor Anual Previsto (R\$)	2024	2025	2026	2027
	20.215.459	50.000.000	20.000.000	0
Total do PPA 2024-2027		90.215.459		

Investimento Plurianual: Construção de Trecho Rodoviário - Divisa MT/PA - Santarém - na BR-163/PA				
Ação Orçamentária: 1490 - Construção de Trecho Rodoviário - Divisa MT/PA - Santarém - na BR-163/PA				
Localizador: 0015 - No Estado do Pará				
Custo Total: R\$ 2.650.000.000		Início: 01/02/2003		Término: 30/12/2026
Valor Anual Previsto (R\$)	2024	2025	2026	2027
	64.689.469	50.000.000	50.000.000	0
Total do PPA 2024-2027		164.689.469		

PROGRAMA:3106 - Transporte Rodoviário

Investimento Plurianual: Construção de Trecho Rodoviário - Divisa PA/MT - Ribeirão Cascalheira - na BR-158/MT				
Ação Orçamentária: 11VA - Construção de Trecho Rodoviário - Divisa PA/MT - Ribeirão Cascalheira - na BR-158/MT				
Localizador: 0051 - No Estado de Mato Grosso				
Custo Total: R\$ 750.000.000		Início: 01/01/2005		Término: 31/12/2026
Valor Anual Previsto (R\$)	2024	2025	2026	2027
	64.689.469	90.000.000	90.000.000	0
Total do PPA 2024-2027		244.689.469		

Investimento Plurianual: Construção de Trecho Rodoviário - Divisa PA/TO - Altamira - na BR-230/PA				
Ação Orçamentária: 10KR - Construção de Trecho Rodoviário - Divisa PA/TO - Altamira - na BR-230/PA				
Localizador: 0015 - No Estado do Pará				
Custo Total: R\$ 1.700.000.000		Início: 15/07/2008		Término: 31/12/2026
Valor Anual Previsto (R\$)	2024	2025	2026	2027
	52.560.194	40.000.000	40.000.000	0
Total do PPA 2024-2027		132.560.194		

Investimento Plurianual: Construção de Trecho Rodoviário - Divisa PE/AL (Inajá) - Entroncamento BR-423 (Carié) - na BR-316/AL				
Ação Orçamentária: 13SL - Construção de Trecho Rodoviário - Divisa PE/AL (Inajá) - Entroncamento BR-423 (Carié) - na BR-316/AL				
Localizador: 0027 - No Estado de Alagoas				
Custo Total: R\$ 89.138.500		Início: 01/09/2015		Término: 31/12/2024
Valor Anual Previsto (R\$)	2024	2025	2026	2027
	18.000	0	0	0
Total do PPA 2024-2027		18.000		

Investimento Plurianual: Construção de Trecho Rodoviário - Divisa PI/BA - Divisa BA/SE - na BR-235/BA				
Ação Orçamentária: 7F51 - Construção de Trecho Rodoviário - Divisa PI/BA - Divisa BA/SE - na BR-235/BA				
Localizador: 0029 - No Estado da Bahia				
Custo Total: R\$ 1.021.826.065		Início: 01/04/2008		Término: 31/12/2024
Valor Anual Previsto (R\$)	2024	2025	2026	2027
	21.579.451	0	0	0
Total do PPA 2024-2027		21.579.451		

PROGRAMA:3106 - Transporte Rodoviário

Investimento Plurianual: Construção de Trecho Rodoviário – Div MA/PI – Entr. BR-135(A)/235(A) (Bom Jesus) - na BR-330/PI				
Ação Orçamentária: 163K - Construção de Trecho Rodoviário – Div MA/PI – Entr. BR-135(A)/235(A) (Bom Jesus) - na BR-330/PI				
Localizador: 0022 - No Estado do Piauí				
Custo Total: R\$ 330.000.000		Início: 01/01/2024		Término: 31/12/2027
Valor Anual Previsto (R\$)	2024	2025	2026	2027
	5.000.000	80.000.000	85.000.000	160.000.000
Total do PPA 2024-2027	330.000.000			

Investimento Plurianual: Construção de Trecho Rodoviário - Entroncamento BR-040 - Entroncamento BR-267 - na BR-440/MG				
Ação Orçamentária: 7G16 - Construção de Trecho Rodoviário - Entroncamento BR-040 - Entroncamento BR-267 - na BR-440/MG				
Localizador: 0031 - No Estado de Minas Gerais				
Custo Total: R\$ 160.000.000		Início: 01/02/2008		Término: 31/12/2024
Valor Anual Previsto (R\$)	2024	2025	2026	2027
	19.000.000	0	0	0
Total do PPA 2024-2027	19.000.000			

Investimento Plurianual: Construção de Trecho Rodoviário - Entroncamento BR-135/BA-594 (Cocos) - Acesso a Cariranha - na BR-030/BA				
Ação Orçamentária: 7V19 - Construção de Trecho Rodoviário - Entroncamento BR-135/BA-594 (Cocos) - Acesso a Cariranha - na BR-030/BA				
Localizador: 0029 - No Estado da Bahia				
Custo Total: R\$ 252.000.000		Início: 01/01/2021		Término: 31/12/2026
Valor Anual Previsto (R\$)	2024	2025	2026	2027
	72.775.653	20.000.000	20.000.000	0
Total do PPA 2024-2027	112.775.653			

Investimento Plurianual: Construção de Trecho Rodoviário - Entroncamento BR-163/MT (Sorriso) - Entroncamento BR-158/MT (Ribeirão Cascalheira) - na BR-242/MT				
Ação Orçamentária: 10KK - Construção de Trecho Rodoviário - Entroncamento BR-163/MT (Sorriso) - Entroncamento BR-158/MT (Ribeirão Cascalheira) - na BR-242/MT				
Localizador: 0051 - No Estado de Mato Grosso				
Custo Total: R\$ 1.157.138.298		Início: 01/03/2008		Término: 31/12/2026
Valor Anual Previsto (R\$)	2024	2025	2026	2027
	68.732.561	300.000.000	300.000.000	0
Total do PPA 2024-2027	668.732.561			

PROGRAMA:3106 - Transporte Rodoviário

Investimento Plurianual: Construção de Trecho Rodoviário - Entroncamento BR-163 (Rio Verde de Mato Grosso) - Entroncamento BR-262 (Aquidauana) - na BR-419/MS

Ação Orçamentária: 7S57 - Construção de Trecho Rodoviário - Entroncamento BR-163 (Rio Verde de Mato Grosso) - Entroncamento BR-262 (Aquidauana) - na BR-419/MS

Localizador: 0054 - No Estado de Mato Grosso do Sul

Custo Total: R\$ 1.031.500.000 **Início:** 01/11/2017 **Término:** 31/12/2026

Valor Anual Previsto (R\$)	2024	2025	2026	2027
	72.151.124	50.000.000	70.000.000	0
Total do PPA 2024-2027	192.151.124			

Investimento Plurianual: Construção de Trecho Rodoviário - Entroncamento BR-316 (Início do contorno de Timon) - Povoado Montividel - na BR-226/MA

Ação Orçamentária: 7V00 - Construção de Trecho Rodoviário - Entroncamento BR-316 (Início do contorno de Timon) - Povoado Montividel - na BR-226/MA

Localizador: 0021 - No Estado do Maranhão

Custo Total: R\$ 163.476.731 **Início:** 01/09/2016 **Término:** 31/12/2026

Valor Anual Previsto (R\$)	2024	2025	2026	2027
	52.560.194	25.000.000	21.000.000	0
Total do PPA 2024-2027	98.560.194			

Investimento Plurianual: Construção de Trecho Rodoviário - Entroncamento BR-364 - Entroncamento BR-365 - na BR-154/MG

Ação Orçamentária: 7S59 - Construção de Trecho Rodoviário - Entroncamento BR-364 - Entroncamento BR-365 - na BR-154/MG

Localizador: 0031 - No Estado de Minas Gerais

Custo Total: R\$ 161.630.000 **Início:** 01/05/2014 **Término:** 31/12/2024

Valor Anual Previsto (R\$)	2024	2025	2026	2027
	100.000	0	0	0
Total do PPA 2024-2027	100.000			

Investimento Plurianual: Construção de Trecho Rodoviário - Entroncamento BR-364 - Entroncamento RO-478 (Fronteira Brasil/Bolívia) (Costa Marques) - na BR-429/RO

Ação Orçamentária: 113Y - Construção de Trecho Rodoviário - Entroncamento BR-364 - Entroncamento RO-478 (Fronteira Brasil/Bolívia) (Costa Marques) - na BR-429/RO

Localizador: 0011 - No Estado de Rondônia

Custo Total: R\$ 823.900.000 **Início:** 30/12/2008 **Término:** 31/12/2024

Valor Anual Previsto (R\$)	2024	2025	2026	2027
	4.180.000	0	0	0
Total do PPA 2024-2027	4.180.000			

PROGRAMA:3106 - Transporte Rodoviário

Investimento Plurianual: Construção de Trecho Rodoviário - Ferreira Gomes - Oiapoque (Fronteira com a Guiana Francesa) - na BR-156/AP				
Ação Orçamentária: 1418 - Construção de Trecho Rodoviário - Ferreira Gomes - Oiapoque (Fronteira com a Guiana Francesa) - na BR-156/AP				
Localizador: 0016 - No Estado do Amapá				
Custo Total: R\$ 890.000.000		Início: 01/05/2003		Término: 31/12/2026
Valor Anual Previsto (R\$)	2024	2025	2026	2027
	40.430.918	40.000.000	40.000.000	0
Total do PPA 2024-2027		120.430.918		

Investimento Plurianual: Construção de Trecho Rodoviário - Itacarambi - Divisa MG/BA - na BR-135/MG				
Ação Orçamentária: 10IW - Construção de Trecho Rodoviário - Itacarambi - Divisa MG/BA - na BR-135/MG				
Localizador: 0031 - No Estado de Minas Gerais				
Custo Total: R\$ 429.850.972		Início: 01/03/2008		Término: 30/06/2026
Valor Anual Previsto (R\$)	2024	2025	2026	2027
	44.474.010	100.000.000	100.000.000	0
Total do PPA 2024-2027		244.474.010		

Investimento Plurianual: Construção de Trecho Rodoviário - Jacuí - Alpinópolis - na BR-265/MG				
Ação Orçamentária: 7XJ0 - Construção de Trecho Rodoviário - Jacuí - Alpinópolis - na BR-265/MG				
Localizador: 0031 - No Estado de Minas Gerais				
Custo Total: R\$ 170.000.000		Início: 01/09/2021		Término: 31/12/2026
Valor Anual Previsto (R\$)	2024	2025	2026	2027
	28.301.643	5.000.000	5.000.000	0
Total do PPA 2024-2027		38.301.643		

Investimento Plurianual: Construção de Trecho Rodoviário - Km 391 - Km 394 - na BR-242/BA				
Ação Orçamentária: 7XW3 - Construção de Trecho Rodoviário - Km 391 - Km 394 - na BR-242/BA				
Localizador: 0029 - No Estado da Bahia				
Custo Total: R\$ 110.000.000		Início: 01/07/2023		Término: 31/12/2026
Valor Anual Previsto (R\$)	2024	2025	2026	2027
	100.000	35.000.000	35.000.000	0
Total do PPA 2024-2027		70.100.000		

PROGRAMA:3106 - Transporte Rodoviário

Investimento Plurianual: Construção de Trecho Rodoviário - Laranjal do Jari - Entroncamento BR-210/AP-030 - na BR-156/AP				
Ação Orçamentária: 13YK - Construção de Trecho Rodoviário - Laranjal do Jari - Entroncamento BR-210/AP-030 - na BR-156/AP				
Localizador: 0016 - No Estado do Amapá				
Custo Total: R\$ 750.000.000		Início: 01/01/2013		Término: 31/12/2026
Valor Anual Previsto (R\$)	2024	2025	2026	2027
	60.000.000	50.000.000	50.000.000	0
Total do PPA 2024-2027		160.000.000		

Investimento Plurianual: Construção de Trecho Rodoviário - Manaus - Divisa AM/RO - na BR-319/AM				
Ação Orçamentária: 1248 - Construção de Trecho Rodoviário - Manaus - Divisa AM/RO - na BR-319/AM				
Localizador: 0013 - No Estado do Amazonas				
Custo Total: R\$ 2.045.094.560		Início: 01/03/2003		Término: 02/12/2026
Valor Anual Previsto (R\$)	2024	2025	2026	2027
	49.666.456	200.000.000	200.000.000	0
Total do PPA 2024-2027		449.666.456		

Investimento Plurianual: Construção de Trecho Rodoviário - Marauá - Entroncamento BR-101 - na BR-030/BA				
Ação Orçamentária: 7XJ4 - Construção de Trecho Rodoviário - Marauá - Entroncamento BR-101 - na BR-030/BA				
Localizador: 0029 - No Estado da Bahia				
Custo Total: R\$ 120.000.000		Início: 01/01/2022		Término: 31/12/2026
Valor Anual Previsto (R\$)	2024	2025	2026	2027
	52.560.194	20.000.000	20.000.000	0
Total do PPA 2024-2027		92.560.194		

Investimento Plurianual: Construção de Trecho Rodoviário - Mossoró-Campo Grande - na BR-110/RN				
Ação Orçamentária: 7I08 - Construção de Trecho Rodoviário - Mossoró-Campo Grande - na BR-110/RN				
Localizador: 0024 - No Estado do Rio Grande do Norte				
Custo Total: R\$ 3.892.665		Início: 01/01/2010		Término: 31/12/2024
Valor Anual Previsto (R\$)	2024	2025	2026	2027
	100.000	0	0	0
Total do PPA 2024-2027		100.000		

PROGRAMA:3106 - Transporte Rodoviário

Investimento Plurianual: Construção de Trecho Rodoviário - Novo Repartimento - Tucuruí - na BR-422/PA				
Ação Orçamentária: 7S61 - Construção de Trecho Rodoviário - Novo Repartimento - Tucuruí - na BR-422/PA				
Localizador: 0015 - No Estado do Pará				
Custo Total: R\$ 258.800.849		Início: 01/01/2021		Término: 31/12/2026
Valor Anual Previsto (R\$)	2024	2025	2026	2027
	60.646.378	80.000.000	75.000.000	0
Total do PPA 2024-2027	215.646.378			

Investimento Plurianual: Construção de Trecho Rodoviário - Paranã - Príncipe - na BR-010/TO				
Ação Orçamentária: 15ZW - Construção de Trecho Rodoviário - Paranã - Príncipe - na BR-010/TO				
Localizador: 0017 - No Estado do Tocantins				
Custo Total: R\$ 24.000.000		Início: 01/06/2023		Término: 31/12/2024
Valor Anual Previsto (R\$)	2024	2025	2026	2027
	100.000	0	0	0
Total do PPA 2024-2027	100.000			

Investimento Plurianual: Construção de Trecho Rodoviário - Peixe - Paranã - Taguatinga - na BR-242/TO				
Ação Orçamentária: 5E15 - Construção de Trecho Rodoviário - Peixe - Paranã - Taguatinga - na BR-242/TO				
Localizador: 0017 - No Estado do Tocantins				
Custo Total: R\$ 597.300.000		Início: 01/10/2007		Término: 31/12/2026
Valor Anual Previsto (R\$)	2024	2025	2026	2027
	12.129.276	20.000.000	20.000.000	0
Total do PPA 2024-2027	52.129.276			

Investimento Plurianual: Construção de Trecho Rodoviário - Porto Camargo - Campo Mourão - Na BR-487/PR				
Ação Orçamentária: 7K23 - Construção de Trecho Rodoviário - Porto Camargo - Campo Mourão - Na BR-487/PR				
Localizador: 0041 - No Estado do Paraná				
Custo Total: R\$ 556.100.000		Início: 01/01/2008		Término: 17/09/2026
Valor Anual Previsto (R\$)	2024	2025	2026	2027
	44.474.010	80.000.000	30.000.000	0
Total do PPA 2024-2027	154.474.010			

PROGRAMA:3106 - Transporte Rodoviário

Investimento Plurianual: Construção de Trecho Rodoviário - São Desidério - Divisa BA/MG - na BR-135/BA				
Ação Orçamentária: 1C09 - Construção de Trecho Rodoviário - São Desidério - Divisa BA/MG - na BR-135/BA				
Localizador: 0029 - No Estado da Bahia				
Custo Total: R\$ 555.308.129		Início: 01/06/2007		Término: 31/12/2024
Valor Anual Previsto (R\$)	2024	2025	2026	2027
	40.430.918	0	0	0
Total do PPA 2024-2027		40.430.918		

Investimento Plurianual: Construção de Trecho Rodoviário - Uruaçu - Divisa GO/MT - na BR-080/GO				
Ação Orçamentária: 7E79 - Construção de Trecho Rodoviário - Uruaçu - Divisa GO/MT - na BR-080/GO				
Localizador: 0052 - No Estado de Goiás				
Custo Total: R\$ 871.000.000		Início: 01/05/2007		Término: 31/12/2026
Valor Anual Previsto (R\$)	2024	2025	2026	2027
	40.430.918	120.000.000	120.000.000	0
Total do PPA 2024-2027		280.430.918		

Investimento Plurianual: Construção de Trecho Rodoviário - Viseu - Bragança - na BR-308/PA				
Ação Orçamentária: 7S62 - Construção de Trecho Rodoviário - Viseu - Bragança - na BR-308/PA				
Localizador: 0015 - No Estado do Pará				
Custo Total: R\$ 317.532.585		Início: 01/07/2016		Término: 31/12/2026
Valor Anual Previsto (R\$)	2024	2025	2026	2027
	40.430.918	70.000.000	70.000.000	0
Total do PPA 2024-2027		180.430.918		

Investimento Plurianual: Construção de Trevo de Acesso a Baixo Guandu - na BR-259/ES				
Ação Orçamentária: 7XW5 - Construção de Trevo de Acesso a Baixo Guandu - na BR-259/ES				
Localizador: 0032 - No Estado do Espírito Santo				
Custo Total: R\$ 18.600.000		Início: 01/01/2023		Término: 31/12/2026
Valor Anual Previsto (R\$)	2024	2025	2026	2027
	1.000.000	5.000.000	5.000.000	0
Total do PPA 2024-2027		11.000.000		

PROGRAMA:3106 - Transporte Rodoviário

Investimento Plurianual: Construção de Viaduto Rodoviário em Valparaíso de Goiás - na BR-040/GO				
Ação Orçamentária: 7XW8 - Construção de Viaduto Rodoviário em Valparaíso de Goiás - na BR-040/GO				
Localizador: 0052 - No Estado de Goiás				
Custo Total: R\$ 77.000.000		Início: 01/02/2024		Término: 31/12/2026
Valor Anual Previsto (R\$)	2024	2025	2026	2027
	100.000	25.000.000	25.000.000	0
Total do PPA 2024-2027	50.100.000			

Investimento Plurianual: Construção do Arco Metropolitano de Maceió - na BR-316/424/AL				
Ação Orçamentária: 161N - Construção do Arco Metropolitano de Maceió - na BR-316/424/AL				
Localizador: 0027 - No Estado de Alagoas				
Custo Total: R\$ 500.000.000		Início: 01/01/2024		Término: 31/12/2026
Valor Anual Previsto (R\$)	2024	2025	2026	2027
	55.063.563	150.000.000	250.000.000	0
Total do PPA 2024-2027	455.063.563			

Investimento Plurianual: Construção do Viaduto do Gancho nos Municípios de Natal e São Gonçalo do Amarante - na BR-406/RN				
Ação Orçamentária: 7W67 - Construção do Viaduto do Gancho nos Municípios de Natal e São Gonçalo do Amarante - na BR-406/RN				
Localizador: 0024 - No Estado do Rio Grande do Norte				
Custo Total: R\$ 160.989.686		Início: 01/06/2016		Término: 31/12/2024
Valor Anual Previsto (R\$)	2024	2025	2026	2027
	28.301.643	0	0	0
Total do PPA 2024-2027	28.301.643			

Investimento Plurianual: Implantação de Postos de Pesagem				
Ação Orçamentária: 108X - Implantação de Postos de Pesagem				
Localizador: 0051 - No Estado de Mato Grosso				
Custo Total: R\$ 9.022.254		Início: 20/03/2015		Término: 31/12/2024
Valor Anual Previsto (R\$)	2024	2025	2026	2027
	283.000	0	0	0
Total do PPA 2024-2027	283.000			

PROGRAMA:3106 - Transporte Rodoviário

Investimento Plurianual: Implantação de Postos de Pesagem				
Ação Orçamentária: 108X - Implantação de Postos de Pesagem				
Localizador: 0022 - No Estado do Piauí				
Custo Total: R\$ 30.526.044		Início: 20/03/2015		Término: 31/12/2024
Valor Anual Previsto (R\$)	2024	2025	2026	2027
	346.000	0	0	0
Total do PPA 2024-2027		346.000		

Investimento Plurianual: Implantação de Postos de Pesagem				
Ação Orçamentária: 108X - Implantação de Postos de Pesagem				
Localizador: 0041 - No Estado do Paraná				
Custo Total: R\$ 16.042.178		Início: 28/01/2015		Término: 31/12/2024
Valor Anual Previsto (R\$)	2024	2025	2026	2027
	13.490.000	0	0	0
Total do PPA 2024-2027		13.490.000		

Investimento Plurianual: Implantação de Postos de Pesagem				
Ação Orçamentária: 108X - Implantação de Postos de Pesagem				
Localizador: 0043 - No Estado do Rio Grande do Sul				
Custo Total: R\$ 16.520.672		Início: 28/01/2015		Término: 31/12/2024
Valor Anual Previsto (R\$)	2024	2025	2026	2027
	16.520.000	0	0	0
Total do PPA 2024-2027		16.520.000		

Investimento Plurianual: Implantação de Postos de Pesagem				
Ação Orçamentária: 108X - Implantação de Postos de Pesagem				
Localizador: 0052 - No Estado de Goiás				
Custo Total: R\$ 18.697.412		Início: 20/03/2015		Término: 31/12/2024
Valor Anual Previsto (R\$)	2024	2025	2026	2027
	900.000	0	0	0
Total do PPA 2024-2027		900.000		

PROGRAMA:3106 - Transporte Rodoviário

Investimento Plurianual: Intervenções para Recuperação e Restauração de Rodovias Federais				
Ação Orçamentária: 163Q - Intervenções para Recuperação e Restauração de Rodovias Federais				
Localizador: 0040 - Na Região Sul				
Custo Total: R\$ 5.919.465.000		Início: 02/01/2023		Término: 31/12/2026
Valor Anual Previsto (R\$)	2024	2025	2026	2027
	1.370.860.000	1.573.490.000	1.736.590.000	0
Total do PPA 2024-2027	4.680.940.000			

Investimento Plurianual: Intervenções para Recuperação e Restauração de Rodovias Federais				
Ação Orçamentária: 163Q - Intervenções para Recuperação e Restauração de Rodovias Federais				
Localizador: 0010 - Na Região Norte				
Custo Total: R\$ 9.773.365.000		Início: 02/01/2023		Término: 31/12/2026
Valor Anual Previsto (R\$)	2024	2025	2026	2027
	2.400.000.000	2.754.750.000	3.040.290.000	0
Total do PPA 2024-2027	8.195.040.000			

Investimento Plurianual: Intervenções para Recuperação e Restauração de Rodovias Federais				
Ação Orçamentária: 163Q - Intervenções para Recuperação e Restauração de Rodovias Federais				
Localizador: 0020 - Na Região Nordeste				
Custo Total: R\$ 9.993.065.000		Início: 02/01/2023		Término: 31/12/2026
Valor Anual Previsto (R\$)	2024	2025	2026	2027
	2.229.140.000	2.558.630.000	2.823.850.000	0
Total do PPA 2024-2027	7.611.620.000			

Investimento Plurianual: Intervenções para Recuperação e Restauração de Rodovias Federais				
Ação Orçamentária: 163Q - Intervenções para Recuperação e Restauração de Rodovias Federais				
Localizador: 0050 - Na Região Centro-Oeste				
Custo Total: R\$ 4.809.220.000		Início: 02/01/2023		Término: 31/12/2026
Valor Anual Previsto (R\$)	2024	2025	2026	2027
	1.000.000.000	1.147.810.000	1.266.790.000	0
Total do PPA 2024-2027	3.414.600.000			

PROGRAMA:3106 - Transporte Rodoviário

Investimento Plurianual: Intervenções para Recuperação e Restauração de Rodovias Federais				
Ação Orçamentária: 163Q - Intervenções para Recuperação e Restauração de Rodovias Federais				
Localizador: 0030 - Na Região Sudeste				
Custo Total: R\$ 3.474.850.000		Início: 02/01/2023		Término: 31/12/2026
Valor Anual Previsto (R\$)	2024	2025	2026	2027
	733.677.156	842.120.000	929.410.000	0
Total do PPA 2024-2027	2.505.207.156			

Investimento Plurianual: Obras complementares no Trecho Rodoviário - Entroncamento RS-326 (P/Ivoti) - Ponte Rio Guaíba - na BR-116/RS				
Ação Orçamentária: 1K53 - Obras complementares no Trecho Rodoviário - Entroncamento RS-326 (P/Ivoti) - Ponte Rio Guaíba - na BR-116/RS				
Localizador: 0043 - No Estado do Rio Grande do Sul				
Custo Total: R\$ 196.587.000		Início: 01/03/2007		Término: 30/12/2024
Valor Anual Previsto (R\$)	2024	2025	2026	2027
	60.000	0	0	0
Total do PPA 2024-2027	60.000			

Investimento Plurianual: Prolongamento da Ponte sobre o Rio Tarauacá - na BR-364/AC				
Ação Orçamentária: 7XX5 - Prolongamento da Ponte sobre o Rio Tarauacá - na BR-364/AC				
Localizador: 0012 - No Estado do Acre				
Custo Total: R\$ 34.400.000		Início: 01/10/2023		Término: 31/12/2026
Valor Anual Previsto (R\$)	2024	2025	2026	2027
	5.000.000	5.000.000	5.000.000	0
Total do PPA 2024-2027	15.000.000			

PROGRAMA:3108 - Segurança Viária

Investimento Plurianual: Adequação de Linha Férrea em Juiz de Fora - EF-040/MG				
Ação Orçamentária: 14TL - Adequação de Linha Férrea em Juiz de Fora - EF-040/MG				
Localizador: 2762 - No Município de Juiz de Fora - MG				
Custo Total: R\$ 106.132.500		Início: 30/11/2013		Término: 01/05/2026
Valor Anual Previsto (R\$)	2024	2025	2026	2027
	20.000.000	10.000.000	1.048.000	0
Total do PPA 2024-2027	31.048.000			

Investimento Plurianual: Adequação de Ramal Ferroviário em Barra Mansa - na EF-222/RJ				
Ação Orçamentária: 11H1 - Adequação de Ramal Ferroviário em Barra Mansa - na EF-222/RJ				
Localizador: 3281 - No Município de Barra Mansa - RJ				
Custo Total: R\$ 190.000.000		Início: 01/08/2006		Término: 30/09/2025
Valor Anual Previsto (R\$)	2024	2025	2026	2027
	30.000.000	16.610.000	0	0
Total do PPA 2024-2027	46.610.000			

Investimento Plurianual: Construção de Contorno Ferroviário em Joinville - na EF-485/SC				
Ação Orçamentária: 1K24 - Construção de Contorno Ferroviário em Joinville - na EF-485/SC				
Localizador: 4546 - No Município de Joinville - SC				
Custo Total: R\$ 940.000.000		Início: 29/11/2007		Término: 31/12/2028
Valor Anual Previsto (R\$)	2024	2025	2026	2027
	10.000.000	211.275.000	226.925.000	242.575.000
Total do PPA 2024-2027	690.775.000			

Investimento Plurianual: Construção de Contorno Ferroviário em São Francisco do Sul - na EF-485/SC				
Ação Orçamentária: 1276 - Construção de Contorno Ferroviário em São Francisco do Sul - na EF-485/SC				
Localizador: 4651 - No Município de São Francisco do Sul - SC				
Custo Total: R\$ 550.000.000		Início: 01/12/2005		Término: 06/12/2027
Valor Anual Previsto (R\$)	2024	2025	2026	2027
	0	125.135.000	133.765.000	85.437.000
Total do PPA 2024-2027	344.337.000			

PROGRAMA:3108 - Segurança Viária

Investimento Plurianual: Transposições de Linha Férrea no Município de Paranaguá na EF-277/PR

Ação Orçamentária: 162S - Adequação de Linha Férrea no Município de Paranaguá na EF-277/PR

Localizador: 4263 - No Município de Paranaguá - PR

Custo Total: R\$ 120.000.000

Início: 02/05/2024

Término: 30/10/2026

Valor Anual Previsto (R\$)	2024	2025	2026	2027
	5.000.000	82.404.000	26.696.000	0
Total do PPA 2024-2027	114.100.000			

PROGRAMA:3901 - Transporte Ferroviário

Investimento Plurianual: Construção da Ferrovia de Integração Centro Oeste - Trecho Mara Rosa (GO) a Porto Velho (RO) EF 354				
Ação Orçamentária: 15V3 - Construção da Ferrovia de Integração Centro Oeste - Trecho Mara Rosa (GO) a Porto Velho (RO) EF 354				
Localizador: 0051 - No Estado de Mato Grosso				
Custo Total: R\$ 4.837.965.412		Início: 01/01/2021		Término: 31/12/2027
Valor Anual Previsto (R\$)	2024	2025	2026	2027
	3.392.285	3.392.285	3.392.285	3.392.285
Total do PPA 2024-2027		13.569.140		

Investimento Plurianual: Construção da Ferrovia de Integração Centro Oeste - Trecho Mara Rosa (GO) a Porto Velho (RO) EF 354				
Ação Orçamentária: 15V3 - Construção da Ferrovia de Integração Centro Oeste - Trecho Mara Rosa (GO) a Porto Velho (RO) EF 354				
Localizador: 0052 - No Estado de Goiás				
Custo Total: R\$ 200.000.000		Início: 01/01/2021		Término: 31/12/2027
Valor Anual Previsto (R\$)	2024	2025	2026	2027
	7.145.880	7.145.880	7.145.880	7.145.880
Total do PPA 2024-2027		28.583.520		

Investimento Plurianual: Construção da Ferrovia de Integração Oeste-Leste - Barreiras/BA - Figueirópolis/TO - EF-334 (FIOL 3)				
Ação Orçamentária: 15ZY - Construção da Ferrovia de Integração Oeste-Leste - Barreiras/BA - Figueirópolis/TO - EF-334 (FIOL 3)				
Localizador: 0029 - No Estado da Bahia				
Custo Total: R\$ 2.928.822.000		Início: 01/08/2023		Término: 31/12/2028
Valor Anual Previsto (R\$)	2024	2025	2026	2027
	2.414.520	2.414.520	52.782.745	70.367.968
Total do PPA 2024-2027		127.979.753		

Investimento Plurianual: Construção da Ferrovia de Integração Oeste-Leste - Barreiras/BA - Figueirópolis/TO - EF-334 (FIOL 3)				
Ação Orçamentária: 15ZY - Construção da Ferrovia de Integração Oeste-Leste - Barreiras/BA - Figueirópolis/TO - EF-334 (FIOL 3)				
Localizador: 0017 - No Estado do Tocantins				
Custo Total: R\$ 3.780.373.000		Início: 01/01/2024		Término: 31/12/2028
Valor Anual Previsto (R\$)	2024	2025	2026	2027
	1.870.531	18.953.334	53.326.735	70.911.957
Total do PPA 2024-2027		145.062.557		

PROGRAMA:3901 - Transporte Ferroviário

Investimento Plurianual: Construção da Ferrovia de Integração Oeste-Leste - Caetitê/BA - Barreiras/BA - EF-334				
Ação Orçamentária: 124G - Construção da Ferrovia de Integração Oeste-Leste - Caetitê/BA - Barreiras/BA - EF-334				
Localizador: 0029 - No Estado da Bahia				
Custo Total: R\$ 5.057.860.000		Início: 06/12/2010		Término: 31/12/2027
Valor Anual Previsto (R\$)	2024	2025	2026	2027
	422.000.000	412.000.000	412.000.000	352.000.000
Total do PPA 2024-2027	1.598.000.000			

Investimento Plurianual: Construção da Ferrovia de Integração Oeste-Leste - Ilhéus/BA - Caetitê/BA - EF-334				
Ação Orçamentária: 11ZE - Construção da Ferrovia de Integração Oeste-Leste - Ilhéus/BA - Caetitê/BA - EF-334				
Localizador: 0029 - No Estado da Bahia				
Custo Total: R\$ 4.313.700.000		Início: 06/12/2009		Término: 31/12/2027
Valor Anual Previsto (R\$)	2024	2025	2026	2027
	5.000.000	10.293.305	10.293.305	10.293.305
Total do PPA 2024-2027	35.879.915			

Investimento Plurianual: Construção da Ferrovia Norte-Sul - Aguiarnópolis/TO - Palmas/TO - EF-151				
Ação Orçamentária: 5E83 - Construção da Ferrovia Norte-Sul - Aguiarnópolis/TO - Palmas/TO - EF-151				
Localizador: 0017 - No Estado do Tocantins				
Custo Total: R\$ 1.842.602.692		Início: 01/12/2006		Término: 31/12/2027
Valor Anual Previsto (R\$)	2024	2025	2026	2027
	2.987.584	2.987.584	2.987.584	2.987.584
Total do PPA 2024-2027	11.950.336			

Investimento Plurianual: Construção da Ferrovia Norte-Sul - Anápolis/GO - Uruaçu/GO - EF-151				
Ação Orçamentária: 116E - Construção da Ferrovia Norte-Sul - Anápolis/GO - Uruaçu/GO - EF-151				
Localizador: 0052 - No Estado de Goiás				
Custo Total: R\$ 1.875.315.412		Início: 01/01/2007		Término: 31/12/2027
Valor Anual Previsto (R\$)	2024	2025	2026	2027
	1.510.365	1.334.365	1.334.365	1.334.365
Total do PPA 2024-2027	5.513.460			

PROGRAMA:3901 - Transporte Ferroviário

Investimento Plurianual: Construção da Ferrovia Norte-Sul - Ouroeste/SP - Estrela D'Oeste/SP - EF-151				
Ação Orçamentária: 11ZD - Construção da Ferrovia Norte-Sul - Ouroeste/SP - Estrela D'Oeste/SP - EF-151				
Localizador: 0035 - No Estado de São Paulo				
Custo Total: R\$ 770.800.000		Início: 01/01/2009		Término: 31/12/2027
Valor Anual Previsto (R\$)	2024	2025	2026	2027
	1.329.748	1.329.748	1.329.748	1.329.748
Total do PPA 2024-2027	5.318.992			

Investimento Plurianual: Construção da Ferrovia Norte-Sul - Ouroverde de Goiás/GO - São Simão/GO - EF-151				
Ação Orçamentária: 11ZH - Construção da Ferrovia Norte-Sul - Ouroverde de Goiás/GO - São Simão/GO - EF-151				
Localizador: 0052 - No Estado de Goiás				
Custo Total: R\$ 3.485.473.980		Início: 23/12/2009		Término: 31/12/2027
Valor Anual Previsto (R\$)	2024	2025	2026	2027
	1.329.748	1.329.748	1.329.748	1.329.748
Total do PPA 2024-2027	5.318.992			

Investimento Plurianual: Construção da Ferrovia Norte-Sul - Palmas/TO - Uruaçu/GO - EF-151				
Ação Orçamentária: 116X - Construção da Ferrovia Norte-Sul - Palmas/TO - Uruaçu/GO - EF-151				
Localizador: 0001 - Nacional				
Custo Total: R\$ 2.672.584.414		Início: 01/06/2008		Término: 31/12/2027
Valor Anual Previsto (R\$)	2024	2025	2026	2027
	1.755.376	1.755.376	1.755.376	1.755.376
Total do PPA 2024-2027	7.021.504			

Investimento Plurianual: Construção da Ferrovia Norte-Sul - Santa Vitória/MG - Iturama/MG - EF-151				
Ação Orçamentária: 11ZI - Construção da Ferrovia Norte-Sul - Santa Vitória/MG - Iturama/MG - EF-151				
Localizador: 0031 - No Estado de Minas Gerais				
Custo Total: R\$ 1.019.300.000		Início: 01/01/2009		Término: 31/12/2027
Valor Anual Previsto (R\$)	2024	2025	2026	2027
	1.329.748	1.329.748	1.329.748	1.329.748
Total do PPA 2024-2027	5.318.992			

PROGRAMA:3901 - Transporte Ferroviário

Investimento Plurianual: Construção da Ferrovia Transnordestina - trecho entre Salgueiro/PE e Porto de Suape/PE - EF-232				
Ação Orçamentária: 161K - Construção da Ferrovia Transnordestina - trecho entre Salgueiro/PE e Porto de Suape/PE - EF-232				
Localizador: 0026 - No Estado de Pernambuco				
Custo Total: R\$ 4.500.000.000		Início: 01/01/2024		Término: 31/12/2030
Valor Anual Previsto (R\$)	2024	2025	2026	2027
	100.000.000	10.000.000	10.000.000	10.000.000
Total do PPA 2024-2027		130.000.000		

Investimento Plurianual: Desapropriação de Área para Construção da Ferrovia Transnordestina - EF-232				
Ação Orçamentária: 10MK - Desapropriação de Área para Construção da Ferrovia Transnordestina - EF-232				
Localizador: 0020 - Na Região Nordeste				
Custo Total: R\$ 56.073.659		Início: 01/01/2007		Término: 31/12/2024
Valor Anual Previsto (R\$)	2024	2025	2026	2027
	10.000.000	0	0	0
Total do PPA 2024-2027		10.000.000		

Investimento Plurianual: Implantação do Plano de Recuperação de Áreas Degradadas em São Félix/BA				
Ação Orçamentária: 15SP - Implantação do Plano de Recuperação de Áreas Degradadas em São Félix/BA				
Localizador: 2279 - No Município de São Félix - BA				
Custo Total: R\$ 2.203.539		Início: 16/11/2020		Término: 04/12/2024
Valor Anual Previsto (R\$)	2024	2025	2026	2027
	500.000	0	0	0
Total do PPA 2024-2027		500.000		

Investimento Plurianual: Implantação do Plano de Recuperação de Áreas Degradadas na Malha Ferroviária				
Ação Orçamentária: 14MM - Implantação do Plano de Recuperação de Áreas Degradadas na Malha Ferroviária				
Localizador: 0001 - Nacional				
Custo Total: R\$ 6.000.000		Início: 16/11/2013		Término: 31/12/2026
Valor Anual Previsto (R\$)	2024	2025	2026	2027
	2.000.000	2.000.000	2.000.000	0
Total do PPA 2024-2027		6.000.000		

PROGRAMA:4102 - Segurança Institucional

Investimento Plurianual: Implantação do Sistema de Proteção das Instalações Presidenciais - (ProPR)

Ação Orçamentária: 15R5 - Implantação do Sistema de Proteção das Instalações Presidenciais - (ProPR)

Localizador: 5664 - Em Brasília - DF

Custo Total: R\$ 29.000.000

Início: 01/01/2024

Término: 31/12/2027

Valor Anual Previsto (R\$)	2024	2025	2026	2027
	18.000.000	9.000.000	10.000.000	10.000.000
Total do PPA 2024-2027	47.000.000			

PROGRAMA:4105 - Defesa da Democracia e Segurança Jurídica para Inovação em Políticas Públicas

Investimento Plurianual: Construção de edificações para sediar unidades da AGU				
Ação Orçamentária: 1621 - Construção de Edifício-Sede da AGU em Fortaleza - CE				
Localizador: 1048 - No Município de Fortaleza - CE				
Custo Total: R\$ 13.621.899		Início: 02/01/2024		Término: 30/11/2026
Valor Anual Previsto (R\$)	2024	2025	2026	2027
	4.399.478	5.200.000	2.600.000	0
Total do PPA 2024-2027	12.199.478			

PROGRAMA:5112 - Educação Profissional e Tecnológica que Transforma

Investimento Plurianual: Apoio à Expansão, Reestruturação e Modernização das Instituições da Rede Federal de Educação Profissional, Científica e Tecnológica

Ação Orçamentária: 15R4 - Apoio à Expansão, Consolidação, Reestruturação das Instituições da Rede Federal de Educação Profissional, Científica e Tecnológica

Localizador: 0001 - Nacional

Custo Total: R\$ 1.658.434.007

Início: 01/01/2019

Término: 31/12/2027

Valor Anual Previsto (R\$)	2024	2025	2026	2027
	800.000.000	190.000.000	190.000.000	190.000.000
Total do PPA 2024-2027	1.370.000.000			

PROGRAMA:5113 - Educação Superior: Qualidade, Democracia, Equidade e Sustentabilidade

Investimento Plurianual: Ampliação e Modernização da UFABC				
Ação Orçamentária: 15R3 - Apoio à Consolidação, Reestruturação e Modernização das Instituições Federais de Ensino Superior				
Localizador: 0035 - No Estado de São Paulo				
Custo Total: R\$ 203.871.269		Início: 01/01/2013		Término: 31/12/2027
Valor Anual Previsto (R\$)	2024	2025	2026	2027
	1.000.000	48.041.892	48.041.892	48.041.892
Total do PPA 2024-2027	145.125.676			

Investimento Plurianual: Ampliação e Modernização da UFC				
Ação Orçamentária: 15R3 - Apoio à Consolidação, Reestruturação e Modernização das Instituições Federais de Ensino Superior				
Localizador: 0023 - No Estado do Ceará				
Custo Total: R\$ 63.486.498		Início: 01/01/2014		Término: 31/12/2025
Valor Anual Previsto (R\$)	2024	2025	2026	2027
	1.506.177	10.000.000	0	0
Total do PPA 2024-2027	11.506.177			

Investimento Plurianual: Ampliação e modernização da UFSM				
Ação Orçamentária: 15R3 - Apoio à Consolidação, Reestruturação e Modernização das Instituições Federais de Ensino Superior				
Localizador: 0043 - No Estado do Rio Grande do Sul				
Custo Total: R\$ 17.015.470		Início: 01/01/2021		Término: 31/12/2025
Valor Anual Previsto (R\$)	2024	2025	2026	2027
	100.000	2.000.000	0	0
Total do PPA 2024-2027	2.100.000			

Investimento Plurianual: Ampliação e Modernização da UNIPAMPA				
Ação Orçamentária: 15R3 - Apoio à Consolidação, Reestruturação e Modernização das Instituições Federais de Ensino Superior				
Localizador: 0043 - No Estado do Rio Grande do Sul				
Custo Total: R\$ 26.834.200		Início: 01/01/2013		Término: 31/12/2026
Valor Anual Previsto (R\$)	2024	2025	2026	2027
	300.000	5.000.000	5.000.000	0
Total do PPA 2024-2027	10.300.000			

PROGRAMA:5113 - Educação Superior: Qualidade, Democracia, Equidade e Sustentabilidade

Investimento Plurianual: Apoio à Consolidação, Reestruturação e Modernização do Teatro da UFPE				
Ação Orçamentária: 15R3 - Apoio à Consolidação, Reestruturação e Modernização das Instituições Federais de Ensino Superior				
Localizador: 0026 - No Estado de Pernambuco				
Custo Total: R\$ 86.396.619		Início: 01/01/2021		Término: 31/12/2026
Valor Anual Previsto (R\$)	2024	2025	2026	2027
	348.703	30.000.000	21.991.620	0
Total do PPA 2024-2027	52.340.323			

Investimento Plurianual: Apoio à Expansão, Reestruturação e Modernização das Instituições Federais de Ensino Superior				
Ação Orçamentária: 15R3 - Apoio à Consolidação, Reestruturação e Modernização das Instituições Federais de Ensino Superior				
Localizador: 0001 - Nacional				
Custo Total: R\$ 1.080.000.000		Início: 01/01/2019		Término: 30/12/2026
Valor Anual Previsto (R\$)	2024	2025	2026	2027
	525.000.000	100.000.000	100.000.000	0
Total do PPA 2024-2027	725.000.000			

Investimento Plurianual: Conclusão dos Prédios acadêmicos e administrativos no campi I, II e IV da UFPB				
Ação Orçamentária: 15R3 - Apoio à Consolidação, Reestruturação e Modernização das Instituições Federais de Ensino Superior				
Localizador: 0025 - No Estado da Paraíba				
Custo Total: R\$ 17.744.823		Início: 01/01/2011		Término: 31/12/2026
Valor Anual Previsto (R\$)	2024	2025	2026	2027
	6.799.949	514.201	531.515	0
Total do PPA 2024-2027	7.845.665			

Investimento Plurianual: Construção do Bloco Anexo do Instituto Militar de Engenharia (IME)				
Ação Orçamentária: 152X - Ampliação e Reestruturação de Instituições Militares de Ensino Superior				
Localizador: 0001 - Nacional				
Custo Total: R\$ 49.012.042		Início: 28/01/2019		Término: 31/12/2026
Valor Anual Previsto (R\$)	2024	2025	2026	2027
	31.500.000	6.220.768	6.220.768	0
Total do PPA 2024-2027	43.941.536			

PROGRAMA:5113 - Educação Superior: Qualidade, Democracia, Equidade e Sustentabilidade

Investimento Plurianual: Implantação do Alojamento do ITA				
Ação Orçamentária: 15YS - Implantação do Alojamento do ITA				
Localizador: 0035 - No Estado de São Paulo				
Custo Total: R\$ 100.130.430		Início: 28/01/2018		Término: 31/12/2025
Valor Anual Previsto (R\$)	2024	2025	2026	2027
	7.000.000	14.763.977	0	0
Total do PPA 2024-2027	21.763.977			

Investimento Plurianual: Prédios – Campus Governador Valadares				
Ação Orçamentária: 15R3 - Apoio à Consolidação, Reestruturação e Modernização das Instituições Federais de Ensino Superior				
Localizador: 0031 - No Estado de Minas Gerais				
Custo Total: R\$ 141.500.000		Início: 01/01/2024		Término: 31/12/2034
Valor Anual Previsto (R\$)	2024	2025	2026	2027
	4.776.686	45.000.000	44.750.000	44.750.000
Total do PPA 2024-2027	139.276.686			

Investimento Plurianual: Reconstrução e Modernização do Museu Nacional da Universidade Federal do Rio de Janeiro				
Ação Orçamentária: 7XE1 - Reconstrução e Modernização do Museu Nacional				
Localizador: 0033 - No Estado do Rio de Janeiro				
Custo Total: R\$ 360.000.000		Início: 18/03/2019		Término: 31/12/2026
Valor Anual Previsto (R\$)	2024	2025	2026	2027
	7.000.000	102.729.463	120.000.000	0
Total do PPA 2024-2027	229.729.463			

PROGRAMA:5116 - Segurança Pública com Cidadania

Investimento Plurianual: Ampliação da Sede da Polícia Rodoviária Federal em Palmas - TO				
Ação Orçamentária: 154T - Construção de unidades operacionais e administrativas da PRF				
Localizador: 0001 - Nacional				
Custo Total: R\$ 3.445.787		Início: 01/01/2015		Término: 31/12/2024
Valor Anual Previsto (R\$)	2024	2025	2026	2027
	95.871.920	0	0	0
Total do PPA 2024-2027		95.871.920		

Investimento Plurianual: Ampliação da Superintendência da Polícia Federal no Ceará				
Ação Orçamentária: 15XA - Ampliação da Superintendência da Polícia Federal no Ceará				
Localizador: 1048 - No Município de Fortaleza - CE				
Custo Total: R\$ 20.000.000		Início: 01/01/2022		Término: 31/12/2024
Valor Anual Previsto (R\$)	2024	2025	2026	2027
	10.000.000	0	0	0
Total do PPA 2024-2027		10.000.000		

Investimento Plurianual: Aprimoramento Institucional da Polícia Federal				
Ação Orçamentária: 15F9 - Aprimoramento da Infraestrutura da Polícia Federal				
Localizador: 0001 - Nacional				
Custo Total: R\$ 84.000.000		Início: 11/03/2016		Término: 31/12/2024
Valor Anual Previsto (R\$)	2024	2025	2026	2027
	71.500.000	0	0	0
Total do PPA 2024-2027		71.500.000		

Investimento Plurianual: Construção da Delegacia de Juiz de Fora/MG				
Ação Orçamentária: 155H - Construção da Delegacia de Juiz de Fora/MG				
Localizador: 2762 - No Município de Juiz de Fora - MG				
Custo Total: R\$ 11.124.082		Início: 01/11/2019		Término: 31/12/2023
Valor Anual Previsto (R\$)	2024	2025	2026	2027
	2.000.000	0	0	0
Total do PPA 2024-2027		2.000.000		

PROGRAMA:5116 - Segurança Pública com Cidadania

Investimento Plurianual: CONSTRUÇÃO DA SEDE DA BAHIA				
Ação Orçamentária: 154T - Construção de unidades operacionais e administrativas da PRF				
Localizador: 0001 - Nacional				
Custo Total: R\$ 31.034.855		Início: 01/01/2018		Término: 01/08/2025
Valor Anual Previsto (R\$)	2024	2025	2026	2027
	95.871.920	8.501.150	0	0
Total do PPA 2024-2027	104.373.070			

Investimento Plurianual: Construção da Sede da Polícia Rodoviária Federal em Santa Catarina				
Ação Orçamentária: 154T - Construção de unidades operacionais e administrativas da PRF				
Localizador: 0001 - Nacional				
Custo Total: R\$ 30.000.000		Início: 01/01/2015		Término: 31/12/2024
Valor Anual Previsto (R\$)	2024	2025	2026	2027
	95.871.920	0	0	0
Total do PPA 2024-2027	95.871.920			

Investimento Plurianual: Construção da Sede da Polícia Rodoviária Federal no Acre				
Ação Orçamentária: 154T - Construção de unidades operacionais e administrativas da PRF				
Localizador: 0001 - Nacional				
Custo Total: R\$ 20.000.000		Início: 01/01/2015		Término: 31/12/2024
Valor Anual Previsto (R\$)	2024	2025	2026	2027
	95.871.920	0	0	0
Total do PPA 2024-2027	95.871.920			

Investimento Plurianual: Construção da Sede da Polícia Rodoviária Federal no Amazonas				
Ação Orçamentária: 154T - Construção de unidades operacionais e administrativas da PRF				
Localizador: 0001 - Nacional				
Custo Total: R\$ 20.000.000		Início: 01/01/2015		Término: 31/12/2024
Valor Anual Previsto (R\$)	2024	2025	2026	2027
	95.871.920	0	0	0
Total do PPA 2024-2027	95.871.920			

PROGRAMA:5116 - Segurança Pública com Cidadania

Investimento Plurianual: CONSTRUÇÃO DA SEDE DE RONDÔNIA				
Ação Orçamentária: 154T - Construção de unidades operacionais e administrativas da PRF				
Localizador: 0001 - Nacional				
Custo Total: R\$ 31.244.996		Início: 01/01/2015		Término: 31/12/2026
Valor Anual Previsto (R\$)	2024	2025	2026	2027
	95.871.920	10.000.000	10.000.000	0
Total do PPA 2024-2027	115.871.920			

Investimento Plurianual: CONSTRUÇÃO DA SEDE DO RIO GRANDE DO NORTE				
Ação Orçamentária: 154T - Construção de unidades operacionais e administrativas da PRF				
Localizador: 0001 - Nacional				
Custo Total: R\$ 22.226.315		Início: 01/01/2018		Término: 30/06/2024
Valor Anual Previsto (R\$)	2024	2025	2026	2027
	95.871.920	0	0	0
Total do PPA 2024-2027	95.871.920			

Investimento Plurianual: Construção da Superintendência da Polícia Federal em Sergipe				
Ação Orçamentária: 15XE - Construção da Superintendência da Polícia Federal em Sergipe				
Localizador: 1853 - No Município de Aracaju - SE				
Custo Total: R\$ 33.000.000		Início: 01/01/2022		Término: 31/12/2024
Valor Anual Previsto (R\$)	2024	2025	2026	2027
	4.000.000	0	0	0
Total do PPA 2024-2027	4.000.000			

Investimento Plurianual: Construção da unidade operacional da Polícia Rodoviária Federal em Amandina-MS				
Ação Orçamentária: 154T - Construção de unidades operacionais e administrativas da PRF				
Localizador: 0001 - Nacional				
Custo Total: R\$ 4.000.000		Início: 01/01/2015		Término: 31/12/2024
Valor Anual Previsto (R\$)	2024	2025	2026	2027
	95.871.920	0	0	0
Total do PPA 2024-2027	95.871.920			

PROGRAMA:5116 - Segurança Pública com Cidadania

Investimento Plurianual: Construção da unidade operacional da Polícia Rodoviária Federal em Laranjal do Jari				
Ação Orçamentária: 154T - Construção de unidades operacionais e administrativas da PRF				
Localizador: 0001 - Nacional				
Custo Total: R\$ 4.000.000		Início: 01/01/2015		Término: 31/12/2024
Valor Anual Previsto (R\$)	2024	2025	2026	2027
	95.871.920	0	0	0
Total do PPA 2024-2027	95.871.920			

Investimento Plurianual: Construção da Unidade Operacional e Delegacia da Polícia Rodoviária Federal em Benevides - PA				
Ação Orçamentária: 154T - Construção de unidades operacionais e administrativas da PRF				
Localizador: 0001 - Nacional				
Custo Total: R\$ 6.127.693		Início: 01/01/2015		Término: 31/12/2024
Valor Anual Previsto (R\$)	2024	2025	2026	2027
	95.871.920	0	0	0
Total do PPA 2024-2027	95.871.920			

Investimento Plurianual: Construção da unidade operacional e delegacia da Polícia Rodoviária Federal em Humaitá - AM				
Ação Orçamentária: 154T - Construção de unidades operacionais e administrativas da PRF				
Localizador: 0001 - Nacional				
Custo Total: R\$ 6.127.693		Início: 01/01/2015		Término: 31/12/2024
Valor Anual Previsto (R\$)	2024	2025	2026	2027
	95.871.920	0	0	0
Total do PPA 2024-2027	95.871.920			

Investimento Plurianual: Construção da Unidade Operacional e Delegacia da Polícia Rodoviária Federal em Patos de Minas - MG				
Ação Orçamentária: 154T - Construção de unidades operacionais e administrativas da PRF				
Localizador: 0001 - Nacional				
Custo Total: R\$ 6.127.693		Início: 01/01/2015		Término: 31/12/2024
Valor Anual Previsto (R\$)	2024	2025	2026	2027
	95.871.920	0	0	0
Total do PPA 2024-2027	95.871.920			

PROGRAMA:5116 - Segurança Pública com Cidadania

Investimento Plurianual: Construção da Unidade Operacional e Delegacia da Polícia Rodoviária Federal em Recife - PE				
Ação Orçamentária: 154T - Construção de unidades operacionais e administrativas da PRF				
Localizador: 0001 - Nacional				
Custo Total: R\$ 6.127.693		Início: 01/01/2015		Término: 31/12/2024
Valor Anual Previsto (R\$)	2024	2025	2026	2027
	95.871.920	0	0	0
Total do PPA 2024-2027		95.871.920		

Investimento Plurianual: Construção da unidade operacional e delegacia da Polícia Rodoviária Federal em Rio Branco - AC				
Ação Orçamentária: 154T - Construção de unidades operacionais e administrativas da PRF				
Localizador: 0001 - Nacional				
Custo Total: R\$ 6.127.693		Início: 01/01/2015		Término: 31/12/2024
Valor Anual Previsto (R\$)	2024	2025	2026	2027
	95.871.920	0	0	0
Total do PPA 2024-2027		95.871.920		

Investimento Plurianual: Construção da unidade operacional e delegacia da Polícia Rodoviária Federal em Sobradinho - DF				
Ação Orçamentária: 154T - Construção de unidades operacionais e administrativas da PRF				
Localizador: 0001 - Nacional				
Custo Total: R\$ 6.127.693		Início: 01/01/2015		Término: 31/12/2024
Valor Anual Previsto (R\$)	2024	2025	2026	2027
	95.871.920	0	0	0
Total do PPA 2024-2027		95.871.920		

Investimento Plurianual: Construção de Imóvel da Força Nacional de Segurança Pública				
Ação Orçamentária: 15P9 - Construção de Imóvel da Força Nacional de Segurança Pública				
Localizador: 0053 - No Distrito Federal				
Custo Total: R\$ 16.439.500		Início: 01/01/2019		Término: 31/12/2027
Valor Anual Previsto (R\$)	2024	2025	2026	2027
	3.000.000	6.000.000	5.000.000	0
Total do PPA 2024-2027		14.000.000		

PROGRAMA:5116 - Segurança Pública com Cidadania**Investimento Plurianual:** Construção de Unidade Operacional e Delegacia da Polícia Rodoviária Federal em Petrolina - PE**Ação Orçamentária:** 154T - Construção de unidades operacionais e administrativas da PRF**Localizador:** 0001 - Nacional**Custo Total:** R\$ 6.127.693**Início:** 01/01/2015**Término:** 31/12/2024

Valor Anual Previsto (R\$)	2024	2025	2026	2027
	95.871.920	0	0	0
Total do PPA 2024-2027	95.871.920			

Investimento Plurianual: Projetos de Infraestrutura e Obras da PRF**Ação Orçamentária:** 154T - Construção de unidades operacionais e administrativas da PRF**Localizador:** 0001 - Nacional**Custo Total:** R\$ 50.000.000**Início:** 01/01/2015**Término:** 31/12/2024

Valor Anual Previsto (R\$)	2024	2025	2026	2027
	95.871.920	0	0	0
Total do PPA 2024-2027	95.871.920			

PROGRAMA:5118 - Atenção Especializada à Saúde

Investimento Plurianual: Construção do Complexo Integrado do Instituto Nacional de Câncer - INCA				
Ação Orçamentária: 125H - Construção do Complexo Integrado do Instituto Nacional de Câncer - INCA				
Localizador: 0033 - No Estado do Rio de Janeiro				
Custo Total: R\$ 61.598.816		Início: 01/07/2009		Término: 31/12/2028
Valor Anual Previsto (R\$)	2024	2025	2026	2027
	194.000.000	0	0	0
Total do PPA 2024-2027	194.000.000			

Investimento Plurianual: Construção do Hospital Público Regional de Palmeira das Missões				
Ação Orçamentária: 15W2 - Construção do Hospital Público Regional de Palmeira das Missões - RS				
Localizador: 4997 - No Município de Palmeira das Missões - RS				
Custo Total: R\$ 162.457.170		Início: 30/06/2010		Término: 31/12/2024
Valor Anual Previsto (R\$)	2024	2025	2026	2027
	13.800.000	0	0	0
Total do PPA 2024-2027	13.800.000			

Investimento Plurianual: Implantação da nova Sede do Instituto Nacional de Cardiologia - INC				
Ação Orçamentária: 15EG - Implantação da nova Sede do Instituto Nacional de Cardiologia - INC				
Localizador: 3341 - No Município do Rio de Janeiro - RJ				
Custo Total: R\$ 320.000.000		Início: 01/01/2019		Término: 31/12/2030
Valor Anual Previsto (R\$)	2024	2025	2026	2027
	3.000.000	66.000.000	66.000.000	100.000.000
Total do PPA 2024-2027	235.000.000			

PROGRAMA:5120 - Pesquisa, Desenvolvimento, Inovação, Produção e Avaliação de Tecnologias em Saúde

Investimento Plurianual: Centro de Desenvolvimento Tecnológico em Saúde - CDTS				
Ação Orçamentária: 15VX - Construção do Centro de Desenvolvimento Tecnológico em Saúde - CDTS				
Localizador: 3341 - No Município do Rio de Janeiro - RJ				
Custo Total: R\$ 326.145.084		Início: 01/06/2005		Término: 30/12/2024
Valor Anual Previsto (R\$)	2024	2025	2026	2027
	5.000.000	0	0	0
Total do PPA 2024-2027	5.000.000			

Investimento Plurianual: Construção da Nova Fábrica de Plataformas Vegetais de produção de imunobiológicos da Fiocruz Ceará				
Ação Orçamentária: 15VW - Construção da Fábrica de Plataformas Vegetais de Produção de Imunobiológicos da Fiocruz Ceará				
Localizador: 1045 - No Município de Eusébio - CE				
Custo Total: R\$ 697.732.594		Início: 01/01/2012		Término: 18/01/2029
Valor Anual Previsto (R\$)	2024	2025	2026	2027
	2.300.000	239.406.410	95.633.743	0
Total do PPA 2024-2027	337.340.153			

Investimento Plurianual: Construção da Nova Sede da Fiocruz Amazonas				
Ação Orçamentária: 15VZ - Construção da Sede da Fiocruz Amazonas				
Localizador: 0211 - No Município de Manaus - AM				
Custo Total: R\$ 120.000.000		Início: 01/06/2020		Término: 30/07/2027
Valor Anual Previsto (R\$)	2024	2025	2026	2027
	1.500.000	1.043.295	0	0
Total do PPA 2024-2027	2.543.295			

Investimento Plurianual: Construção do Centro de Processamento Final de Imunobiológicos				
Ação Orçamentária: 13DW - Construção do Centro de Processamento Final de Imunobiológicos				
Localizador: 0033 - No Estado do Rio de Janeiro				
Custo Total: R\$ 2.933.839.735		Início: 01/12/2012		Término: 30/10/2028
Valor Anual Previsto (R\$)	2024	2025	2026	2027
	494.200.000	330.871.782	297.781.024	1.004.316.500
Total do PPA 2024-2027	2.127.169.306			

PROGRAMA:6112 - Defesa Nacional

Investimento Plurianual: Ampliação e Adequação do Hospital Geral de Salvador (HGeS)				
Ação Orçamentária: 7XT4 - Ampliação e Adequação do Hospital Geral de Salvador (HGeS)				
Localizador: 2261 - No Município de Salvador - BA				
Custo Total: R\$ 56.400.019		Início: 01/01/2023		Término: 31/12/2029
Valor Anual Previsto (R\$)	2024	2025	2026	2027
	10.000.000	10.000.000	10.000.000	11.389.609
Total do PPA 2024-2027		41.389.609		

Investimento Plurianual: Aquisição de Aeronaves de Caça e Sistemas Afins - Projeto FX-2				
Ação Orçamentária: 14T0 - Aquisição de Aeronaves de Caça e Sistemas Afins - Projeto FX-2				
Localizador: 0001 - Nacional				
Custo Total: R\$ 24.894.300.000		Início: 24/10/2014		Término: 24/12/2028
Valor Anual Previsto (R\$)	2024	2025	2026	2027
	1.395.000.000	1.354.540.106	1.490.000.000	1.469.740.454
Total do PPA 2024-2027		5.709.280.560		

Investimento Plurianual: Aquisição de Cargueiro Tático Militar de 10 a 20 Toneladas - Projeto KC-390				
Ação Orçamentária: 14XJ - Aquisição de Cargueiro Tático Militar de 10 a 20 Toneladas - Projeto KC-390				
Localizador: 0001 - Nacional				
Custo Total: R\$ 13.388.132.935		Início: 01/12/2014		Término: 19/09/2035
Valor Anual Previsto (R\$)	2024	2025	2026	2027
	775.000.000	768.200.000	826.269.736	755.769.736
Total do PPA 2024-2027		3.125.239.472		

Investimento Plurianual: Aquisição de Helicópteros Leves				
Ação Orçamentária: 15W4 - Aquisição de Helicópteros Leves (Projeto TH-X)				
Localizador: 0001 - Nacional				
Custo Total: R\$ 554.783.600		Início: 15/09/2022		Término: 08/08/2028
Valor Anual Previsto (R\$)	2024	2025	2026	2027
	83.300.000	142.904.869	184.019.052	158.626.065
Total do PPA 2024-2027		568.849.986		

PROGRAMA:6112 - Defesa Nacional

Investimento Plurianual: Aquisição de Helicópteros para Emprego das Forças Armadas				
Ação Orçamentária: 123J - Aquisição de Helicópteros para Emprego das Forças Armadas				
Localizador: 0001 - Nacional				
Custo Total: R\$ 7.521.705.744		Início: 23/12/2008		Término: 31/12/2027
Valor Anual Previsto (R\$)	2024	2025	2026	2027
	216.700.000	170.978.929	158.720.101	198.875.312
Total do PPA 2024-2027	745.274.342			

Investimento Plurianual: Aquisição de Sistemas de Artilharia Antiaérea				
Ação Orçamentária: 13DB - Aquisição de Sistemas de Artilharia Antiaérea				
Localizador: 0001 - Nacional				
Custo Total: R\$ 4.130.148.934		Início: 01/01/2012		Término: 31/12/2039
Valor Anual Previsto (R\$)	2024	2025	2026	2027
	17.038.019	16.838.019	18.185.060	19.296.100
Total do PPA 2024-2027	71.357.198			

Investimento Plurianual: Construção de Navios-Patrolha de 500 toneladas (NPa 500t)				
Ação Orçamentária: 1N47 - Construção de Navios-Patrolha de 500 toneladas (NPa 500t)				
Localizador: 0001 - Nacional				
Custo Total: R\$ 5.267.000.000		Início: 01/01/2008		Término: 31/12/2035
Valor Anual Previsto (R\$)	2024	2025	2026	2027
	59.969.829	191.960.689	30.439.815	1.419.280.467
Total do PPA 2024-2027	1.701.650.800			

Investimento Plurianual: Construção de Submarino de Propulsão Nuclear				
Ação Orçamentária: 123H - Construção de Submarino de Propulsão Nuclear				
Localizador: 0001 - Nacional				
Custo Total: R\$ 22.610.191.709		Início: 01/05/2009		Término: 31/12/2034
Valor Anual Previsto (R\$)	2024	2025	2026	2027
	169.000.000	176.821.206	193.076.390	201.392.442
Total do PPA 2024-2027	740.290.038			

PROGRAMA:6112 - Defesa Nacional

Investimento Plurianual: Construção de Submarinos Convencionais				
Ação Orçamentária: 123I - Construção de Submarinos Convencionais				
Localizador: 0001 - Nacional				
Custo Total: R\$ 15.003.793.898		Início: 01/01/2010		Término: 31/12/2026
Valor Anual Previsto (R\$)	2024	2025	2026	2027
	1.131.030.171	1.054.157.989	1.330.234.624	0
Total do PPA 2024-2027	3.515.422.784			

Investimento Plurianual: Conversão das aeronaves AIRBUS 330-200 para inclusão das capacidades de reabastecimento em voo (REVO) e de evacuação aeromédica (MEDEVAC)				
Ação Orçamentária: 162M - Conversão das aeronaves AIRBUS 330-200				
Localizador: 0001 - Nacional				
Custo Total: R\$ 1.431.496.052		Início: 01/01/2024		Término: 31/12/2028
Valor Anual Previsto (R\$)	2024	2025	2026	2027
	50.000.000	200.000.000	220.000.000	420.000.000
Total do PPA 2024-2027	890.000.000			

Investimento Plurianual: Desenvolvimento de Míssil Nacional Antinavio				
Ação Orçamentária: 1N56 - Desenvolvimento de Míssil Nacional Antinavio				
Localizador: 0001 - Nacional				
Custo Total: R\$ 731.068.087		Início: 01/01/2008		Término: 31/12/2026
Valor Anual Previsto (R\$)	2024	2025	2026	2027
	1.000.000	45.614.645	49.808.002	0
Total do PPA 2024-2027	96.422.647			

Investimento Plurianual: Desenvolvimento e Implementação do Sistema de Gerenciamento da Amazônia Azul (SisGAAz)				
Ação Orçamentária: 157M - Desenvolvimento e Implementação do Sistema de Gerenciamento da Amazônia Azul (SisGAAz)				
Localizador: 0001 - Nacional				
Custo Total: R\$ 4.000.000.000		Início: 01/01/2015		Término: 31/12/2033
Valor Anual Previsto (R\$)	2024	2025	2026	2027
	900.000	941.654	1.028.217	1.130.131
Total do PPA 2024-2027	4.000.002			

PROGRAMA:6112 - Defesa Nacional

Investimento Plurianual: Implantação da Escola de Sargentos do Exército				
Ação Orçamentária: 162O - Implantação da Escola de Sargentos do Exército				
Localizador: 1695 - No Município de Recife - PE				
Custo Total: R\$ 1.629.800.000		Início: 01/01/2024		Término: 31/12/2034
Valor Anual Previsto (R\$)	2024	2025	2026	2027
	100.000	15.250.000	16.450.000	17.650.000
Total do PPA 2024-2027	49.450.000			

Investimento Plurianual: Implantação da Geoinformação de Defesa - GEODEF				
Ação Orçamentária: 15LR - Implantação da Geoinformação de Defesa - GEODEF				
Localizador: 0001 - Nacional				
Custo Total: R\$ 6.000.000		Início: 01/01/2017		Término: 31/12/2027
Valor Anual Previsto (R\$)	2024	2025	2026	2027
	2.481.029	1.881.029	1.881.029	1.881.029
Total do PPA 2024-2027	8.124.116			

Investimento Plurianual: Implantação de Estaleiro e Base Naval para Construção e Manutenção de Submarinos Convencionais e Nucleares				
Ação Orçamentária: 123G - Implantação de Estaleiro e Base Naval para Construção e Manutenção de Submarinos Convencionais e Nucleares				
Localizador: 0001 - Nacional				
Custo Total: R\$ 16.391.117.401		Início: 01/05/2009		Término: 31/12/2031
Valor Anual Previsto (R\$)	2024	2025	2026	2027
	315.000.000	329.577.988	359.876.111	375.376.446
Total do PPA 2024-2027	1.379.830.545			

Investimento Plurianual: Implantação de Sistema de Defesa Cibernética para a Defesa Nacional				
Ação Orçamentária: 147F - Implantação de Sistema de Defesa Cibernética para a Defesa Nacional				
Localizador: 0001 - Nacional				
Custo Total: R\$ 3.278.700.000		Início: 01/01/2015		Término: 31/12/2035
Valor Anual Previsto (R\$)	2024	2025	2026	2027
	75.349.403	75.000.000	80.000.000	89.000.000
Total do PPA 2024-2027	319.349.403			

PROGRAMA:6112 - Defesa Nacional

Investimento Plurianual: Implantação de Sistema de Defesa Cibernética para a Defesa Nacional				
Ação Orçamentária: 147F - Implantação de Sistema de Defesa Cibernética para a Defesa Nacional				
Localizador: 0001 - Nacional				
Custo Total: R\$ 4.177.448.942		Início: 01/01/2012		Término: 31/12/2039
Valor Anual Previsto (R\$)	2024	2025	2026	2027
	12.000.000	12.000.000	12.960.000	13.667.528
Total do PPA 2024-2027	50.627.528			

Investimento Plurianual: Implantação do Colégio Militar de São Paulo (CMSP)				
Ação Orçamentária: 7XN4 - Implantação do Colégio Militar de São Paulo (CMSP)				
Localizador: 3928 - No Município de São Paulo - SP				
Custo Total: R\$ 200.000.000		Início: 01/01/2021		Término: 31/12/2029
Valor Anual Previsto (R\$)	2024	2025	2026	2027
	15.000.000	12.000.000	12.960.000	13.667.530
Total do PPA 2024-2027	53.627.530			

Investimento Plurianual: Implantação do Complexo de Saúde General-de-Brigada Médico João Severiano da Fonseca				
Ação Orçamentária: 162N - Implantação do Complexo de Saúde General-de-Brigada Médico João Severiano da Fonseca				
Localizador: 5664 - Em Brasília - DF				
Custo Total: R\$ 226.000.000		Início: 01/01/2024		Término: 31/12/2029
Valor Anual Previsto (R\$)	2024	2025	2026	2027
	4.000.000	4.000.000	4.320.000	4.555.895
Total do PPA 2024-2027	16.875.895			

Investimento Plurianual: Implantação do Complexo de Saúde General João Severiano da Fonseca				
Ação Orçamentária: 162N - Implantação do Complexo de Saúde General-de-Brigada Médico João Severiano da Fonseca				
Localizador: 0001 - Nacional				
Custo Total: R\$ 226.000.000		Início: 01/01/2024		Término: 31/12/2029
Valor Anual Previsto (R\$)	2024	2025	2026	2027
	0	40.000.000	50.000.000	0
Total do PPA 2024-2027	90.000.000			

PROGRAMA:6112 - Defesa Nacional

Investimento Plurianual: Implantação do Programa Estratégico de Sistemas Espaciais				
Ação Orçamentária: 151S - Implantação e Desenvolvimento do Programa Estratégico de Sistemas Espaciais (PESE)				
Localizador: 0001 - Nacional				
Custo Total: R\$ 8.455.000.000		Início: 01/01/2014		Término: 31/12/2035
Valor Anual Previsto (R\$)	2024	2025	2026	2027
	2.816.963	3.084.304	3.385.825	3.716.958
Total do PPA 2024-2027	13.004.050			

Investimento Plurianual: Implantação do Programa Estratégico do Exército LUCERNA (Prg EE LUCERNA)				
Ação Orçamentária: 15W6 - Implantação do Programa Estratégico do Exército LUCERNA (Prg EE LUCERNA)				
Localizador: 0001 - Nacional				
Custo Total: R\$ 184.812.336		Início: 01/01/2020		Término: 31/12/2029
Valor Anual Previsto (R\$)	2024	2025	2026	2027
	7.000.000	7.000.000	7.560.000	7.972.738
Total do PPA 2024-2027	29.532.738			

Investimento Plurianual: Implantação do Projeto Forças Blindadas				
Ação Orçamentária: 14T4 - Implantação do Projeto Forças Blindadas				
Localizador: 0001 - Nacional				
Custo Total: R\$ 30.585.160.000		Início: 01/01/2012		Término: 31/12/2040
Valor Anual Previsto (R\$)	2024	2025	2026	2027
	835.000.000	812.195.750	872.243.598	903.243.598
Total do PPA 2024-2027	3.422.682.946			

Investimento Plurianual: Implantação do Sistema de Aviação do Exército				
Ação Orçamentária: 3138 - Implantação do Sistema de Aviação do Exército				
Localizador: 0001 - Nacional				
Custo Total: R\$ 920.000.000		Início: 31/12/2003		Término: 31/12/2038
Valor Anual Previsto (R\$)	2024	2025	2026	2027
	95.000.000	230.000.000	250.000.000	265.000.000
Total do PPA 2024-2027	840.000.000			

PROGRAMA:6112 - Defesa Nacional

Investimento Plurianual: Implantação do Sistema de Defesa Estratégico ASTROS				
Ação Orçamentária: 14LW - Implantação do Sistema de Defesa Estratégico ASTROS				
Localizador: 0001 - Nacional				
Custo Total: R\$ 2.435.000.000		Início: 01/09/2011		Término: 31/12/2031
Valor Anual Previsto (R\$)	2024	2025	2026	2027
	130.000.000	130.000.000	160.000.000	170.000.000
Total do PPA 2024-2027	590.000.000			

Investimento Plurianual: Implantação do Sistema Integrado de Monitoramento de Fronteiras - SISFRON				
Ação Orçamentária: 14T5 - Implantação do Sistema Integrado de Monitoramento de Fronteiras - SISFRON				
Localizador: 0001 - Nacional				
Custo Total: R\$ 11.992.000.000		Início: 01/01/2012		Término: 31/12/2039
Valor Anual Previsto (R\$)	2024	2025	2026	2027
	500.000.000	460.000.000	500.000.000	520.763.562
Total do PPA 2024-2027	1.980.763.562			

Investimento Plurianual: Modernização e Revitalização das Aeronaves A-29 – PROGRAMA SISDABRA				
Ação Orçamentária: 162L - Modernização e Revitalização das Aeronaves A-29 – PROGRAMA SISDABRA				
Localizador: 0001 - Nacional				
Custo Total: R\$ 1.125.000.000		Início: 01/01/2024		Término: 31/12/2033
Valor Anual Previsto (R\$)	2024	2025	2026	2027
	0	20.000.000	20.000.000	20.000.000
Total do PPA 2024-2027	60.000.000			

Investimento Plurianual: Modernização e Transformação Estratégica e Operacional do Exército Brasileiro				
Ação Orçamentária: 156M - Modernização e Transformação Estratégica e Operacional do Exército Brasileiro				
Localizador: 0001 - Nacional				
Custo Total: R\$ 1.346.120.054		Início: 01/01/2012		Término: 31/12/2035
Valor Anual Previsto (R\$)	2024	2025	2026	2027
	115.632.638	52.304.000	56.488.320	59.572.215
Total do PPA 2024-2027	283.997.173			

PROGRAMA:6112 - Defesa Nacional

Investimento Plurianual: Tecnologia Nuclear da Marinha

Ação Orçamentária: 14T7 - Desenvolvimento de Sistemas de Tecnologia Nuclear da Marinha

Localizador: 0001 - Nacional

Custo Total: R\$ 6.834.730.000

Início: 01/01/2000

Término: 31/12/2030

Valor Anual Previsto (R\$)	2024	2025	2026	2027
	245.000.000	256.338.435	279.903.642	291.959.458
Total do PPA 2024-2027	1.073.201.535			

PROGRAMA:6113 - Oceano, Zona Costeira e Antártica

Investimento Plurianual: Reconstrução da Estação Antártica Comandante Ferraz				
Ação Orçamentária: 14ML - Reconstrução da Estação Antártica Comandante Ferraz				
Localizador: 0002 - Exterior				
Custo Total: R\$ 470.165.986		Início: 10/03/2012		Término: 31/12/2024
Valor Anual Previsto (R\$)	2024	2025	2026	2027
	42.597.005	0	0	0
Total do PPA 2024-2027	42.597.005			

PROGRAMA:2317 - Desenvolvimento Regional e Ordenamento Territorial

Investimento Plurianual: Implantação do Projeto Sul Fronteira

Ação Orçamentária: 7W59 - Implantação do Projeto Sul-Fronteira

Localizador: 0054 - No Estado de Mato Grosso do Sul

Custo Total: R\$ 150.000.000

Início: 01/01/2025

Término: 31/12/2027

Valor Anual Previsto (R\$)	2024	2025	2026	2027
		0	32.000.000	33.000.000
Total do PPA 2024-2027	100.000.000			

PROGRAMA:2321 - Recursos Hídricos: Água em Quantidade e Qualidade para sempre

Investimento Plurianual: CONSTRUÇÃO BARRAGEM NO MUNICÍPIO DE BERIZAL				
Ação Orçamentária: 3715 - Construção da Barragem Berizal				
Localizador: 2413 - No Município de Berizal - MG				
Custo Total: R\$ 300.000.000		Início: 01/01/2024		Término: 01/01/2026
Valor Anual Previsto (R\$)	2024	2025	2026	2027
	0	15.000.000	15.000.000	0
Total do PPA 2024-2027	30.000.000			

Investimento Plurianual: Construção da 2ª Etapa do Sistema Adutor Arneiroz - Sertão dos Inhamuns - Estado do Ceará				
Ação Orçamentária: 109J - Construção de Adutoras				
Localizador: 0023 - No Estado do Ceará				
Custo Total: R\$ 193.160.000		Início: 01/03/2024		Término: 31/12/2027
Valor Anual Previsto (R\$)	2024	2025	2026	2027
	0	10.000.000	10.000.000	10.000.000
Total do PPA 2024-2027	30.000.000			

Investimento Plurianual: Construção da Barragem de Lontras - Estado do Ceará				
Ação Orçamentária: 109H - Construção de Barragens				
Localizador: 0023 - No Estado do Ceará				
Custo Total: R\$ 720.000.000		Início: 30/01/2024		Término: 31/12/2027
Valor Anual Previsto (R\$)	2024	2025	2026	2027
	0	10.000.000	10.000.000	10.000.000
Total do PPA 2024-2027	30.000.000			

Investimento Plurianual: Construção da Barragem de Poço de Varas				
Ação Orçamentária: 109H - Construção de Barragens				
Localizador: 0024 - No Estado do Rio Grande do Norte				
Custo Total: R\$ 50.000.000		Início: 01/02/2024		Término: 31/12/2027
Valor Anual Previsto (R\$)	2024	2025	2026	2027
	0	10.000.000	10.000.000	10.000.000
Total do PPA 2024-2027	30.000.000			

PROGRAMA:2321 - Recursos Hídricos: Água em Quantidade e Qualidade para sempre

Investimento Plurianual: Construção de Barragens no Rio Mundaú				
Ação Orçamentária: 109H - Construção de Barragens				
Localizador: 0027 - No Estado de Alagoas				
Custo Total: R\$ 1.500.000.000		Início: 01/01/2024		Término: 31/12/2027
Valor Anual Previsto (R\$)	2024	2025	2026	2027
	0	30.000.000	30.000.000	30.000.000
Total do PPA 2024-2027	90.000.000			

Investimento Plurianual: Construção de Barragens no Rio Paraíba				
Ação Orçamentária: 109H - Construção de Barragens				
Localizador: 0027 - No Estado de Alagoas				
Custo Total: R\$ 1.500.000.000		Início: 01/01/2024		Término: 31/12/2027
Valor Anual Previsto (R\$)	2024	2025	2026	2027
	0	30.000.000	30.000.000	30.000.000
Total do PPA 2024-2027	90.000.000			

Investimento Plurianual: Construção do Sistema Adutor de Curral Velho - DIJA - no Estado do Ceará				
Ação Orçamentária: 109J - Construção de Aduadoras				
Localizador: 0023 - No Estado do Ceará				
Custo Total: R\$ 361.160.000		Início: 30/01/2024		Término: 31/12/2027
Valor Anual Previsto (R\$)	2024	2025	2026	2027
	0	10.000.000	10.000.000	10.000.000
Total do PPA 2024-2027	30.000.000			

PROGRAMA:3104 - Aviação Civil**Investimento Plurianual:** AMPLIAÇÃO E MODERNIZAÇÃO DO AEROPORTO REGIONAL DE CACHOEIRO DE ITAPEMIRIM/ES**Ação Orçamentária:** 7XZ1 - Ampliação e Modernização do Aeroporto Regional de Cachoeiro de Itapemirim - ES**Localizador:** 3211 - No Município de Cachoeiro de Itapemirim - ES**Custo Total:** R\$ 150.000.000**Início:** 01/01/2024**Término:** 31/12/2027

Valor Anual Previsto (R\$)	2024	2025	2026	2027
	0	10.000.000	10.000.000	10.000.000
Total do PPA 2024-2027	30.000.000			

Investimento Plurianual: Construção do Aeroporto de Dionísio Cerqueira - SC**Ação Orçamentária:** 7XY4 - Construção do Aeroporto de Dionísio Cerqueira / SC**Localizador:** 4489 - No Município de Dionísio Cerqueira - SC**Custo Total:** R\$ 500.000.000**Início:** 15/01/2024**Término:** 11/08/2027

Valor Anual Previsto (R\$)	2024	2025	2026	2027
	0	10.000.000	10.000.000	10.000.000
Total do PPA 2024-2027	30.000.000			

Investimento Plurianual: Construção do Aeroporto Internacional do Norte Paulista**Ação Orçamentária:** 7XZ2 - Construção do Aeroporto Internacional do Norte Paulista - SP**Localizador:** 0035 - No Estado de São Paulo**Custo Total:** R\$ 1.000.000.000**Início:** 01/01/2024**Término:** 31/12/2026

Valor Anual Previsto (R\$)	2024	2025	2026	2027
	0	10.000.000	10.000.000	10.000.000
Total do PPA 2024-2027	30.000.000			

PROGRAMA:3105 - Portos e Transporte Aquaviário

Investimento Plurianual: Melhoramentos no Canal de Navegação da Hidrovia do Rio Tocantins

Ação Orçamentária: 123M - Melhoramentos no Canal de Navegação da Hidrovia do Rio Tocantins

Localizador: 0001 - Nacional

Custo Total: R\$ 1.900.000.000

Início: 01/01/2024

Término: 31/12/2027

Valor Anual Previsto (R\$)	2024	2025	2026	2027
	0	40.000.000	40.000.000	40.000.000
Total do PPA 2024-2027	120.000.000			

PROGRAMA:3106 - Transporte Rodoviário

Investimento Plurianual: Adequação da BR - 316 - no Estado do Pará				
Ação Orçamentária: 7W07 - Adequação de Trecho Rodoviário - Castanhal - Santa Maria do Pará - Trevo de Salinópolis - Divisa PA/MA - na BR-316/PA				
Localizador: 0015 - No Estado do Pará				
Custo Total: R\$ 300.000.000		Início: 01/01/2024		Término: 31/12/2026
Valor Anual Previsto (R\$)	2024	2025	2026	2027
	0	10.000.000	10.000.000	0
Total do PPA 2024-2027		20.000.000		

Investimento Plurianual: Adequação de Contorno Rodoviário em Curitiba - na BR-376/PR (Contorno Sul de Curitiba)				
Ação Orçamentária: 15BT - Adequação de Contorno Rodoviário de Curitiba - na BR-376/PR				
Localizador: 0041 - No Estado do Paraná				
Custo Total: R\$ 600.000.000		Início: 01/01/2024		Término: 31/12/2027
Valor Anual Previsto (R\$)	2024	2025	2026	2027
	0	10.000.000	10.000.000	10.000.000
Total do PPA 2024-2027		30.000.000		

Investimento Plurianual: Adequação de Trecho Rodoviário				
Ação Orçamentária: 7XY8 - Adequação do Trecho Rodoviário - Acesso ao Porto de Rio Grande - Na BR392/RS				
Localizador: 0043 - No Estado do Rio Grande do Sul				
Custo Total: R\$ 30.000.000		Início: 01/01/2024		Término: 01/01/2028
Valor Anual Previsto (R\$)	2024	2025	2026	2027
	0	10.000.000	10.000.000	10.000.000
Total do PPA 2024-2027		30.000.000		

Investimento Plurianual: Adequação de Trecho Rodoviário - BR-101 (Km 15,5) - Divisa ES/MG (Km 195,9) - na BR-262/ES				
Ação Orçamentária: 7M71 - Adequação de Trecho Rodoviário - BR-101 (km 15,5) - Divisa ES/MG (km 195,9) - na BR-262/ES				
Localizador: 0032 - No Estado do Espírito Santo				
Custo Total: R\$ 1.050.000.000		Início: 01/01/2024		Término: 31/12/2027
Valor Anual Previsto (R\$)	2024	2025	2026	2027
	0	10.000.000	10.000.000	10.000.000
Total do PPA 2024-2027		30.000.000		

PROGRAMA:3106 - Transporte Rodoviário

Investimento Plurianual: Adequação de Trecho Rodoviário - Cajazeiras - Sousa - na BR-230/PB, No Estado da Paraíba				
Ação Orçamentária: 7XY6 - Adequação de Trecho Rodoviário - Cajazeiras - Sousa - na BR-230/PB				
Localizador: 0025 - No Estado da Paraíba				
Custo Total: R\$ 120.000.000		Início: 01/01/2025		Término: 31/12/2027
Valor Anual Previsto (R\$)	2024	2025	2026	2027
	0	10.000.000	10.000.000	10.000.000
Total do PPA 2024-2027	30.000.000			

Investimento Plurianual: Adequação de Trecho Rodoviário - Entroncamento SC-416(B) (Jaraguá do Sul) - Divisa SC/PR (Porto União/União da Vitória) - na BR-280				
Ação Orçamentária: 7N86 - Adequação de Trecho Rodoviário - Entroncamento SC-416(B) (Jaraguá do Sul) - Divisa SC/PR (Porto União/União da Vitória) - na BR-280 - no Estado de Santa Catarina				
Localizador: 0042 - No Estado de Santa Catarina				
Custo Total: R\$ 1.700.000.000		Início: 01/12/2023		Término: 31/12/2032
Valor Anual Previsto (R\$)	2024	2025	2026	2027
	0	30.000.000	30.000.000	30.000.000
Total do PPA 2024-2027	90.000.000			

Investimento Plurianual: Adequação de Trecho Rodoviário - Florianópolis - São Miguel do Oeste - na BR-282/SC				
Ação Orçamentária: 7XJ5 - Adequação de Trecho Rodoviário - Florianópolis - São Miguel do Oeste - na BR-282/SC				
Localizador: 0042 - No Estado de Santa Catarina				
Custo Total: R\$ 220.000.000		Início: 01/01/2024		Término: 01/01/2027
Valor Anual Previsto (R\$)	2024	2025	2026	2027
	0	0	0	15.000.000
Total do PPA 2024-2027	15.000.000			

Investimento Plurianual: Adequação de Trecho Rodoviário Indaial – Campos Novos - na BR470/SC				
Ação Orçamentária: 7XY5 - Adequação de Trecho Rodoviário - Indaial - Campos Novos - na BR 470/SC				
Localizador: 0042 - No Estado de Santa Catarina				
Custo Total: R\$ 60.000.000		Início: 20/01/2024		Término: 20/01/2025
Valor Anual Previsto (R\$)	2024	2025	2026	2027
	0	10.000.000	10.000.000	10.000.000
Total do PPA 2024-2027	30.000.000			

PROGRAMA:3106 - Transporte Rodoviário

Investimento Plurianual: Adequação de Trecho Rodoviário - Km 0,0 - Km 241,6 - na BR-060/MS				
Ação Orçamentária: 7XY2 - Adequação de Trecho Rodoviário - km 0,0 - Km 241,6 - na BR-060/MS				
Localizador: 0054 - No Estado de Mato Grosso do Sul				
Custo Total: R\$ 360.000.000		Início: 01/01/2024		Término: 31/12/2027
Valor Anual Previsto (R\$)	2024	2025	2026	2027
	0	32.000.000	33.000.000	35.000.000
Total do PPA 2024-2027	100.000.000			

Investimento Plurianual: Adequação de Trecho Rodoviário - Pedra Branca - Divisa SE/AL - na BR-101 /SE				
Ação Orçamentária: 110Q - Adequação de Trecho Rodoviário - Pedra Branca - Divisa SE/AL - na BR-101/SE				
Localizador: 0028 - No Estado de Sergipe				
Custo Total: R\$ 1.150.000.000		Início: 01/05/2009		Término: 31/12/2026
Valor Anual Previsto (R\$)	2024	2025	2026	2027
	0	32.000.000	33.000.000	35.000.000
Total do PPA 2024-2027	100.000.000			

Investimento Plurianual: Adequação de Trecho Rodoviário - Rio do Sul - Campos Novos - na BR-470/SC				
Ação Orçamentária: 7XY5 - Adequação de Trecho Rodoviário - Indaial - Campos Novos - na BR 470/SC				
Localizador: 0042 - No Estado de Santa Catarina				
Custo Total: R\$ 1.000.000.000		Início: 17/08/2024		Término: 31/12/2032
Valor Anual Previsto (R\$)	2024	2025	2026	2027
	0	30.000.000	30.000.000	30.000.000
Total do PPA 2024-2027	90.000.000			

Investimento Plurianual: Adequação do Trecho Rodoviário - Duplicação do Trecho Rodoviário de Palmas/TO - Porto Nacional/TO - Na BR-010				
Ação Orçamentária: 7XX9 - Adequação do Trecho Rodoviário - Palmas/TO - Porto Nacional/TO - Na BR-010				
Localizador: 0017 - No Estado do Tocantins				
Custo Total: R\$ 300.000.000		Início: 01/01/2025		Término: 31/12/2027
Valor Anual Previsto (R\$)	2024	2025	2026	2027
	0	32.000.000	33.000.000	35.000.000
Total do PPA 2024-2027	100.000.000			

PROGRAMA:3106 - Transporte Rodoviário

Investimento Plurianual: Construção da Ponte Salvador - Itaparica				
Ação Orçamentária: 7XD8 - Construção de Trecho Rodoviário Salvador - Itaparica - na BR 420/BA (Ponte sobre a Baía de Todos os Santos)				
Localizador: 0029 - No Estado da Bahia				
Custo Total: R\$ 1.500.000.000		Início: 01/05/2024		Término: 31/12/2027
Valor Anual Previsto (R\$)	2024	2025	2026	2027
	0	30.000.000	30.000.000	30.000.000
Total do PPA 2024-2027		90.000.000		

Investimento Plurianual: Construção da Ponte sobre o Rio Uruguai - Divisa de Itapiranga (SC) e Barra do Guarita (RS) na BR 163/SC				
Ação Orçamentária: 7XY3 - Construção da Ponte sobre o Rio Uruguai - Divisa de Itapiranga (SC) e Barra do Guarita (RS) na BR 163/SC				
Localizador: 0001 - Nacional				
Custo Total: R\$ 150.000.000		Início: 01/02/2025		Término: 20/12/2027
Valor Anual Previsto (R\$)	2024	2025	2026	2027
	0	10.000.000	10.000.000	10.000.000
Total do PPA 2024-2027		30.000.000		

Investimento Plurianual: Construção de Contorno Rodoviário - no Município de Manhuaçu - na BR -262 - no Estado de Minas Gerais				
Ação Orçamentária: 7168 - Construção de Contorno Rodoviário - No Município de Manhuaçu - Na BR-262/MG				
Localizador: 0031 - No Estado de Minas Gerais				
Custo Total: R\$ 200.000.000		Início: 01/01/2024		Término: 31/12/2026
Valor Anual Previsto (R\$)	2024	2025	2026	2027
	0	10.000.000	10.000.000	0
Total do PPA 2024-2027		20.000.000		

Investimento Plurianual: Construção de Ponte sobre o Rio Perdido - Rio Sono/TO - Pedro Afonso/TO - Na BR-010				
Ação Orçamentária: 7XA2 - Construção de Ponte sobre o Rio Perdido - Rio Sono/TO - Pedro Afonso/TO - Na BR-010				
Localizador: 0017 - No Estado do Tocantins				
Custo Total: R\$ 300.000.000		Início: 01/01/2025		Término: 31/12/2027
Valor Anual Previsto (R\$)	2024	2025	2026	2027
	0	32.000.000	33.000.000	35.000.000
Total do PPA 2024-2027		100.000.000		

PROGRAMA:3106 - Transporte Rodoviário

Investimento Plurianual: Construção de Trecho Rodoviário - Divisa MA/TO - Entroncamento TO-010 (Pedro Afonso/TO) - Na BR-235/TO - No Estado do Tocantins				
Ação Orçamentária: 7X67 - Construção de Trecho Rodoviário - Divisa MA/TO - Entroncamento TO-010 (Pedro Afonso/TO) - Na BR-235/TO				
Localizador: 0017 - No Estado do Tocantins				
Custo Total: R\$ 300.000.000		Início: 01/01/2025		Término: 31/12/2027
Valor Anual Previsto (R\$)	2024	2025	2026	2027
	0	32.000.000	33.000.000	35.000.000
Total do PPA 2024-2027		100.000.000		

Investimento Plurianual: Construção de Trecho Rodoviário - Laranjal do Jari - Entroncamento BR-210/AP-030 - na BR-156/AP				
Ação Orçamentária: 13YK - Construção de Trecho Rodoviário - Laranjal do Jari - Entroncamento BR-210/AP-030 - na BR-156/AP				
Localizador: 0016 - No Estado do Amapá				
Custo Total: R\$ 750.000.000		Início: 21/01/2024		Término: 31/12/2027
Valor Anual Previsto (R\$)	2024	2025	2026	2027
	0	30.000.000	30.000.000	30.000.000
Total do PPA 2024-2027		90.000.000		

Investimento Plurianual: Construção do Trecho Rodoviário - Ferreira Gomes - Oiapoque (Fronteira com a Guiana Francesa) - na BR-156/AP				
Ação Orçamentária: 1418 - Construção de Trecho Rodoviário - Ferreira Gomes - Oiapoque (Fronteira com a Guiana Francesa) - na BR-156/AP				
Localizador: 0016 - No Estado do Amapá				
Custo Total: R\$ 890.000.000		Início: 01/01/2024		Término: 31/12/2027
Valor Anual Previsto (R\$)	2024	2025	2026	2027
	0	30.000.000	30.000.000	30.000.000
Total do PPA 2024-2027		90.000.000		

Investimento Plurianual: Construção do Trecho Rodoviário - Viseu - Bragança - na BR-308/PA				
Ação Orçamentária: 7S62 - Construção de Trecho Rodoviário - Viseu - Bragança - na BR-308/PA				
Localizador: 0015 - No Estado do Pará				
Custo Total: R\$ 400.000.000		Início: 01/03/2024		Término: 31/12/2026
Valor Anual Previsto (R\$)	2024	2025	2026	2027
	0	15.000.000	15.000.000	0
Total do PPA 2024-2027		30.000.000		

PROGRAMA:3106 - Transporte Rodoviário

Investimento Plurianual: Contratação das Obras, Elaboração de Estudos, Projetos Básicos e Executivos de Engenharia das Obras de Duplicação da BR-262/MS - km 17,72 ao km 489,6				
Ação Orçamentária: 7XY1 - Adequação de Trecho Rodoviário - km 17,72 - Km 489,6 - na BR-262/MS				
Localizador: 0054 - No Estado de Mato Grosso do Sul				
Custo Total: R\$ 900.000.000		Início: 01/01/2025		Término: 31/12/2027
Valor Anual Previsto (R\$)	2024	2025	2026	2027
	0	32.000.000	33.000.000	35.000.000
Total do PPA 2024-2027		100.000.000		

Investimento Plurianual: Duplicação da Ponte do Funil e do Trecho Rodoviário até o Município de Nazaré/BA				
Ação Orçamentária: 7XY7 - Adequação de Trecho Rodoviário Itaparica - Nazaré - na BA-001 (Ponte do Funil)				
Localizador: 0029 - No Estado da Bahia				
Custo Total: R\$ 300.000.000		Início: 01/05/2024		Término: 31/12/2027
Valor Anual Previsto (R\$)	2024	2025	2026	2027
	0	10.000.000	10.000.000	10.000.000
Total do PPA 2024-2027		30.000.000		

Investimento Plurianual: Duplicação dos Trechos Rodoviários entre os municípios de Nazaré/BA, Santo Antônio de Jesus/BA e Castro Alves/BAEntroncamento BR-242/116				
Ação Orçamentária: 7XZ3 - Adequação de Trechos Rodoviários - Nazaré - Santo Antônio de Jesus - Castro Alves - Entroncamento BR-242/116				
Localizador: 0029 - No Estado da Bahia				
Custo Total: R\$ 700.000.000		Início: 01/05/2024		Término: 31/12/2027
Valor Anual Previsto (R\$)	2024	2025	2026	2027
	0	10.000.000	10.000.000	10.000.000
Total do PPA 2024-2027		30.000.000		

Investimento Plurianual: Intervenções para Recuperação e Restauração de Rodovias Federais				
Ação Orçamentária: 163Q - Intervenções para Recuperação e Restauração de Rodovias Federais				
Localizador: 0013 - No Estado do Amazonas				
Custo Total: R\$ 1.500.000.000		Início: 01/01/2024		Término: 31/12/2027
Valor Anual Previsto (R\$)	2024	2025	2026	2027
	0	32.000.000	33.000.000	35.000.000
Total do PPA 2024-2027		100.000.000		

PROGRAMA:5113 - Educação Superior: Qualidade, Democracia, Equidade e Sustentabilidade

Investimento Plurianual: Construção das Universidades Federais do Médio e do Alto Solimões				
Ação Orçamentária: 7XY9 - Elaboração de Estudos e Projetos para Implantação de novos Campi Universitários e Instituições de Ensino Superior				
Localizador: 0013 - No Estado do Amazonas				
Custo Total: R\$ 5.000.000		Início: 01/01/2024		Término: 31/12/2026
Valor Anual Previsto (R\$)	2024	2025	2026	2027
	0	2.500.000	2.500.000	0
Total do PPA 2024-2027	5.000.000			

Investimento Plurianual: Construção do Campus próprio da Universidade Federal do Recôncavo da Bahia (UFRB) no município de Feira de Santana, Estado da Bahia				
Ação Orçamentária: 7XY9 - Elaboração de Estudos e Projetos para Implantação de novos Campi Universitários e Instituições de Ensino Superior				
Localizador: 0029 - No Estado da Bahia				
Custo Total: R\$ 5.000.000		Início: 01/02/2025		Término: 31/12/2026
Valor Anual Previsto (R\$)	2024	2025	2026	2027
	0	2.500.000	2.500.000	0
Total do PPA 2024-2027	5.000.000			

Investimento Plurianual: Criação da Universidade Federal do Vale do Itajaí, com a Federalização da FURB e incorporação do Campus da UFSC em Blumenau/SC				
Ação Orçamentária: 7XY9 - Elaboração de Estudos e Projetos para Implantação de novos Campi Universitários e Instituições de Ensino Superior				
Localizador: 0042 - No Estado de Santa Catarina				
Custo Total: R\$ 5.000.000		Início: 21/11/2024		Término: 31/12/2026
Valor Anual Previsto (R\$)	2024	2025	2026	2027
	0	2.500.000	2.500.000	0
Total do PPA 2024-2027	5.000.000			

Investimento Plurianual: Criação e Implantação da Universidade Federal do Contestado				
Ação Orçamentária: 7XY9 - Elaboração de Estudos e Projetos para Implantação de novos Campi Universitários e Instituições de Ensino Superior				
Localizador: 0042 - No Estado de Santa Catarina				
Custo Total: R\$ 5.000.000		Início: 01/01/2025		Término: 31/12/2026
Valor Anual Previsto (R\$)	2024	2025	2026	2027
	0	2.500.000	2.500.000	0
Total do PPA 2024-2027	5.000.000			

PROGRAMA:5113 - Educação Superior: Qualidade, Democracia, Equidade e Sustentabilidade

Investimento Plurianual: Elaboração de Estudos e Projetos para Implantação de novos Campi Universitários e Instituições de Ensino Superior				
Ação Orçamentária: 7XY9 - Elaboração de Estudos e Projetos para Implantação de novos Campi Universitários e Instituições de Ensino Superior				
Localizador: 0013 - No Estado do Amazonas				
Custo Total: R\$ 5.000.000		Início: 01/01/2024		Término: 31/12/2026
Valor Anual Previsto (R\$)	2024	2025	2026	2027
	0	2.500.000	2.500.000	0
Total do PPA 2024-2027	5.000.000			

Investimento Plurianual: Elaboração de Estudos e Projetos para Implantação de novos Campi Universitários e Instituições de Ensino Superior				
Ação Orçamentária: 7XY9 - Elaboração de Estudos e Projetos para Implantação de novos Campi Universitários e Instituições de Ensino Superior				
Localizador: 0023 - No Estado do Ceará				
Custo Total: R\$ 5.000.000		Início: 01/01/2025		Término: 31/12/2026
Valor Anual Previsto (R\$)	2024	2025	2026	2027
	0	2.500.000	2.500.000	0
Total do PPA 2024-2027	5.000.000			

Investimento Plurianual: Expansão da Universidade Federal da Fronteira Sul (UFFS), com a criação dos campus nos municípios de São Miguel do Oeste, Concórdia e Mafra no estado de Santa Catarina				
Ação Orçamentária: 7XY9 - Elaboração de Estudos e Projetos para Implantação de novos Campi Universitários e Instituições de Ensino Superior				
Localizador: 0042 - No Estado de Santa Catarina				
Custo Total: R\$ 5.000.000		Início: 01/02/2025		Término: 31/12/2026
Valor Anual Previsto (R\$)	2024	2025	2026	2027
	0	2.500.000	2.500.000	0
Total do PPA 2024-2027	5.000.000			

Investimento Plurianual: Implantação da Universidade Federal da Região Nordeste do Estado do Rio Grande do Sul				
Ação Orçamentária: 7XY9 - Elaboração de Estudos e Projetos para Implantação de novos Campi Universitários e Instituições de Ensino Superior				
Localizador: 0043 - No Estado do Rio Grande do Sul				
Custo Total: R\$ 5.000.000		Início: 01/01/2024		Término: 31/12/2026
Valor Anual Previsto (R\$)	2024	2025	2026	2027
	0	2.500.000	2.500.000	0
Total do PPA 2024-2027	5.000.000			

PROGRAMA:5118 - Atenção Especializada à Saúde

Investimento Plurianual: Implantação de Nova Unidade Administrada pela Rede SARAH de Hospitais de Reabilitação - Assistência Médica Qualificada e Gratuita a Todos os Níveis da População e Desenvolvimento de Atividades Educacionais e de Pesquisa em Saúde

Ação Orçamentária: 7Y01 - Implantação de Nova Unidade Administrada pela Rede Sarah de Hospitais de Reabilitação

Localizador: 5314 - No Município de Cuiabá - MT

Custo Total: R\$ 200.000.000

Início: 01/01/2024

Término: 31/12/2027

	2024	2025	2026	2027
Valor Anual Previsto (R\$)	0	60.000.000	60.000.000	60.000.000
Total do PPA 2024-2027	180.000.000			

PROGRAMA:0035 - Programa de Gestão e Manutenção das Empresas Estatais Federais

Banco da Amazônia S.A. - BASA - Instalação de Pontos de Atendimento Bancário				
Ação Orçamentária: 3252 - Instalação de Pontos de Atendimento Bancário				
Localizador: 6000 - Na Amazônia Legal				
Custo Total: R\$ 3.306.382		Início: 01/07/2022		Término: 31/12/2027
Valor Anual Previsto (R\$)	2024	2025	2026	2027
	847.012	819.790	819.790	819.790
Total do PPA 2024-2027	3.306.382			

Banco do Brasil S.A. - BB - Instalação de Pontos de Atendimento Bancário				
Ação Orçamentária: 3252 - Instalação de Pontos de Atendimento Bancário				
Localizador: 0026 - No Estado de Pernambuco				
Custo Total: R\$ 2.543.112		Início: 01/01/2024		Término: 31/12/2027
Valor Anual Previsto (R\$)	2024	2025	2026	2027
	1.483.482	932.474	127.156	0
Total do PPA 2024-2027	2.543.112			

Banco do Brasil S.A. - BB - Instalação de Pontos de Atendimento Bancário				
Ação Orçamentária: 3252 - Instalação de Pontos de Atendimento Bancário				
Localizador: 0029 - No Estado da Bahia				
Custo Total: R\$ 2.543.112		Início: 01/01/2024		Término: 31/12/2027
Valor Anual Previsto (R\$)	2024	2025	2026	2027
	1.483.482	932.474	127.156	0
Total do PPA 2024-2027	2.543.112			

Banco do Brasil S.A. - BB - Instalação de Pontos de Atendimento Bancário				
Ação Orçamentária: 3252 - Instalação de Pontos de Atendimento Bancário				
Localizador: 0031 - No Estado de Minas Gerais				
Custo Total: R\$ 2.543.112		Início: 01/01/2024		Término: 31/12/2027
Valor Anual Previsto (R\$)	2024	2025	2026	2027
	1.483.482	932.474	127.156	0
Total do PPA 2024-2027	2.543.112			

PROGRAMA:0035 - Programa de Gestão e Manutenção das Empresas Estatais Federais

Banco do Brasil S.A. - BB - Instalação de Pontos de Atendimento Bancário				
Ação Orçamentária: 3252 - Instalação de Pontos de Atendimento Bancário				
Localizador: 0032 - No Estado do Espírito Santo				
Custo Total: R\$ 2.543.112		Início: 01/01/2024		Término: 31/12/2027
Valor Anual Previsto (R\$)	2024	2025	2026	2027
	1.483.482	932.474	127.156	0
Total do PPA 2024-2027	2.543.112			

Banco do Brasil S.A. - BB - Instalação de Pontos de Atendimento Bancário				
Ação Orçamentária: 3252 - Instalação de Pontos de Atendimento Bancário				
Localizador: 0035 - No Estado de São Paulo				
Custo Total: R\$ 5.086.224		Início: 01/12/2012		Término: 31/12/2026
Valor Anual Previsto (R\$)	2024	2025	2026	2027
	2.966.964	1.864.949	254.311	0
Total do PPA 2024-2027	5.086.224			

Banco do Brasil S.A. - BB - Instalação de Pontos de Atendimento Bancário				
Ação Orçamentária: 3252 - Instalação de Pontos de Atendimento Bancário				
Localizador: 0042 - No Estado de Santa Catarina				
Custo Total: R\$ 2.543.112		Início: 01/01/2024		Término: 31/12/2027
Valor Anual Previsto (R\$)	2024	2025	2026	2027
	1.483.482	932.474	127.156	0
Total do PPA 2024-2027	2.543.112			

Banco do Brasil S.A. - BB - Instalação de Pontos de Atendimento Bancário				
Ação Orçamentária: 3252 - Instalação de Pontos de Atendimento Bancário				
Localizador: 0051 - No Estado de Mato Grosso				
Custo Total: R\$ 2.543.112		Início: 01/01/2024		Término: 31/12/2027
Valor Anual Previsto (R\$)	2024	2025	2026	2027
	1.483.482	932.474	127.156	0
Total do PPA 2024-2027	2.543.112			

PROGRAMA:0035 - Programa de Gestão e Manutenção das Empresas Estatais Federais

Banco do Nordeste do Brasil S.A. - BNB - Instalação de Pontos de Atendimento Bancário				
Ação Orçamentária: 3252 - Instalação de Pontos de Atendimento Bancário				
Localizador: 0031 - No Estado de Minas Gerais				
Custo Total: R\$ 7.559.501		Início: 01/01/2022		Término: 31/12/2027
Valor Anual Previsto (R\$)	2024	2025	2026	2027
	1.793.500	1.856.273	1.921.242	1.988.486
Total do PPA 2024-2027	7.559.501			

Caixa Econômica Federal - CAIXA - Instalação de Pontos de Atendimento Bancário				
Ação Orçamentária: 3252 - Instalação de Pontos de Atendimento Bancário				
Localizador: 0011 - No Estado de Rondônia				
Custo Total: R\$ 16.676.810		Início: 01/01/2022		Término: 31/12/2027
Valor Anual Previsto (R\$)	2024	2025	2026	2027
	4.902.206	2.752.517	2.850.082	2.950.941
Total do PPA 2024-2027	13.455.746			

Caixa Econômica Federal - CAIXA - Instalação de Pontos de Atendimento Bancário				
Ação Orçamentária: 3252 - Instalação de Pontos de Atendimento Bancário				
Localizador: 0012 - No Estado do Acre				
Custo Total: R\$ 11.242.796		Início: 01/01/2023		Término: 31/12/2027
Valor Anual Previsto (R\$)	2024	2025	2026	2027
	2.122.357	2.197.894	2.275.326	2.355.321
Total do PPA 2024-2027	8.950.898			

Caixa Econômica Federal - CAIXA - Instalação de Pontos de Atendimento Bancário				
Ação Orçamentária: 3252 - Instalação de Pontos de Atendimento Bancário				
Localizador: 0013 - No Estado do Amazonas				
Custo Total: R\$ 81.283.879		Início: 01/01/2022		Término: 31/12/2027
Valor Anual Previsto (R\$)	2024	2025	2026	2027
	18.209.921	18.381.518	19.029.956	19.699.948
Total do PPA 2024-2027	75.321.343			

PROGRAMA:0035 - Programa de Gestão e Manutenção das Empresas Estatais Federais

Caixa Econômica Federal - CAIXA - Instalação de Pontos de Atendimento Bancário				
Ação Orçamentária: 3252 - Instalação de Pontos de Atendimento Bancário				
Localizador: 0014 - No Estado de Roraima				
Custo Total: R\$ 11.465.807		Início: 01/01/2022		Término: 31/12/2027
Valor Anual Previsto (R\$)	2024	2025	2026	2027
	2.122.357	2.197.894	2.275.326	2.355.321
Total do PPA 2024-2027	8.950.898			

Caixa Econômica Federal - CAIXA - Instalação de Pontos de Atendimento Bancário				
Ação Orçamentária: 3252 - Instalação de Pontos de Atendimento Bancário				
Localizador: 0015 - No Estado do Pará				
Custo Total: R\$ 219.320.863		Início: 01/01/2022		Término: 31/12/2027
Valor Anual Previsto (R\$)	2024	2025	2026	2027
	47.031.624	47.752.507	49.436.543	51.176.502
Total do PPA 2024-2027	195.397.176			

Caixa Econômica Federal - CAIXA - Instalação de Pontos de Atendimento Bancário				
Ação Orçamentária: 3252 - Instalação de Pontos de Atendimento Bancário				
Localizador: 0016 - No Estado do Amapá				
Custo Total: R\$ 11.162.201		Início: 01/01/2023		Término: 31/12/2027
Valor Anual Previsto (R\$)	2024	2025	2026	2027
	2.122.357	2.197.894	2.275.326	2.355.321
Total do PPA 2024-2027	8.950.898			

Caixa Econômica Federal - CAIXA - Instalação de Pontos de Atendimento Bancário				
Ação Orçamentária: 3252 - Instalação de Pontos de Atendimento Bancário				
Localizador: 0017 - No Estado do Tocantins				
Custo Total: R\$ 11.548.773		Início: 01/01/2022		Término: 31/12/2027
Valor Anual Previsto (R\$)	2024	2025	2026	2027
	2.122.357	2.197.894	2.275.326	2.355.321
Total do PPA 2024-2027	8.950.898			

PROGRAMA:0035 - Programa de Gestão e Manutenção das Empresas Estatais Federais

Caixa Econômica Federal - CAIXA - Instalação de Pontos de Atendimento Bancário				
Ação Orçamentária: 3252 - Instalação de Pontos de Atendimento Bancário				
Localizador: 0021 - No Estado do Maranhão				
Custo Total: R\$ 224.063.585		Início: 01/01/2022		Término: 31/12/2027
Valor Anual Previsto (R\$)	2024	2025	2026	2027
	48.951.160	49.784.509	51.540.004	53.353.943
Total do PPA 2024-2027	203.629.616			

Caixa Econômica Federal - CAIXA - Instalação de Pontos de Atendimento Bancário				
Ação Orçamentária: 3252 - Instalação de Pontos de Atendimento Bancário				
Localizador: 0022 - No Estado do Piauí				
Custo Total: R\$ 68.950.333		Início: 01/01/2023		Término: 31/12/2027
Valor Anual Previsto (R\$)	2024	2025	2026	2027
	14.805.790	15.332.475	15.872.599	16.430.650
Total do PPA 2024-2027	62.441.514			

Caixa Econômica Federal - CAIXA - Instalação de Pontos de Atendimento Bancário				
Ação Orçamentária: 3252 - Instalação de Pontos de Atendimento Bancário				
Localizador: 0023 - No Estado do Ceará				
Custo Total: R\$ 96.280.403		Início: 01/01/2022		Término: 31/12/2027
Valor Anual Previsto (R\$)	2024	2025	2026	2027
	19.439.129	19.979.304	20.683.410	21.410.914
Total do PPA 2024-2027	81.512.757			

Caixa Econômica Federal - CAIXA - Instalação de Pontos de Atendimento Bancário				
Ação Orçamentária: 3252 - Instalação de Pontos de Atendimento Bancário				
Localizador: 0024 - No Estado do Rio Grande do Norte				
Custo Total: R\$ 54.094.047		Início: 01/01/2022		Término: 31/12/2027
Valor Anual Previsto (R\$)	2024	2025	2026	2027
	10.978.677	11.217.890	11.613.353	12.021.971
Total do PPA 2024-2027	45.831.891			

PROGRAMA:0035 - Programa de Gestão e Manutenção das Empresas Estatais Federais

Caixa Econômica Federal - CAIXA - Instalação de Pontos de Atendimento Bancário				
Ação Orçamentária: 3252 - Instalação de Pontos de Atendimento Bancário				
Localizador: 0025 - No Estado da Paraíba				
Custo Total: R\$ 53.504.181		Início: 01/01/2022		Término: 31/12/2027
Valor Anual Previsto (R\$)	2024	2025	2026	2027
	11.381.790	11.484.011	11.889.135	12.307.764
Total do PPA 2024-2027	47.062.700			

Caixa Econômica Federal - CAIXA - Instalação de Pontos de Atendimento Bancário				
Ação Orçamentária: 3252 - Instalação de Pontos de Atendimento Bancário				
Localizador: 0026 - No Estado de Pernambuco				
Custo Total: R\$ 86.344.953		Início: 01/01/2022		Término: 31/12/2027
Valor Anual Previsto (R\$)	2024	2025	2026	2027
	18.130.242	18.321.194	18.967.460	19.635.264
Total do PPA 2024-2027	75.054.160			

Caixa Econômica Federal - CAIXA - Instalação de Pontos de Atendimento Bancário				
Ação Orçamentária: 3252 - Instalação de Pontos de Atendimento Bancário				
Localizador: 0027 - No Estado de Alagoas				
Custo Total: R\$ 27.151.011		Início: 01/01/2023		Término: 31/12/2027
Valor Anual Previsto (R\$)	2024	2025	2026	2027
	4.230.226	4.380.707	4.535.028	4.694.471
Total do PPA 2024-2027	17.840.432			

Caixa Econômica Federal - CAIXA - Instalação de Pontos de Atendimento Bancário				
Ação Orçamentária: 3252 - Instalação de Pontos de Atendimento Bancário				
Localizador: 0028 - No Estado de Sergipe				
Custo Total: R\$ 13.179.718		Início: 01/01/2023		Término: 31/12/2027
Valor Anual Previsto (R\$)	2024	2025	2026	2027
	3.279.261	2.433.765	2.519.761	2.608.639
Total do PPA 2024-2027	10.841.426			

PROGRAMA:0035 - Programa de Gestão e Manutenção das Empresas Estatais Federais

Caixa Econômica Federal - CAIXA - Instalação de Pontos de Atendimento Bancário				
Ação Orçamentária: 3252 - Instalação de Pontos de Atendimento Bancário				
Localizador: 0029 - No Estado da Bahia				
Custo Total: R\$ 41.260.198		Início: 01/01/2022		Término: 31/12/2027
Valor Anual Previsto (R\$)	2024	2025	2026	2027
	8.460.451	8.761.414	9.070.057	9.388.943
Total do PPA 2024-2027	35.680.865			

Caixa Econômica Federal - CAIXA - Instalação de Pontos de Atendimento Bancário				
Ação Orçamentária: 3252 - Instalação de Pontos de Atendimento Bancário				
Localizador: 0031 - No Estado de Minas Gerais				
Custo Total: R\$ 73.750.441		Início: 01/01/2022		Término: 31/12/2027
Valor Anual Previsto (R\$)	2024	2025	2026	2027
	12.991.300	13.316.792	13.786.124	14.271.148
Total do PPA 2024-2027	54.365.364			

Caixa Econômica Federal - CAIXA - Instalação de Pontos de Atendimento Bancário				
Ação Orçamentária: 3252 - Instalação de Pontos de Atendimento Bancário				
Localizador: 0032 - No Estado do Espírito Santo				
Custo Total: R\$ 13.103.418		Início: 01/01/2022		Término: 31/12/2027
Valor Anual Previsto (R\$)	2024	2025	2026	2027
	2.100.471	2.175.112	2.251.724	2.330.893
Total do PPA 2024-2027	8.858.200			

Caixa Econômica Federal - CAIXA - Instalação de Pontos de Atendimento Bancário				
Ação Orçamentária: 3252 - Instalação de Pontos de Atendimento Bancário				
Localizador: 0033 - No Estado do Rio de Janeiro				
Custo Total: R\$ 28.129.446		Início: 01/01/2022		Término: 31/12/2027
Valor Anual Previsto (R\$)	2024	2025	2026	2027
	4.200.943	4.350.223	4.503.447	4.661.785
Total do PPA 2024-2027	17.716.398			

PROGRAMA:0035 - Programa de Gestão e Manutenção das Empresas Estatais Federais

Caixa Econômica Federal - CAIXA - Instalação de Pontos de Atendimento Bancário				
Ação Orçamentária: 3252 - Instalação de Pontos de Atendimento Bancário				
Localizador: 0035 - No Estado de São Paulo				
Custo Total: R\$ 34.861.513		Início: 01/01/2022		Término: 31/12/2027
Valor Anual Previsto (R\$)	2024	2025	2026	2027
	4.200.943	4.350.223	4.503.447	4.661.785
Total do PPA 2024-2027	17.716.398			

Caixa Econômica Federal - CAIXA - Instalação de Pontos de Atendimento Bancário				
Ação Orçamentária: 3252 - Instalação de Pontos de Atendimento Bancário				
Localizador: 0041 - No Estado do Paraná				
Custo Total: R\$ 16.219.699		Início: 01/01/2022		Término: 31/12/2027
Valor Anual Previsto (R\$)	2024	2025	2026	2027
	2.107.466	2.182.393	2.259.267	2.338.700
Total do PPA 2024-2027	8.887.826			

Caixa Econômica Federal - CAIXA - Instalação de Pontos de Atendimento Bancário				
Ação Orçamentária: 3252 - Instalação de Pontos de Atendimento Bancário				
Localizador: 0042 - No Estado de Santa Catarina				
Custo Total: R\$ 14.748.971		Início: 01/01/2022		Término: 31/12/2027
Valor Anual Previsto (R\$)	2024	2025	2026	2027
	2.246.132	2.182.393	2.259.267	2.338.700
Total do PPA 2024-2027	9.026.492			

Caixa Econômica Federal - CAIXA - Instalação de Pontos de Atendimento Bancário				
Ação Orçamentária: 3252 - Instalação de Pontos de Atendimento Bancário				
Localizador: 0043 - No Estado do Rio Grande do Sul				
Custo Total: R\$ 23.081.330		Início: 01/01/2022		Término: 31/12/2027
Valor Anual Previsto (R\$)	2024	2025	2026	2027
	4.214.932	4.364.787	4.518.535	4.677.401
Total do PPA 2024-2027	17.775.655			

PROGRAMA:0035 - Programa de Gestão e Manutenção das Empresas Estatais Federais

Caixa Econômica Federal - CAIXA - Instalação de Pontos de Atendimento Bancário				
Ação Orçamentária: 3252 - Instalação de Pontos de Atendimento Bancário				
Localizador: 0051 - No Estado de Mato Grosso				
Custo Total: R\$ 24.381.553		Início: 01/01/2022		Término: 31/12/2027
Valor Anual Previsto (R\$)	2024	2025	2026	2027
	4.430.370	2.639.121	2.732.572	2.829.174
Total do PPA 2024-2027	12.631.237			

Caixa Econômica Federal - CAIXA - Instalação de Pontos de Atendimento Bancário				
Ação Orçamentária: 3252 - Instalação de Pontos de Atendimento Bancário				
Localizador: 0052 - No Estado de Goiás				
Custo Total: R\$ 12.812.855		Início: 01/01/2022		Término: 31/12/2027
Valor Anual Previsto (R\$)	2024	2025	2026	2027
	2.115.747	2.191.014	2.268.198	2.347.944
Total do PPA 2024-2027	8.922.903			

Caixa Econômica Federal - CAIXA - Instalação de Pontos de Atendimento Bancário				
Ação Orçamentária: 3252 - Instalação de Pontos de Atendimento Bancário				
Localizador: 0053 - No Distrito Federal				
Custo Total: R\$ 11.238.464		Início: 01/01/2023		Término: 31/12/2027
Valor Anual Previsto (R\$)	2024	2025	2026	2027
	2.115.747	2.191.014	2.268.198	2.347.944
Total do PPA 2024-2027	8.922.903			

Caixa Econômica Federal - CAIXA - Instalação de Pontos de Atendimento Bancário				
Ação Orçamentária: 3252 - Instalação de Pontos de Atendimento Bancário				
Localizador: 0054 - No Estado de Mato Grosso do Sul				
Custo Total: R\$ 18.013.568		Início: 01/01/2022		Término: 31/12/2027
Valor Anual Previsto (R\$)	2024	2025	2026	2027
	2.717.694	2.299.825	2.380.960	2.464.798
Total do PPA 2024-2027	9.863.277			

PROGRAMA:0035 - Programa de Gestão e Manutenção das Empresas Estatais Federais

Caixa Econômica Federal - CAIXA - Instalação de Bens Imóveis				
Ação Orçamentária: 3286 - Instalação de Bens Imóveis				
Localizador: 0015 - No Estado do Pará				
Custo Total: R\$ 84.265.281		Início: 01/01/2023		Término: 31/12/2026
Valor Anual Previsto (R\$)	2024	2025	2026	2027
	44.000.000	9.358.400	15.906.881	0
Total do PPA 2024-2027	69.265.281			

Caixa Econômica Federal - CAIXA - Instalação de Bens Imóveis				
Ação Orçamentária: 3286 - Instalação de Bens Imóveis				
Localizador: 0021 - No Estado do Maranhão				
Custo Total: R\$ 24.249.270		Início: 01/01/2024		Término: 31/12/2025
Valor Anual Previsto (R\$)	2024	2025	2026	2027
	20.000.000	4.249.570	0	0
Total do PPA 2024-2027	24.249.570			

Caixa Econômica Federal - CAIXA - Instalação de Bens Imóveis				
Ação Orçamentária: 3286 - Instalação de Bens Imóveis				
Localizador: 0031 - No Estado de Minas Gerais				
Custo Total: R\$ 48.233.514		Início: 01/01/2023		Término: 31/12/2025
Valor Anual Previsto (R\$)	2024	2025	2026	2027
	15.000.000	18.233.514	0	0
Total do PPA 2024-2027	33.233.514			

Caixa Econômica Federal - CAIXA - Instalação de Bens Imóveis				
Ação Orçamentária: 3286 - Instalação de Bens Imóveis				
Localizador: 0035 - No Estado de São Paulo				
Custo Total: R\$ 51.733.790		Início: 01/01/2023		Término: 31/12/2025
Valor Anual Previsto (R\$)	2024	2025	2026	2027
	15.000.000	21.733.970	0	0
Total do PPA 2024-2027	36.733.970			

PROGRAMA:0035 - Programa de Gestão e Manutenção das Empresas Estatais Federais

Caixa Econômica Federal - CAIXA - Instalação de Bens Imóveis				
Ação Orçamentária: 3286 - Instalação de Bens Imóveis				
Localizador: 0043 - No Estado do Rio Grande do Sul				
Custo Total: R\$ 89.500.000		Início: 01/01/2023		Término: 31/12/2025
Valor Anual Previsto (R\$)	2024	2025	2026	2027
	27.500.000	30.000.000	0	0
Total do PPA 2024-2027	57.500.000			

Caixa Econômica Federal - CAIXA - Instalação de Bens Imóveis				
Ação Orçamentária: 3286 - Instalação de Bens Imóveis				
Localizador: 0053 - No Distrito Federal				
Custo Total: R\$ 330.000.000		Início: 01/01/2023		Término: 31/12/2027
Valor Anual Previsto (R\$)	2024	2025	2026	2027
	15.000.000	100.000.000	100.000.000	100.000.000
Total do PPA 2024-2027	315.000.000			

Companhia Docas do Pará - CDP - Instalação de Bens Imóveis				
Ação Orçamentária: 3286 - Instalação de Bens Imóveis				
Localizador: 0015 - No Estado do Pará				
Custo Total: R\$ 47.000.000		Início: 01/01/2016		Término: 31/12/2027
Valor Anual Previsto (R\$)	2024	2025	2026	2027
	1.985.904	30.900.000	10.000.000	4.114.096
Total do PPA 2024-2027	47.000.000			

PROGRAMA:2305 - Comunicações para Inclusão e Transformação

Empresa Brasileira de Correios e Telégrafos - ECT - Modernização e Adequação da Infraestrutura dos Correios				
Ação Orçamentária: 146W - Modernização e Adequação da Infraestrutura dos Correios				
Localizador: 0001 - Nacional				
Custo Total: R\$ 1.345.814.022		Início: 01/01/2016		Término: 31/12/2027
Valor Anual Previsto (R\$)	2024	2025	2026	2027
	340.720.000	210.480.000	330.000.000	180.000.000
Total do PPA 2024-2027	1.061.200.000			

Empresa Brasileira de Correios e Telégrafos - ECT - Criação e Instalação da Infraestrutura de Correios				
Ação Orçamentária: 15VF - Criação e Instalação da Infraestrutura de Correios				
Localizador: 0001 - Nacional				
Custo Total: R\$ 179.013.435		Início: 01/01/2021		Término: 31/12/2027
Valor Anual Previsto (R\$)	2024	2025	2026	2027
	10.245.266	7.959.530	7.947.029	25.957.087
Total do PPA 2024-2027	52.108.912			

Empresa Brasileira de Correios e Telégrafos - ECT - Construção de Novos Centros de Serviços Postais				
Ação Orçamentária: 163N - Construção de Novos Centros de Serviços Postais				
Localizador: 0001 - Nacional				
Custo Total: R\$ 380.931.010		Início: 01/01/2024		Término: 31/12/2026
Valor Anual Previsto (R\$)	2024	2025	2026	2027
	122.664.652	218.454.871	39.811.487	0
Total do PPA 2024-2027	380.931.010			

PROGRAMA:2306 - Política Nuclear

Indústrias Nucleares do Brasil S.A. - INB - Ampliação da Unidade de Concentração de Urânio				
Ação Orçamentária: 15ZL - Ampliação da Unidade de Concentração de Urânio				
Localizador: 1991 - No Município de Caetité - BA				
Custo Total: R\$ 881.360.555		Início: 01/01/2012		Término: 31/12/2033
Valor Anual Previsto (R\$)	2024	2025	2026	2027
	2.000.000	33.700.000	26.700.000	9.700.000
Total do PPA 2024-2027	72.100.000			

Indústrias Nucleares do Brasil S.A. - INB - Implantação da Usina de Enriquecimento de Urânio				
Ação Orçamentária: 15ZN - Implantação da Usina de Enriquecimento de Urânio				
Localizador: 0030 - Na Região Sudeste				
Custo Total: R\$ 5.049.313.998		Início: 01/08/2000		Término: 31/12/2039
Valor Anual Previsto (R\$)	2024	2025	2026	2027
	41.095.447	48.590.864	315.610.119	688.677.599
Total do PPA 2024-2027	1.093.974.029			

PROGRAMA:3101 - Energia Elétrica**Eletrobras Termonuclear S.A. - ELETRONUCLEAR - Programa de Extensão da Vida Útil - LTO de Angra 1****Ação Orçamentária:** 160T - Programa de Extensão da Vida Útil - LTO de Angra 1**Localizador:** 3274 - No Município de Angra dos Reis - RJ**Custo Total:** R\$ 4.000.000.000**Início:** 31/03/2018**Término:** 31/12/2029

Valor Anual Previsto (R\$)	2024	2025	2026	2027
	816.762.913	702.247.903	466.711.846	467.181.169
Total do PPA 2024-2027	2.452.903.831			

Eletrobras Termonuclear S.A. - ELETRONUCLEAR - Implantação da Usina Termonuclear de Angra III, com 1.405 MW (RJ)**Ação Orçamentária:** 5E88 - Implantação da Usina Termonuclear de Angra III, com 1.405 MW (RJ)**Localizador:** 0033 - No Estado do Rio de Janeiro**Custo Total:** R\$ 29.200.000.000**Início:** 31/12/1995**Término:** 05/07/2028

Valor Anual Previsto (R\$)	2024	2025	2026	2027
	2.807.079.002	3.836.822.327	3.498.335.513	3.148.591.446
Total do PPA 2024-2027	13.290.828.288			

PROGRAMA:3103 - Petróleo, Gás, Derivados e Biocombustíveis

Petrobras Transporte S.A. - TRANSPETRO - Aquisição de Navios				
Ação Orçamentária: 160B - Aquisição de Navios				
Localizador: 0001 - Nacional				
Custo Total: R\$ 9.580.251.000		Início: 01/01/2024		Término: 31/12/2032
Valor Anual Previsto (R\$)	2024	2025	2026	2027
	151.155.000	464.376.000	1.089.952.000	1.964.381.000
Total do PPA 2024-2027	3.669.864.000			

Petróleo Brasileiro S.A. - PETROBRAS - Implantação de Melhorias no Terminal de São Sebastião e nos Oleodutos OSVAT e OSBAT				
Ação Orçamentária: 11UN - Implantação de Melhorias no Terminal de São Sebastião e nos Oleodutos OSVAT e OSBAT				
Localizador: 0035 - No Estado de São Paulo				
Custo Total: R\$ 444.201.000		Início: 01/01/2005		Término: 31/12/2025
Valor Anual Previsto (R\$)	2024	2025	2026	2027
	75.075.000	5.650.000	0	0
Total do PPA 2024-2027	80.725.000			

Petróleo Brasileiro S.A. - PETROBRAS - Implantação de Unidades de Processamento de Gás Natural do Pólo Pré-Sal da Bacia de Santos com Capacidade de Processamento de 21 MM m3/dia				
Ação Orçamentária: 151A - Implantação de Unidades de Processamento de Gás Natural do Pólo Pré-Sal da Bacia de Santos com Capacidade de Processamento de 21 MM m3/dia				
Localizador: 0033 - No Estado do Rio de Janeiro				
Custo Total: R\$ 6.517.582.000		Início: 01/06/2013		Término: 31/12/2025
Valor Anual Previsto (R\$)	2024	2025	2026	2027
	804.628.000	1.686.000	0	0
Total do PPA 2024-2027	806.314.000			

Petróleo Brasileiro S.A. - PETROBRAS - Implantação de Gasoduto de Escoamento de Gás Natural do Pré-Sal para Processamento no COMPERJ				
Ação Orçamentária: 152J - Implantação de Gasoduto de Escoamento de Gás Natural do Pré-Sal para Processamento no COMPERJ				
Localizador: 0033 - No Estado do Rio de Janeiro				
Custo Total: R\$ 6.342.117.000		Início: 01/01/2013		Término: 31/12/2027
Valor Anual Previsto (R\$)	2024	2025	2026	2027
	703.013.000	27.627.000	0	43.001.000
Total do PPA 2024-2027	773.641.000			

PROGRAMA:3103 - Petróleo, Gás, Derivados e Biocombustíveis

Petróleo Brasileiro S.A. - PETROBRAS - Implementação de Solução Dutoviária para Querosene de Aviação - QAV (REPLAN-Brasília)				
Ação Orçamentária: 15SB - Implementação de Solução Dutoviária para Querosene de Aviação - QAV (REPLAN-Brasília)				
Localizador: 0050 - Na Região Centro-Oeste				
Custo Total: R\$ 384.883.000		Início: 01/01/2020		Término: 31/12/2029
Valor Anual Previsto (R\$)	2024	2025	2026	2027
	10.997.000	49.466.000	208.011.000	24.953.000
Total do PPA 2024-2027	293.427.000			

Petróleo Brasileiro S.A. - PETROBRAS - Implantação de Infraestrutura Marítima de Produção de Petróleo e Gás Natural - Bacia de Campos				
Ação Orçamentária: 15VG - Implantação de Infraestrutura Marítima de Produção de Petróleo e Gás Natural - Bacia de Campos				
Localizador: 0030 - Na Região Sudeste				
Custo Total: R\$ 24.461.966.000		Início: 01/01/2021		Término: 31/12/2027
Valor Anual Previsto (R\$)	2024	2025	2026	2027
	8.591.082.000	3.415.355.000	158.978.000	72.121.000
Total do PPA 2024-2027	12.237.536.000			

Petróleo Brasileiro S.A. - PETROBRAS - Implantação de Infraestrutura Marítima de Produção de Petróleo e Gás Natural - Bacia de Sergipe - Alagoas				
Ação Orçamentária: 15VH - Implantação de Infraestrutura Marítima de Produção de Petróleo e Gás Natural - Bacia de Sergipe - Alagoas				
Localizador: 0020 - Na Região Nordeste				
Custo Total: R\$ 23.426.069.000		Início: 01/01/2021		Término: 31/12/2030
Valor Anual Previsto (R\$)	2024	2025	2026	2027
	339.921.000	1.413.870.000	3.998.471.000	10.151.813.000
Total do PPA 2024-2027	15.904.075.000			

Petróleo Brasileiro S.A. - PETROBRAS - Adequações nos Terminais Aquaviários da Região Sudeste - PLANGÁS				
Ação Orçamentária: 15VP - Adequações nos Terminais Aquaviários da Região Sudeste - PLANGÁS				
Localizador: 0033 - No Estado do Rio de Janeiro				
Custo Total: R\$ 104.731.479		Início: 01/01/2016		Término: 31/12/2024
Valor Anual Previsto (R\$)	2024	2025	2026	2027
	4.829.000	0	0	0
Total do PPA 2024-2027	4.829.000			

PROGRAMA:3103 - Petróleo, Gás, Derivados e Biocombustíveis**Petróleo Brasileiro S.A. - PETROBRAS - Implementação de Infraestrutura Marítima de Produção de Petróleo e Gás Natural - Bacia de Santos****Ação Orçamentária:** 15X9 - Implementação de Infraestrutura Marítima de Produção de Petróleo e Gás Natural - Bacia de Santos**Localizador:** 0030 - Na Região Sudeste**Custo Total:** R\$ 35.856.404.452**Início:** 01/01/2022**Término:** 31/12/2036

Valor Anual Previsto (R\$)	2024	2025	2026	2027
	7.620.653.000	3.538.866.000	285.906.000	908.241.000
Total do PPA 2024-2027	12.353.666.000			

Petróleo Brasileiro S.A. - PETROBRAS - Implantação de Infraestrutura Marítima Complementar de Produção de Petróleo e Gás Natural - Bacia de Santos**Ação Orçamentária:** 15YH - Implantação de Infraestrutura Marítima Complementar de Produção de Petróleo e Gás Natural - Bacia de Santos**Localizador:** 0030 - Na Região Sudeste**Custo Total:** R\$ 128.293.897.000**Início:** 01/01/2023**Término:** 31/12/2030

Valor Anual Previsto (R\$)	2024	2025	2026	2027
	39.203.772.000	35.914.678.000	17.579.843.000	12.022.642.000
Total do PPA 2024-2027	104.720.935.000			

Petróleo Brasileiro S.A. - PETROBRAS - Implantação de Infraestrutura para Escoamento de Gás Natural da Bacia de Sergipe Alagoas**Ação Orçamentária:** 15YI - Implantação de Infraestrutura para Escoamento de Gás Natural da Bacia de Sergipe Alagoas**Localizador:** 0028 - No Estado de Sergipe**Custo Total:** R\$ 2.688.420.000**Início:** 01/01/2023**Término:** 31/12/2029

Valor Anual Previsto (R\$)	2024	2025	2026	2027
	14.180.000	64.494.000	185.916.000	2.261.830.000
Total do PPA 2024-2027	2.526.420.000			

Petróleo Brasileiro S.A. - PETROBRAS - Reformulação da Malha Dutoviária da Grande São Paulo**Ação Orçamentária:** 1C59 - Reformulação da Malha Dutoviária da Grande São Paulo**Localizador:** 0035 - No Estado de São Paulo**Custo Total:** R\$ 1.250.383.000**Início:** 01/01/2005**Término:** 31/12/2025

Valor Anual Previsto (R\$)	2024	2025	2026	2027
	67.895.000	434.000	0	0
Total do PPA 2024-2027	68.329.000			

PROGRAMA:3103 - Petróleo, Gás, Derivados e Biocombustíveis**Petróleo Brasileiro S.A. - PETROBRAS - Implantação da Refinaria Abreu e Lima****Ação Orçamentária:** 1P65 - Implantação da Refinaria Abreu e Lima**Localizador:** 0026 - No Estado de Pernambuco**Custo Total:** R\$ 47.179.359.000**Início:** 01/01/2008**Término:** 31/12/2028

Valor Anual Previsto (R\$)	2024	2025	2026	2027
	997.720.000	1.724.541.000	3.482.213.000	2.147.996.000
Total do PPA 2024-2027	8.352.470.000			

Transportadora Brasileira Gasoduto Bolívia-Brasil S.A. - TBG - Expansão do Sistema de Transporte do Trecho Sul do Gasoduto Bolívia-Brasil**Ação Orçamentária:** 15X8 - Expansão do Sistema de Transporte do Trecho Sul do Gasoduto Bolívia-Brasil**Localizador:** 0001 - Nacional**Custo Total:** R\$ 8.787.000.000**Início:** 01/01/2022**Término:** 31/12/2027

Valor Anual Previsto (R\$)	2024	2025	2026	2027
	203.343.000	4.117.837.000	2.875.684.000	1.032.514.000
Total do PPA 2024-2027	8.229.378.000			

PROGRAMA:3104 - Aviação Civil

Empresa Brasileira de Infraestrutura Aeroportuária - INFRAERO - Adequação do Aeroporto Internacional de Confins - Tancredo Neves (MG)				
Ação Orçamentária: 10ZA - Adequação do Aeroporto Internacional de Confins - Tancredo Neves (MG)				
Localizador: 2539 - No Município de Confins - MG				
Custo Total: R\$ 841.354.763		Início: 01/01/2007		Término: 31/12/2024
Valor Anual Previsto (R\$)	2024	2025	2026	2027
	10.000	0	0	0
Total do PPA 2024-2027	10.000			

Empresa Brasileira de Infraestrutura Aeroportuária - INFRAERO - Adequação da Infraestrutura Aeroportuária				
Ação Orçamentária: 157L - Adequação da Infraestrutura Aeroportuária				
Localizador: 0001 - Nacional				
Custo Total: R\$ 1.000.000.000		Início: 01/01/2015		Término: 31/12/2027
Valor Anual Previsto (R\$)	2024	2025	2026	2027
	18.300.000	3.900.000	3.900.000	3.400.000
Total do PPA 2024-2027	29.500.000			

Empresa Brasileira de Infraestrutura Aeroportuária - INFRAERO - Recuperação de Pistas Prioritárias				
Ação Orçamentária: 15RQ - Recuperação de Pistas Prioritárias				
Localizador: 0001 - Nacional				
Custo Total: R\$ 977.102.582		Início: 01/01/2019		Término: 31/12/2024
Valor Anual Previsto (R\$)	2024	2025	2026	2027
	24.247.000	0	0	0
Total do PPA 2024-2027	24.247.000			

Empresa Brasileira de Infraestrutura Aeroportuária - INFRAERO - Adequação da Infraestrutura Aeroportuária da Aviação Regional administrados pela Infraero				
Ação Orçamentária: 160A - Adequação da Infraestrutura Aeroportuária da Aviação Regional administrados pela Infraero				
Localizador: 0001 - Nacional				
Custo Total: R\$ 2.030.080.000		Início: 01/01/2024		Término: 31/12/2027
Valor Anual Previsto (R\$)	2024	2025	2026	2027
	123.650.000	890.700.000	622.000.000	393.730.000
Total do PPA 2024-2027	2.030.080.000			

PROGRAMA:3104 - Aviação Civil**Empresa Brasileira de Infraestrutura Aeroportuária - INFRAERO - Adequação do Aeroporto do Rio de Janeiro - Santos Dumont (RJ)****Ação Orçamentária:** 1F54 - Adequação do Aeroporto do Rio de Janeiro - Santos Dumont (RJ)**Localizador:** 0033 - No Estado do Rio de Janeiro**Custo Total:** R\$ 890.868.560**Início:** 30/09/2004**Término:** 31/12/2027

Valor Anual Previsto (R\$)	2024	2025	2026	2027
	178.440.000	266.990.000	108.690.000	51.440.000
Total do PPA 2024-2027	605.560.000			

Empresa Brasileira de Infraestrutura Aeroportuária - INFRAERO - Adequação do Aeroporto Internacional de Campinas - Viracopos (SP)**Ação Orçamentária:** 7H34 - Adequação do Aeroporto Internacional de Campinas - Viracopos (SP)**Localizador:** 0035 - No Estado de São Paulo**Custo Total:** R\$ 1.346.965.515**Início:** 31/12/2007**Término:** 31/12/2024

Valor Anual Previsto (R\$)	2024	2025	2026	2027
	10.000	0	0	0
Total do PPA 2024-2027	10.000			

PROGRAMA:3105 - Portos e Transporte Aquaviário

Autoridade Portuária de Santos S.A - Reforço dos Berços de Atracação da Ilha de Barnabé do Porto de Santos (SP)				
Ação Orçamentária: 12NK - Reforço dos Berços de Atracação da Ilha de Barnabé do Porto de Santos (SP)				
Localizador: 0035 - No Estado de São Paulo				
Custo Total: R\$ 137.013.353		Início: 01/01/2016		Término: 31/08/2025
Valor Anual Previsto (R\$)	2024	2025	2026	2027
	74.589.000	37.794.000	0	0
Total do PPA 2024-2027	112.383.000			

Autoridade Portuária de Santos S.A - Adequação de Instalações Gerais e de Suprimentos do Porto de Santos (SP)				
Ação Orçamentária: 143Y - Adequação de Instalações Gerais e de Suprimentos do Porto de Santos (SP)				
Localizador: 0035 - No Estado de São Paulo				
Custo Total: R\$ 99.274.182		Início: 01/01/2016		Término: 30/06/2027
Valor Anual Previsto (R\$)	2024	2025	2026	2027
	35.638.383	9.955.583	3.875.000	5.425.000
Total do PPA 2024-2027	54.893.966			

Autoridade Portuária de Santos S.A - Implantação de Sistema de Apoio à Gestão de Tráfego de Navios				
Ação Orçamentária: 14KJ - Implantação de Sistema de Apoio à Gestão de Tráfego de Navios				
Localizador: 0035 - No Estado de São Paulo				
Custo Total: R\$ 181.712.128		Início: 01/01/2016		Término: 31/12/2029
Valor Anual Previsto (R\$)	2024	2025	2026	2027
	50.948.000	68.288.176	12.008.085	10.186.945
Total do PPA 2024-2027	141.431.206			

Autoridade Portuária de Santos S.A - Implantação de Sistema Portuário de Monitoramento de Cargas e da Cadeia Logística				
Ação Orçamentária: 14KM - Implantação de Sistema Portuário de Monitoramento de Cargas e da Cadeia Logística				
Localizador: 0035 - No Estado de São Paulo				
Custo Total: R\$ 3.517.708		Início: 01/01/2016		Término: 31/12/2025
Valor Anual Previsto (R\$)	2024	2025	2026	2027
	1.549.495	1.201.182	0	0
Total do PPA 2024-2027	2.750.677			

PROGRAMA:3105 - Portos e Transporte Aquaviário**Autoridade Portuária de Santos S.A - Implantação do Programa de Conformidade do Gerenciamento de Resíduos Sólidos e Efluentes Líquidos nos Portos Marítimos****Ação Orçamentária:** 14RC - Implantação do Programa de Conformidade do Gerenciamento de Resíduos Sólidos e Efluentes Líquidos nos Portos Marítimos**Localizador:** 0035 - No Estado de São Paulo**Custo Total:** R\$ 6.147.051 **Início:** 01/07/2016 **Término:** 31/12/2025

Valor Anual Previsto (R\$)	2024	2025	2026	2027
	4.648.485	1.051.515	0	0
Total do PPA 2024-2027	5.700.000			

Autoridade Portuária de Santos S.A - Ampliação do Acesso Rodoviário à Ilha Bernabé**Ação Orçamentária:** 15N8 - Ampliação do Acesso Rodoviário à Ilha Bernabé**Localizador:** 0035 - No Estado de São Paulo**Custo Total:** R\$ 133.885.050 **Início:** 01/10/2018 **Término:** 31/12/2033

Valor Anual Previsto (R\$)	2024	2025	2026	2027
	3.098.990	567.677	1.833.333	0
Total do PPA 2024-2027	5.500.000			

Autoridade Portuária de Santos S.A - Dragagem de Aprofundamento do Porto de Santos (SP)**Ação Orçamentária:** 15X3 - Dragagem de Aprofundamento do Porto de Santos (SP)**Localizador:** 0035 - No Estado de São Paulo**Custo Total:** R\$ 29.820.000 **Início:** 01/02/2022 **Término:** 30/04/2024

Valor Anual Previsto (R\$)	2024	2025	2026	2027
	14.910.000	0	0	0
Total do PPA 2024-2027	14.910.000			

Autoridade Portuária de Santos S.A - Implantação do Túnel Imerso Ligando Santos a Guarujá**Ação Orçamentária:** 15ZZ - Implantação do Túnel Imerso Ligando Santos a Guarujá**Localizador:** 0035 - No Estado de São Paulo**Custo Total:** R\$ 5.850.000.000 **Início:** 01/07/2023 **Término:** 31/10/2028

Valor Anual Previsto (R\$)	2024	2025	2026	2027
	26.341.414	1.158.596.212	1.525.691.283	902.337.416
Total do PPA 2024-2027	3.612.966.325			

PROGRAMA:3105 - Portos e Transporte Aquaviário

Autoridade Portuária de Santos S.A - Dragagem de Aprofundamento de canal do Porto de Santos (SP)				
Ação Orçamentária: 162Y - Dragagem de Aprofundamento de canal do Porto de Santos (SP)				
Localizador: 3908 - No Município de Santos - SP				
Custo Total: R\$ 323.600.000		Início: 01/01/2024		Término: 31/12/2025
Valor Anual Previsto (R\$)	2024	2025	2026	2027
	2.500.000	321.100.000	0	0
Total do PPA 2024-2027	323.600.000			

Autoridade Portuária de Santos S.A - Implantação da Avenida Perimetral Portuária no Porto de Santos no Município de Guarujá (SP)				
Ação Orçamentária: 1C66 - Implantação da Avenida Perimetral Portuária no Porto de Santos no Município de Guarujá (SP)				
Localizador: 0035 - No Estado de São Paulo				
Custo Total: R\$ 661.674.391		Início: 01/01/2010		Término: 30/09/2030
Valor Anual Previsto (R\$)	2024	2025	2026	2027
	42.710.670	101.432.143	141.389.446	149.327.232
Total do PPA 2024-2027	434.859.491			

Autoridade Portuária de Santos S.A - Implantação da Avenida Perimetral Portuária no Porto de Santos no Município de Santos (SP)				
Ação Orçamentária: 1C67 - Implantação da Avenida Perimetral Portuária no Porto de Santos no Município de Santos (SP)				
Localizador: 0035 - No Estado de São Paulo				
Custo Total: R\$ 107.821.999		Início: 01/01/2016		Término: 31/12/2028
Valor Anual Previsto (R\$)	2024	2025	2026	2027
	25.450.000	507.456	0	0
Total do PPA 2024-2027	25.957.456			

Companhia das Docas do Estado da Bahia - CODEBA - Implantação de Sistema de Apoio ao Gerenciamento da Infraestrutura Portuária				
Ação Orçamentária: 14KL - Implantação de Sistema de Apoio ao Gerenciamento da Infraestrutura Portuária				
Localizador: 0029 - No Estado da Bahia				
Custo Total: R\$ 159.284		Início: 01/01/2016		Término: 31/12/2024
Valor Anual Previsto (R\$)	2024	2025	2026	2027
	30.000	0	0	0
Total do PPA 2024-2027	30.000			

PROGRAMA:3105 - Portos e Transporte Aquaviário**Companhia das Docas do Estado da Bahia - CODEBA - Implantação do Programa de Conformidade do Gerenciamento de Resíduos Sólidos e Efluentes Líquidos nos Portos Marítimos****Ação Orçamentária:** 14RC - Implantação do Programa de Conformidade do Gerenciamento de Resíduos Sólidos e Efluentes Líquidos nos Portos Marítimos**Localizador:** 0029 - No Estado da Bahia**Custo Total:** R\$ 3.444.233 **Início:** 01/01/2016 **Término:** 31/12/2024

Valor Anual Previsto (R\$)	2024	2025	2026	2027
	1.330.515	0	0	0
Total do PPA 2024-2027	1.330.515			

Companhia das Docas do Estado da Bahia - CODEBA - Reforma da Pavimentação da Retroárea do Porto de Salvador BA**Ação Orçamentária:** 160Q - Reforma da Pavimentação da Retroárea do Porto de Salvador BA**Localizador:** 0029 - No Estado da Bahia**Custo Total:** R\$ 15.112.776 **Início:** 01/01/2024 **Término:** 31/12/2024

Valor Anual Previsto (R\$)	2024	2025	2026	2027
	13.264.666	0	0	0
Total do PPA 2024-2027	13.264.666			

Companhia das Docas do Estado da Bahia - CODEBA - Recuperação e Reforço Estrutural da Plataforma da Parte Alargada do Cais Comercial do Porto de Salvador - BA**Ação Orçamentária:** 160R - Recuperação e Reforço Estrutural da Plataforma da Parte Alargada do Cais Comercial do Porto de Salvador - BA**Localizador:** 0029 - No Estado da Bahia**Custo Total:** R\$ 11.774.637 **Início:** 01/01/2024 **Término:** 31/12/2024

Valor Anual Previsto (R\$)	2024	2025	2026	2027
	8.650.262	0	0	0
Total do PPA 2024-2027	8.650.262			

Companhia Docas do Ceará - CDC - Adequação de Instalações de Acostagem, Movimentação e Armazenagem de Cargas do Porto de Fortaleza (CE)**Ação Orçamentária:** 142Z - Adequação de Instalações de Acostagem, Movimentação e Armazenagem de Cargas do Porto de Fortaleza (CE)**Localizador:** 0023 - No Estado do Ceará**Custo Total:** R\$ 30.500.000 **Início:** 01/01/2016 **Término:** 31/12/2026

Valor Anual Previsto (R\$)	2024	2025	2026	2027
	9.895.683	11.885.136	4.000.000	0
Total do PPA 2024-2027	25.780.819			

PROGRAMA:3105 - Portos e Transporte Aquaviário**Companhia Docas do Ceará - CDC - Adequação de Instalações Gerais e de Suprimentos do Porto de Fortaleza (CE)****Ação Orçamentária:** 143A - Adequação de Instalações Gerais e de Suprimentos do Porto de Fortaleza (CE)**Localizador:** 0023 - No Estado do Ceará**Custo Total:** R\$ 30.000.000**Início:** 01/01/2016**Término:** 31/12/2027

Valor Anual Previsto (R\$)	2024	2025	2026	2027
	4.395.565	41.428	41.829	41.829
Total do PPA 2024-2027	4.520.651			

Companhia Docas do Ceará - CDC - Adequação de Instalações para Melhorias da Navegabilidade, Atracação e Operação de Navios do Porto de Fortaleza (CE)**Ação Orçamentária:** 147E - Adequação de Instalações para Melhorias da Navegabilidade, Atracação e Operação de Navios do Porto de Fortaleza (CE)**Localizador:** 0023 - No Estado do Ceará**Custo Total:** R\$ 15.000.000**Início:** 01/01/2016**Término:** 31/12/2027

Valor Anual Previsto (R\$)	2024	2025	2026	2027
	2.151.751	2.268.495	1.768.495	1.768.495
Total do PPA 2024-2027	7.957.236			

Companhia Docas do Ceará - CDC - Implantação de Sistema Portuário de Monitoramento de Cargas e da Cadeia Logística**Ação Orçamentária:** 14KM - Implantação de Sistema Portuário de Monitoramento de Cargas e da Cadeia Logística**Localizador:** 0023 - No Estado do Ceará**Custo Total:** R\$ 13.840.000**Início:** 01/01/2016**Término:** 31/12/2024

Valor Anual Previsto (R\$)	2024	2025	2026	2027
	221.606	0	0	0
Total do PPA 2024-2027	221.606			

Companhia Docas do Ceará - CDC - Implantação do Programa de Conformidade do Gerenciamento de Resíduos Sólidos e Efluentes Líquidos nos Portos Marítimos**Ação Orçamentária:** 14RC - Implantação do Programa de Conformidade do Gerenciamento de Resíduos Sólidos e Efluentes Líquidos nos Portos Marítimos**Localizador:** 0023 - No Estado do Ceará**Custo Total:** R\$ 13.000.000**Início:** 01/01/2016**Término:** 31/12/2024

Valor Anual Previsto (R\$)	2024	2025	2026	2027
	100.000	0	0	0
Total do PPA 2024-2027	100.000			

PROGRAMA:3105 - Portos e Transporte Aquaviário

Companhia Docas do Ceará - CDC - Adequação da profundidade do berço de atracação 103 do Porto de Fortaleza (CE)				
Ação Orçamentária: 15YD - Adequação da profundidade do berço de atracação 103 do Porto de Fortaleza (CE)				
Localizador: 0023 - No Estado do Ceará				
Custo Total: R\$ 8.261.099		Início: 03/01/2023		Término: 31/12/2025
Valor Anual Previsto (R\$)	2024	2025	2026	2027
	5.335.800	2.925.299	0	0
Total do PPA 2024-2027	8.261.099			

Companhia Docas do Pará - CDP - Construção dos Terminais de Múltiplo Uso 1 e 2 do Porto de Vila do Conde (PA)				
Ação Orçamentária: 11WH - Construção dos Terminais de Múltiplo Uso 1 e 2 do Porto de Vila do Conde (PA)				
Localizador: 0015 - No Estado do Pará				
Custo Total: R\$ 390.000.000		Início: 01/01/2016		Término: 31/12/2027
Valor Anual Previsto (R\$)	2024	2025	2026	2027
	140.817.388	113.350.000	123.106.230	5.832.612
Total do PPA 2024-2027	383.106.230			

Companhia Docas do Pará - CDP - Implantação de Sistema de Apoio ao Gerenciamento da Infraestrutura Portuária				
Ação Orçamentária: 14KL - Implantação de Sistema de Apoio ao Gerenciamento da Infraestrutura Portuária				
Localizador: 0015 - No Estado do Pará				
Custo Total: R\$ 19.550.000		Início: 01/01/2016		Término: 31/12/2027
Valor Anual Previsto (R\$)	2024	2025	2026	2027
	2.402.139	12.350.000	2.941.287	1.100.000
Total do PPA 2024-2027	18.793.426			

Companhia Docas do Pará - CDP - Implantação do Programa de Conformidade do Gerenciamento de Resíduos Sólidos e Efluentes Líquidos nos Portos Marítimos				
Ação Orçamentária: 14RC - Implantação do Programa de Conformidade do Gerenciamento de Resíduos Sólidos e Efluentes Líquidos nos Portos Marítimos				
Localizador: 0015 - No Estado do Pará				
Custo Total: R\$ 10.000.000		Início: 01/01/2016		Término: 31/12/2027
Valor Anual Previsto (R\$)	2024	2025	2026	2027
	425.232	4.574.768	1.024.550	500.000
Total do PPA 2024-2027	6.524.550			

PROGRAMA:3105 - Portos e Transporte Aquaviário

Companhia Docas do Pará - CDP - Adequação de Instalações Gerais e de Suprimentos nos Portos Organizados e Terminais da CDP				
Ação Orçamentária: 15WW - Adequação de Instalações Gerais e de Suprimentos nos Portos Organizados e Terminais da CDP				
Localizador: 0015 - No Estado do Pará				
Custo Total: R\$ 85.000.000		Início: 01/01/2016		Término: 31/12/2027
Valor Anual Previsto (R\$)	2024	2025	2026	2027
	6.495.709	30.000.000	25.500.000	17.703.684
Total do PPA 2024-2027	79.699.393			

Companhia Docas do Pará - CDP - Adequação de Instalações de Acostagem, de Movimentação e Armazenagem de Cargas nos Portos Organizados e Terminais da CDP				
Ação Orçamentária: 15WX - Adequação de Instalações de Acostagem, de Movimentação e Armazenagem de Cargas nos Portos Organizados e Terminais da CDP				
Localizador: 0015 - No Estado do Pará				
Custo Total: R\$ 99.320.000		Início: 01/01/2016		Término: 31/12/2027
Valor Anual Previsto (R\$)	2024	2025	2026	2027
	13.232.428	35.000.000	10.000.000	19.932.926
Total do PPA 2024-2027	78.165.354			

Companhia Docas do Pará - CDP - Adequação de Instalações de Circulação nos Portos Organizados e Terminais da CDP				
Ação Orçamentária: 15WY - Adequação de Instalações de Circulação nos Portos Organizados e Terminais da CDP				
Localizador: 0015 - No Estado do Pará				
Custo Total: R\$ 78.800.000		Início: 01/01/2016		Término: 31/12/2027
Valor Anual Previsto (R\$)	2024	2025	2026	2027
	15.752.833	27.349.798	20.000.000	1.400.000
Total do PPA 2024-2027	64.502.631			

Companhia Docas do Pará - CDP - Adequação de Instalações de Proteção à Atracação e Operação de Navios nos Portos Organizados e Terminais da CDP				
Ação Orçamentária: 15WZ - Adequação de Instalações de Proteção à Atracação e Operação de Navios nos Portos Organizados e Terminais da CDP				
Localizador: 0015 - No Estado do Pará				
Custo Total: R\$ 15.000.000		Início: 01/01/2016		Término: 31/12/2027
Valor Anual Previsto (R\$)	2024	2025	2026	2027
	415.027	1.441.817	1.000.000	5.355.218
Total do PPA 2024-2027	8.212.062			

PROGRAMA:3105 - Portos e Transporte Aquaviário

Companhia Docas do Pará - CDP - Dragagem nos Portos Organizados e Terminais da CDP				
Ação Orçamentária: 15X0 - Dragagem nos Portos Organizados e Terminais da CDP				
Localizador: 0015 - No Estado do Pará				
Custo Total: R\$ 94.000.000		Início: 01/01/2016		Término: 31/12/2027
Valor Anual Previsto (R\$)	2024	2025	2026	2027
	64.000.000	26.110.000	2.000.000	1.890.000
Total do PPA 2024-2027	94.000.000			

Companhia Docas do Pará - CDP - Implementação de Sistema de Monitoramento da Infraestrutura Aquaviária dos Portos e Terminais da CDP				
Ação Orçamentária: 15X2 - Implementação de Sistema de Monitoramento da Infraestrutura Aquaviária dos Portos e Terminais da CDP				
Localizador: 0015 - No Estado do Pará				
Custo Total: R\$ 137.000.000		Início: 01/01/2022		Término: 31/12/2027
Valor Anual Previsto (R\$)	2024	2025	2026	2027
	27.177.456	52.822.544	30.000.000	27.000.000
Total do PPA 2024-2027	137.000.000			

Companhia Docas do Pará - CDP - Construção do Terminal Marítimo de Passageiros de Belém				
Ação Orçamentária: 1600 - Construção do Terminal Marítimo de Passageiros de Belém				
Localizador: 0015 - No Estado do Pará				
Custo Total: R\$ 40.000.000		Início: 01/01/2024		Término: 31/12/2026
Valor Anual Previsto (R\$)	2024	2025	2026	2027
	10.000.000	20.000.000	10.000.000	0
Total do PPA 2024-2027	40.000.000			

Companhia Docas do Pará - CDP - Dragagem do Terminal Petroquímico de Miramar				
Ação Orçamentária: 162Z - Dragagem do Terminal Petroquímico de Miramar				
Localizador: 0015 - No Estado do Pará				
Custo Total: R\$ 30.000.000		Início: 01/01/2024		Término: 31/12/2026
Valor Anual Previsto (R\$)	2024	2025	2026	2027
	22.172.400	4.827.600	3.000.000	0
Total do PPA 2024-2027	30.000.000			

PROGRAMA:3105 - Portos e Transporte Aquaviário**Companhia Docas do Rio de Janeiro - CDRJ - Reforço Estrutural do Cais da Gamboa no Porto do Rio de Janeiro (RJ)****Ação Orçamentária:** 12LG - Reforço Estrutural do Cais da Gamboa no Porto do Rio de Janeiro (RJ)**Localizador:** 0033 - No Estado do Rio de Janeiro**Custo Total:** R\$ 350.000.000**Início:** 01/01/2019**Término:** 30/12/2026

Valor Anual Previsto (R\$)	2024	2025	2026	2027
	22.832.721	90.260.799	114.432.562	0
Total do PPA 2024-2027	227.526.082			

Companhia Docas do Rio de Janeiro - CDRJ - Implantação de Sistema de Apoio à Gestão de Tráfego de Navios**Ação Orçamentária:** 14KJ - Implantação de Sistema de Apoio à Gestão de Tráfego de Navios**Localizador:** 3303 - No Município de Itaguaí - RJ**Custo Total:** R\$ 40.000.000**Início:** 01/01/2024**Término:** 30/12/2026

Valor Anual Previsto (R\$)	2024	2025	2026	2027
	30.000.000	10.000.000	0	0
Total do PPA 2024-2027	40.000.000			

Companhia Docas do Rio de Janeiro - CDRJ - Implantação de Sistema de Apoio à Gestão de Tráfego de Navios**Ação Orçamentária:** 14KJ - Implantação de Sistema de Apoio à Gestão de Tráfego de Navios**Localizador:** 3341 - No Município do Rio de Janeiro - RJ**Custo Total:** R\$ 40.000.000**Início:** 01/01/2024**Término:** 30/12/2026

Valor Anual Previsto (R\$)	2024	2025	2026	2027
	30.000.000	8.000.000	2.000.000	0
Total do PPA 2024-2027	40.000.000			

Companhia Docas do Rio de Janeiro - CDRJ - Implantação do Programa de Conformidade do Gerenciamento de Resíduos Sólidos e Efluentes Líquidos nos Portos Marítimos**Ação Orçamentária:** 14RC - Implantação do Programa de Conformidade do Gerenciamento de Resíduos Sólidos e Efluentes Líquidos nos Portos Marítimos**Localizador:** 0033 - No Estado do Rio de Janeiro**Custo Total:** R\$ 4.993.904**Início:** 02/01/2016**Término:** 30/12/2024

Valor Anual Previsto (R\$)	2024	2025	2026	2027
	1.000.000	0	0	0
Total do PPA 2024-2027	1.000.000			

PROGRAMA:3105 - Portos e Transporte Aquaviário

Companhia Docas do Rio de Janeiro - CDRJ - Dragagem de Aprofundamento do Porto de Itaguaí				
Ação Orçamentária: 15QL - Dragagem de Aprofundamento do Porto de Itaguaí				
Localizador: 0033 - No Estado do Rio de Janeiro				
Custo Total: R\$ 300.000.000		Início: 01/01/2023		Término: 30/12/2025
Valor Anual Previsto (R\$)	2024	2025	2026	2027
	150.000.000	128.708.974	0	0
Total do PPA 2024-2027	278.708.974			

Companhia Docas do Rio de Janeiro - CDRJ - Dragagem e Derrocagem no Canal de Acesso ao Cais da Gamboa do Porto do Rio de Janeiro				
Ação Orçamentária: 15YE - Dragagem e Derrocagem no Canal de Acesso ao Cais da Gamboa do Porto do Rio de Janeiro				
Localizador: 0033 - No Estado do Rio de Janeiro				
Custo Total: R\$ 90.000.000		Início: 01/01/2023		Término: 30/12/2025
Valor Anual Previsto (R\$)	2024	2025	2026	2027
	87.514.442	0	0	0
Total do PPA 2024-2027	87.514.442			

Companhia Docas do Rio de Janeiro - CDRJ - Dragagem do Canal de Acesso, Berços e Bacia de Evolução do Porto do Rio de Janeiro				
Ação Orçamentária: 15YF - Dragagem do Canal de Acesso, Berços e Bacia de Evolução do Porto do Rio de Janeiro				
Localizador: 0033 - No Estado do Rio de Janeiro				
Custo Total: R\$ 177.000.000		Início: 01/01/2023		Término: 30/12/2024
Valor Anual Previsto (R\$)	2024	2025	2026	2027
	81.300.000	0	0	0
Total do PPA 2024-2027	81.300.000			

Companhia Docas do Rio Grande do Norte - CODERN - Construção do Berço 4 do Porto de Natal (RN)				
Ação Orçamentária: 12LN - Construção do Berço 4 do Porto de Natal (RN)				
Localizador: 0024 - No Estado do Rio Grande do Norte				
Custo Total: R\$ 250.000.000		Início: 09/02/2011		Término: 22/12/2027
Valor Anual Previsto (R\$)	2024	2025	2026	2027
	8.470.756	132.000.000	50.000.000	50.000.000
Total do PPA 2024-2027	240.470.756			

PROGRAMA:3105 - Portos e Transporte Aquaviário

Companhia Docas do Rio Grande do Norte - CODERN - Implantação de Terminal Marítimo de Passageiros do Porto de Natal (RN)				
Ação Orçamentária: 12LP - Implantação de Terminal Marítimo de Passageiros do Porto de Natal (RN)				
Localizador: 0024 - No Estado do Rio Grande do Norte				
Custo Total: R\$ 96.847.407		Início: 01/03/2011		Término: 30/12/2024
Valor Anual Previsto (R\$)	2024	2025	2026	2027
	474.295	0	0	0
Total do PPA 2024-2027	474.295			

Companhia Docas do Rio Grande do Norte - CODERN - Adequação de Instalações Gerais e de Suprimentos do Porto de Natal (RN)				
Ação Orçamentária: 145H - Adequação de Instalações Gerais e de Suprimentos do Porto de Natal (RN)				
Localizador: 0024 - No Estado do Rio Grande do Norte				
Custo Total: R\$ 67.735.395		Início: 19/01/2012		Término: 30/12/2027
Valor Anual Previsto (R\$)	2024	2025	2026	2027
	10.000	51.950.000	10.000.000	5.775.395
Total do PPA 2024-2027	67.735.395			

Companhia Docas do Rio Grande do Norte - CODERN - Adequação de Instalações Gerais e de Suprimentos do Terminal Salineiro de Areia Branca (RN)				
Ação Orçamentária: 145U - Adequação de Instalações Gerais e de Suprimentos do Terminal Salineiro de Areia Branca (RN)				
Localizador: 0024 - No Estado do Rio Grande do Norte				
Custo Total: R\$ 106.036.912		Início: 19/12/2012		Término: 26/08/2024
Valor Anual Previsto (R\$)	2024	2025	2026	2027
	500.000	0	0	0
Total do PPA 2024-2027	500.000			

Companhia Docas do Rio Grande do Norte - CODERN - Implantação de Sistema de Apoio ao Gerenciamento da Infraestrutura Portuária				
Ação Orçamentária: 14KL - Implantação de Sistema de Apoio ao Gerenciamento da Infraestrutura Portuária				
Localizador: 0024 - No Estado do Rio Grande do Norte				
Custo Total: R\$ 1.500.000		Início: 01/01/2016		Término: 30/12/2025
Valor Anual Previsto (R\$)	2024	2025	2026	2027
	10.000	1.490.000	0	0
Total do PPA 2024-2027	1.500.000			

PROGRAMA:3105 - Portos e Transporte Aquaviário**Companhia Docas do Rio Grande do Norte - CODERN - Adequação de Instalações Gerais e de Suprimentos no Porto de Maceió (AL)****Ação Orçamentária:** 14N0 - Adequação de Instalações Gerais e de Suprimentos no Porto de Maceió (AL)**Localizador:** 0027 - No Estado de Alagoas**Custo Total:** R\$ 142.500.000**Início:** 01/02/2013**Término:** 30/12/2027

Valor Anual Previsto (R\$)	2024	2025	2026	2027
	1.826.176	45.000.000	45.000.000	50.000.000
Total do PPA 2024-2027	141.826.176			

Companhia Docas do Rio Grande do Norte - CODERN - Implantação do Programa de Conformidade do Gerenciamento de Resíduos Sólidos e Efluentes Líquidos nos Portos Marítimos**Ação Orçamentária:** 14RC - Implantação do Programa de Conformidade do Gerenciamento de Resíduos Sólidos e Efluentes Líquidos nos Portos Marítimos**Localizador:** 0024 - No Estado do Rio Grande do Norte**Custo Total:** R\$ 1.691.026**Início:** 04/04/2013**Término:** 31/12/2025

Valor Anual Previsto (R\$)	2024	2025	2026	2027
	146.365	400.000	0	0
Total do PPA 2024-2027	546.365			

Companhia Docas do Rio Grande do Norte - CODERN - Substituição de Defensas do Porto de Maceió**Ação Orçamentária:** 15V4 - Substituição de Defensas do Porto de Maceió**Localizador:** 0027 - No Estado de Alagoas**Custo Total:** R\$ 12.700.000**Início:** 02/01/2024**Término:** 20/12/2024

Valor Anual Previsto (R\$)	2024	2025	2026	2027
	6.994.953	0	0	0
Total do PPA 2024-2027	6.994.953			

Companhia Docas do Rio Grande do Norte - CODERN - Recuperação do Terminal de Granéis Líquidos - TGL no Porto de Maceió**Ação Orçamentária:** 15V5 - Recuperação do Terminal de Granéis Líquidos - TGL no Porto de Maceió**Localizador:** 0027 - No Estado de Alagoas**Custo Total:** R\$ 19.895.000**Início:** 02/01/2024**Término:** 30/12/2025

Valor Anual Previsto (R\$)	2024	2025	2026	2027
	10.958.227	8.936.773	0	0
Total do PPA 2024-2027	19.895.000			

PROGRAMA:3105 - Portos e Transporte Aquaviário

Companhia Docas do Rio Grande do Norte - CODERN - Pavimentação e Implementação de Melhorias na Malha Viária no Porto de Maceió				
Ação Orçamentária: 15V6 - Pavimentação e Implementação de Melhorias na Malha Viária no Porto de Maceió				
Localizador: 0027 - No Estado de Alagoas				
Custo Total: R\$ 8.000.000		Início: 01/06/2020		Término: 31/12/2024
Valor Anual Previsto (R\$)	2024	2025	2026	2027
	4.406.270	0	0	0
Total do PPA 2024-2027	4.406.270			

Companhia Docas do Rio Grande do Norte - CODERN - Adequação de Área do Terminal Marítimo de Passageiros para a Instalação da Nova Sede Administrativa da CODERN				
Ação Orçamentária: 15YG - Adequação de Área do Terminal Marítimo de Passageiros para a Instalação da Nova Sede Administrativa da CODERN				
Localizador: 0024 - No Estado do Rio Grande do Norte				
Custo Total: R\$ 5.750.000		Início: 02/01/2024		Término: 20/12/2024
Valor Anual Previsto (R\$)	2024	2025	2026	2027
	10.000	0	0	0
Total do PPA 2024-2027	10.000			

Companhia Docas do Rio Grande do Norte - CODERN - Construção da Nova Sede no Porto de Maceió - AL				
Ação Orçamentária: 160U - Construção da Nova Sede no Porto de Maceió - AL				
Localizador: 1795 - No Município de Maceió - AL				
Custo Total: R\$ 7.000.000		Início: 06/11/2023		Término: 30/12/2025
Valor Anual Previsto (R\$)	2024	2025	2026	2027
	3.855.486	3.144.514	0	0
Total do PPA 2024-2027	7.000.000			

Companhia Docas do Rio Grande do Norte - CODERN - Instalação de Usina Fotovoltaica				
Ação Orçamentária: 162V - Instalação de Usina Fotovoltaica				
Localizador: 1262 - No Município de Natal - RN				
Custo Total: R\$ 5.000.000		Início: 01/03/2024		Término: 27/11/2024
Valor Anual Previsto (R\$)	2024	2025	2026	2027
	5.000.000	0	0	0
Total do PPA 2024-2027	5.000.000			

PROGRAMA:3105 - Portos e Transporte Aquaviário

Companhia Docas do Rio Grande do Norte - CODERN - Reforma dos Armazéns 1 e 2

Ação Orçamentária: 162W - Reforma dos Armazéns 1 e 2

Localizador: 1262 - No Município de Natal - RN

Custo Total: R\$ 2.000.000

Início: 05/03/2024

Término: 12/12/2024

Valor Anual Previsto (R\$)	2024	2025	2026	2027
	2.000.000	0	0	0
Total do PPA 2024-2027	2.000.000			

Companhia Docas do Rio Grande do Norte - CODERN - Reforma dos Galpões 1 e 2

Ação Orçamentária: 162X - Reforma dos Galpões 1 e 2

Localizador: 1262 - No Município de Natal - RN

Custo Total: R\$ 2.000.000

Início: 04/03/2024

Término: 29/11/2024

Valor Anual Previsto (R\$)	2024	2025	2026	2027
	1.500.000	0	0	0
Total do PPA 2024-2027	1.500.000			

PROGRAMA:5120 - Pesquisa, Desenvolvimento, Inovação, Produção e Avaliação de Tecnologias em Saúde

Empresa Brasileira de Hemoderivados e Biotecnologia - HEMOBRÁS - Aquisição de Equipamentos para o Desenvolvimento e Incorporação de Processos e Produtos Hemoderivados e Biotecnológicos

Ação Orçamentária: 146V - Aquisição de Equipamentos para o Desenvolvimento e Incorporação de Processos e Produtos Hemoderivados e Biotecnológicos

Localizador: 0026 - No Estado de Pernambuco

Custo Total: R\$ 700.000.000

Início: 01/02/2010

Término: 31/12/2027

Valor Anual Previsto (R\$)	2024	2025	2026	2027
	33.058.549	221.988.285	55.379.407	35.996.614
Total do PPA 2024-2027	346.422.855			

Empresa Brasileira de Hemoderivados e Biotecnologia - HEMOBRÁS - Implantação da Fábrica de Recombinantes - Hemobrás

Ação Orçamentária: 15EY - Implantação da Fábrica de Recombinantes - Hemobrás

Localizador: 0026 - No Estado de Pernambuco

Custo Total: R\$ 963.000.000

Início: 01/01/2016

Término: 31/12/2026

Valor Anual Previsto (R\$)	2024	2025	2026	2027
	23.836.101	60.000.000	35.000.000	0
Total do PPA 2024-2027	118.836.101			

Empresa Brasileira de Hemoderivados e Biotecnologia - HEMOBRÁS - Implantação da Indústria de Hemoderivados e Biotecnologia - Hemobrás (PE)

Ação Orçamentária: 1H00 - Implantação da Indústria de Hemoderivados e Biotecnologia - Hemobrás (PE)

Localizador: 0026 - No Estado de Pernambuco

Custo Total: R\$ 1.245.061.856

Início: 01/01/2007

Término: 31/12/2027

Valor Anual Previsto (R\$)	2024	2025	2026	2027
	100.238.110	180.000.000	83.069.111	53.994.922
Total do PPA 2024-2027	417.302.143			

PROGRAMA:6112 - Defesa Nacional

Empresa Gerencial de Projetos Navais - EMGEPRON - Recomposição do Núcleo do Poder Naval da Marinha do Brasil - Construção das Corvetas Classe Tamandaré (CCT)				
Ação Orçamentária: 15OZ - Recomposição do Núcleo do Poder Naval da Marinha do Brasil - Construção das Corvetas Classe Tamandaré (CCT)				
Localizador: 0001 - Nacional				
Custo Total: R\$ 11.806.334.520		Início: 01/01/2019		Término: 31/12/2030
Valor Anual Previsto (R\$)	2024	2025	2026	2027
	2.353.000.000	2.115.541.939	2.017.960.360	1.103.994.055
Total do PPA 2024-2027	7.590.496.354			

Empresa Gerencial de Projetos Navais - EMGEPRON - Obtenção de Navio de Apoio Antártico				
Ação Orçamentária: 15S3 - Obtenção de Navio de Apoio Antártico				
Localizador: 0001 - Nacional				
Custo Total: R\$ 750.000.000		Início: 05/10/2018		Término: 31/12/2025
Valor Anual Previsto (R\$)	2024	2025	2026	2027
	505.814.115	119.917.814	0	0
Total do PPA 2024-2027	625.731.929			

Empresa Gerencial de Projetos Navais - EMGEPRON - Benfeitorias em novo Prédio destinado à Coordenação dos Programas Estratégicos				
Ação Orçamentária: 15V9 - Benfeitorias em novo Prédio destinado à Coordenação dos Programas Estratégicos				
Localizador: 3341 - No Município do Rio de Janeiro - RJ				
Custo Total: R\$ 15.000.000		Início: 01/06/2021		Término: 31/12/2026
Valor Anual Previsto (R\$)	2024	2025	2026	2027
	6.000.000	4.500.000	4.500.000	0
Total do PPA 2024-2027	15.000.000			

Empresa Gerencial de Projetos Navais - EMGEPRON - Aquisição de Sistema de Banho de Lavagem de Estojos				
Ação Orçamentária: 15VC - Aquisição de Sistema de Banho de Lavagem de Estojos				
Localizador: 3341 - No Município do Rio de Janeiro - RJ				
Custo Total: R\$ 2.600.000		Início: 01/03/2021		Término: 31/12/2024
Valor Anual Previsto (R\$)	2024	2025	2026	2027
	2.600.000	0	0	0
Total do PPA 2024-2027	2.600.000			

PROGRAMA:6112 - Defesa Nacional

Empresa Gerencial de Projetos Navais - EMGEPRON - Aquisição de 01 (um) torno CNC de médio porte				
Ação Orçamentária: 15VD - Aquisição de 01 (um) torno CNC de médio porte				
Localizador: 3341 - No Município do Rio de Janeiro - RJ				
Custo Total: R\$ 3.150.000		Início: 01/03/2021		Término: 31/12/2024
Valor Anual Previsto (R\$)	2024	2025	2026	2027
	3.150.000	0	0	0
Total do PPA 2024-2027	3.150.000			

Empresa Gerencial de Projetos Navais - EMGEPRON - Infraestrutura para Recebimento de Tecnologia do Programa Classe Tamandaré (PCT)				
Ação Orçamentária: 15VE - Infraestrutura para Recebimento de Tecnologia do Programa Classe Tamandaré (PCT)				
Localizador: 3341 - No Município do Rio de Janeiro - RJ				
Custo Total: R\$ 20.000.000		Início: 01/01/2021		Término: 31/12/2026
Valor Anual Previsto (R\$)	2024	2025	2026	2027
	2.021.461	5.710.730	5.710.730	0
Total do PPA 2024-2027	13.442.921			

Empresa Gerencial de Projetos Navais - EMGEPRON - Aquisição de Equipamentos para Otimização da Produção Espoleta				
Ação Orçamentária: 15WT - Aquisição de Equipamentos para Otimização da Produção Espoleta				
Localizador: 3341 - No Município do Rio de Janeiro - RJ				
Custo Total: R\$ 600.000		Início: 01/01/2022		Término: 31/12/2024
Valor Anual Previsto (R\$)	2024	2025	2026	2027
	600.000	0	0	0
Total do PPA 2024-2027	600.000			

Empresa Gerencial de Projetos Navais - EMGEPRON - Aquisição de Forno de Indução com 4 estações				
Ação Orçamentária: 15YK - Aquisição de Forno de Indução com 4 estações				
Localizador: 3341 - No Município do Rio de Janeiro - RJ				
Custo Total: R\$ 2.200.000		Início: 01/03/2023		Término: 31/12/2024
Valor Anual Previsto (R\$)	2024	2025	2026	2027
	2.200.000	0	0	0
Total do PPA 2024-2027	2.200.000			

PROGRAMA:6112 - Defesa Nacional

Empresa Gerencial de Projetos Navais - EMGEPRON - Modernização da Subestação de Energia Elétrica do Galpão Industrial da FAJCMC				
Ação Orçamentária: 15YL - Modernização da Subestação de Energia Elétrica do Galpão Industrial da FAJCMC				
Localizador: 3341 - No Município do Rio de Janeiro - RJ				
Custo Total: R\$ 1.000.000		Início: 01/03/2023		Término: 31/12/2024
Valor Anual Previsto (R\$)	2024	2025	2026	2027
	1.000.000	0	0	0
Total do PPA 2024-2027	1.000.000			

Empresa Gerencial de Projetos Navais - EMGEPRON - Implantação de Sistema de Automação para movimentação de Billet e Copo Forjado entre estações de trabalho na Nova Forjaria da FAJCMC				
Ação Orçamentária: 15YM - Implantação de Sistema de Automação para movimentação de Billet e Copo Forjado entre estações de trabalho na Nova Forjaria da FAJCMC				
Localizador: 3341 - No Município do Rio de Janeiro - RJ				
Custo Total: R\$ 2.500.000		Início: 01/03/2023		Término: 31/12/2024
Valor Anual Previsto (R\$)	2024	2025	2026	2027
	2.500.000	0	0	0
Total do PPA 2024-2027	2.500.000			

Empresa Gerencial de Projetos Navais - EMGEPRON - Construção de um (01) Navio Patrulha de 500 Toneladas				
Ação Orçamentária: 15YN - Construção de um (01) Navio Patrulha de 500 Toneladas				
Localizador: 3341 - No Município do Rio de Janeiro - RJ				
Custo Total: R\$ 239.060.848		Início: 01/01/2023		Término: 31/12/2028
Valor Anual Previsto (R\$)	2024	2025	2026	2027
	5.191.509	27.101.286	113.587.253	80.584.451
Total do PPA 2024-2027	226.464.499			

Empresa Gerencial de Projetos Navais - EMGEPRON - Construção de uma Embarcação - Projeto Suppressor				
Ação Orçamentária: 160C - Construção de uma Embarcação - Projeto Suppressor				
Localizador: 0001 - Nacional				
Custo Total: R\$ 20.000.000		Início: 01/01/2024		Término: 31/12/2024
Valor Anual Previsto (R\$)	2024	2025	2026	2027
	20.000.000	0	0	0
Total do PPA 2024-2027	20.000.000			

PROGRAMA:6112 - Defesa Nacional

Empresa Gerencial de Projetos Navais - EMGEPRON - Aquisição de dois Tornos CNC de médio porte				
Ação Orçamentária: 160D - Aquisição de dois Tornos CNC de médio porte				
Localizador: 3341 - No Município do Rio de Janeiro - RJ				
Custo Total: R\$ 2.850.000		Início: 01/03/2024		Término: 31/12/2024
Valor Anual Previsto (R\$)	2024	2025	2026	2027
	2.850.000	0	0	0
Total do PPA 2024-2027	2.850.000			

Empresa Gerencial de Projetos Navais - EMGEPRON - Aquisição de um Torno CNC com passagem 166mm				
Ação Orçamentária: 160E - Aquisição de um Torno CNC com passagem 166mm				
Localizador: 3341 - No Município do Rio de Janeiro - RJ				
Custo Total: R\$ 3.000.000		Início: 01/03/2024		Término: 30/12/2024
Valor Anual Previsto (R\$)	2024	2025	2026	2027
	3.000.000	0	0	0
Total do PPA 2024-2027	3.000.000			

Empresa Gerencial de Projetos Navais - EMGEPRON - Aquisição de um Torno CNC com ferramenta acionada 103mm e um Centro de Usinagem Vertical				
Ação Orçamentária: 160F - Aquisição de um Torno CNC com ferramenta acionada 103mm e um Centro de Usinagem Vertical				
Localizador: 3341 - No Município do Rio de Janeiro - RJ				
Custo Total: R\$ 2.800.000		Início: 01/03/2024		Término: 30/12/2024
Valor Anual Previsto (R\$)	2024	2025	2026	2027
	2.800.000	0	0	0
Total do PPA 2024-2027	2.800.000			

Empresa Gerencial de Projetos Navais - EMGEPRON - Aquisição de Equipamento para utilização em atividades de roçagem (roço) em áreas da FAJCMC				
Ação Orçamentária: 160G - Aquisição de Equipamento para utilização em atividades de roçagem (roço) em áreas da FAJCMC				
Localizador: 3341 - No Município do Rio de Janeiro - RJ				
Custo Total: R\$ 500.000		Início: 01/03/2024		Término: 30/12/2024
Valor Anual Previsto (R\$)	2024	2025	2026	2027
	500.000	0	0	0
Total do PPA 2024-2027	500.000			

PROGRAMA:6112 - Defesa Nacional

Empresa Gerencial de Projetos Navais - EMGEPRON - Modernização de Prensa Hidráulica Vertical 2.500ton (PHV-4) e Nivelamento de Prensa Hidráulica Vertical 800ton				
Ação Orçamentária: 160H - Modernização de Prensa Hidráulica Vertical 2.500ton (PHV-4) e Nivelamento de Prensa Hidráulica Vertical 800ton				
Localizador: 3341 - No Município do Rio de Janeiro - RJ				
Custo Total: R\$ 3.000.000		Início: 01/03/2024		Término: 30/12/2024
Valor Anual Previsto (R\$)	2024	2025	2026	2027
	3.000.000	0	0	0
Total do PPA 2024-2027	3.000.000			

Empresa Gerencial de Projetos Navais - EMGEPRON - Modernização de três (03) Prensas Hidráulicas Verticais - (PHV-1, PHV-2 e PHV-3)				
Ação Orçamentária: 160I - Modernização de três (03) Prensas Hidráulicas Verticais - (PHV-1, PHV-2 e PHV-3)				
Localizador: 3341 - No Município do Rio de Janeiro - RJ				
Custo Total: R\$ 3.000.000		Início: 01/03/2024		Término: 30/12/2024
Valor Anual Previsto (R\$)	2024	2025	2026	2027
	3.000.000	0	0	0
Total do PPA 2024-2027	3.000.000			

Empresa Gerencial de Projetos Navais - EMGEPRON - Aquisição de uma (01) Prensa Hidráulica Vertical 2.500ton				
Ação Orçamentária: 160J - Aquisição de uma (01) Prensa Hidráulica Vertical 2.500ton				
Localizador: 3341 - No Município do Rio de Janeiro - RJ				
Custo Total: R\$ 4.300.000		Início: 01/03/2024		Término: 30/12/2024
Valor Anual Previsto (R\$)	2024	2025	2026	2027
	4.300.000	0	0	0
Total do PPA 2024-2027	4.300.000			

Empresa Gerencial de Projetos Navais - EMGEPRON - Aquisição de Sistema para Inspeção Radiográfica (Gamagrafia) Digital				
Ação Orçamentária: 160K - Aquisição de Sistema para Inspeção Radiográfica (Gamagrafia) Digital				
Localizador: 3341 - No Município do Rio de Janeiro - RJ				
Custo Total: R\$ 2.800.000		Início: 01/03/2024		Término: 30/12/2024
Valor Anual Previsto (R\$)	2024	2025	2026	2027
	2.800.000	0	0	0
Total do PPA 2024-2027	2.800.000			

PROGRAMA:6112 - Defesa Nacional

Empresa Gerencial de Projetos Navais - EMGEPRON - Aquisição de 1 (um) Sistema Alcalino e Ácido para Lavagem de Estojos				
Ação Orçamentária: 160L - Aquisição de 1 (um) Sistema Alcalino e Ácido para Lavagem de Estojos				
Localizador: 3341 - No Município do Rio de Janeiro - RJ				
Custo Total: R\$ 2.800.000		Início: 01/03/2024		Término: 30/12/2024
Valor Anual Previsto (R\$)	2024	2025	2026	2027
	2.800.000	0	0	0
Total do PPA 2024-2027	2.800.000			

Empresa Gerencial de Projetos Navais - EMGEPRON - Aquisição de uma (01) Estação Pintura Eletrostática				
Ação Orçamentária: 160M - Aquisição de uma (01) Estação Pintura Eletrostática				
Localizador: 3341 - No Município do Rio de Janeiro - RJ				
Custo Total: R\$ 4.000.000		Início: 01/03/2024		Término: 30/12/2024
Valor Anual Previsto (R\$)	2024	2025	2026	2027
	4.000.000	0	0	0
Total do PPA 2024-2027	4.000.000			

Empresa Gerencial de Projetos Navais - EMGEPRON - Aquisição de um (01) Forno de Indução e uma (01) Prensa Hidráulica 500ton - Ogivagem				
Ação Orçamentária: 160N - Aquisição de um (01) Forno de Indução e uma (01) Prensa Hidráulica 500ton - Ogivagem				
Localizador: 3341 - No Município do Rio de Janeiro - RJ				
Custo Total: R\$ 2.000.000		Início: 01/03/2024		Término: 31/12/2024
Valor Anual Previsto (R\$)	2024	2025	2026	2027
	2.000.000	0	0	0
Total do PPA 2024-2027	2.000.000			

NAV Brasil Serviços de Navegação Aérea S.A. - Modernização de infraestrutura para a prestação de Serviços de Navegação Aérea				
Ação Orçamentária: 15YR - Modernização de infraestrutura para a prestação de Serviços de Navegação Aérea				
Localizador: 0001 - Nacional				
Custo Total: R\$ 24.823.457		Início: 01/01/2023		Término: 31/12/2027
Valor Anual Previsto (R\$)	2024	2025	2026	2027
	6.003.642	3.850.000	4.950.000	3.850.000
Total do PPA 2024-2027	18.653.642			