

CONGRESSO NACIONAL

ORÇAMENTO DA UNIÃO

EXERCÍCIO FINANCEIRO DE 2001


PROJETO DE LEI NÚMERO 17, DE 2000 - CN
MENSAGEM NÚMERO 790, DE 2000 - CN (NÚMERO 1224/2000 - INA - ORÇOM)

ORÇAMENTO DE INVESTIMENTOS

VOLUME VI



ORÇAMENTO DE INVESTIMENTO.....	3
CONSOLIDAÇÃO DOS PROGRAMAS DE GOVERNO.....	5
PROGRAMAS DE GOVERNO.....	7
QUADROS CONSOLIDADOS.....	27
QUADRO SÍNTESE - FUNÇÃO.....	29
QUADRO SÍNTESE - SUBFUNÇÃO.....	29
QUADRO DETALHADO - FUNÇÃO/SUBFUNÇÃO.....	29
QUADRO SÍNTESE - PROGRAMA.....	29
QUADRO SÍNTESE - POR ÓRGÃO.....	30
QUADRO SÍNTESE - FONTE DE FINANCIAMENTO.....	30
DETALHAMENTO DAS AÇÕES.....	31
MINISTÉRIO DA AGRICULTURA E DO ABASTECIMENTO.....	33
CENTRAIS DE ABASTECIMENTO DE MINAS GERAIS S.A.....	34
COMPANHIA DE ARMAZÉNS E SILOS DO ESTADO DE MINAS GERAIS.....	36
COMPANHIA DE ENTREPOSTOS E ARMAZÉNS GERAIS DE SÃO PAULO.....	37
MINISTÉRIO DA CIÊNCIA E TECNOLOGIA.....	38
FINANCIADORA DE ESTUDOS E PROJETOS.....	39
MINISTÉRIO DA FAZENDA.....	40
BANCO DA AMAZÔNIA S.A.....	41
BANCO DO NORDESTE DO BRASIL S.A.....	43
CASA DA MOEDA DO BRASIL.....	45
IRB - BRASIL RESSEGUROS S.A.....	46
CAIXA ECONÔMICA FEDERAL.....	47
COBRA - COMPUTADORES E SISTEMAS BRASILEIROS S.A.....	50
BANCO DO BRASIL S.A.....	51
BBTUR - VIAGENS E TURISMO LTDA.....	54
BANCO DO ESTADO DO CEARÁ S.A.....	55
BANCO DO ESTADO DE GOIÁS S.A.....	56
BANCO DO ESTADO DO AMAZONAS S.A.....	57
BANCO DO ESTADO DO PIAUÍ S.A.....	58
BANCO DO ESTADO DO MARANHÃO S.A.....	59
BEM SERVIÇOS GERAIS LTDA.....	60
BEM VIGILÂNCIA E TRANSPORTE DE VALORES S.A.....	61
MINISTÉRIO DO DESENVOLVIMENTO, INDÚSTRIA E COMÉRCIO EXTERIOR.....	62
BANCO NACIONAL DE DESENVOLVIMENTO ECONÔMICO E SOCIAL.....	63
MINISTÉRIO DE MINAS E ENERGIA.....	64
CENTRO DE PESQUISAS DE ENERGIA ELÉTRICA.....	65
ELETROBRÁS TERMONUCLEAR S.A.....	66
CENTRAIS ELÉTRICAS BRASILEIRAS S.A.....	67
CENTRAIS ELÉTRICAS DO NORTE DO BRASIL S.A.....	69
EMPRESA TRANSMISSORA DE ENERGIA ELÉTRICA DO SUL DO BRASIL S.A.....	72
COMPANHIA HIDRO ELÉTRICA DO SÃO FRANCISCO.....	73
FURNAS CENTRAIS ELÉTRICAS S.A.....	75
PETRÓLEO BRASILEIRO S.A.....	78
BRASPETRO OIL SERVICES COMPANY.....	85
PETROBRÁS DISTRIBUIDORA S.A.....	86
PETROBRÁS GÁS S.A.....	88
PETROBRÁS INTERNACIONAL S.A.....	89
PETROBRÁS QUÍMICA S.A.....	90
LIGHT PARTICIPAÇÕES S.A.....	91
COMPANHIA DE ELETRICIDADE DO ACRE.....	92
COMPANHIA ENERGÉTICA DE ALAGOAS.....	93
COMPANHIA ENERGÉTICA DO PIAUÍ.....	94
CENTRAIS ELÉTRICAS DE RONDÔNIA S.A.....	95
TRANSPORTADORA BRASILEIRA GASODUTO BOLÍVIA - BRASIL S.A.....	96
BOA VISTA ENERGIA S.A.....	97
MANAUS ENERGIA S.A.....	98
PETROBRÁS TRANSPORTE S.A.....	99
COMPANHIA DE GERAÇÃO TÉRMICA DE ENERGIA ELÉTRICA.....	100
COMPANHIA ENERGÉTICA DO AMAZONAS.....	101
PETROBRÁS INTERNACIONAL FINANCE COMPANY.....	103
MINISTÉRIO DA PREVIDÊNCIA E ASSISTÊNCIA SOCIAL.....	104
EMPRESA DE PROCESSAMENTO DE DADOS DA PREVIDÊNCIA SOCIAL.....	105
MINISTÉRIO DA SAÚDE.....	106
HOSPITAL CRISTO REDENTOR S.A.....	107
HOSPITAL FÊMINA S.A.....	108
HOSPITAL NOSSA SENHORA DA CONCEIÇÃO S.A.....	109
MINISTÉRIO DOS TRANSPORTES.....	110
COMPANHIA DOCAS DO CEARÁ.....	111
COMPANHIA DOCAS DO ESPÍRITO SANTO.....	113
COMPANHIA DAS DOCAS DO ESTADO DA BAHIA.....	114
COMPANHIA DOCAS DO ESTADO DE SÃO PAULO.....	115
COMPANHIA DOCAS DO MARANHÃO.....	116
COMPANHIA DOCAS DO PARÁ.....	117
COMPANHIA DOCAS DO RIO DE JANEIRO.....	119
COMPANHIA DOCAS DO RIO GRANDE DO NORTE.....	120
MINISTÉRIO DAS COMUNICAÇÕES.....	122
EMPRESA BRASILEIRA DE CORREIOS E TELÉGRAFOS.....	123
MINISTÉRIO DO PLANEJAMENTO, ORÇAMENTO E GESTÃO.....	125
REDE FERROVIÁRIA FEDERAL S.A. (EM LIQUIDAÇÃO).....	126
REDE FEDERAL DE ARMAZÉNS GERAIS FERROVIÁRIOS S.A. (EM LIQUIDAÇÃO).....	127
MINISTÉRIO DA DEFESA.....	128
EMPRESA BRASILEIRA DE INFRA-ESTRUTURA AEROPORTUÁRIA.....	129
INDÚSTRIA DE MATERIAL BÉLICO DO BRASIL.....	131




ORÇAMENTO DE INVESTIMENTO

1


2

3

CONSOLIDAÇÃO DOS PROGRAMAS DE GOVERNO



PROGRAMAS DE GOVERNO



PROGRAMAS DE GOVERNO
LDO, ART. 8º, §1º, INCISO XIV, LDO, ART 5º

R\$ 1,00
RECURSOS DE TODAS AS FONTES

PROGRAMA: 0004 QUALIDADE E EFICIÊNCIA DO SUS

OBJETIVO:

ELEVAR O PADRÃO DE QUALIDADE E EFICIÊNCIA DO ATENDIMENTO PRESTADO À POPULAÇÃO POR MEIO DA MODERNIZAÇÃO GERENCIAL, FÍSICA E TECNOLÓGICA DO SISTEMA ÚNICO DE SAÚDE - SUS.

! INDICADOR:

! TAXA DE MORTALIDADE POR CAUSAS MALDEFINIDAS
! GRAU DE SATISFAÇÃO DO USUÁRIO DO SISTEMA ÚNICO DE SAÚDE - SUS
! TAXA DE ÓBITOS SEM ASSISTÊNCIA MÉDICA
! COEFICIENTE DE MORTALIDADE HOSPITALAR NA REDE SUS

AÇÃO	TÍTULO/PRODUTO	META	UNIDADE ORÇAMENTÁRIA	TOTAL
2049	MANUTENÇÃO DA INFRA-ESTRUTURA DE ATENDIMENTO HOSPITALAR, HOSPITAL FÊMINA, EM PORTO ALEGRE - RS INFRA-ESTRUTURA MANTIDA (UNIDADE)	1	36209 FEMINA	787.210 787.210
2051	MANUTENÇÃO DA INFRA-ESTRUTURA DE ATENDIMENTO HOSPITALAR, HOSPITAL NOSSA SENHORA DA CONCEIÇÃO, EM PORTO ALEGRE - RS INFRA-ESTRUTURA MANTIDA (UNIDADE)	1	36210 HNSC	3.963.470 3.963.470
3377	IMPLANTAÇÃO DO PRÉDIO DO ALMOXARIFADO DO HOSPITAL FÊMINA PRÉDIO IMPLANTADO (%)	70	36209 FEMINA	61.010 61.010
3388	IMPLANTAÇÃO DO AMBULATÓRIO DO HOSPITAL DA CRIANÇA - HOSPITAL NOSSA SENHORA DA CONCEIÇÃO S.A. UNIDADE IMPLANTADA (%)	63	36210 HNSC	535.220 535.220
3392	IMPLANTAÇÃO DO PRÉDIO DA LAVANDERIA DO HOSPITAL NOSSA SENHORA DA CONCEIÇÃO PRÉDIO IMPLANTADO (%)	63	36210 HNSC	428.890 428.890
3394	IMPLANTAÇÃO DE PRÉDIO PARA SERVIÇOS AUXILIARES DE DIAGNÓSTICO E TRATAMENTO DO HOSPITAL NOSSA SENHORA DA CONCEIÇÃO PRÉDIO IMPLANTADO (%)	63	36210 HNSC	773.570 773.570
4437	MANUTENÇÃO DA INFRA-ESTRUTURA DE ATENDIMENTO HOSPITALAR, HOSPITAL CRISTO REDENTOR, EM PORTO ALEGRE - RS INFRA-ESTRUTURA MANTIDA (UNIDADE)	1	36208 HCR	1.336.160 1.336.160
DESPESA TOTAL DO PROGRAMA				7.885.530

PROGRAMA: 0087 GESTÃO DA POLÍTICA DE PREVIDÊNCIA SOCIAL

OBJETIVO:

APOIAR O PLANEJAMENTO, AVALIAÇÃO E CONTROLE DOS PROGRAMAS NA ÁREA DE PREVIDÊNCIA SOCIAL.

! INDICADOR:

!

AÇÃO	TÍTULO/PRODUTO	META	UNIDADE ORÇAMENTÁRIA	TOTAL
1015	MODERNIZAÇÃO DO CADASTRO NACIONAL DE INFORMAÇÕES SOCIAIS - CNIS SISTEMA MODERNIZADO (%)	45	33202 DATAPREV	1.500.000 1.500.000
4117	MANUTENÇÃO DA INFRA-ESTRUTURA TECNOLÓGICA INFRA-ESTRUTURA MANTIDA (UNIDADE)	1	33202 DATAPREV	49.200.000 49.200.000
DESPESA TOTAL DO PROGRAMA				50.700.000

PROGRAMA: 0140 REASSENTAMENTO DE ITAPARICA

OBJETIVO:

REASSENTAR AS FAMÍLIAS RELOCADAS DA ÁREA INUNDADA PELO RESERVATÓRIO DA USINA HIDRELÉTRICA DE ITAPARICA.

! INDICADOR:

! TAXA DA POPULAÇÃO REASSENTADA

AÇÃO	TÍTULO/PRODUTO	META	UNIDADE ORÇAMENTÁRIA	TOTAL
3390	IRRIGAÇÃO DE LOTES NA ÁREA DO REASSENTAMENTO DE ITAPARICA (20.599 HA) LOTE IRRIGADO (UNIDADE)	5	32226 CHESF	93.306.900 93.306.900
DESPESA TOTAL DO PROGRAMA				93.306.900

PROGRAMA: 0226 SERVIÇOS DE TRANSPORTE FERROVIÁRIO DE CARGA

OBJETIVO:

GARANTIR A QUALIDADE DA PRESTAÇÃO DOS SERVIÇOS DO TRANSPORTE FERROVIÁRIO DE CARGA.

! INDICADOR:

! SATISFAÇÃO DO USUÁRIO

AÇÃO	TÍTULO/PRODUTO	META	UNIDADE ORÇAMENTÁRIA	TOTAL
4116	MANUTENÇÃO DA INFRA-ESTRUTURA OPERACIONAL INFRA-ESTRUTURA MANTIDA (UNIDADE)	1	47212 AGEF (EM LIQUIDAÇÃO)	24.000 24.000
DESPESA TOTAL DO PROGRAMA				24.000

PROGRAMAS DE GOVERNO

LDO, ART. 8º, §1º, INCISO XIV, LDO, ART 5º

R\$ 1,00

RECURSOS DE TODAS AS FONTES

PROGRAMA: 0229 CORREDOR SÃO FRANCISCO**OBJETIVO:**

REDUZIR O CUSTO DO TRANSPORTE DE CARGAS NA ÁREA QUE ABRANGE OS ESTADOS DA BAHIA E SERGIPE E O NORTE DE MINAS GERAIS.

! INDICADOR:! CUSTO MÉDIO DE TRANSPORTE DE GRANÉIS SÓLIDOS NA REGIÃO ABRANGIDA PELO CORREDOR.
! CUSTO MÉDIO DE TRANSPORTE DE GRANÉIS LÍQUIDOS NA REGIÃO ABRANGIDA PELO CORREDOR.

AÇÃO	TÍTULO/PRODUTO	META	UNIDADE ORÇAMENTÁRIA	TOTAL
3308	EXECUÇÃO DE OBRAS DE INFRA-ESTRUTURA E RECUPERAÇÃO DO PORTO DE ARATU OBRA EXECUTADA (%)	24	39212 CODEBA	3.000.000 3.000.000
3311	EXECUÇÃO DE OBRAS DE INFRA-ESTRUTURA - PORTO DE ILHÉUS OBRA EXECUTADA (%)	28	39212 CODEBA	600.000 600.000
3313	RECUPERAÇÃO E MELHORAMENTO DA INFRA-ESTRUTURA PORTUÁRIA DO PORTO DE SALVADOR OBRA EXECUTADA (% DE EXECUÇÃO FÍSICA)	76	39212 CODEBA	3.200.000 3.200.000
DESPESA TOTAL DO PROGRAMA				6.800.000

PROGRAMA: 0230 CORREDOR LESTE**OBJETIVO:**

REDUZIR O CUSTO DO TRANSPORTE DE CARGAS NA REGIÃO GEOGRÁFICA QUE ENGLOBA OS ESTADOS DE MINAS GERAIS, ESPÍRITO SANTO E RIO DE JANEIRO.

! INDICADOR:! CUSTO MÉDIO DE TRANSPORTE DE GRANÉIS SÓLIDOS POR TONELADA QUILOMETRO NA REGIÃO ABRANGIDA PELO CORREDOR
! CUSTO MÉDIO DE TRANSPORTE DE GRANÉIS LÍQUIDOS POR TONELADA QUILOMETRO NA REGIÃO ABRANGIDA PELO CORREDOR
! CUSTO MÉDIO DE TRANSPORTE DE CARGA GERAL POR TONELADA QUILOMETRO NA REGIÃO ABRANGIDA PELO CORREDOR

AÇÃO	TÍTULO/PRODUTO	META	UNIDADE ORÇAMENTÁRIA	TOTAL
1028	RECUPERAÇÃO E MELHORAMENTO DA INFRA-ESTRUTURA PORTUÁRIA		39211 CODESA	10.300.000 10.300.000
1079	MELHORAMENTOS E AMPLIAÇÃO DA INFRA-ESTRUTURA PORTUÁRIA INSTALAÇÃO PORTUÁRIA MELHORADA (UNIDADE)	3	39216 CDRJ	10.500.000 10.500.000
3271	ESTUDOS E PROJETOS PARA A RACIONALIZAÇÃO DA OPERAÇÃO PORTUÁRIA ESTUDO REALIZADO (UNIDADE)	48	39211 CODESA	1.500.000 1.500.000
3276	EXECUÇÃO DE OBRAS DE INFRA-ESTRUTURA - PORTO DE VITÓRIA OBRA EXECUTADA (%)	16	39211 CODESA	2.320.000 2.320.000
3338	CONSTRUÇÃO DO TERMINAL DE MINÉRIO, GUSA E PRODUTOS SIDERÚRGICOS - PORTO DE SEPETIBA (RJ) OBRA EXECUTADA (%)	20	39216 CDRJ	1.125.000 1.125.000
3340	CONSTRUÇÃO DO TERMINAL DE CONTEINERES - CAIS DO CAJU (RJ) TERMINAL CONSTRUÍDO (%)	52	39216 CDRJ	13.000.000 13.000.000
3341	DESAPROPRIAÇÃO PARA EXPANSÃO DE ÁREA NO PORTO DE SEPETIBA (RJ) ÁREA DESAPROPRIADA (M²)	700	39216 CDRJ	1.500.000 1.500.000
3503	RECUPERAÇÃO E AMPLIAÇÃO ESTRUTURAL DA PLATAFORMA DOS BERÇOS 101 E 102 - PORTO DE VITÓRIA -ES CAIS AMPLIADO (%)	8	39211 CODESA	500.000 500.000
3508	DUPLICAÇÃO DA PONTE DE ACESSO AO CAIS DE CAPUABA - PORTO DE VITÓRIA PONTE CONSTRUÍDA (%)	40	39211 CODESA	800.000 800.000
3519	IMPLANTAÇÃO DE EQUIPAMENTOS ELETROMECÂNICOS - PORTEINERES E TRANSTEINERES EQUIPAMENTO INSTALADO (UNIDADE)	6	39216 CDRJ	100.000 100.000
DESPESA TOTAL DO PROGRAMA				41.645.000

PROGRAMA: 0231 CORREDOR TRANSMETROPOLITANO**OBJETIVO:**

REDUZIR O CUSTO DO TRANSPORTE DE CARGAS NA REGIÃO GEOGRÁFICA COMPREENDIDA PELO ESTADO DE SÃO PAULO E SUDOESTE DE MINAS GERAIS.

! INDICADOR:! CUSTO MÉDIO DE TRANSPORTE DE GRANÉIS SÓLIDOS NA REGIÃO ABRANGIDA PELO CORREDOR
! CUSTO MÉDIO DE TRANSPORTE DE GRANÉIS LÍQUIDOS NA REGIÃO ABRANGIDA PELO CORREDOR
! CUSTO MÉDIO DE TRANSPORTE DE CARGA GERAL NA REGIÃO ABRANGIDA PELO CORREDOR

PROGRAMAS DE GOVERNO

LDO, ART. 8º, §1º, INCISO XIV, LDO, ART 5º

R\$ 1,00

RECURSOS DE TODAS AS FONTES

PROGRAMA: 0231 CORREDOR TRANSMETROPOLITANO

AÇÃO	TÍTULO/PRODUTO	META	UNIDADE ORÇAMENTÁRIA	TOTAL
3268	DRAGAGEM NO PORTO DE SANTOS (SP) DRAGAGEM REALIZADA (MIL M³)	11	39213 CODESP	7.800.000 7.800.000
3325	RECUPERAÇÃO DA INFRA-ESTRUTURA PORTUÁRIA - PORTO DE SANTOS (SP) OBRA EXECUTADA (%)	7	39213 CODESP	10.800.000 10.800.000
DESPESA TOTAL DO PROGRAMA				18.600.000

PROGRAMA: 0235 CORREDOR NORDESTE

OBJETIVO:

REDUZIR O CUSTO DO TRANSPORTE DE CARGAS NA ÁREA QUE ABRANGE OS ESTADOS DO PIAUÍ, CEARÁ, RIO GRANDE DO NORTE, PARAÍBA, PERNAMBUCO E ALAGOAS.

! INDICADOR:

! CUSTO MÉDIO DE TRANSPORTE DE GRANÉIS SÓLIDOS NA
! REGIÃO ABRANGIDA PELO CORREDOR
! CUSTO MÉDIO DE TRANSPORTE DE GRANÉIS LÍQUIDOS NA
! REGIÃO ABRANGIDA PELO CORREDOR

AÇÃO	TÍTULO/PRODUTO	META	UNIDADE ORÇAMENTÁRIA	TOTAL
1301	DRAGAGEM DO BERÇO INTERNO DO PIER PETROLEIRO DO PORTO DE MACEIÓ (AL) DRAGAGEM REALIZADA (MIL M³)	100	39217 CODERN	1.000.000 1.000.000
1307	RECUPERAÇÃO DO PORTO DE MUCURIBE - (CE) OBRA EXECUTADA (%)	9	39210 CDC	500.000 500.000
1309	AMPLIAÇÃO DA ÁREA PRÓPRIA DO PORTO DE MUCURIBE (CE) - 120 MIL M² ÁREA ADQUIRIDA (M²)	120.000	39210 CDC	1.400.000 1.400.000
3255	RECUPERAÇÃO E MELHORAMENTO DA INFRA-ESTRUTURA PORTUÁRIA - TERMINAL SALINEIRO DE AREIA BRANCA - RN INSTALAÇÃO PORTUÁRIA RECUPERADA (UNIDADE)	1	39217 CODERN	1.000.000 1.000.000
3258	RECUPERAÇÃO E MELHORAMENTO DAS INSTALAÇÕES PORTUÁRIAS - PORTO DE RECIFE - PE INSTALAÇÃO RECUPERADA (%)	20	39217 CODERN	500.000 500.000
3296	ESTUDOS E PROJETOS PARA RACIONALIZAÇÃO DA OPERAÇÃO PORTUÁRIA ESTUDO REALIZADO (UNIDADE)	4	39210 CDC	400.000 400.000
3502	DRAGAGEM NO PORTO DE FORTALEZA (CE) DRAGAGEM REALIZADA (MIL M³)	1	39210 CDC	3.390.000 3.390.000
5490	DERROCAGEM NO PORTO DE FORTALEZA (CE) DERROCAGEM REALIZADA (M³)	1	39210 CDC	8.000.000 8.000.000
5597	CONSTRUÇÃO DE CAIS PARA CONTÊINERES NO PORTO DE MACEIÓ CAIS CONSTRUÍDO (UNIDADE)	1	39217 CODERN	11.000.000 11.000.000
5687	RECUPERAÇÃO DO PIER PETROLEIRO E CAIS COMERCIAL NO PORTO DE MUCURIBE (CE) OBRA REALIZADA (%)	100	39210 CDC	500.000 500.000
5688	CONSTRUÇÃO DE SUBESTAÇÕES NO PORTO DE MUCURIBE OBRA REALIZADA (%)	62	39210 CDC	2.500.000 2.500.000
5689	RECUPERAÇÃO DO MOLHE DE PROTEÇÃO DO PORTO DE MACEIÓ (AL) MOLHE RECUPERADO (%)	10	39217 CODERN	1.000.000 1.000.000
5864	MELHORAMENTO DAS INSTALAÇÕES DO PORTO DE NATAL OBRA EXECUTADA (% DE EXECUÇÃO FÍSICA)	76	39217 CODERN	19.000.000 19.000.000
DESPESA TOTAL DO PROGRAMA				50.190.000

PROGRAMA: 0237 CORREDOR ARAGUAIA-TOCANTINS

OBJETIVO:

REDUZIR O CUSTO DO TRANSPORTE DE CARGAS NA REGIÃO QUE ABRANGE OS ESTADOS DO PARÁ, TOCANTINS, MARANHÃO, MATO GROSSO E GOIÁS.

! INDICADOR:

! CUSTO MÉDIO DE TRANSPORTE DE GRANÉIS SÓLIDOS NA
! REGIÃO ABRANGIDA PELO CORREDOR

AÇÃO	TÍTULO/PRODUTO	META	UNIDADE ORÇAMENTÁRIA	TOTAL
1303	RECUPERAÇÃO DO BERÇO 101 DO PORTO DE ITAQUI (MA) OBRA EXECUTADA (%)	74	39214 CODOMAR	3.700.000 3.700.000
1305	MELHORAMENTOS NO PORTO DE VILA DO CONDE (PA) OBRA EXECUTADA (%)	18	39215 CDP	1.200.000 1.200.000
3266	DRAGAGEM NO PORTO DE ITAQUI - MA DRAGAGEM REALIZADA (MIL M³)	18	39214 CODOMAR	200.000 200.000
3269	DRAGAGEM NO PORTO DE BELÉM (PA) DRAGAGEM REALIZADA (MIL M³)	560.000	39215 CDP	1.700.000 1.700.000

PROGRAMAS DE GOVERNO

LDO, ART. 8º, §1º, INCISO XIV, LDO, ART 5º

R\$ 1,00

RECURSOS DE TODAS AS FONTES

PROGRAMA: 0237 CORREDOR ARAGUAIA-TOCANTINS

AÇÃO	TÍTULO/PRODUTO	META	UNIDADE ORÇAMENTÁRIA	TOTAL
3291	RECUPERAÇÃO E MELHORAMENTO DAS INSTALAÇÕES PORTUÁRIAS - PORTO DE ITAQUI (MA) INSTALAÇÃO RECUPERADA (UNIDADE)	1	39214 CODOMAR	2.000.000 2.000.000
3337	EXECUÇÃO DE OBRAS DE INFRA-ESTRUTURA - PORTO DE BELÉM (PA) OBRA EXECUTADA (%)	32	39215 CDP	1.300.000 1.300.000
3516	RECUPERAÇÃO DA INFRA-ESTRUTURA DO TERMINAL DE COMBUSTÍVEIS DE MIRAMAR OBRA EXECUTADA (%)	25	39215 CDP	500.000 500.000
DESPESA TOTAL DO PROGRAMA				10.600.000

PROGRAMA: 0238 CORREDOR FRONTEIRA NORTE**OBJETIVO:**

INCREMENTAR O FLUXO DE PESSOAS E MERCADORIAS ENTRE OS ESTADOS DO AMAPÁ, RORAIMA, AMAZONAS E ACRE COM OS PAÍSES DA FRONTEIRA NORTE DO BRASIL.

! INDICADOR:

! TRÁFEGO MÉDIO DIÁRIO NA RODOVIA BR-156/AP
! TRÁFEGO MÉDIO DIÁRIO NA RODOVIA BR-401/RR
! TRÁFEGO MÉDIO DIÁRIO NA RODOVIA BR-174/RR
! TRÁFEGO MÉDIO DIÁRIO NA RODOVIA BR-364/AC
! TRÁFEGO MÉDIO DIÁRIO NA RODOVIA BR-317/AC

AÇÃO	TÍTULO/PRODUTO	META	UNIDADE ORÇAMENTÁRIA	TOTAL
3332	EXECUÇÃO DE OBRAS DE INFRA-ESTRUTURA - PORTO DE MACAPÁ EM SANTANA (AP) OBRA EXECUTADA (%)	8	39215 CDP	500.000 500.000
DESPESA TOTAL DO PROGRAMA				500.000

PROGRAMA: 0256 SERVIÇOS POSTAIS**OBJETIVO:**

UNIVERSALIZAR O ACESSO AOS SERVIÇOS POSTAIS PARA ATENDER A TODOS OS SEGMENTOS DA SOCIEDADE, BUSCANDO ALCANÇAR NÍVEIS DE EXCELÊNCIA NA SUA QUALIDADE.

! INDICADOR:

! TAXA DE MUNICÍPIOS BRASILEIROS COM ATENDIMENTO POSTAL
! TAXA DE ENCOMENDAS SEDEX ENTREGUES NAS CAPITALS DENTRO DO PRAZO
! TAXA DE CARTAS SIMPLES ENTREGUES NAS CAPITALS DENTRO DO PRAZO

AÇÃO	TÍTULO/PRODUTO	META	UNIDADE ORÇAMENTÁRIA	TOTAL
3220	AMPLIAÇÃO DA INFRA-ESTRUTURA DOS SERVIÇOS FINANCEIROS POSTAIS INFRA-ESTRUTURA AMPLIADA (% DE EXECUÇÃO FÍSICA)	30	41201 ECT	21.279.792 21.279.792
3221	AMPLIAÇÃO DA INFRA-ESTRUTURA DE PRODUÇÃO E TRANSPORTE UNIDADE DE PRODUÇÃO/TRANSPORTE AMPLIADA (UNIDADE)	1.749	41201 ECT	13.143.401 13.143.401
3222	MODERNIZAÇÃO DA INFRA-ESTRUTURA DE PRODUÇÃO E TRANSPORTE UNIDADE DE ATENDIMENTO MODERNIZADA (UNIDADE)	20.226	41201 ECT	205.611.201 205.611.201
3227	AMPLIAÇÃO DA INFRA-ESTRUTURA DE ATENDIMENTO UNIDADE DE ATENDIMENTO AMPLIADA (%)	3.195	41201 ECT	4.381.134 4.381.134
3228	MODERNIZAÇÃO DA INFRA-ESTRUTURA DE ATENDIMENTO UNIDADE DE ATENDIMENTO MODERNIZADA (UNIDADE)	5.767	41201 ECT	62.548.169 62.548.169
4094	MANUTENÇÃO DA INFRA-ESTRUTURA DE PRODUÇÃO E TRANSPORTE INFRA-ESTRUTURA MANTIDA (UNIDADE)	6.137	41201 ECT	36.300.822 36.300.822
4095	MANUTENÇÃO DA INFRA-ESTRUTURA DE ATENDIMENTO INFRA-ESTRUTURA MANTIDA (UNIDADE)	135	41201 ECT	12.517.525 12.517.525
DESPESA TOTAL DO PROGRAMA				355.782.044

PROGRAMA: 0282 ATUAÇÃO INTERNACIONAL NA ÁREA DE PETRÓLEO**OBJETIVO:**

INCORPORAR NOVAS RESERVAS E AUMENTAR A PARTICIPAÇÃO DO SISTEMA PETROBRAS NO MERCADO EXTERNO DE PETRÓLEO, DERIVADOS E GÁS NATURAL.

! INDICADOR:

! PRODUÇÃO MÉDIA DIÁRIA DE PETRÓLEO NO EXTERIOR

AÇÃO	TÍTULO/PRODUTO	META	UNIDADE ORÇAMENTÁRIA	TOTAL
1035	IMPLANTAÇÃO DE UNIDADES LUBRAX CENTER NO EXTERIOR UNIDADE IMPLANTADA (UNIDADE)	62	32232 BRASOIL	21.470.445 21.470.445
1037	IMPLANTAÇÃO DE REDE DE DISTRIBUIÇÃO DE LUBRIFICANTES NO EXTERIOR POSTO IMPLANTADO (UNIDADE)	35	32232 BRASOIL	8.350.906 8.350.906
1057	AQUISIÇÃO DE BENS DESTINADOS ÀS ATIVIDADES DE PESQUISA E LAVRA DE JAZIDAS DE PETRÓLEO E GÁS NATURAL BEM ADQUIRIDO (UNIDADE)	1	32278 PIFCO	623.158.200 623.158.200

PROGRAMAS DE GOVERNO

LDO, ART. 8º, §1º, INCISO XIV, LDO, ART 5º

R\$ 1,00

RECURSOS DE TODAS AS FONTES

PROGRAMA: 0282 ATUAÇÃO INTERNACIONAL NA ÁREA DE PETRÓLEO

AÇÃO	TÍTULO/PRODUTO	META	UNIDADE ORÇAMENTÁRIA	TOTAL
1239	INCORPORAÇÃO DE REFINO NO EXTERIOR CAPACIDADE INCORPORADA (BARRIL/DIA)	150.000	32232 BRASOIL	8.596.774 8.596.774
3345	APROPRIAÇÃO DE RESERVAS DE ÓLEO, CONDENSADO E GÁS NATURAL NO EXTERIOR			700.050.820
	RESERVA PROVADA APROPRIADA (MIL BARRIS DE ÓLEO)	256.620	32232 BRASOIL	569.770.670
	RESERVA PROVADA APROPRIADA (MIL BARRIS DE ÓLEO)	25.500	32241 BRASPETRO	130.280.150
3580	IMPLANTAÇÃO DE REDE DE POSTOS DE SERVIÇOS NO EXTERIOR POSTO IMPLANTADO (UNIDADE)	92	32232 BRASOIL	68.774.196 68.774.196
5484	IMPLANTAÇÃO DE ESTABELECIMENTOS OPERACIONAIS - BR AVIATION NO EXTERIOR			1.939.000
	ESTABELECIMENTO IMPLANTADO (UNIDADE)	1	32239 BR	1.939.000
DESPESA TOTAL DO PROGRAMA				1.432.340.341

PROGRAMA: 0283 DISTRIBUIÇÃO DE DERIVADOS, GÁS NATURAL E ÁLCOOL

OBJETIVO:

OFERECER MELHOR INFRA-ESTRUTURA DE PRODUTOS E SERVIÇOS NA DISTRIBUIÇÃO DE DERIVADOS, GÁS NATURAL E ÁLCOOL COMBUSTÍVEL.

! INDICADOR:

! PARTICIPAÇÃO DA BR DISTRIBUIDORA NO MERCADO DE DERIVADOS DE PETRÓLEO, GÁS NATURAL E ÁLCOOL COMBUSTÍVEL

AÇÃO	TÍTULO/PRODUTO	META	UNIDADE ORÇAMENTÁRIA	TOTAL
1157	IMPLANTAÇÃO DE SISTEMAS DE PROTEÇÃO AMBIENTAL SISTEMA IMPLANTADO (UNIDADE)	1	32239 BR	2.466.000 2.466.000
1163	IMPLANTAÇÃO DE SISTEMAS DE SEGURANÇA INDUSTRIAL SISTEMA IMPLANTADO (UNIDADE)	1	32239 BR	1.000.000 1.000.000
1165	IMPLANTAÇÃO DE INFRA-ESTRUTURA DE COMERCIALIZAÇÃO DE GLP INFRA-ESTRUTURA IMPLANTADA (%)	2	32239 BR	1.441.000 1.441.000
1175	DESENVOLVIMENTO DE NOVOS PRODUTOS PRODUTO DESENVOLVIDO (UNIDADE)	3	32239 BR	3.609.000 3.609.000
3336	IMPLANTAÇÃO DE ESTABELECIMENTOS OPERACIONAIS - BUNKER ESTABELECIMENTO IMPLANTADO (UNIDADE)	25	32230 PETROBRAS	15.000.000 15.000.000
3346	AMPLIAÇÃO DAS UNIDADES DE FABRICAÇÃO DE ASFALTO, LUBRIFICANTES, PARAFINAS E ISOLANTES UNIDADE AMPLIADA (UNIDADE)	1	32239 BR	1.919.000 1.919.000
3347	AMPLIAÇÃO DE ESTABELECIMENTOS OPERACIONAIS ESTABELECIMENTO AMPLIADO (UNIDADE)	20	32239 BR	12.814.000 12.814.000
3348	AMPLIAÇÃO DA REDE DE POSTOS DE DISTRIBUIÇÃO DE DERIVADOS E GÁS NATURAL POSTO INSTALADO (UNIDADE)	30	32239 BR	105.241.000 105.241.000
3349	MODERNIZAÇÃO DE ESTABELECIMENTOS OPERACIONAIS ESTABELECIMENTO MODERNIZADO (UNIDADE)	21	32239 BR	20.422.000 20.422.000
3350	MODERNIZAÇÃO DA REDE DE POSTOS DE DISTRIBUIÇÃO DE DERIVADOS E GÁS NATURAL POSTO MODERNIZADO (UNIDADE)	180	32239 BR	17.268.000 17.268.000
3351	AMPLIAÇÃO DA REDE DE GRANDES CLIENTES REDE AMPLIADA (UNIDADE)	1	32239 BR	2.875.000 2.875.000
4111	MANUTENÇÃO DA INFRA-ESTRUTURA DE DISTRIBUIÇÃO DE DERIVADOS DE PETRÓLEO INFRA-ESTRUTURA MANTIDA (UNIDADE)	1	32239 BR	4.221.000 4.221.000
5622	IMPLANTAÇÃO DE ESTABELECIMENTOS OPERACIONAIS ESTABELECIMENTO IMPLANTADO (UNIDADE)	1	32239 BR	1.915.000 1.915.000
DESPESA TOTAL DO PROGRAMA				190.191.000

PROGRAMA: 0285 MATÉRIAS-PRIMAS E PRODUTOS BÁSICOS DA INDÚSTRIA PETROQUÍMICA

OBJETIVO:

AUMENTAR A OFERTA DE MATÉRIAS-PRIMAS E PRODUTOS BÁSICOS DA INDÚSTRIA PETROQUÍMICA PARA ATENDIMENTO AO MERCADO.

! INDICADOR:

! PARTICIPAÇÃO DA NAFTA E GÁS NATURAL NACIONAL NO CONSUMO DE MATÉRIAS-PRIMAS PELA INDÚSTRIA PETROQUÍMICA
! PARTICIPAÇÃO DA PRODUÇÃO NACIONAL DE PETROQUÍMICOS BÁSICOS NO CONSUMO DE PRODUTOS BÁSICOS DA INDÚSTRIA PETROQUÍMICA

AÇÃO	TÍTULO/PRODUTO	META	UNIDADE ORÇAMENTÁRIA	TOTAL
1017	IMPLANTAÇÃO DE COMPLEXO DE ÁCIDO ACRÍLICO DE 160.000 T/ANO NA REFINARIA HENRIQUE LAGE (SP) UNIDADE IMPLANTADA (%)	7	32230 PETROBRAS	12.000.000 12.000.000

PROGRAMAS DE GOVERNO

LDO, ART. 8º, §1º, INCISO XIV, LDO, ART 5º

R\$ 1,00

RECURSOS DE TODAS AS FONTES

PROGRAMA: 0285 MATÉRIAS-PRIMAS E PRODUTOS BÁSICOS DA INDÚSTRIA PETROQUÍMICA

AÇÃO	TÍTULO/PRODUTO	META	UNIDADE ORÇAMENTÁRIA	TOTAL
3304	AMPLIAÇÃO E MODERNIZAÇÃO DA FÁBRICA DE FERTILIZANTES NITROGENADOS UNIDADE AMPLIADA (%)	1	32230 PETROBRAS	404.360 404.360
3329	IMPLANTAÇÃO DE PÓLO GÁS-QUÍMICO NO RIO DE JANEIRO COM CAPACIDADE DE PRODUÇÃO DE 500.000 T/ANO DE ETENO PÓLO GÁS-QUÍMICO IMPLANTADO (%)	66	32230 PETROBRAS	4.211.200 4.211.200
DESPESA TOTAL DO PROGRAMA				16.615.560

PROGRAMA: 0286 OFERTA DE PETRÓLEO E GÁS NATURAL**OBJETIVO:**

AUMENTAR A OFERTA DE ÓLEO E GÁS NATURAL AO MERCADO.

! INDICADOR:! PRODUÇÃO MÉDIA DE ÓLEO E LÍQUIDO DE GÁS NATURAL
! PRODUÇÃO MÉDIA DE GÁS NATURAL

AÇÃO	TÍTULO/PRODUTO	META	UNIDADE ORÇAMENTÁRIA	TOTAL
1117	DESENVOLVIMENTO DA PRODUÇÃO DE ÓLEO E GÁS NATURAL NA REGIÃO NORTE (ACRÉSCIMO DE 760 BOE/DIA) SISTEMA DE PRODUÇÃO IMPLANTADO (%)	8	32230 PETROBRAS	9.821.973 9.821.973
1119	DESENVOLVIMENTO DA PRODUÇÃO DE ÓLEO E GÁS NATURAL NO CAMPO PETROLÍFERO DE RONCADOR (RJ) (ACRÉSCIMO DE 126.000 BOE/DIA) SISTEMA DE PRODUÇÃO IMPLANTADO (%)	11	32230 PETROBRAS	358.953.700 358.953.700
3312	DESENVOLVIMENTO DA PRODUÇÃO DE ÓLEO E GÁS NATURAL NO CAMPO PETROLÍFERO DE MARLIM (RJ) (ACRÉSCIMO DE 128.000 BOE/DIA) SISTEMA DE PRODUÇÃO IMPLANTADO (%)	7	32230 PETROBRAS	403.860.000 403.860.000
3314	DESENVOLVIMENTO DA PRODUÇÃO DE ÓLEO E GÁS NATURAL NA REGIÃO NORDESTE (ACRÉSCIMO DE 9.200 BOE/DIA) SISTEMA DE PRODUÇÃO IMPLANTADO (%)	11	32230 PETROBRAS	473.495.890 473.495.890
3317	DESENVOLVIMENTO DA PRODUÇÃO DE ÓLEO E GÁS NATURAL NO CAMPO PETROLÍFERO DE MARLIM SUL (RJ) (ACRÉSCIMO DE 108.000 BOE/DIA) SISTEMA DE PRODUÇÃO IMPLANTADO (%)	8	32230 PETROBRAS	510.882.220 510.882.220
3319	DESENVOLVIMENTO DA PRODUÇÃO DE ÓLEO E GÁS NATURAL NA REGIÃO SUDESTE (ACRÉSCIMO DE 156.312 BOE/DIA) SISTEMA DE PRODUÇÃO IMPLANTADO (%)	11	32230 PETROBRAS	822.157.084 822.157.084
3320	DESENVOLVIMENTO DA PRODUÇÃO DE ÓLEO E GÁS NATURAL NA REGIÃO SUL (ACRÉSCIMO DE 9.400 BOE/DIA) SISTEMA DE PRODUÇÃO IMPLANTADO (%)	5	32230 PETROBRAS	27.159.858 27.159.858
3342	CONVERSÃO DE NAVIOS E PLATAFORMAS EM UNIDADES DE PRODUÇÃO UNIDADE CONVERTIDA (UNIDADE)	2	32232 BRASOIL	190.921.460 190.921.460
4109	MANUTENÇÃO DA INFRA-ESTRUTURA DE EXPLORAÇÃO E PRODUÇÃO DE ÓLEO E GÁS NATURAL INFRA-ESTRUTURA MANTIDA (UNIDADE)	8	32230 PETROBRAS	71.350.000 71.350.000
4237	MANUTENÇÃO E APERFEIÇOAMENTO DA LOGÍSTICA DE SEGURANÇA INDUSTRIAL E PROTEÇÃO AMBIENTAL SISTEMA MANTIDO (UNIDADE)	5	32230 PETROBRAS	216.840.000 216.840.000
4393	EXPLORAÇÃO DE PETRÓLEO E GÁS NATURAL POÇO EXPLORATÓRIO PERFURADO (UNIDADE)	57	32230 PETROBRAS	1.084.149.500 1.084.149.500
DESPESA TOTAL DO PROGRAMA				4.169.591.685

PROGRAMA: 0287 RACIONALIZAÇÃO DO USO DE DERIVADOS DE PETRÓLEO E DO GÁS NATURAL - CONPET**OBJETIVO:**

REDUZIR O DESPERDÍCIO DE DERIVADOS DO PETRÓLEO E DE GÁS NATURAL EM TODOS OS NÍVEIS DE PRODUÇÃO E NA SOCIEDADE EM GERAL.

! INDICADOR:

! QUANTIDADE DE PETRÓLEO CONSERVADA

AÇÃO	TÍTULO/PRODUTO	META	UNIDADE ORÇAMENTÁRIA	TOTAL
4394	IMPLANTAÇÃO DE SISTEMA DE RACIONALIZAÇÃO DO USO DA ENERGIA NAS ATIVIDADES DA PETROBRAS SISTEMA IMPLANTADO (UNIDADE)	50	32230 PETROBRAS	14.000.000 14.000.000
DESPESA TOTAL DO PROGRAMA				14.000.000

PROGRAMA: 0288 REFINO DE PETRÓLEO**OBJETIVO:**

AMPLIAR E OTIMIZAR O PARQUE DE REFINO, ADEQUANDO-O PARA MAXIMIZAR O PROCESSAMENTO DE PETRÓLEO NACIONAL E ATENDER ÀS EXIGÊNCIAS AMBIENTAIS E DE QUALIDADE DO MERCADO.

! INDICADOR:

! FATOR DE UTILIZAÇÃO DAS UNIDADES DE CONVERSÃO EXISTENTES (CRAQUEAMENTO, COQUEAMENTO E DESASFALTAÇÃO)

PROGRAMAS DE GOVERNO

LDO, ART. 8º, §1º, INCISO XIV, LDO, ART 5º

R\$ 1,00

RECURSOS DE TODAS AS FONTES

PROGRAMA: 0288 REFINO DE PETRÓLEO

ACÇÃO	TÍTULO/PRODUTO	META	UNIDADE ORÇAMENTÁRIA	TOTAL
1121	AMPLIAÇÃO DA CAPACIDADE DA UNIDADE DE CRAQUEAMENTO CATALÍTICO DA REFINARIA PRESIDENTE GETÚLIO VARGAS (PR) UNIDADE AMPLIADA (%)	19	32230 PETROBRAS	12.000.000
1153	AMPLIAÇÃO DA CAPACIDADE DA UNIDADE DE CRAQUEAMENTO DA REFINARIA HENRIQUE LAGE (SP) UNIDADE AMPLIADA (%)	22	32230 PETROBRAS	3.000.000
3284	IMPLANTAÇÃO DE UNIDADE DE HIDROTRATAMENTO DE CORRENTES INSTÁVEIS NA REFINARIA DE CAPUAVA (SP) COM CAPACIDADE DE 3.200 M³/DIA UNIDADE IMPLANTADA (%)	1	32230 PETROBRAS	100.000
3287	IMPLANTAÇÃO DE UNIDADE DE CRAQUEAMENTO CATALÍTICO NA REFINARIA DE CAPUAVA (SP) COM CAPACIDADE DE 3.000 M³/DIA UNIDADE IMPLANTADA (%)	1	32230 PETROBRAS	100.000
3293	IMPLANTAÇÃO DE UNIDADE DE CRAQUEAMENTO CATALÍTICO NA REFINARIA LANDULPHO ALVES (BA) COM CAPACIDADE DE 10.000 M³/DIA UNIDADE IMPLANTADA (%)	4	32230 PETROBRAS	50.000.000
3295	IMPLANTAÇÃO DE UNIDADE DE CRAQUEAMENTO NA REFINARIA ALBERTO PASQUALINI (RS) COM CAPACIDADE DE 7.000 M³/DIA UNIDADE IMPLANTADA (%)	16	32230 PETROBRAS	1.000.000
3298	IMPLANTAÇÃO DE UNIDADE DE DESTILAÇÃO ATMOSFÉRICA NA REFINARIA DE MANAUS (AM) COM CAPACIDADE DE 5.000 M³/DIA UNIDADE IMPLANTADA (%)	1	32230 PETROBRAS	2.500.000
3299	IMPLANTAÇÃO DE UNIDADE DE HIDROTRATAMENTO DE CORRENTES INSTÁVEIS NA REFINARIA GABRIEL PASSOS (MG) COM CAPACIDADE DE 3.500 M³/DIA UNIDADE IMPLANTADA (%)	21	32230 PETROBRAS	40.000.000
3303	IMPLANTAÇÃO DE UNIDADE DE COQUEAMENTO RETARDADO NA REFINARIA ALBERTO PASQUALINI (RS) COM CAPACIDADE DE 2.000 M³/DIA UNIDADE IMPLANTADA (%)	15	32230 PETROBRAS	1.000.000
3310	IMPLANTAÇÃO DE UNIDADE DE HIDROCRAQUEAMENTO CATALÍTICO NA REFINARIA DUQUE DE CAXIAS (RJ) COM CAPACIDADE DE 5.000 M³/DIA UNIDADE IMPLANTADA (%)	8	32230 PETROBRAS	16.697.000
3354	IMPLANTAÇÃO DE UNIDADE DE COQUEAMENTO RETARDADO NA REFINARIA DUQUE DE CAXIAS (RJ) COM CAPACIDADE DE 5.000 M³/DIA UNIDADE IMPLANTADA (%)	4	32230 PETROBRAS	5.264.000
3355	AMPLIAÇÃO DA CAPACIDADE DAS UNIDADES DE CRAQUEAMENTO CATALÍTICO NA REFINARIA GABRIEL PASSOS (MG) EM 1.000 M³/DIA UNIDADE AMPLIADA (%)	28	32230 PETROBRAS	20.000.000
3356	IMPLANTAÇÃO DE UNIDADE DE HIDROTRATAMENTO DE DIESEL NA REFINARIA DUQUE DE CAXIAS (RJ) COM CAPACIDADE DE 4.500 M³/DIA UNIDADE IMPLANTADA (%)	63	32230 PETROBRAS	88.039.000
3357	IMPLANTAÇÃO DE REFINARIA NO NORDESTE COM CAPACIDADE DE 189.000 BARRIS/DIA REFINARIA IMPLANTADA (%)	1	32230 PETROBRAS	1.000.000
3710	IMPLANTAÇÃO DE UNIDADE DE HIDROTRATAMENTO DE CORRENTES INSTÁVEIS NA REFINARIA ALBERTO PASQUALINI (RS) COM CAPACIDADE DE 4.000 M³/DIA UNIDADE IMPLANTADA (%)	16	32230 PETROBRAS	1.000.000
3711	IMPLANTAÇÃO DE UNIDADE DE HIDROTRATAMENTO DE CORRENTES INSTÁVEIS NA REFINARIA PRESIDENTE GETÚLIO VARGAS (PR) COM CAPACIDADE DE 5.000 M³/DIA UNIDADE IMPLANTADA (%)	22	32230 PETROBRAS	55.000.000
3712	MODERNIZAÇÃO DAS UNIDADES 1, 2 E 4 DE DESTILAÇÃO ATMOSFÉRICA NA REFINARIA LANDULPHO ALVES (BA) UNIDADE MODERNIZADA (%)	97	32230 PETROBRAS	40.000.000
4108	MANUTENÇÃO DA INFRA-ESTRUTURA OPERACIONAL DO PARQUE DE REFINO PARQUE MANTIDO (UNIDADE)	1	32230 PETROBRAS	280.353.590
7929	IMPLANTAÇÃO DE SISTEMA DE AUTOMAÇÃO INDUSTRIAL SISTEMA IMPLANTADO (UNIDADE)	1	32230 PETROBRAS	31.853.000
7995	AMPLIAÇÃO DA CAPACIDADE DE GERAÇÃO DE ENERGIA ELÉTRICA EM 16,3 MW NA REFINARIA DE PAULÍNIA (SP) CAPACIDADE AMPLIADA (%)	20	32230 PETROBRAS	4.000.000
7997	MODERNIZAÇÃO DE UNIDADE DE DESTILAÇÃO ATMOSFÉRICA U-200A DA REFINARIA DE PAULÍNIA (SP) UNIDADE MODERNIZADA (%)	9	32230 PETROBRAS	3.000.000
DESPESA TOTAL DO PROGRAMA				655.906.590

PROGRAMAS DE GOVERNO

LDO, ART. 8º, §1º, INCISO XIV, LDO, ART 5º

R\$ 1,00

RECURSOS DE TODAS AS FONTES

PROGRAMA: 0289 TRANSPORTE DUTOVIÁRIO DE PETRÓLEO, DERIVADOS E GÁS NATURAL

OBJETIVO:

AMPLIAR A INFRA-ESTRUTURA PARA TRANSPORTE DUTOVIÁRIO DE PETRÓLEO, GÁS NATURAL E DERIVADOS, VISANDO AO ATENDIMENTO DO MERCADO.

INDICADOR:

! CAPACIDADE DA REDE DE DUTOS PARA O TRANSPORTE DE
! ÓLEO E DERIVADOS
! PARTICIPAÇÃO DO TRANSPORTE DUTOVIÁRIO NO
! TRANSPORTE TOTAL
! CAPACIDADE DA REDE DE DUTOS PARA TRANSPORTE DE GÁS
! NATURAL

AÇÃO	TÍTULO/PRODUTO	META	UNIDADE ORÇAMENTÁRIA	TOTAL
1027	IMPLANTAÇÃO DE OLEODUTO REFINARIA DUQUE DE CAXIAS - ILHA D'ÁGUA (RJ) DE 15 KM OLEODUTO IMPLANTADO (%)	100	32230 PETROBRAS	36.400.000 36.400.000
1029	IMPLANTAÇÃO DE COLETOR DE CONDENSADO DE GÁS NATURAL DE 1.500 M³ EM CABIÚNAS (RJ) COLETOR IMPLANTADO (%)	1	32230 PETROBRAS	100.000 100.000
1031	IMPLANTAÇÃO DE UNIDADE DE PROCESSAMENTO DE CONDENSADO DE GÁS NATURAL DE 1.000 M³/DIA EM CABIÚNAS (RJ) UNIDADE IMPLANTADA (%)	1	32230 PETROBRAS	100.000 100.000
1033	AMPLIAÇÃO DA CAPACIDADE DO GASODUTO RIO DE JANEIRO (RJ) - BELO HORIZONTE (MG) EM 3,2 MILHÕES M³/DIA CAPACIDADE DE GASODUTO AMPLIADA (%)	1	32230 PETROBRAS	100.000 100.000
1045	IMPLANTAÇÃO DE MELHORIAS NA INFRA-ESTRUTURA DE DUTOS E TERMINAIS INFRA-ESTRUTURA MODERNIZADA (%)	30	32274 TRANSPETRO	89.000 89.000
1105	ESTUDO PARA IMPLANTAÇÃO DO POLIDUTO GOIÂNIA (GO) - CUIABÁ (MT) DE 825 KM ESTUDO REALIZADO (UNIDADE)	1	32230 PETROBRAS	100.000 100.000
1109	ESTUDO PARA IMPLANTAÇÃO DE POLIDUTO REPAR - LONDRINA (PR) DE 395 KM ESTUDO REALIZADO (UNIDADE)	1	32230 PETROBRAS	100.000 100.000
1111	IMPLANTAÇÃO DE POLIDUTO PAULÍNIA (SP) - CAMPO GRANDE (MS) - CUIABÁ (MT) DE 1.690 KM POLIDUTO IMPLANTADO (%)	1	32230 PETROBRAS	100.000 100.000
1113	ESTUDO PARA IMPLANTAÇÃO DA BASE DE SÃO GONÇALO (RJ) ESTUDO REALIZADO (UNIDADE)	1	32230 PETROBRAS	100.000 100.000
1115	IMPLANTAÇÃO DO GASODUTO CABIÚNAS (RJ) - TUBARÃO (ES) DE 300 KM GASODUTO IMPLANTADO (%)	35	32230 PETROBRAS	3.264.000 3.264.000
1123	IMPLANTAÇÃO DE UNIDADE RECUPERADORA DE LÍQUIDOS EM CABIÚNAS (RJ) UNIDADE IMPLANTADA (%)	41	32230 PETROBRAS	4.211.000 4.211.000
1125	IMPLANTAÇÃO DE GASODUTO LAGOA PARDA - VITÓRIA (ES) DE 41 KM GASODUTO IMPLANTADO (%)	75	32230 PETROBRAS	10.000.000 10.000.000
1129	IMPLANTAÇÃO DE GASODUTO URUCU (AM) - PORTO VELHO (RO) DE 500 KM GASODUTO IMPLANTADO (%)	25	32230 PETROBRAS	2.500.000 2.500.000
1131	IMPLANTAÇÃO DO GASODUTO COARI - MANAUS (AM) DE 420 KM GASODUTO IMPLANTADO (%)	1	32230 PETROBRAS	2.500.000 2.500.000
1173	AMPLIAÇÃO DA MALHA DO GASODUTO DO NORDESTE MALHA AMPLIADA (%)	10	32230 PETROBRAS	6.000.000 6.000.000
1219	IMPLANTAÇÃO DE ETANODUTO CABIÚNAS - REDUC (RJ) DE 183 KM ETANODUTO IMPLANTADO (%)	51	32230 PETROBRAS	2.000.000 2.000.000
3224	ESTUDO PARA IMPLANTAÇÃO DO GASODUTO ARACATI - IGUATU (CE) DE 216 KM ESTUDO REALIZADO (UNIDADE)	1	32230 PETROBRAS	100.000 100.000
3352	AMPLIAÇÃO DO SISTEMA DE COMPRESSÃO DO GASODUTO BOLÍVIA - BRASIL SISTEMA AMPLIADO (%)	3	32271 TBG	158.196.897 158.196.897
3353	IMPLANTAÇÃO DE TERMINAL EM PECÉM (CE) TERMINAL IMPLANTADO (%)	49	32230 PETROBRAS	4.500.000 4.500.000
3432	IMPLANTAÇÃO DE TERMINAL DE GNL DE 160.000 M³ EM SUAPE (PE) E SISTEMAS COMPLEMENTARES SISTEMA IMPLANTADO (%)	1	32230 PETROBRAS	100.000 100.000
3434	AMPLIAÇÃO DA CAPACIDADE DO GASODUTO RIO (RJ) - SÃO PAULO (SP) DE 2,5 PARA 4 MILHÕES DE M³/DIA CAPACIDADE AMPLIADA (%)	2	32230 PETROBRAS	100.000 100.000
3435	ESTUDO PARA IMPLANTAÇÃO DE GASODUTO CABIÚNAS - CANTAGALO (RJ) DE 95 KM ESTUDO REALIZADO (UNIDADE)	1	32230 PETROBRAS	100.000 100.000
3441	IMPLANTAÇÃO DE OLEODUTO BARRA DO FURADO (RJ) - CAMPOS ELÍSIOS (RJ) - REVAP (SP) DE 480 KM OLEODUTO IMPLANTADO (%)	1	32230 PETROBRAS	500.000 500.000

PROGRAMAS DE GOVERNO

LDO, ART. 8º, §1º, INCISO XIV, LDO, ART 5º

R\$ 1,00

RECURSOS DE TODAS AS FONTES

PROGRAMA: 0289 TRANSPORTE DUTOVIÁRIO DE PETRÓLEO, DERIVADOS E GÁS NATURAL

AÇÃO	TÍTULO/PRODUTO	META	UNIDADE ORÇAMENTÁRIA	TOTAL
3443	IMPLANTAÇÃO DE OLEODUTO ARAUCÁRIA - PARANAGUÁ (PR) DE 95 KM OLEODUTO IMPLANTADO (%)	1	32230 PETROBRAS	100.000 100.000
3708	AMPLIAÇÃO DO SISTEMA DE ARMAZENAMENTO E TRANSFERÊNCIA DE NAFTA NA RLAM/COPENE (BA) SISTEMA AMPLIADO (%)	1	32230 PETROBRAS	1.000.000 1.000.000
4107	MANUTENÇÃO DA INFRA-ESTRUTURA DE TRANSPORTE DUTOVIÁRIO DE PETRÓLEO, DERIVADOS E GÁS NATURAL INFRA-ESTRUTURA MANTIDA (UNIDADE)	1	32230 PETROBRAS	131.000.000 131.000.000
7967	IMPLANTAÇÃO DE GASODUTO PILAR (AL) - CABO (PE) DE 190 KM GASODUTO IMPLANTADO (%)	1	32230 PETROBRAS	1.000.000 1.000.000
7969	IMPLANTAÇÃO DO GASODUTO GUAMARÉ (RN) - PECÉM (CE) DE 377 KM GASODUTO IMPLANTADO (%)	1	32230 PETROBRAS	1.000.000 1.000.000
7993	IMPLANTAÇÃO DE UNIDADE PARA TRATAMENTO DE ÓLEO DE 300.000 BARRIS/DIA NO TERMINAL DA BAÍA DA ILHA GRANDE (RJ) UNIDADE IMPLANTADA (%)	1	32230 PETROBRAS	500.000 500.000
DESPESA TOTAL DO PROGRAMA				365.860.897

PROGRAMA: 0290 TRANSPORTE MARÍTIMO DE PETRÓLEO E DERIVADOS

OBJETIVO:

! INDICADOR:

ATENDER AO MERCADO DE TRANSPORTE MARÍTIMO PARA MOVIMENTAÇÃO DE PETRÓLEO E DERIVADOS.

! VOLUME TRANSPORTADO DE PETRÓLEO E DERIVADOS

AÇÃO	TÍTULO/PRODUTO	META	UNIDADE ORÇAMENTÁRIA	TOTAL
1061	MODERNIZAÇÃO E ADEQUAÇÃO DE NAVIOS NAVIO MODERNIZADO (UNIDADE)	2	32274 TRANSPETRO	124.600 124.600
1063	AQUISIÇÃO DE NAVIOS DE 140.000 TPB NAVIO ADQUIRIDO (UNIDADE)	2	32274 TRANSPETRO	142.400.000 142.400.000
1065	AQUISIÇÃO DE NAVIOS NAVIO ADQUIRIDO (UNIDADE)	24	32274 TRANSPETRO	608.938.000 608.938.000
DESPESA TOTAL DO PROGRAMA				751.462.600

PROGRAMA: 0291 ENERGIA NO EIXO ARCO NORTE

OBJETIVO:

! INDICADOR:

SUPRIR DE ENERGIA ELÉTRICA A REGIÃO COMPREENDIDA PELOS ESTADOS DO AMAPÁ E RORAIMA.

! TAXA DE ATENDIMENTO DOMICILIAR
! CONSUMO DE ENERGIA ELÉTRICA

AÇÃO	TÍTULO/PRODUTO	META	UNIDADE ORÇAMENTÁRIA	TOTAL
3237	AMPLIAÇÃO DA CAPACIDADE DA USINA HIDRELÉTRICA DE COARACY NUNES (AP) DE 40 PARA 70 MW (- 3ª UNIDADE) USINA AMPLIADA (%)	5	32224 ELETRONORTE	5.410.000 5.410.000
3239	IMPLANTAÇÃO DA USINA TERMELÉTRICA NO AMAPÁ DE 50 MW USINA IMPLANTADA (%)	2	32224 ELETRONORTE	3.403.000 3.403.000
3243	IMPLANTAÇÃO DO SISTEMA DE TRANSMISSÃO NO AMAPÁ (621 KM DE LINHA DE TRANSMISSÃO E SUBESTAÇÕES ASSOCIADAS COM 339 MVA) SISTEMA IMPLANTADO (%)	13	32224 ELETRONORTE	20.164.000 20.164.000
3248	IMPLANTAÇÃO DE SISTEMA DE TRANSMISSÃO DE INTERLIGAÇÃO BRASIL/ VENEZUELA (RR) (190 KM LINHA DE TRANSMISSÃO EM 230 KV SUBESTAÇÕES COM 200 MVA) SISTEMA IMPLANTADO (%)	2	32224 ELETRONORTE	1.530.000 1.530.000
3396	IMPLANTAÇÃO DO SISTEMA DE SUBTRANSMISSÃO DE BOA VISTA (RR) (30,1 KM DE LINHA DE TRANSMISSÃO EM 69 KV) SISTEMA IMPLANTADO (%)	5	32272 BOVESA	900.000 900.000
3399	REVITALIZAÇÃO DO PARQUE TÉRMICO DE RORAIMA DE 81 MW USINA REVITALIZADA (%)	8	32272 BOVESA	4.000.000 4.000.000
3995	AMPLIAÇÃO DA REDE DE DISTRIBUIÇÃO DE ENERGIA ELÉTRICA URBANA DE BOA VISTA (RR) (971 KM DE LINHA DE TRANSMISSÃO E 57 MVA DE TRANSFORMADORES) REDE AMPLIADA (%)	7	32272 BOVESA	5.000.000 5.000.000
DESPESA TOTAL DO PROGRAMA				40.407.000

PROGRAMA: 0292 ENERGIA NOS EIXOS DO CENTRO-OESTE

OBJETIVO:

! INDICADOR:

SUPRIR DE ENERGIA ELÉTRICA A REGIÃO COMPREENDIDA PELOS ESTADOS DO MATO GROSSO E DO
MATO GROSSO DO SUL.! TAXA DE ATENDIMENTO DOMICILIAR
! CONSUMO DE ENERGIA ELÉTRICA

PROGRAMAS DE GOVERNO

LDO, ART. 8º, §1º, INCISO XIV, LDO, ART 5º

R\$ 1,00

RECURSOS DE TODAS AS FONTES

PROGRAMA: 0292 ENERGIA NOS EIXOS DO CENTRO-OESTE

AÇÃO	TÍTULO/PRODUTO	META	UNIDADE ORÇAMENTÁRIA	TOTAL
3244	IMPLANTAÇÃO DE SISTEMA DE TRANSMISSÃO EM MATO GROSSO (345 KM DE LT E 12 SUBESTAÇÕES TOTALIZANDO 514 MVA) SISTEMA IMPLANTADO (%)	5	32224 ELETRONORTE	22.442.000 22.442.000
3395	IMPLANTAÇÃO DA UHE MANSO DE 210 MW (MT) USINA IMPLANTADA (%)	1	32228 FURNAS	45.931.021 45.931.021
DESPESA TOTAL DO PROGRAMA				68.373.021

PROGRAMA: 0294 ENERGIA NOS EIXOS DO NORDESTE

OBJETIVO:

SUPRIR DE ENERGIA ELÉTRICA A REGIÃO COMPREENDIDA PELOS ESTADOS DO MARANHÃO, PIAUÍ, CEARÁ, RIO GRANDE DO NORTE, PARAÍBA, PERNAMBUCO, ALAGOAS, SERGIPE E BAHIA.

! INDICADOR:

! TAXA DE ATENDIMENTO DOMICILIAR
! CONSUMO DE ENERGIA ELÉTRICA

AÇÃO	TÍTULO/PRODUTO	META	UNIDADE ORÇAMENTÁRIA	TOTAL
3245	IMPLANTAÇÃO DE SISTEMA DE TRANSMISSÃO ASSOCIADO À UHE TUCURUI NO MARANHÃO (1.175 KM DE LINHA DE TRANSMISSÃO E SUBESTAÇÕES COM 566 MVA) SISTEMA IMPLANTADO (%)	2	32224 ELETRONORTE	36.023.000 36.023.000
3368	IMPLANTAÇÃO DE SISTEMA DE TRANSMISSÃO ASSOCIADO À UHE LUIZ GONZAGA - ETAPA II (15 KM DE LINHA DE TRANSMISSÃO EM 230 KV E 5 SUBESTAÇÕES COM 300 MVA) SISTEMA IMPLANTADO (%)	7	32226 CHESF	24.344.072 24.344.072
3370	IMPLANTAÇÃO DE SISTEMA DE TRANSMISSÃO NO NORDESTE (2.833 KM DE LINHA DE TRANSMISSÃO EM 230 KV E 58 SUBESTAÇÕES COM 6.889 MVAS TOTALIZANDO 6.889 MVA) SISTEMA IMPLANTADO (%)	9	32226 CHESF	204.206.815 204.206.815
3371	IMPLANTAÇÃO DE SISTEMA DE TRANSMISSÃO - BANABUIÚ/ FORTALEZA / PICI (27,7 KM DE LINHA DE TRANSMISSÃO E SUBESTAÇÕES COM 566 MVA, TOTALIZANDO 2.800 MVA) SISTEMA IMPLANTADO (%)	4	32226 CHESF	2.730.774 2.730.774
3373	IMPLANTAÇÃO DE SISTEMA DE TRANSMISSÃO XINGÓ EM PERNAMBUCO (180 KM DE LINHA DE TRANSMISSÃO EM 500 KV E 6 SUBESTAÇÕES COM 1.240 MVA E 6 SUBESTAÇÕES TOTALIZANDO 940 MVA) SISTEMA IMPLANTADO (%)	11	32226 CHESF	41.191.038 41.191.038
3375	IMPLANTAÇÃO DE SISTEMA DE TRANSMISSÃO EM ALAGOAS (233 KM DE LINHA DE TRANSMISSÃO EM 69 KV) SISTEMA IMPLANTADO (%)	24	32268 CEAL	4.852.300 4.852.300
3376	IMPLANTAÇÃO DE SISTEMA DE TRANSMISSÃO XINGÓ NO CEARÁ (5 SUBESTAÇÕES COM 1.133 MVA) SISTEMA IMPLANTADO (%)	20	32226 CHESF	39.212.494 39.212.494
3378	IMPLANTAÇÃO DE SISTEMA DE TRANSMISSÃO XINGÓ NA BAHIA (251 KM DE LINHA DE TRANSMISSÃO EM 500 KV E 2 SUBESTAÇÕES COM 400 MVA) SISTEMA IMPLANTADO (%)	5	32226 CHESF	13.517.593 13.517.593
3379	IMPLANTAÇÃO DE SISTEMA DE TRANSMISSÃO NO PIAUÍ (1.017 KM DE LINHA DE TRANSMISSÃO EM 69 KV) SISTEMA IMPLANTADO (%)	27	32269 CEPISA	11.125.200 11.125.200
3382	IMPLANTAÇÃO DE SISTEMA DE TRANSMISSÃO XINGÓ EM SERGIPE (159 KM DE LINHA DE TRANSMISSÃO EM 230 KV E SUBESTAÇÕES DE 700 MVA) SISTEMA IMPLANTADO (%)	6	32226 CHESF	8.612.880 8.612.880
3407	IMPLANTAÇÃO DE SISTEMA DE DISTRIBUIÇÃO URBANA NO PIAUÍ (CAPACIDADE INSTALADA DE 92 MVA) SISTEMA IMPLANTADO (%)	23	32269 CEPISA	16.176.800 16.176.800
3409	IMPLANTAÇÃO DE SISTEMA DE DISTRIBUIÇÃO URBANA EM ALAGOAS (CAPACIDADE INSTALADA DE 56 MVA) SISTEMA IMPLANTADO (%)	10	32268 CEAL	5.720.000 5.720.000
4476	MANUTENÇÃO DO SISTEMA DE GERAÇÃO DE ENERGIA ELÉTRICA (10.407 MW DE CAPACIDADE INSTALADA) SISTEMA MANTIDO (UNIDADE)	1	32226 CHESF	43.931.724 43.931.724
5482	IMPLANTAÇÃO DE SISTEMA DE TRANSMISSÃO PRESIDENTE DUTRA /TERESINA /FORTALEZA II (753 KM DE LINHA DE TRANSMISSÃO EM 500 KV E 3 SUBESTAÇÕES COM 2.550 MVA) SISTEMA IMPLANTADO (%)	4	32226 CHESF	18.639.664 18.639.664
DESPESA TOTAL DO PROGRAMA				470.284.354

PROGRAMA: 0295 ENERGIA NO EIXO SUL

OBJETIVO:

SUPRIR DE ENERGIA ELÉTRICA A REGIÃO COMPREENDIDA PELOS ESTADOS DO RIO GRANDE DO SUL, SANTA CATARINA E PARANÁ.

! INDICADOR:

! TAXA DE ATENDIMENTO DOMICILIAR
! CONSUMO DE ENERGIA ELÉTRICA

PROGRAMAS DE GOVERNO

LDO, ART. 8º, §1º, INCISO XIV, LDO, ART 5º

R\$ 1,00

RECURSOS DE TODAS AS FONTES

PROGRAMA: 0295 ENERGIA NO EIXO SUL

AÇÃO	TÍTULO/PRODUTO	META	UNIDADE ORÇAMENTÁRIA	TOTAL
1127	IMPLANTAÇÃO DA USINA TERMELÉTRICA CANDIOTA III COM CAPACIDADE DE 350 MW USINA IMPLANTADA (%)	2	32276 CGTEE	5.000.000
				5.000.000
1133	ESTUDO PARA IMPLANTAÇÃO DO PROJETO DE TRANSFORMAÇÃO DA USINA TERMELÉTRICA DE PORTO ALEGRE - NUTEPA PARA SUBSTITUIÇÃO DE OLÉO COMBUSTÍVEL POR GÁS NATURAL ESTUDO REALIZADO (UNIDADE)	1	32276 CGTEE	2.000.000
				2.000.000
1217	IMPLANTAÇÃO DA LINHA DE TRANSMISSÃO BATEIAS (PR) - IBIUNA (SP) (340 KM DE LINHA DE TRANSMISSÃO COM 1400 MVA EM 525 KV DE POTÊNCIA) SISTEMA IMPLANTADO (%)	2	32225 ELETROSUL	4.480.530
				4.480.530
3250	IMPLANTAÇÃO DE SISTEMA DE TRANSMISSÃO NO SUL (467 KM DE LINHA DE TRANSMISSÃO EM 230 KV E 500 KV E SUBESTAÇÕES COM 2.0807 MVA) SISTEMA IMPLANTADO (%)	29	32225 ELETROSUL	130.379.000
				130.379.000
4471	MANUTENÇÃO DO SISTEMA DE TRANSMISSÃO DE ENERGIA ELÉTRICA (8.570 KM DE LINHA DE TRANSMISSÃO E SUBESTAÇÕES COM 11.969,3 MVA) SISTEMA MANTIDO (UNIDADE)	1	32225 ELETROSUL	1.210.000
				1.210.000
4493	MANUTENÇÃO DE SISTEMA DE GERAÇÃO DE ENERGIA ELÉTRICA (490 MW DE CAPACIDADE INSTALADA) SISTEMA MANTIDO (UNIDADE)	1	32276 CGTEE	14.252.700
				14.252.700
DESPESA TOTAL DO PROGRAMA				157.322.230

PROGRAMA: 0296 ENERGIA NA REDE SUDESTE

OBJETIVO:

SUPRIR DE ENERGIA ELÉTRICA A REGIÃO COMPREENDIDA PELOS ESTADOS DO RIO DE JANEIRO, ESPÍRITO SANTO, MINAS GERAIS E SÃO PAULO.

! INDICADOR:

! CONSUMO DE ENERGIA ELÉTRICA
! TAXA DE ATENDIMENTO DOMICILIAR NA REDE SUDESTE

AÇÃO	TÍTULO/PRODUTO	META	UNIDADE ORÇAMENTÁRIA	TOTAL
3231	IMPLANTAÇÃO DA USINA TERMONUCLEAR DE ANGRA II - RJ DE 1.309 MW USINA IMPLANTADA (%)	1	32204 ELETRONUCLEAR	85.782.509
				85.782.509
3233	IMPLANTAÇÃO DA USINA TERMONUCLEAR DE ANGRA III (RJ) DE 1.309 MW UNIDADE IMPLANTADA (%)	1	32204 ELETRONUCLEAR	60.422.833
				60.422.833
3406	ESTUDO PARA IMPLANTAÇÃO DE USINA HIDRELÉTRICA EM SAPUCAIA/ANTA - (MG/RJ) DE 316 MW ESTUDO REALIZADO (UNIDADE)	1	32228 FURNAS	50.000
				50.000
3408	ESTUDO PARA IMPLANTAÇÃO DE USINA HIDRELÉTRICA EM SIMPLÍCIO - (MG/RJ) DE 180 MW ESTUDO REALIZADO (UNIDADE)	1	32228 FURNAS	50.000
				50.000
3414	IMPLANTAÇÃO DO CICLO COMBINADO NAS UNIDADES 1 E 4 DA UHE DE SANTA CRUZ (RJ) USINA ADAPTADA (%)	83	32228 FURNAS	26.724.355
				26.724.355
3419	IMPLANTAÇÃO DE SISTEMA DE TRANSMISSÃO NO RIO DE JANEIRO (RJ) (120 KM DE LINHA DE TRANSMISSÃO ANGRA: DERIVAÇÃO TIJUCO PRETO - C. PAULISTA E 4 SUBESTAÇÕES COM 1.532 MVA) SISTEMA IMPLANTADO (%)	30	32228 FURNAS	123.192.979
				123.192.979
3420	IMPLANTAÇÃO DE SISTEMA DE TRANSMISSÃO NO NORDESTE DO ESTADO DO RIO DE JANEIRO E NO ESPÍRITO SANTO (33,5 KM DE LINHA DE TRANSMISSÃO DE 138 KV E 2 SUBESTAÇÕES COM 225 MVA) SISTEMA IMPLANTADO (%)	38	32228 FURNAS	65.932.606
				65.932.606
3421	IMPLANTAÇÃO DE SISTEMA DE TRANSMISSÃO SÃO PAULO/ MINAS GERAIS (285 KM DE LINHA DE TRANSMISSÃO E IBIUNA/ BATEIAS E 5 SUBESTAÇÕES COM 1.748 MVA) SISTEMA IMPLANTADO (%)	26	32228 FURNAS	66.524.091
				66.524.091
3422	IMPLANTAÇÃO DE SISTEMA DE TRANSMISSÃO DE ITAIPU (PR) - SÃO PAULO (SP) (585 KM DE LINHA DE TRANSMISSÃO E SUBESTAÇÕES COM 1.500 MVA) SISTEMA IMPLANTADO (%)	24	32228 FURNAS	202.951.441
				202.951.441
4445	SUBSTITUIÇÃO DO ELEMENTO COMBUSTÍVEL NUCLEAR DA USINA DE ANGRA I E ANGRA II RECARGA EFETUADA (%)	100	32204 ELETRONUCLEAR	109.000.000
				109.000.000
4469	MANUTENÇÃO DO SISTEMA DE GERAÇÃO DE ENERGIA ELÉTRICA (9.290 MW DE CAPACIDADE INSTALADA) SISTEMA MANTIDO (UNIDADE)	1	32228 FURNAS	16.908.057
				16.908.057
4477	MANUTENÇÃO DO SISTEMA DE GERAÇÃO DE ENERGIA NUCLEAR DE ANGRA I (657 MW DE CAPACIDADE INSTALADA) SISTEMA MANTIDO (UNIDADE)	1	32204 ELETRONUCLEAR	52.925.000
				52.925.000

PROGRAMAS DE GOVERNO

LDO, ART. 8º, §1º, INCISO XIV, LDO, ART 5º

R\$ 1,00

RECURSOS DE TODAS AS FONTES

PROGRAMA: 0296 ENERGIA NA REDE SUDESTE

AÇÃO	TÍTULO/PRODUTO	META	UNIDADE ORÇAMENTÁRIA	TOTAL
4478	MANUTENÇÃO DO SISTEMA DE TRANSMISSÃO DE ENERGIA ELÉTRICA (16. 132 KM DE LT E SUBESTAÇÕES TOTALIZANDO 76. 978 MVA) SISTEMA MANTIDO (UNIDADE)	1	32228 FURNAS	32.930.138
5501	IMPLANTAÇÃO DE USINA TERMELETRICA NA ÁREA DO RIO DE JANEIRO / ESPÍRITO SANTO (200 MW DE CAPACIDADE) USINA IMPLANTADA (%)	45	32223 ELETROBRAS	300.000.000
5511	REABILITAÇÃO E OTIMIZAÇÃO DO SISTEMA DE GERAÇÃO DE ENERGIA ELÉTRICA SISTEMA OTIMIZADO (UNIDADE)	1	32228 FURNAS	137.247.449
5512	REABILITAÇÃO E OTIMIZAÇÃO DO SISTEMA DE TRANSMISSÃO DE ENERGIA ELÉTRICA SISTEMA OTIMIZADO (UNIDADE)	1	32228 FURNAS	123.189.367
DESPESA TOTAL DO PROGRAMA				1.403.830.825

PROGRAMA: 0297 ENERGIA NO EIXO MADEIRA-AMAZONAS

OBJETIVO:

SUPRIR DE ENERGIA ELÉTRICA A REGIÃO COMPREENDIDA PELOS ESTADOS DO AMAZONAS, ACRE, PARÁ E RONDÔNIA.

! INDICADOR:

! TAXA DE ATENDIMENTO DOMICILIAR
! CONSUMO DE ENERGIA ELÉTRICA

AÇÃO	TÍTULO/PRODUTO	META	UNIDADE ORÇAMENTÁRIA	TOTAL
1159	CONSTRUÇÃO DE OLEODUTOS NUM TOTAL DE 11,75 KM OLEODUTO CONSTRUÍDO (%)	50	32277 CEAM	250.000 250.000
1167	AMPLIAÇÃO DA REDE DE DISTRIBUIÇÃO URBANA DE ENERGIA ELÉTRICA NO TOTAL DE 78,4 KM REDE AMPLIADA (%)	25	32277 CEAM	4.158.736 4.158.736
1183	REVITALIZAÇÃO DO PARQUE TÉRMICO DA CEAM COM 71.228 KW DE POTÊNCIA INSTALADA PARQUE REVITALIZADO (UNIDADE)	1	32277 CEAM	5.707.000 5.707.000
2009	MANUTENÇÃO DOS SISTEMAS DE GERAÇÃO DE ENERGIA ELÉTRICA NA ÁREA DE CONCESSÃO DA CEAM SISTEMA MANTIDO (UNIDADE)	1	32277 CEAM	9.060.000 9.060.000
3236	ESTUDO PARA IMPLANTAÇÃO DE PEQUENAS HIDRELETRICAS NA REGIÃO NORTE DE 52 MW DE CAPACIDADE ESTUDO REALIZADO (UNIDADE)	2	32224 ELETRONORTE	500.000 500.000
3238	IMPLANTAÇÃO DA USINA TERMELETRICA TERMONORTE I EM RONDÔNIA DE 64 MW USINA IMPLANTADA (%)	2	32224 ELETRONORTE	4.807.000 4.807.000
3241	IMPLANTAÇÃO DE USINA TERMELETRICA NO ACRE DE 73 MW USINA IMPLANTADA (%)	2	32224 ELETRONORTE	2.178.000 2.178.000
3242	IMPLANTAÇÃO DE SISTEMA DE TRANSMISSÃO ACRE- RONDÔNIA (1.180 KM DE LINHA DE TRANSMISSÃO E SUBESTAÇÕES ASSOCIADAS COM 1077,6 MVA) TOTALIZANDO 728 MVA) SISTEMA IMPLANTADO (%)	6	32224 ELETRONORTE	73.920.000 73.920.000
3246	IMPLANTAÇÃO DE SISTEMA DE TRANSMISSÃO ASSOCIADO À UHE TUCURUI NO PARÁ (960 KM DE LINHA DE TRANSMISSÃO E SUBESTAÇÕES ASSOCIADAS COM 2.190 MVA) TOTALIZANDO 1.873 MVA) SISTEMA IMPLANTADO (%)	2	32224 ELETRONORTE	37.349.000 37.349.000
3367	IMPLANTAÇÃO DE SISTEMA DE DISTRIBUIÇÃO URBANA NO ACRE (REDE DE 759,2 KM DE LINHA DE DISTRIBUIÇÃO E TRANSFORMADORES COM 28,2 MVA) SISTEMA IMPLANTADO (%)	31	32267 ELETROACRE	8.000.000 8.000.000
3381	IMPLANTAÇÃO DE SISTEMA DE TRANSMISSÃO EM RONDÔNIA (110 KM DE LINHA DE TRANSMISSÃO E SUBESTAÇÕES COM 45 MVA) SISTEMA IMPLANTADO (%)	22	32270 CERON	8.664.517 8.664.517
3398	IMPLANTAÇÃO DO SISTEMA DE TRANSMISSÃO EM MANAUS, IRANDUBA, MANACAPURU E ITACOATIARA (AM) (313,3 KM DE LINHA DE TRANSMISSÃO E SUBESTAÇÕES ASSOCIADAS COM 645,3 MVA) SISTEMA IMPLANTADO (%)	2	32273 MANAUS ENERGIA	13.500.000 13.500.000
3404	IMPLANTAÇÃO DE SISTEMA DE DISTRIBUIÇÃO URBANA EM RONDÔNIA (2.028 KM DE LINHA DE TRANSMISSÃO E TRANSFORMADORES DE 114,1 MVA) SISTEMA IMPLANTADO (%)	15	32270 CERON	4.869.923 4.869.923
3410	IMPLANTAÇÃO DE SISTEMA DE DISTRIBUIÇÃO URBANA EM MANAUS - AM (2.413 KM DE LINHAS E 296 MVA DE TRANSFORMADORES) SISTEMA IMPLANTADO (%)	2	32273 MANAUS ENERGIA	3.900.000 3.900.000
3416	IMPLANTAÇÃO DE DUAS PEQUENAS CENTRAIS HIDRELETRICAS EM 6 MW E 2,5 MW SISTEMA IMPLANTADO (%)	10	32270 CERON	1.000.000 1.000.000
3418	IMPLANTAÇÃO DE USINA TERMELETRICA NO AMAZONAS DE 270 MW USINA IMPLANTADA (%)	1	32273 MANAUS ENERGIA	4.000.000 4.000.000

PROGRAMAS DE GOVERNO

LDO, ART. 8º, §1º, INCISO XIV, LDO, ART 5º

R\$ 1,00

RECURSOS DE TODAS AS FONTES

PROGRAMA: 0297 ENERGIA NO EIXO MADEIRA-AMAZONAS

AÇÃO	TÍTULO/PRODUTO	META	UNIDADE ORÇAMENTÁRIA	TOTAL
3427	ESTUDOS E PROJETOS DE VIABILIDADE DE IMPLANTAÇÃO DE SISTEMA DE TRANSMISSÃO NA REGIÃO AMAZÔNICA ESTUDO REALIZADO (UNIDADE)	168	32223 ELETROBRAS	28.727.000
4462	MANUTENÇÃO DE SISTEMA DE TRANSMISSÃO DE ENERGIA ELÉTRICA (6.525,25 KM DE LINHA DE TRANSMISSÃO E 14.294,4 MVA DE SUBESTAÇÕES) SISTEMA MANTIDO (UNIDADE)	1	32224 ELETRONORTE	5.000.000
4467	MANUTENÇÃO DO SISTEMA DE GERAÇÃO DE ENERGIA ELÉTRICA (5.071,62 MW DE CAPACIDADE INSTALADA) SISTEMA MANTIDO (UNIDADE)	1	32224 ELETRONORTE	3.804.000
4468	MANUTENÇÃO DO SISTEMA DE GERAÇÃO DE ENERGIA ELÉTRICA (663,2 MW DE CAPACIDADE INSTALADA) SISTEMA MANTIDO (UNIDADE)	1	32273 MANAUS ENERGIA	500.000
DESPESA TOTAL DO PROGRAMA				219.895.176

PROGRAMA: 0298 INTEGRAÇÃO ELÉTRICA NORTE-SUL

OBJETIVO:

OTIMIZAR O APROVEITAMENTO DO POTENCIAL HIDROLÓGICO DOS SISTEMAS ENERGÉTICOS NORTE/NORDESTE E SUL/SUDESTE E SUPRIR DE ENERGIA ELÉTRICA A REGIÃO COMPREENDIDA PELOS ESTADOS DE GOIÁS, TOCANTINS E O DISTRITO FEDERAL, E SUDESTE DO PARÁ.

! INDICADOR:

! TAXA DE ATENDIMENTO DOMICILIAR NA REGIÃO DO PROGRAMA
! CONSUMO DE ENERGIA ELÉTRICA NA REGIÃO DO PROGRAMA

AÇÃO	TÍTULO/PRODUTO	META	UNIDADE ORÇAMENTÁRIA	TOTAL
3235	AMPLIAÇÃO DA CAPACIDADE DA USINA HIDRELÉTRICA DE TUCURUÍ - 2ª ETAPA DE 4.245 MW PARA 8.370 MW USINA AMPLIADA (%)	4	32224 ELETRONORTE	417.000.000
3397	IMPLANTAÇÃO DA UHE SERRA DA MESA (GO) DE 1.275 MW USINA IMPLANTADA (%)	18	32228 FURNAS	10.591.302
3400	IMPLANTAÇÃO DE UHE DE CORUMBÁ I (GO) DE 375 MW USINA IMPLANTADA (%)	12	32228 FURNAS	4.046.991
3417	IMPLANTAÇÃO DE SISTEMA DE TRANSMISSÃO NA ÁREA DE GOIÁS/ DISTRITO FEDERAL (2 SUBESTAÇÕES COM 725 MVA) SISTEMA IMPLANTADO (%)	27	32228 FURNAS	44.320.907
3423	IMPLANTAÇÃO DE SISTEMA DE TRANSMISSÃO NORTE - SUL II - MIRACEMA/ ITUMBIARA (1.061 KM DE LINHA DE TRANSMISSÃO EM 500 KV E SUBESTAÇÕES ASSOCIADAS) SISTEMA IMPLANTADO (%)	1	32228 FURNAS	100.000
5468	IMPLANTAÇÃO DE SISTEMA DE TRANSMISSÃO NORTE-SUL I (IMPERATRIZ - MIRACEMA)(517 KM DE LT EM 500KV E SUBESTAÇÕES) SISTEMA IMPLANTADO (%)	1	32224 ELETRONORTE	6.470.000
DESPESA TOTAL DO PROGRAMA				482.529.200

PROGRAMA: 0301 COMBATE AO DESPERDÍCIO DE ENERGIA ELÉTRICA - PROCEL

OBJETIVO:

REDUZIR O DESPERDÍCIO DE ENERGIA ELÉTRICA EM TODOS OS NÍVEIS DE PRODUÇÃO E NA SOCIEDADE EM GERAL.

! INDICADOR:

! ENERGIA ELÉTRICA CONSERVADA

AÇÃO	TÍTULO/PRODUTO	META	UNIDADE ORÇAMENTÁRIA	TOTAL
4510	PESQUISA E DESENVOLVIMENTO DE MATERIAIS E EQUIPAMENTOS PARA OTIMIZAÇÃO DOS PROCESSOS DE GERAÇÃO/TRANSMISSÃO/DISTRIBUIÇÃO DE ENERGIA ELÉTRICA PESQUISA REALIZADA (UNIDADE)	25	32201 CEPEL	10.000.000
DESPESA TOTAL DO PROGRAMA				10.000.000

PROGRAMA: 0352 PRODUÇÃO E ABASTECIMENTO ALIMENTAR

OBJETIVO:

CONTRIBUIR PARA A PRODUÇÃO E O ABASTECIMENTO DE ALIMENTOS E ATENUAR AS OSCILAÇÕES DE PREÇOS RECEBIDOS PELOS PRODUTORES RURAIS.

! INDICADOR:

! MEDIDA DE VARIÂNCIA DOS PREÇOS DE COMMODITIES AGRÍCOLAS

AÇÃO	TÍTULO/PRODUTO	META	UNIDADE ORÇAMENTÁRIA	TOTAL
1197	IMPLANTAÇÃO DA PORTARIA PRINCIPAL DA UNIDADE GRANDE BELO HORIZONTE (MG) PORTARIA IMPLANTADA (%)	24	22208 CEASA/MG	105.786
1199	IMPLANTAÇÃO DO MERCADO DE FLORES NA UNIDADE GRANDE BELO HORIZONTE (MG) MERCADO IMPLANTADO (%)	35	22208 CEASA/MG	176.310

PROGRAMAS DE GOVERNO

LDO, ART. 8º, §1º, INCISO XIV, LDO, ART 5º

R\$ 1,00

RECURSOS DE TODAS AS FONTES

PROGRAMA: 0352 PRODUÇÃO E ABASTECIMENTO ALIMENTAR

AÇÃO	TÍTULO/PRODUTO	META	UNIDADE ORÇAMENTÁRIA	TOTAL
1201	IMPLANTAÇÃO DA USINA DE COMPOSTAGEM NA UNIDADE GRANDE BELO HORIZONTE (MG) USINA IMPLANTADA (%)	35	22208 CEASA/MG	105.786 105.786
1207	IMPLANTAÇÃO DA UNIDADE DE PRODUÇÃO DA VITASOPA EM UBERLÂNDIA (MG) UNIDADE IMPLANTADA (%)	35	22208 CEASA/MG	88.156 88.156
1265	IMPLANTAÇÃO DE INFRA-ESTRUTURA DE PROTEÇÃO AMBIENTAL INFRA-ESTRUTURA IMPLANTADA (%)	7	22208 CEASA/MG	33.005 33.005
4105	MANUTENÇÃO DA INFRA-ESTRUTURA OPERACIONAL INFRA-ESTRUTURA MANTIDA (%) INFRA-ESTRUTURA MANTIDA (%) INFRA-ESTRUTURA MANTIDA (%)	100 100 100	22208 CEASA/MG 22209 CASEM 22212 CEAGESP	5.093.776 1.317.180 850.000 2.926.596
DESPESA TOTAL DO PROGRAMA				5.602.819

PROGRAMA: 0464 NACIONAL DE ATIVIDADES ESPACIAIS - PNAE**OBJETIVO:**

CAPACITAR O PAÍS PARA DESENVOLVER E UTILIZAR TECNOLOGIAS ESPACIAIS NA SOLUÇÃO DE PROBLEMAS NACIONAIS E EM BENEFÍCIO DA SOCIEDADE BRASILEIRA.

! INDICADOR:! GRAU DE AUTONOMIA NACIONAL EM TECNOLOGIA DE
! SATÉLITES
! TAXA DE PARTICIPAÇÃO DA INDÚSTRIA NACIONAL NO
! DESENVOLVIMENTO DAS ATIVIDADES ESPACIAIS
! GRAU DE AUTONOMIA NACIONAL EM TECNOLOGIA DE
! VEÍCULOS LANÇADORES

AÇÃO	TÍTULO/PRODUTO	META	UNIDADE ORÇAMENTÁRIA	TOTAL
4436	MANUTENÇÃO E ATUALIZAÇÃO DA INFRA-ESTRUTURA ESPACIAL UNIDADE MANTIDA (UNIDADE)	1	52212 INFRAERO	10.044.960 10.044.960
5486	IMPLANTAÇÃO DA INFRA-ESTRUTURA NECESSÁRIA AO CENTRO DE LANÇAMENTO DE ALCÂNTARA PARA A PRESTAÇÃO DE SERVIÇOS DE LANÇAMENTO INFRA-ESTRUTURA IMPLANTADA (%)	100	52212 INFRAERO	1.772.640 1.772.640
DESPESA TOTAL DO PROGRAMA				11.817.600

PROGRAMA: 0476 PESQUISA APLICADA NA ÁREA ENERGÉTICA**OBJETIVO:**

ADAPTAR ÀS CONDIÇÕES BRASILEIRAS TECNOLOGIAS DE ENERGIA JÁ DISPONÍVEIS OU EM DESENVOLVIMENTO.

! INDICADOR:!
!
!

AÇÃO	TÍTULO/PRODUTO	META	UNIDADE ORÇAMENTÁRIA	TOTAL
3425	IMPLANTAÇÃO DE SISTEMA PILOTO INTEGRADO DE ENERGIA TERMELÉTRICA (USINA PILOTO 32 MW - LINHA DE TRANSMISSÃO E SUBESTAÇÕES ASSOCIADAS) (WBP - SIGAME) SISTEMA IMPLANTADO (%)	11	32223 ELETROBRAS	2.476.000 2.476.000
3426	IMPLANTAÇÃO DE FLORESTAS ENERGÉTICAS PRÓPRIAS DE 4.053 HA PARA PRODUÇÃO DE COMBUSTÍVEL DE BIOMASSA FLORESTAL - WBP SIGAME FLORESTA IMPLANTADA (%)	41	32223 ELETROBRAS	9.904.000 9.904.000
DESPESA TOTAL DO PROGRAMA				12.380.000

PROGRAMA: 0480 PESQUISA E DESENVOLVIMENTO TECNOLÓGICO NA ÁREA DE PETRÓLEO**OBJETIVO:**

DESENVOLVER TECNOLOGIA DE PROCESSOS, PRODUTOS E SERVIÇOS DA INDÚSTRIA DO PETRÓLEO.

! INDICADOR:

! TAXA DE INCORPORAÇÃO DE TECNOLOGIA

AÇÃO	TÍTULO/PRODUTO	META	UNIDADE ORÇAMENTÁRIA	TOTAL
2005	PESQUISA E DESENVOLVIMENTO TECNOLÓGICO NAS ATIVIDADES DE TRANSPORTE PESQUISA DESENVOLVIDA (UNIDADE)	7	32230 PETROBRAS	3.317.000 3.317.000
4112	PESQUISA E DESENVOLVIMENTO TECNOLÓGICO NAS ATIVIDADES DE EXPLORAÇÃO E DESENVOLVIMENTO DA PRODUÇÃO PESQUISA DESENVOLVIDA (UNIDADE)	89	32230 PETROBRAS	120.230.820 120.230.820
4113	PESQUISA E DESENVOLVIMENTO TECNOLÓGICO NAS ATIVIDADES DE REFINO PESQUISA DESENVOLVIDA (UNIDADE)	57	32230 PETROBRAS	63.400.210 63.400.210
4115	PESQUISA E DESENVOLVIMENTO TECNOLÓGICO NAS DEMAIS ATIVIDADES DA ÁREA DE PETRÓLEO PESQUISA DESENVOLVIDA (UNIDADE)	2	32230 PETROBRAS	7.534.760 7.534.760
DESPESA TOTAL DO PROGRAMA				194.482.790

PROGRAMAS DE GOVERNO
LDO, ART. 8º, §1º, INCISO XIV, LDO, ART 5º

R\$ 1,00
RECURSOS DE TODAS AS FONTES

PROGRAMA: 0501 QUALIDADE AMBIENTAL

OBJETIVO: PROMOVER A MELHORIA DA QUALIDADE DO MEIO AMBIENTE, APRIMORANDO O MONITORAMENTO E O CONTROLE AMBIENTAL.

INDICADOR:
! TAXA DE QUALIDADE AMBIENTAL NO MEIO URBANO
! PRAZO MÉDIO PARA CONCESSÃO DO LICENCIAMENTO AMBIENTAL

AÇÃO	TÍTULO/PRODUTO	META	UNIDADE ORÇAMENTÁRIA	TOTAL
1155	ESTUDO PARA REDUÇÃO DOS IMPACTOS AMBIENTAIS CAUSADOS PELOS MOTORES DO PARQUE GERADOR DE ENERGIA ELÉTRICA ESTUDO REALIZADO (UNIDADE)	3	32277 CEAM	4.936.200 4.936.200
5513	ESTUDO DE VIABILIDADE DE PRESERVAÇÃO AMBIENTAL ESTUDO REALIZADO (UNIDADE)	1	32228 FURNAS	16.689.292 16.689.292
DESPESA TOTAL DO PROGRAMA				21.625.492

PROGRAMA: 0623 PROTEÇÃO AO VÔO E SEGURANÇA DO TRÁFEGO AÉREO

OBJETIVO: PROVER A PROTEÇÃO AO VÔO E A SEGURANÇA DO TRÁFEGO NO ESPAÇO AÉREO SOB JURISDIÇÃO DO BRASIL.

INDICADOR:
! ESPAÇO AÉREO MONITORADO
! TAXA DE ACIDENTES AÉREOS

AÇÃO	TÍTULO/PRODUTO	META	UNIDADE ORÇAMENTÁRIA	TOTAL
1299	DESENVOLVIMENTO DOS SISTEMAS DE PROTEÇÃO AO VÔO SISTEMA IMPLANTADO (% DE EXECUÇÃO FÍSICA)	11	52212 INFRAERO	3.326.584 3.326.584
2041	MANUTENÇÃO DOS SISTEMAS DE PROTEÇÃO AO VÔO SISTEMA MANTIDO (UNIDADE)	52	52212 INFRAERO	15.414.736 15.414.736
DESPESA TOTAL DO PROGRAMA				18.741.320

PROGRAMA: 0631 DESENVOLVIMENTO DA INFRA-ESTRUTURA AEROPORTUÁRIA

OBJETIVO: AUMENTAR A CAPACIDADE E MELHORAR A EFICIÊNCIA DO SISTEMA DE INFRA-ESTRUTURA AEROPORTUÁRIA BRASILEIRA.

INDICADOR:
! GRAU DE DESENVOLVIMENTO DA INFRA-ESTRUTURA AEROPORTUÁRIA BRASILEIRA
! NÍVEL DE UTILIZAÇÃO DA CAPACIDADE DOS AEROPORTOS DE GRANDE PORTE

AÇÃO	TÍTULO/PRODUTO	META	UNIDADE ORÇAMENTÁRIA	TOTAL
3253	REAPARELHAMENTO DA INFRA-ESTRUTURA AEROPORTUÁRIA EQUIPAMENTO IMPLANTADO (UNIDADE)	67	52212 INFRAERO	32.227.967 32.227.967
4099	MANUTENÇÃO DA INFRA-ESTRUTURA AEROPORTUÁRIA INFRA-ESTRUTURA MANTIDA (UNIDADE)	67	52212 INFRAERO	43.371.481 43.371.481
DESPESA TOTAL DO PROGRAMA				75.599.448

PROGRAMA: 0647 NACIONALIZAÇÃO DO MATERIAL BÉLICO

OBJETIVO: AUMENTAR A PRODUÇÃO NACIONAL DE ARMAMENTOS NECESSÁRIOS À DEFESA NACIONAL E SEGURANÇA PÚBLICA.

INDICADOR:
! GRAU DE NACIONALIZAÇÃO DOS ARMAMENTOS UTILIZADOS PELO EXÉRCITO BRASILEIRO

AÇÃO	TÍTULO/PRODUTO	META	UNIDADE ORÇAMENTÁRIA	TOTAL
1515	ADEQUAÇÃO DO PARQUE INDUSTRIAL PARQUE INDUSTRIAL ADEQUADO (%)	60	52221 IMBEL	4.860.000 4.860.000
3495	CONSTRUÇÃO DA FÁBRICA DE PÓLVORA DE BASE SIMPLES - 60 TONELADAS/MÊS FÁBRICA CONSTRUÍDA (% DE EXECUÇÃO FÍSICA)	1	52221 IMBEL	100.000 100.000
3496	MODERNIZAÇÃO DA FÁBRICA DE ITAJUBÁ (MG) FÁBRICA MODERNIZADA (%)	1	52221 IMBEL	100.000 100.000
3497	IMPLANTAÇÃO DE SISTEMA DE PROTEÇÃO AMBIENTAL SISTEMA IMPLANTADO (%)	16	52221 IMBEL	100.000 100.000
3498	MODERNIZAÇÃO DA FÁBRICA DE PÓLVORA DE BASE DUPLA FÁBRICA MODERNIZADA (%)	5	52221 IMBEL	100.000 100.000
3499	AQUISIÇÃO DE EQUIPAMENTOS INDUSTRIAIS EQUIPAMENTO/SOFTWARE ADQUIRIDO (UNIDADE)	5	52221 IMBEL	100.000 100.000
3500	SANEAMENTO E PROTEÇÃO AMBIENTAL NA FÁBRICA PRESIDENTE VARGAS EFLUENTE TRATADO (%)	2	52221 IMBEL	100.000 100.000

PROGRAMAS DE GOVERNO

LDO, ART. 8º, §1º, INCISO XIV, LDO, ART 5º

R\$ 1,00

RECURSOS DE TODAS AS FONTES

PROGRAMA: 0647 NACIONALIZAÇÃO DO MATERIAL BÉLICO

AÇÃO	TÍTULO/PRODUTO	META	UNIDADE ORÇAMENTÁRIA	TOTAL
3501	FÁBRICA DE ESPOLETA ELÉTRICA FÁBRICA CONSTRUÍDA (% DE EXECUÇÃO FÍSICA)	1	52221 IMBEL	100.000 100.000
4105	MANUTENÇÃO DA INFRA-ESTRUTURA OPERACIONAL INFRA-ESTRUTURA MANTIDA (%)	3	52221 IMBEL	100.000 100.000
DESPESA TOTAL DO PROGRAMA				5.660.000

PROGRAMA: 0758 PRODUÇÃO DE MOEDA E DOCUMENTOS DE SEGURANÇA

OBJETIVO:

SUPRIR O MEIO CIRCULANTE COM CÉDULAS E MOEDAS E ATENDER AO MERCADO DE DOCUMENTOS DE SEGURANÇA.

! INDICADOR:

! TAXA DE ATENDIMENTO DAS SOLICITAÇÕES MENSAS -
! CÉDULAS
! TAXA DE ATENDIMENTO DAS SOLICITAÇÕES MENSAS -
! MOEDAS
! TAXA DE ATENDIMENTO DAS SOLICITAÇÕES MENSAS -
! SELOS FISCAIS
! TAXA DE ATENDIMENTO DAS SOLICITAÇÕES MENSAS -
! SELOS POSTAIS

AÇÃO	TÍTULO/PRODUTO	META	UNIDADE ORÇAMENTÁRIA	TOTAL
3274	MODERNIZAÇÃO DO PARQUE INDUSTRIAL LINHA DE PRODUÇÃO MODERNIZADA (UNIDADE)	1	25211 CMB	21.000.000 21.000.000
4105	MANUTENÇÃO DA INFRA-ESTRUTURA OPERACIONAL INFRA-ESTRUTURA MANTIDA (%)	100	25211 CMB	6.000.000 6.000.000
DESPESA TOTAL DO PROGRAMA				27.000.000

PROGRAMA: 0781 INVESTIMENTO DE INSTITUIÇÕES FINANCEIRAS EM INFRA-ESTRUTURA OPERACIONAL

OBJETIVO:

AMPLIAR AS FACILIDADES DE ACESSO AO CRÉDITO, BEM COMO AOS PRODUTOS E SERVIÇOS BANCÁRIOS.

! INDICADOR:

!

AÇÃO	TÍTULO/PRODUTO	META	UNIDADE ORÇAMENTÁRIA	TOTAL
3252	INSTALAÇÃO DE AGÊNCIAS			118.783.951
	AGÊNCIA INSTALADA (UNIDADE)	8	25202 BASA	1.150.000
	AGÊNCIA INSTALADA (UNIDADE)	250	25220 CAIXA	18.000.000
	AGÊNCIA INSTALADA (UNIDADE)	1.630	25234 BB	99.633.951
3324	MODERNIZAÇÃO DE AGÊNCIAS			358.162.324
	AGÊNCIA MODERNIZADA (UNIDADE)	167	25202 BASA	11.120.444
	AGÊNCIA MODERNIZADA (UNIDADE)	209	25210 BNB	13.720.910
	AGÊNCIA MODERNIZADA (UNIDADE)	256	25220 CAIXA	37.100.000
	AGÊNCIA MODERNIZADA (UNIDADE)	2.992	25234 BB	285.722.164
	AGÊNCIA MODERNIZADA (UNIDADE)	44	25257 BEC	9.713.616
	AGÊNCIA MODERNIZADA (UNIDADE)	6	25266 BEP	785.190
4106	MANUTENÇÃO DA INFRA-ESTRUTURA DE ATENDIMENTO			229.467.032
	AGÊNCIA MANTIDA (%)	100	25202 BASA	1.815.500
	AGÊNCIA MANTIDA (%)	100	25210 BNB	6.840.000
	AGÊNCIA MANTIDA (%)	100	25234 BB	214.636.459
	AGÊNCIA MANTIDA (%)	100	25258 BEG	4.075.073
	AGÊNCIA MANTIDA (%)	100	25262 BEA	1.500.000
	AGÊNCIA MANTIDA (%)	100	25267 BEM	600.000
DESPESA TOTAL DO PROGRAMA				706.413.307

PROGRAMA: 0807 INVESTIMENTO DAS EMPRESAS ESTATAIS EM INFRA-ESTRUTURA DE APOIO

OBJETIVO:

DOTAR A ÁREA ADMINISTRATIVA DE CONDIÇÕES NECESSÁRIAS PARA PRESTAR ADEQUADO SUPORTE À ÁREA OPERACIONAL.

! INDICADOR:

!

AÇÃO	TÍTULO/PRODUTO	META	UNIDADE ORÇAMENTÁRIA	TOTAL
1059	IMPLANTAÇÃO DE SISTEMAS DE INFORMAÇÃO E MELHORIA DA INFRA-ESTRUTURA DAS REDES DE DADOS SISTEMA IMPLANTADO (%)	25	32274 TRANSPETRO	5.340.000 5.340.000
1171	IMPLANTAÇÃO DO COMÉRCIO ELETRÔNICO NA PETROBRÁS SISTEMA IMPLANTADO (%)	100	32230 PETROBRAS	37.000.000 37.000.000
2007	MANUTENÇÃO E ADEQUAÇÃO DE ATIVOS DE INFORMÁTICA ATIVO MANTIDO (%)	100	32277 CEAM	400.000 400.000
3229	MODERNIZAÇÃO DO SISTEMA DE INFORMÁTICA SISTEMA MODERNIZADO (UNIDADE)	13.882	41201 ECT	93.322.953 93.322.953
3286	INSTALAÇÃO DE BENS IMÓVEIS			31.572.359
	IMÓVEL INSTALADO (UNIDADE)	1	24202 FINEP	5.000.000
	IMÓVEL INSTALADO (UNIDADE)	2	25202 BASA	1.450.000

PROGRAMAS DE GOVERNO

LDO, ART. 8º, §1º, INCISO XIV, LDO, ART 5º

R\$ 1,00

RECURSOS DE TODAS AS FONTES

PROGRAMA: 0807 INVESTIMENTO DAS EMPRESAS ESTATAIS EM INFRA-ESTRUTURA DE APOIO

ACÇÃO	TÍTULO/PRODUTO	META	UNIDADE ORÇAMENTÁRIA	TOTAL
	IMÓVEL INSTALADO (UNIDADE)	2	25220 CAIXA	16.092.359
	IMÓVEL INSTALADO (UNIDADE)	9	25234 BB	5.080.000
	IMÓVEL INSTALADO (UNIDADE)	3	39210 CDC	2.450.000
	IMÓVEL INSTALADO (UNIDADE)	1	39214 CODOMAR	1.500.000
4096	MANUTENÇÃO DOS SISTEMAS DE INFORMÁTICA			895.003
	SISTEMA MANTIDO (UNIDADE)	21	41201 ECT	895.003
4101	MANUTENÇÃO DE BENS IMÓVEIS			115.068.842
	IMÓVEL MANTIDO (%)	100	24202 FINEP	530.000
	IMÓVEL MANTIDO (%)	100	25210 BNB	500.000
	IMÓVEL MANTIDO (%)	100	25215 IRB-BRASIL RE	623.538
	IMÓVEL MANTIDO (%)	100	25220 CAIXA	40.167.641
	IMÓVEL MANTIDO (%)	100	25230 COBRA	300.000
	IMÓVEL MANTIDO (%)	100	25234 BB	53.894.457
	IMÓVEL MANTIDO (%)	100	25267 BEM	600.000
	IMÓVEL MANTIDO (%)	100	28234 BNDES	1.694.984
	IMÓVEL MANTIDO (%)	100	32223 ELETROBRAS	1.029.624
	IMÓVEL MANTIDO (%)	100	32224 ELETRONORTE	1.000.000
	IMÓVEL MANTIDO (%)	100	32226 CHESF	374.458
	IMÓVEL MANTIDO (%)	100	32239 BR	2.815.000
	IMÓVEL MANTIDO (%)	100	32240 GASPETRO	36.000
	IMÓVEL MANTIDO (%)	100	32264 LIGHTPAR	50.000
	IMÓVEL MANTIDO (%)	100	32267 ELETROACRE	444.600
	IMÓVEL MANTIDO (%)	100	32268 CEAL	1.177.700
	IMÓVEL MANTIDO (%)	100	32270 CERON	2.865.580
	IMÓVEL MANTIDO (%)	100	32276 CGTEE	845.000
	IMÓVEL MANTIDO (%)	100	33202 DATAPREV	2.500.000
	IMÓVEL MANTIDO (%)	100	36208 HCR	161.020
	IMÓVEL MANTIDO (%)	100	36209 FEMINA	47.010
	IMÓVEL MANTIDO (%)	100	36210 HNSC	278.250
	IMÓVEL MANTIDO (%)	100	39210 CDC	70.000
	IMÓVEL MANTIDO (%)	100	39211 CODESA	600.000
	IMÓVEL MANTIDO (%)	100	39214 CODOMAR	1.000.000
	IMÓVEL MANTIDO (%)	100	39217 CODERN	450.000
	IMÓVEL MANTIDO (%)	100	47211 RFFSA (EM LIQUIDAÇÃO)	890.000
	IMÓVEL MANTIDO (%)	100	47212 AGEF (EM LIQUIDAÇÃO)	24.000
	IMÓVEL MANTIDO (%)	100	52221 IMBEL	100.000
4102	MANUTENÇÃO E ADEQUAÇÃO DE BENS MÓVEIS, VEÍCULOS, MÁQUINAS E EQUIPAMENTOS			265.402.557
	BEM MÓVEL MANTIDO (%)	100	22208 CEASA/MG	137.522
	BEM MÓVEL MANTIDO (%)	100	22209 CASEMG	140.000
	BEM MÓVEL MANTIDO (%)	100	24202 FINEP	195.300
	BEM MÓVEL MANTIDO (%)	100	25202 BASA	270.650
	BEM MÓVEL MANTIDO (%)	100	25210 BNB	1.176.750
	BEM MÓVEL MANTIDO (%)	100	25215 IRB-BRASIL RE	1.814.324
	BEM MÓVEL MANTIDO (%)	100	25220 CAIXA	101.855.000
	BEM MÓVEL MANTIDO (%)	100	25230 COBRA	3.600.000
	BEM MÓVEL MANTIDO (%)	100	25234 BB	46.952.713
	BEM MÓVEL MANTIDO (%)	100	25246 BBTUR	275.000
	BEM MÓVEL MANTIDO (%)	100	25267 BEM	300.000
	BEM MÓVEL MANTIDO (%)	100	25270 BEM VTV	165.000
	BEM MÓVEL MANTIDO (%)	100	28234 BNDES	10.535.000
	BEM MÓVEL MANTIDO (%)	100	32204 ELETRONUCLEAR	2.946.000
	BEM MÓVEL MANTIDO (%)	100	32223 ELETROBRAS	15.110.276
	BEM MÓVEL MANTIDO (%)	100	32224 ELETRONORTE	1.000.000
	BEM MÓVEL MANTIDO (%)	100	32225 ELETRÓSUL	3.417.000
	BEM MÓVEL MANTIDO (%)	100	32226 CHESF	3.286.422
	BEM MÓVEL MANTIDO (%)	100	32230 PETROBRAS	14.600.526
	BEM MÓVEL MANTIDO (%)	100	32239 BR	39.194.000
	BEM MÓVEL MANTIDO (%)	100	32240 GASPETRO	514.000
	BEM MÓVEL MANTIDO (%)	100	32242 PETROQUISA	50.000
	BEM MÓVEL MANTIDO (%)	100	32276 CGTEE	768.300
	BEM MÓVEL MANTIDO (%)	100	33202 DATAPREV	1.800.000
	BEM MÓVEL MANTIDO (%)	100	36208 HCR	398.020
	BEM MÓVEL MANTIDO (%)	100	36209 FEMINA	67.710
	BEM MÓVEL MANTIDO (%)	100	36210 HNSC	911.470
	BEM MÓVEL MANTIDO (%)	100	39210 CDC	300.000
	BEM MÓVEL MANTIDO (%)	100	39211 CODESA	200.000
	BEM MÓVEL MANTIDO (%)	100	39212 CODEBA	200.000
	BEM MÓVEL MANTIDO (%)	100	39213 CODESP	2.200.000
	BEM MÓVEL MANTIDO (%)	100	39214 CODOMAR	4.800.000
	BEM MÓVEL MANTIDO (%)	100	39215 CDP	100.000
	BEM MÓVEL MANTIDO (%)	100	39216 CDRJ	450.000
	BEM MÓVEL MANTIDO (%)	100	39217 CODERN	479.000
	BEM MÓVEL MANTIDO (%)	100	47211 RFFSA (EM LIQUIDAÇÃO)	267.000
	BEM MÓVEL MANTIDO (%)	100	47212 AGEF (EM LIQUIDAÇÃO)	6.000
	BEM MÓVEL MANTIDO (%)	100	52212 INFRAERO	4.819.574
	BEM MÓVEL MANTIDO (%)	100	52221 IMBEL	100.000
4103	MANUTENÇÃO E ADEQUAÇÃO DE ATIVOS DE INFORMÁTICA, INFORMAÇÃO E TELEPROCESSAMENTO			925.755.417
	ATIVO MANTIDO (%)	100	22208 CEASA/MG	236.255
	ATIVO MANTIDO (%)	100	22209 CASEMG	210.000
	ATIVO MANTIDO (%)	100	22212 CEAGESP	400.000
	ATIVO MANTIDO (%)	100	24202 FINEP	752.500
	ATIVO MANTIDO (%)	100	25202 BASA	3.237.440
	ATIVO MANTIDO (%)	100	25210 BNB	18.967.000
	ATIVO MANTIDO (%)	100	25215 IRB-BRASIL RE	1.063.925
	ATIVO MANTIDO (%)	100	25220 CAIXA	192.781.326
	ATIVO MANTIDO (%)	100	25230 COBRA	3.100.000
	ATIVO MANTIDO (%)	100	25234 BB	200.460.200
	ATIVO MANTIDO (%)	100	25246 BBTUR	297.700
	ATIVO MANTIDO (%)	100	25257 BEC	1.363.968
	ATIVO MANTIDO (%)	100	25258 BEG	2.760.126
	ATIVO MANTIDO (%)	100	25262 BEA	5.000.000

PROGRAMAS DE GOVERNO

LDO, ART. 8º, §1º, INCISO XIV, LDO, ART 5º

R\$ 1,00

RECURSOS DE TODAS AS FONTES

PROGRAMA: 0807 INVESTIMENTO DAS EMPRESAS ESTATAIS EM INFRA-ESTRUTURA DE APOIO

AÇÃO	TÍTULO/PRODUTO	META	UNIDADE ORÇAMENTÁRIA	TOTAL
	ATIVO MANTIDO (%)	100	25266 BEP	284.698
	ATIVO MANTIDO (%)	100	25267 BEM	5.580.000
	ATIVO MANTIDO (%)	100	25269 BEM SG	460.000
	ATIVO MANTIDO (%)	100	28234 BNDES	12.760.000
	ATIVO MANTIDO (%)	100	32204 ELETRONUCLEAR	3.554.000
	ATIVO MANTIDO (%)	100	32224 ELETRONORTE	8.000.000
	ATIVO MANTIDO (%)	100	32225 ELETROSUL	935.000
	ATIVO MANTIDO (%)	100	32226 CHESF	16.246.983
	ATIVO MANTIDO (%)	100	32228 FURNAS	63.418.303
	ATIVO MANTIDO (%)	100	32230 PETROBRAS	346.724.709
	ATIVO MANTIDO (%)	100	32239 BR	21.136.000
	ATIVO MANTIDO (%)	100	32240 GASPETRO	1.450.000
	ATIVO MANTIDO (%)	100	32242 PETROQUISA	75.000
	ATIVO MANTIDO (%)	100	32276 CGTEE	4.134.000
	ATIVO MANTIDO (%)	100	36208 HCR	104.800
	ATIVO MANTIDO (%)	100	36209 FEMINA	37.060
	ATIVO MANTIDO (%)	100	36210 HNCS	109.130
	ATIVO MANTIDO (%)	100	39210 CDC	420.000
	ATIVO MANTIDO (%)	100	39211 CODESA	500.000
	ATIVO MANTIDO (%)	100	39213 CODESP	129.600
	ATIVO MANTIDO (%)	100	39214 CODOMAR	200.000
	ATIVO MANTIDO (%)	100	39215 CDP	100.000
	ATIVO MANTIDO (%)	100	39216 CDRJ	350.000
	ATIVO MANTIDO (%)	100	39217 CODERN	235.909
	ATIVO MANTIDO (%)	100	47211 RFFSA (EM LIQUIDAÇÃO)	343.000
	ATIVO MANTIDO (%)	100	47212 AGEF (EM LIQUIDAÇÃO)	6.000
	ATIVO MANTIDO (%)	100	52212 INFRAERO	7.730.785
	ATIVO MANTIDO (%)	100	52221 IMBEL	100.000
DESPESA TOTAL DO PROGRAMA				1.474.757.131

PROGRAMA: 0811 COMPLEMENTAÇÃO E AMPLIAÇÃO DE PORTOS

OBJETIVO:

! INDICADOR:

!

!

AÇÃO	TÍTULO/PRODUTO	META	UNIDADE ORÇAMENTÁRIA	TOTAL
5846	INFRA-ESTRUTURA DO COMPLEXO PORTUÁRIO DO ESTADO DO PARÁ		39215 CDP	6.400.000
DESPESA TOTAL DO PROGRAMA				6.400.000

PROGRAMA: 7006 LUZ NO CAMPO

OBJETIVO:

! INDICADOR:

!

!

SUPRIR DE ENERGIA ELÉTRICA AS ÁREAS RURAIS NÃO-ATENDIDAS, CONTRIBUINDO PARA A MELHORIA DA QUALIDADE DE VIDA NO CAMPO.


! CONSUMIDORES RURAIS LIGADOS

AÇÃO	TÍTULO/PRODUTO	META	UNIDADE ORÇAMENTÁRIA	TOTAL
1169	IMPLANTAÇÃO DE REDE DE DISTRIBUIÇÃO RURAL DE ENERGIA ELÉTRICA NO ESTADO DO AMAZONAS REDE IMPLANTADA (%)	50	32277 CEAM	488.064
1329	IMPLANTAÇÃO DE SISTEMA DE DISTRIBUIÇÃO RURAL DE ALAGOAS SISTEMA IMPLANTADO (%)	20	32268 CEAL	13.250.000
3369	IMPLANTAÇÃO DE SISTEMA DE DISTRIBUIÇÃO RURAL NO ACRE (REDE DE 59,7 KM DE LINHA DE TRANSMISSÃO E TRANSFORMADORES COM 0,62 MVA) SISTEMA IMPLANTADO (%)	93	32267 ELETROACRE	10.155.400
3401	AMPLIAÇÃO DA REDE DE DISTRIBUIÇÃO DE ENERGIA ELÉTRICA RURAL DE BOA VISTA (RR) (222 KM DE LINHA DE TRANSMISSÃO E 3 MVA DE TRANSFORMADORES) REDE AMPLIADA (%)	3	32272 BOVESA	100.000
3405	IMPLANTAÇÃO DE SISTEMA DE DISTRIBUIÇÃO RURAL EM RONDÔNIA (494 KM DE LINHA DE TRANSMISSÃO E TRANSFORMADORES DE 12,54 MVA) SISTEMA IMPLANTADO (%)	40	32270 CERON	7.600.000
3411	IMPLANTAÇÃO DE SISTEMA DE DISTRIBUIÇÃO RURAL NO PIAUÍ SISTEMA IMPLANTADO (%)	33	32269 CEPISA	25.000.000
3413	IMPLANTAÇÃO DE SISTEMA DE DISTRIBUIÇÃO RURAL EM MANAUS- AM (76 KM DE LINHAS E 1,5 MVA DE TRANSFORMADORES) SISTEMA IMPLANTADO (%)	3	32273 MANAUS ENERGIA	100.000
DESPESA TOTAL DO PROGRAMA				56.693.464


1

2

3



QUADROS CONSOLIDADOS



**ORÇAMENTO DE INVESTIMENTO
LDO, ART. 8º, §1º, INCISO XII**
RECURSOS DE TODAS AS FONTES - R\$ 1,00

QUADRO SÍNTESE POR FUNÇÃO	INVESTIMENTO
04 ADMINISTRAÇÃO	115.382.143
09 PREVIDÊNCIA SOCIAL	55.000.000
10 SAÚDE	10.000.000
19 CIÊNCIA E TECNOLOGIA	6.477.800
20 AGRICULTURA	6.726.596
22 INDÚSTRIA	35.085.000
23 COMÉRCIO E SERVIÇOS	2.305.310.306
24 COMUNICAÇÕES	450.000.000
25 ENERGIA	9.804.587.786
26 TRANSPORTE	913.247.693
TOTAL - GERAL	13.701.817.324

QUADRO SÍNTESE POR SUBFUNÇÃO	INVESTIMENTO
122 ADMINISTRAÇÃO GERAL	55.000.000
302 ASSISTÊNCIA HOSPITALAR E AMBULATORIAL	10.000.000
572 DESENVOLVIMENTO TECNOLÓGICO E ENGENHARIA	194.482.790
605 ABASTECIMENTO	6.726.596
662 PRODUÇÃO INDUSTRIAL	707.607.150
692 COMERCIALIZAÇÃO	262.900.000
694 SERVIÇOS FINANCEIROS	2.063.315.406
695 TURISMO	572.700
721 COMUNICAÇÕES POSTAIS	450.000.000
751 CONSERVAÇÃO DE ENERGIA	14.000.000
752 ENERGIA ELÉTRICA	3.167.650.888
753 PETRÓLEO	5.375.160.061
781 TRANSPORTE AÉREO	118.708.727
783 TRANSPORTE FERROVIÁRIO	1.560.000
784 TRANSPORTE HIDROVIÁRIO	908.272.109
785 TRANSPORTES ESPECIAIS	365.860.897
TOTAL - GERAL	13.701.817.324

QUADRO DETALHADO POR FUNÇÃO/SUBFUNÇÃO	INVESTIMENTO
04 ADMINISTRAÇÃO	115.382.143
781 TRANSPORTE AÉREO	115.382.143
09 PREVIDÊNCIA SOCIAL	55.000.000
122 ADMINISTRAÇÃO GERAL	55.000.000
10 SAÚDE	10.000.000
302 ASSISTÊNCIA HOSPITALAR E AMBULATORIAL	10.000.000
19 CIÊNCIA E TECNOLOGIA	6.477.800
694 SERVIÇOS FINANCEIROS	6.477.800
20 AGRICULTURA	6.726.596
605 ABASTECIMENTO	6.726.596
22 INDÚSTRIA	35.085.000
662 PRODUÇÃO INDUSTRIAL	35.085.000
23 COMÉRCIO E SERVIÇOS	2.305.310.306
692 COMERCIALIZAÇÃO	247.900.000
694 SERVIÇOS FINANCEIROS	2.056.837.606
695 TURISMO	572.700
24 COMUNICAÇÕES	450.000.000
721 COMUNICAÇÕES POSTAIS	450.000.000
25 ENERGIA	9.804.587.786
572 DESENVOLVIMENTO TECNOLÓGICO E ENGENHARIA	194.482.790
662 PRODUÇÃO INDUSTRIAL	672.522.150
692 COMERCIALIZAÇÃO	15.000.000
751 CONSERVAÇÃO DE ENERGIA	14.000.000
752 ENERGIA ELÉTRICA	3.167.650.888
753 PETRÓLEO	5.375.160.061
785 TRANSPORTES ESPECIAIS	365.771.897
26 TRANSPORTE	913.247.693
781 TRANSPORTE AÉREO	3.326.584
783 TRANSPORTE FERROVIÁRIO	1.560.000
784 TRANSPORTE HIDROVIÁRIO	908.272.109
785 TRANSPORTES ESPECIAIS	89.000
TOTAL - GERAL	13.701.817.324

QUADRO SÍNTESE POR PROGRAMA	INVESTIMENTO
0004 QUALIDADE E EFICIÊNCIA DO SUS	7.885.530
0087 GESTÃO DA POLÍTICA DE PREVIDÊNCIA SOCIAL	50.700.000
0140 REASSENTAMENTO DE ITAPARICA	93.306.900
0226 SERVIÇOS DE TRANSPORTE FERROVIÁRIO DE CARGA	24.000
0229 CORREDOR SÃO FRANCISCO	6.800.000
0230 CORREDOR LESTE	41.645.000
0231 CORREDOR TRANSMETROPOLITANO	18.600.000
0235 CORREDOR NORDESTE	50.190.000
0237 CORREDOR ARAGUAIA-TOCANTINS	10.600.000
0238 CORREDOR FRONTEIRA NORTE	500.000
0256 SERVIÇOS POSTAIS	355.782.044
0282 ATUAÇÃO INTERNACIONAL NA ÁREA DE PETRÓLEO	1.432.340.341
0283 DISTRIBUIÇÃO DE DERIVADOS, GÁS NATURAL E ÁLCOOL	190.191.000
0285 MATÉRIAS-PRIMAS E PRODUTOS BÁSICOS DA INDÚSTRIA PETROQUÍMICA	16.615.560
0286 OFERTA DE PETRÓLEO E GÁS NATURAL	4.169.591.685
0287 RACIONALIZAÇÃO DO USO DE DERIVADOS DE PETRÓLEO E DO GÁS NATURAL - CONPET	14.000.000
0288 REFINO DE PETRÓLEO	655.906.590
0289 TRANSPORTE DUTOVIÁRIO DE PETRÓLEO, DERIVADOS E GÁS NATURAL	365.860.897
0290 TRANSPORTE MARÍTIMO DE PETRÓLEO E DERIVADOS	751.462.600
0291 ENERGIA NO EIXO ARCO NORTE	40.407.000
0292 ENERGIA NOS EIXOS DO CENTRO-OESTE	68.373.021
0294 ENERGIA NOS EIXOS DO NORDESTE	470.284.354
0295 ENERGIA NO EIXO SUL	157.322.230
0296 ENERGIA NA REDE SUDESTE	1.403.830.825
0297 ENERGIA NO EIXO MADEIRA-AMAZONAS	219.895.176
0298 INTEGRAÇÃO ELÉTRICA NORTE-SUL	482.529.200


ORÇAMENTO DE INVESTIMENTO
LDO, ART. 8º, §1º, INCISO XII
RECURSOS DE TODAS AS FONTES - R\$ 1,00

QUADRO SÍNTESE POR PROGRAMA		INVESTIMENTO
0301	COMBATE AO DESPERDÍCIO DE ENERGIA ELÉTRICA - PROCEL	10.000.000
0352	PRODUÇÃO E ABASTECIMENTO ALIMENTAR	5.602.819
0464	NACIONAL DE ATIVIDADES ESPACIAIS - PNAE	11.817.600
0476	PESQUISA APLICADA NA ÁREA ENERGÉTICA	12.380.000
0480	PESQUISA E DESENVOLVIMENTO TECNOLÓGICO NA ÁREA DE PETRÓLEO	194.482.790
0501	QUALIDADE AMBIENTAL	21.625.492
0623	PROTEÇÃO AO VÔO E SEGURANÇA DO TRÁFEGO AÉREO	18.741.320
0631	DESENVOLVIMENTO DA INFRA-ESTRUTURA AEROPORTUÁRIA	75.599.448
0647	NACIONALIZAÇÃO DO MATERIAL BÉLICO	5.660.000
0758	PRODUÇÃO DE MOEDA E DOCUMENTOS DE SEGURANÇA	27.000.000
0781	INVESTIMENTO DE INSTITUIÇÕES FINANCEIRAS EM INFRA-ESTRUTURA OPERACIONAL	706.413.307
0807	INVESTIMENTO DAS EMPRESAS ESTATAIS EM INFRA-ESTRUTURA DE APOIO	1.474.757.131
0811	COMPLEMENTAÇÃO E AMPLIAÇÃO DE PORTOS	6.400.000
7006	LUZ NO CAMPO	56.693.464
TOTAL - GERAL		13.701.817.324

QUADRO SÍNTESE POR ÓRGÃO		INVESTIMENTO
22000	MINISTÉRIO DA AGRICULTURA E DO ABASTECIMENTO	6.726.596
24000	MINISTÉRIO DA CIÊNCIA E TECNOLOGIA	6.477.800
25000	MINISTÉRIO DA FAZENDA	1.443.887.122
28000	MINISTÉRIO DO DESENVOLVIMENTO, INDÚSTRIA E COMÉRCIO EXTERIOR	24.989.984
32000	MINISTÉRIO DE MINAS E ENERGIA	11.427.037.586
33000	MINISTÉRIO DA PREVIDÊNCIA E ASSISTÊNCIA SOCIAL	55.000.000
36000	MINISTÉRIO DA SAÚDE	10.000.000
39000	MINISTÉRIO DOS TRANSPORTES	151.469.509
41000	MINISTÉRIO DAS COMUNICAÇÕES	450.000.000
47000	MINISTÉRIO DO PLANEJAMENTO, ORÇAMENTO E GESTÃO	1.560.000
52000	MINISTÉRIO DA DEFESA	124.668.727
TOTAL - GERAL		13.701.817.324

FONTE DE FINANCIAMENTO		INVESTIMENTO
NATUREZA		
6.0.0.0.00.00	RECURSOS DE CAPITAL - ORÇAMENTO DE INVESTIMENTO	13.701.817.324
6.1.0.0.00.00	RECURSOS PRÓPRIOS	6.594.279.768
6.1.1.0.00.00	GERAÇÃO PRÓPRIA	6.594.279.768
6.2.0.0.00.00	RECURSOS PARA AUMENTO DO PATRIMÔNIO LÍQUIDO	702.783.000
6.2.1.0.00.00	TESOURO	93.385.000
6.2.1.1.00.00	DIRETO	93.385.000
6.2.2.0.00.00	CONTROLADORA	609.398.000
6.3.0.0.00.00	OPERAÇÕES DE CRÉDITO DE LONGO PRAZO	5.188.850.137
6.3.1.0.00.00	INTERNAS	725.472.000
6.3.2.0.00.00	EXTERNAS	4.463.378.137
6.9.0.0.00.00	OUTROS RECURSOS DE LONGO PRAZO	1.215.904.419
6.9.2.0.00.00	CONTROLADORA	1.169.100.419
6.9.9.0.00.00	OUTRAS FONTES	46.804.000
TOTAL ...	13.701.817.324 RECEITAS CORRENTES ... 6.594.279.768 RECEITAS DE CAPITAL ... 7.107.537.556	

DETALHAMENTO DAS AÇÕES



TOTAL DO ÓRGÃO: R\$ 6.726.596

QUADRO SÍNTESE POR FUNÇÕES(LDO ART. 8º, § 1º, INCISO XII)

20 AGRICULTURA | 6.726.596

QUADRO SÍNTESE POR SUBFUNÇÕES(LDO ART. 8º, § 1º, INCISO XII)

605 ABASTECIMENTO | 6.726.596

QUADRO SÍNTESE POR PROGRAMAS(LDO ART. 8º, § 1º, INCISO XII)

0352 PRODUÇÃO E ABASTECIMENTO ALIMENTAR | 5.602.819
0807 INVESTIMENTO DAS EMPRESAS ESTATAIS EM INFRA-ESTRUTURA DE APOIO | 1.123.777

QUADRO SÍNTESE POR UNIDADES ORÇAMENTÁRIAS

22208 CENTRAIS DE ABASTECIMENTO DE MINAS GERAIS S.A. | 2.200.000
22209 COMPANHIA DE ARMAZÉNS E SILOS DO ESTADO DE MINAS GERAIS | 1.200.000
22212 COMPANHIA DE ENTREPOSTOS E ARMAZÉNS GERAIS DE SÃO PAULO | 3.326.596

QUADRO SÍNTESE POR FONTES E GRUPOS DE DESPESA

495 RECURSOS DO ORÇAMENTO DE INVESTIMENTO | 6.726.596
INVESTIMENTOS | 6.726.596

QUADRO SÍNTESE POR RECEITA(LDO ART. 52, § 3º)

NATUREZA
6.0.0.0.00 RECURSOS DE CAPITAL - ORÇAMENTO DE INVESTIMENTO | 6.726.596
6.1.0.0.00 RECURSOS PRÓPRIOS | 6.726.596
6.1.1.0.00 GERAÇÃO PRÓPRIA | 6.726.596
TOTAL DA RECEITA ... 6.726.596 RECEITAS CORRENTES ... 6.726.596

OBSERVAÇÕES: ESF(ESFERA)=1(INVESTIMENTO DE ESTATAIS)

GND(GRUPPO DE NATUREZA DA DESPESA)=4(INVESTIMENTOS) MOD(MODALIDADE DE APLICAÇÃO)=90(APLICAÇÃO DIRETA)

IU(IDENTIFICADOR DE USO-CONTRAPARTIDA)=0(NÃO DEST. A CONTR.); 1(CONTR. BIRD); 2(CONTR. BID); 3(OUTRAS CONTR.); FTE=FUNTE DE RECURSOS

TOTAL DA UNIDADE: R\$ 2.200.000

QUADRO SÍNTESE POR FUNÇÕES(LDO ART. 8º, § 1º, INCISO XII)

20 AGRICULTURA | 2.200.000

QUADRO SÍNTESE POR SUBFUNÇÕES(LDO ART. 8º, § 1º, INCISO XII)

605 ABASTECIMENTO | 2.200.000

QUADRO SÍNTESE POR PROGRAMAS(LDO ART. 8º, § 1º, INCISO XII)

0352 PRODUÇÃO E ABASTECIMENTO ALIMENTAR | 1.826.223
 0807 INVESTIMENTO DAS EMPRESAS ESTATAIS EM INFRA-ESTRUTURA DE APOIO | 373.777

QUADRO SÍNTESE POR FONTES E GRUPOS DE DESPESA

495 RECURSOS DO ORÇAMENTO DE INVESTIMENTO | 2.200.000
 INVESTIMENTOS | 2.200.000

QUADRO SÍNTESE POR RECEITA(LDO ART. 52, § 3º)

NATUREZA
 6.0.0.0.00.00 RECURSOS DE CAPITAL - ORÇAMENTO DE INVESTIMENTO | 2.200.000
 6.1.0.0.00.00 RECURSOS PRÓPRIOS | 2.200.000
 6.1.1.0.00.00 GERAÇÃO PRÓPRIA | 2.200.000
 TOTAL DA RECEITA ... 2.200.000 RECEITAS CORRENTES ... 2.200.000

FUNC.	PROGRAMÁTICA	PROGRAMA/AÇÃO/SUBTÍTULO/PRODUTO	E S F	G N D	M O D	I U	F T E	DOTAÇÃO
0352 PRODUÇÃO E ABASTECIMENTO ALIMENTAR								1.826.223

		ATIVIDADES						
20 605	0352 4105	MANUTENÇÃO DA INFRA-ESTRUTURA OPERACIONAL						1.317.180
20 605	0352 4105 0007	MANUTENÇÃO DA INFRA-ESTRUTURA OPERACIONAL - NO ESTADO DE MINAS GERAIS INFRA-ESTRUTURA MANTIDA (%) 100	I	4-INV	90	0	495	1.317.180
		PROJETOS						
20 605	0352 1197	IMPLANTAÇÃO DA PORTARIA PRINCIPAL DA UNIDADE GRANDE BELO HORIZONTE (MG)						105.786
20 605	0352 1197 0001	IMPLANTAÇÃO DA PORTARIA PRINCIPAL DA UNIDADE GRANDE BELO HORIZONTE (MG) - NO ESTADO DE MINAS GERAIS PORTARIA IMPLANTADA (%) 24	I	4-INV	90	0	495	105.786
20 605	0352 1199	IMPLANTAÇÃO DO MERCADO DE FLORES NA UNIDADE GRANDE BELO HORIZONTE (MG)						176.310
20 605	0352 1199 0001	IMPLANTAÇÃO DO MERCADO DE FLORES NA UNIDADE GRANDE BELO HORIZONTE (MG) - NO ESTADO DE MINAS GERAIS MERCADO IMPLANTADO (%) 35	I	4-INV	90	0	495	176.310
20 605	0352 1201	IMPLANTAÇÃO DA USINA DE COMPOSTAGEM NA UNIDADE GRANDE BELO HORIZONTE (MG)						105.786
20 605	0352 1201 0001	IMPLANTAÇÃO DA USINA DE COMPOSTAGEM NA UNIDADE GRANDE BELO HORIZONTE (MG) - NO ESTADO DE MINAS GERAIS USINA IMPLANTADA (%) 35	I	4-INV	90	0	495	105.786
20 605	0352 1207	IMPLANTAÇÃO DA UNIDADE DE PRODUÇÃO DA VITASOPA EM UBERLÂNDIA (MG)						88.156
20 605	0352 1207 0001	IMPLANTAÇÃO DA UNIDADE DE PRODUÇÃO DA VITASOPA EM UBERLÂNDIA (MG) - NO ESTADO DE MINAS GERAIS UNIDADE IMPLANTADA (%) 35	I	4-INV	90	0	495	88.156
20 605	0352 1265	IMPLANTAÇÃO DE INFRA-ESTRUTURA DE PROTEÇÃO AMBIENTAL						33.005
20 605	0352 1265 0001	IMPLANTAÇÃO DE INFRA-ESTRUTURA DE PROTEÇÃO AMBIENTAL - NO ESTADO DE MINAS GERAIS INFRA-ESTRUTURA IMPLANTADA (%) 7	I	4-INV	90	0	495	33.005

0807 INVESTIMENTO DAS EMPRESAS ESTATAIS EM INFRA-ESTRUTURA DE APOIO

373.777

		ATIVIDADES						
20 605	0807 4102	MANUTENÇÃO E ADEQUAÇÃO DE BENS MÓVEIS, VEÍCULOS, MÁQUINAS E EQUIPAMENTOS						137.522
20 605	0807 4102 0051	MANUTENÇÃO E ADEQUAÇÃO DE BENS MÓVEIS, VEÍCULOS, MÁQUINAS E EQUIPAMENTOS - NO ESTADO DE MINAS GERAIS BEM MÓVEL MANTIDO (%) 100	I	4-INV	90	0	495	137.522
20 605	0807 4103	MANUTENÇÃO E ADEQUAÇÃO DE ATIVOS DE INFORMÁTICA, INFORMAÇÃO E TELEPROCESSAMENTO						236.255
20 605	0807 4103 0067	MANUTENÇÃO E ADEQUAÇÃO DE ATIVOS DE INFORMÁTICA, INFORMAÇÃO E TELEPROCESSAMENTO - NO ESTADO DE MINAS GERAIS ATIVO MANTIDO (%) 100	I	4-INV	90	0	495	236.255

ÓRGÃO: 22000 - MINISTÉRIO DA AGRICULTURA E DO ABASTECIMENTO³⁵
UNIDADE: 22208 - CENTRAIS DE ABASTECIMENTO DE MINAS GERAIS S.A.
DETALHAMENTO DO CRÉDITO ORÇAMENTÁRIO

RECURSOS DE TODAS AS FONTES - R\$ 1,00

FUNC.	PROGRAMÁTICA	PROGRAMA/AÇÃO/SUBTÍTULO/PRODUTO	E S F	G N D	M O D	I U	F T E	DOTAÇÃO
TOTAL - INVESTIMENTO								2.200.000
TOTAL - GERAL								2.200.000

TOTAL DA UNIDADE: R\$ 1.200.000

QUADRO SÍNTESE POR FUNÇÕES(LDO ART. 8º, § 1º, INCISO XII)

20 AGRICULTURA | 1.200.000

QUADRO SÍNTESE POR SUBFUNÇÕES(LDO ART. 8º, § 1º, INCISO XII)

605 ABASTECIMENTO | 1.200.000

QUADRO SÍNTESE POR PROGRAMAS(LDO ART. 8º, § 1º, INCISO XII)

0352 PRODUÇÃO E ABASTECIMENTO ALIMENTAR | 850.000

0807 INVESTIMENTO DAS EMPRESAS ESTATAIS EM INFRA-ESTRUTURA DE APOIO | 350.000

QUADRO SÍNTESE POR FONTES E GRUPOS DE DESPESA

495 RECURSOS DO ORÇAMENTO DE INVESTIMENTO | 1.200.000

INVESTIMENTOS | 1.200.000

QUADRO SÍNTESE POR RECEITA(LDO ART. 52, § 3º)

NATUREZA 6.0.0.0.00 RECURSOS DE CAPITAL - ORÇAMENTO DE INVESTIMENTO | 1.200.000

6.1.0.0.00 RECURSOS PRÓPRIOS | 1.200.000

6.1.1.0.00 GERAÇÃO PRÓPRIA | 1.200.000

TOTAL DA RECEITA ... 1.200.000 RECEITAS CORRENTES ... 1.200.000

FUNC.	PROGRAMÁTICA	PROGRAMA/AÇÃO/SUBTÍTULO/PRODUTO	E S F	G N D	M O D	I U	F T E	DOTAÇÃO
0352 PRODUÇÃO E ABASTECIMENTO ALIMENTAR								850.000
		ATIVIDADES						
20 605	0352 4105	MANUTENÇÃO DA INFRA-ESTRUTURA OPERACIONAL						850.000
20 605	0352 4105 0009	MANUTENÇÃO DA INFRA-ESTRUTURA OPERACIONAL - NO ESTADO DE MINAS GERAIS						850.000
		INFRA-ESTRUTURA MANTIDA (%) 100	I	4-INV	90	0	495	850.000
0807 INVESTIMENTO DAS EMPRESAS ESTATAIS EM INFRA-ESTRUTURA DE APOIO								350.000
		ATIVIDADES						
20 605	0807 4102	MANUTENÇÃO E ADEQUAÇÃO DE BENS MÓVEIS, VEÍCULOS, MÁQUINAS E EQUIPAMENTOS						140.000
20 605	0807 4102 0065	MANUTENÇÃO E ADEQUAÇÃO DE BENS MÓVEIS, VEÍCULOS, MÁQUINAS E EQUIPAMENTOS - NO ESTADO DE MINAS GERAIS						140.000
		BEM MÓVEL MANTIDO (%) 100	I	4-INV	90	0	495	140.000
20 605	0807 4103	MANUTENÇÃO E ADEQUAÇÃO DE ATIVOS DE INFORMÁTICA, INFORMAÇÃO E TELEPROCESSAMENTO						210.000
20 605	0807 4103 0069	MANUTENÇÃO E ADEQUAÇÃO DE ATIVOS DE INFORMÁTICA, INFORMAÇÃO E TELEPROCESSAMENTO - NO ESTADO DE MINAS GERAIS						210.000
		ATIVO MANTIDO (%) 100	I	4-INV	90	0	495	210.000
TOTAL - INVESTIMENTO								1.200.000
TOTAL - GERAL								1.200.000

TOTAL DA UNIDADE: R\$ 3.326.596

QUADRO SÍNTESE POR FUNÇÕES(LDO ART. 8º, § 1º, INCISO XII)

20 AGRICULTURA | 3.326.596

QUADRO SÍNTESE POR SUBFUNÇÕES(LDO ART. 8º, § 1º, INCISO XII)

605 ABASTECIMENTO | 3.326.596

QUADRO SÍNTESE POR PROGRAMAS(LDO ART. 8º, § 1º, INCISO XII)

0352 PRODUÇÃO E ABASTECIMENTO ALIMENTAR | 2.926.596
 0807 INVESTIMENTO DAS EMPRESAS ESTATAIS EM INFRA-ESTRUTURA DE APOIO | 400.000

QUADRO SÍNTESE POR FONTES E GRUPOS DE DESPESA

495 RECURSOS DO ORÇAMENTO DE INVESTIMENTO | 3.326.596
 INVESTIMENTOS | 3.326.596

QUADRO SÍNTESE POR RECEITA(LDO ART. 52, § 3º)

NATUREZA
 6.0.0.0.00 RECURSOS DE CAPITAL - ORÇAMENTO DE INVESTIMENTO | 3.326.596
 6.1.0.0.00 RECURSOS PRÓPRIOS | 3.326.596
 6.1.1.0.00 GERAÇÃO PRÓPRIA | 3.326.596
 TOTAL DA RECEITA ... 3.326.596 RECEITAS CORRENTES ... 3.326.596

FUNC.	PROGRAMÁTICA	PROGRAMA/AÇÃO/SUBTÍTULO/PRODUTO	E S F	G N D	M O D	I U	F T E	DOTAÇÃO
0352 PRODUÇÃO E ABASTECIMENTO ALIMENTAR								2.926.596
		ATIVIDADES						
20 605	0352 4105	MANUTENÇÃO DA INFRA-ESTRUTURA OPERACIONAL						2.926.596
20 605	0352 4105 0005	MANUTENÇÃO DA INFRA-ESTRUTURA OPERACIONAL - NO ESTADO DE SÃO PAULO						2.926.596
		INFRA-ESTRUTURA MANTIDA (%) 100	I	4-INV	90	0	495	2.926.596
0807 INVESTIMENTO DAS EMPRESAS ESTATAIS EM INFRA-ESTRUTURA DE APOIO								400.000
		ATIVIDADES						
20 605	0807 4103	MANUTENÇÃO E ADEQUAÇÃO DE ATIVOS DE INFORMÁTICA, INFORMAÇÃO E TELEPROCESSAMENTO						400.000
20 605	0807 4103 0051	MANUTENÇÃO E ADEQUAÇÃO DE ATIVOS DE INFORMÁTICA, INFORMAÇÃO E TELEPROCESSAMENTO - NO ESTADO DE SÃO PAULO						400.000
		ATIVO MANTIDO (%) 100	I	4-INV	90	0	495	400.000
TOTAL - INVESTIMENTO								3.326.596
TOTAL - GERAL								3.326.596

TOTAL DO ÓRGÃO: R\$ 6.477.800

QUADRO SÍNTESE POR FUNÇÕES(LDO ART. 8º, § 1º, INCISO XII)

19 CIÊNCIA E TECNOLOGIA | 6.477.800

QUADRO SÍNTESE POR SUBFUNÇÕES(LDO ART. 8º, § 1º, INCISO XII)

694 SERVIÇOS FINANCEIROS | 6.477.800

QUADRO SÍNTESE POR PROGRAMAS(LDO ART. 8º, § 1º, INCISO XII)

0807 INVESTIMENTO DAS EMPRESAS ESTATAIS EM INFRA-ESTRUTURA DE APOIO | 6.477.800

QUADRO SÍNTESE POR UNIDADES ORÇAMENTÁRIAS

24202 FINANCIADORA DE ESTUDOS E PROJETOS | 6.477.800

QUADRO SÍNTESE POR FONTES E GRUPOS DE DESPESA

495 RECURSOS DO ORÇAMENTO DE INVESTIMENTO | 6.477.800
 INVESTIMENTOS | 6.477.800

QUADRO SÍNTESE POR RECEITA(LDO ART. 52, § 3º)

NATUREZA | |
 6.0.0.0.00.00 RECURSOS DE CAPITAL - ORÇAMENTO DE INVESTIMENTO | 6.477.800
 6.1.0.0.00.00 RECURSOS PRÓPRIOS | 6.477.800
 6.1.1.0.00.00 GERAÇÃO PRÓPRIA | 6.477.800
 TOTAL DA RECEITA ... 6.477.800 RECEITAS CORRENTES ... 6.477.800

OBSERVAÇÕES: ESF(ESFERA)=1(INVESTIMENTO DE ESTATAIS)
 GND(GRUPPO DE NATUREZA DA DESPESA)=4(INVESTIMENTOS) MOD(MODALIDADE DE APLICAÇÃO)=90(APLICAÇÃO DIRETA)
 IU(IDENTIFICADOR DE USO-CONTRAPARTIDA)= 0(NÃO DEST. A CONTR.); 1(CONTR. BIRD); 2(CONTR. BID); 3(OUTRAS CONTR.); FTE=FUNTE DE RECURSOS

TOTAL DA UNIDADE: R\$ 6.477.800

QUADRO SÍNTESE POR FUNÇÕES(LDO ART. 8º, § 1º, INCISO XII)

19 CIÊNCIA E TECNOLOGIA | 6.477.800

QUADRO SÍNTESE POR SUBFUNÇÕES(LDO ART. 8º, § 1º, INCISO XII)

694 SERVIÇOS FINANCEIROS | 6.477.800

QUADRO SÍNTESE POR PROGRAMAS(LDO ART. 8º, § 1º, INCISO XII)

0807 INVESTIMENTO DAS EMPRESAS ESTATAIS EM INFRA-ESTRUTURA DE APOIO | 6.477.800

QUADRO SÍNTESE POR FONTES E GRUPOS DE DESPESA

495 RECURSOS DO ORÇAMENTO DE INVESTIMENTO | 6.477.800
 INVESTIMENTOS | 6.477.800

QUADRO SÍNTESE POR RECEITA(LDO ART. 52, § 3º)

NATUREZA
 6.0.0.0.00.00 RECURSOS DE CAPITAL - ORÇAMENTO DE INVESTIMENTO | 6.477.800
 6.1.0.0.00.00 RECURSOS PRÓPRIOS | 6.477.800
 6.1.1.0.00.00 GERAÇÃO PRÓPRIA | 6.477.800
 TOTAL DA RECEITA ... 6.477.800 RECEITAS CORRENTES ... 6.477.800

FUNC.	PROGRAMÁTICA	PROGRAMA/AÇÃO/SUBTÍTULO/PRODUTO	E S F	G N D	M O D	I U	F T E	DOTAÇÃO
0807 INVESTIMENTO DAS EMPRESAS ESTATAIS EM INFRA-ESTRUTURA DE APOIO								6.477.800
ATIVIDADES								
19 694	0807 4101	MANUTENÇÃO DE BENS IMÓVEIS						530.000
19 694	0807 4101 0075	MANUTENÇÃO DE BENS IMÓVEIS - NACIONAL IMÓVEL MANTIDO (%) 100	I	4-INV	90	0	495	530.000530.000
19 694	0807 4102	MANUTENÇÃO E ADEQUAÇÃO DE BENS MÓVEIS, VEÍCULOS, MÁQUINAS E EQUIPAMENTOS						195.300
19 694	0807 4102 0001	MANUTENÇÃO E ADEQUAÇÃO DE BENS MÓVEIS, VEÍCULOS, MÁQUINAS E EQUIPAMENTOS - NACIONAL BEM MÓVEL MANTIDO (%) 100	I	4-INV	90	0	495	195.300195.300
19 694	0807 4103	MANUTENÇÃO E ADEQUAÇÃO DE ATIVOS DE INFORMÁTICA, INFORMAÇÃO E TELEPROCESSAMENTO						752.500
19 694	0807 4103 0001	MANUTENÇÃO E ADEQUAÇÃO DE ATIVOS DE INFORMÁTICA, INFORMAÇÃO E TELEPROCESSAMENTO - NACIONAL ATIVO MANTIDO (%) 100	I	4-INV	90	0	495	752.500752.500
PROJETOS								
19 694	0807 3286	INSTALAÇÃO DE BENS IMÓVEIS						5.000.000
19 694	0807 3286 0061	INSTALAÇÃO DE BENS IMÓVEIS - NO ESTADO DO RIO DE JANEIRO IMÓVEL INSTALADO (UNIDADE) 1	I	4-INV	90	0	495	5.000.0005.000.000
TOTAL - INVESTIMENTO								6.477.800
TOTAL - GERAL								6.477.800

TOTAL DO ÓRGÃO: R\$ 1.443.887.122

QUADRO SÍNTESE POR FUNÇÕES(LDO ART. 8º, § 1º, INCISO XII)

22 INDÚSTRIA	27.000.000
23 COMÉRCIO E SERVIÇOS	1.416.887.122

QUADRO SÍNTESE POR SUBFUNÇÕES(LDO ART. 8º, § 1º, INCISO XII)

662 PRODUÇÃO INDUSTRIAL	27.000.000
692 COMERCIALIZAÇÃO	7.625.000
694 SERVIÇOS FINANCEIROS	1.408.689.422
695 TURISMO	572.700

QUADRO SÍNTESE POR PROGRAMAS(LDO ART. 8º, § 1º, INCISO XII)

0758 PRODUÇÃO DE MOEDA E DOCUMENTOS DE SEGURANÇA	27.000.000
0781 INVESTIMENTO DE INSTITUIÇÕES FINANCEIRAS EM INFRA-ESTRUTURA OPERACIONAL	706.413.307
0807 INVESTIMENTO DAS EMPRESAS ESTATAIS EM INFRA-ESTRUTURA DE APOIO	710.473.815

QUADRO SÍNTESE POR UNIDADES ORÇAMENTÁRIAS

25202 BANCO DA AMAZÔNIA S.A.	19.044.034
25210 BANCO DO NORDESTE DO BRASIL S.A.	41.204.660
25211 CASA DA MOEDA DO BRASIL	27.000.000
25215 IRB - BRASIL RESSEGUROS S.A.	3.501.787
25220 CAIXA ECONÔMICA FEDERAL	405.996.326
25230 COBRA - COMPUTADORES E SISTEMAS BRASILEIROS S.A.	7.000.000
25234 BANCO DO BRASIL S.A.	906.379.944
25246 BBTUR - VIAGENS E TURISMO LTDA	572.700
25257 BANCO DO ESTADO DO CEARÁ S.A.	11.077.584
25258 BANCO DO ESTADO DE GOIÁS S.A.	6.835.199
25262 BANCO DO ESTADO DO AMAZONAS S.A.	6.500.000
25266 BANCO DO ESTADO DO PIAUÍ S.A.	1.069.888
25267 BANCO DO ESTADO DO MARANHÃO S.A.	7.080.000
25269 BEM SERVIÇOS GERAIS LTDA.	460.000
25270 BEM VIGILÂNCIA E TRANSPORTE DE VALORES S.A.	165.000

QUADRO SÍNTESE POR FONTES E GRUPOS DE DESPESA

495 RECURSOS DO ORÇAMENTO DE INVESTIMENTO	1.443.887.122
INVESTIMENTOS	1.443.887.122

QUADRO SÍNTESE POR RECEITA(LDO ART. 52, § 3º)

NATUREZA					
6.0.0.0.00.00	RECURSOS DE CAPITAL - ORÇAMENTO DE INVESTIMENTO				1.443.887.122
6.1.0.0.00.00	RECURSOS PRÓPRIOS				1.431.427.122
6.1.1.0.00.00	GERAÇÃO PRÓPRIA				1.431.427.122
6.2.0.0.00.00	RECURSOS PARA AUMENTO DO PATRIMÔNIO LÍQUIDO			460.000	
6.2.2.0.00.00	CONTROLADORA			460.000	
6.3.0.0.00.00	OPERAÇÕES DE CRÉDITO DE LONGO PRAZO				12.000.000
6.3.2.0.00.00	EXTERNAS				12.000.000
TOTAL DA RECEITA ...	1.443.887.122	RECEITAS CORRENTES ...	1.431.427.122	RECEITAS DE CAPITAL ...	12.460.000

OBSERVAÇÕES: ESF(ESFERA)=1(INVESTIMENTO DE ESTATAIS)
 GND(GRUPO DE NATUREZA DA DESPESA)=4(INVESTIMENTOS) MOD(MODALIDADE DE APLICAÇÃO)=90(APLICAÇÃO DIRETA)
 IU(IDENTIFICADOR DE USO-CONTRAPARTIDA)= 0(NÃO DEST. A CONTR.); 1(CONTR. BIRD); 2(CONTR. BID); 3(OUTRAS CONTR.); FTE=FUNTE DE RECURSOS

TOTAL DA UNIDADE: R\$ 19.044.034

QUADRO SÍNTESE POR FUNÇÕES(LDO ART. 8º, § 1º, INCISO XII)

23 COMÉRCIO E SERVIÇOS

19.044.034

QUADRO SÍNTESE POR SUBFUNÇÕES(LDO ART. 8º, § 1º, INCISO XII)

694 SERVIÇOS FINANCEIROS

19.044.034

QUADRO SÍNTESE POR PROGRAMAS(LDO ART. 8º, § 1º, INCISO XII)

0781 INVESTIMENTO DE INSTITUIÇÕES FINANCEIRAS EM INFRA-ESTRUTURA OPERACIONAL
 0807 INVESTIMENTO DAS EMPRESAS ESTATAIS EM INFRA-ESTRUTURA DE APOIO

14.085.944

4.958.090

QUADRO SÍNTESE POR FONTES E GRUPOS DE DESPESA

495 RECURSOS DO ORÇAMENTO DE INVESTIMENTO

INVESTIMENTOS

19.044.034

19.044.034

QUADRO SÍNTESE POR RECEITA(LDO ART. 52, § 3º)

NATUREZA

6.0.0.0.00.00 RECURSOS DE CAPITAL - ORÇAMENTO DE INVESTIMENTO

19.044.034

6.1.0.0.00.00 RECURSOS PRÓPRIOS

19.044.034

6.1.1.0.00.00 GERAÇÃO PRÓPRIA

19.044.034

TOTAL DA RECEITA ...

19.044.034

RECEITAS CORRENTES ...

19.044.034

FUNC.	PROGRAMÁTICA	PROGRAMA/AÇÃO/SUBTÍTULO/PRODUTO	E S F	G N D	M O D	I U	F T E	DOTAÇÃO
-------	--------------	---------------------------------	-------------	-------------	-------------	--------	-------------	---------

0781 INVESTIMENTO DE INSTITUIÇÕES FINANCEIRAS EM INFRA-ESTRUTURA OPERACIONAL

14.085.944

		ATIVIDADES						
23 694	0781 4106	MANUTENÇÃO DA INFRA-ESTRUTURA DE ATENDIMENTO						1.815.500
23 694	0781 4106 0001	MANUTENÇÃO DA INFRA-ESTRUTURA DE ATENDIMENTO - NACIONAL AGÊNCIA MANTIDA (%) 100	I	4-INV	90	0	495	1.815.500 1.815.500
		PROJETOS						
23 694	0781 3252	INSTALAÇÃO DE AGÊNCIAS						1.150.000
23 694	0781 3252 0057	INSTALAÇÃO DE AGÊNCIAS - NO ESTADO DO AMAZONAS AGÊNCIA INSTALADA (UNIDADE) 2	I	4-INV	90	0	495	250.000 250.000
23 694	0781 3252 0059	INSTALAÇÃO DE AGÊNCIAS - NO ESTADO DO PARÁ AGÊNCIA INSTALADA (UNIDADE) 2	I	4-INV	90	0	495	200.000 200.000
23 694	0781 3252 0061	INSTALAÇÃO DE AGÊNCIAS - NO ESTADO DE RONDÔNIA AGÊNCIA INSTALADA (UNIDADE) 2	I	4-INV	90	0	495	350.000 350.000
23 694	0781 3252 0063	INSTALAÇÃO DE AGÊNCIAS - NO ESTADO DE TOCANTINS AGÊNCIA INSTALADA (UNIDADE) 1	I	4-INV	90	0	495	200.000 200.000
23 694	0781 3252 0065	INSTALAÇÃO DE AGÊNCIAS - NO ESTADO DO ACRE AGÊNCIA INSTALADA (UNIDADE) 1	I	4-INV	90	0	495	150.000 150.000
23 694	0781 3324	MODERNIZAÇÃO DE AGÊNCIAS						11.120.444
23 694	0781 3324 0001	MODERNIZAÇÃO DE AGÊNCIAS - NO ESTADO DO ACRE AGÊNCIA MODERNIZADA (UNIDADE) 12	I	4-INV	90	0	495	766.616 766.616
23 694	0781 3324 0005	MODERNIZAÇÃO DE AGÊNCIAS - NO ESTADO DO AMAPÁ AGÊNCIA MODERNIZADA (UNIDADE) 1	I	4-INV	90	0	495	141.536 141.536
23 694	0781 3324 0007	MODERNIZAÇÃO DE AGÊNCIAS - NO ESTADO DO AMAZONAS AGÊNCIA MODERNIZADA (UNIDADE) 20	I	4-INV	90	0	495	1.219.360 1.219.360
23 694	0781 3324 0019	MODERNIZAÇÃO DE AGÊNCIAS - NO ESTADO DO MARANHÃO AGÊNCIA MODERNIZADA (UNIDADE) 22	I	4-INV	90	0	495	1.468.796 1.468.796
23 694	0781 3324 0021	MODERNIZAÇÃO DE AGÊNCIAS - NO ESTADO DE MATO GROSSO AGÊNCIA MODERNIZADA (UNIDADE) 21	I	4-INV	90	0	495	1.436.920 1.436.920
23 694	0781 3324 0027	MODERNIZAÇÃO DE AGÊNCIAS - NO ESTADO DO PARÁ AGÊNCIA MODERNIZADA (UNIDADE) 56	I	4-INV	90	0	495	3.630.168 3.630.168
23 694	0781 3324 0043	MODERNIZAÇÃO DE AGÊNCIAS - NO ESTADO DE RONDÔNIA AGÊNCIA MODERNIZADA (UNIDADE) 12	I	4-INV	90	0	495	829.816 829.816
23 694	0781 3324 0045	MODERNIZAÇÃO DE AGÊNCIAS - NO ESTADO DE RORAIMA AGÊNCIA MODERNIZADA (UNIDADE) 3	I	4-INV	90	0	495	291.672 291.672
23 694	0781 3324 0053	MODERNIZAÇÃO DE AGÊNCIAS - NO ESTADO DO TOCANTINS AGÊNCIA MODERNIZADA (UNIDADE) 20	I	4-INV	90	0	495	1.335.560 1.335.560

ÓRGÃO: 25000 - MINISTÉRIO DA FAZENDA
 UNIDADE: 25202 - BANCO DA AMAZÔNIA S.A.
 DETALHAMENTO DO CRÉDITO ORÇAMENTÁRIO

RECURSOS DE TODAS AS FONTES - R\$ 1,00

FUNC.	PROGRAMÁTICA	PROGRAMA/AÇÃO/SUBTÍTULO/PRODUTO	E S F	G N D	M O D	I U	F T E	DOTAÇÃO
0807 INVESTIMENTO DAS EMPRESAS ESTATAIS EM INFRA-ESTRUTURA DE APOIO								4.958.090
ATIVIDADES								
23 694	0807 4102	MANUTENÇÃO E ADEQUAÇÃO DE BENS MÓVEIS, VEÍCULOS, MÁQUINAS E EQUIPAMENTOS						270.650
23 694	0807 4102 0067	MANUTENÇÃO E ADEQUAÇÃO DE BENS MÓVEIS, VEÍCULOS, MÁQUINAS E EQUIPAMENTOS - NACIONAL BEM MÓVEL MANTIDO (%) 100	I	4-INV	90	0	495	270.650270.650
23 694	0807 4103	MANUTENÇÃO E ADEQUAÇÃO DE ATIVOS DE INFORMÁTICA, INFORMAÇÃO E TELEPROCESSAMENTO						3.237.440
23 694	0807 4103 0073	MANUTENÇÃO E ADEQUAÇÃO DE ATIVOS DE INFORMÁTICA, INFORMAÇÃO E TELEPROCESSAMENTO - NACIONAL ATIVO MANTIDO (%) 100	I	4-INV	90	0	495	3.237.4403.237.440
PROJETOS								
23 694	0807 3286	INSTALAÇÃO DE BENS IMÓVEIS						1.450.000
23 694	0807 3286 0059	INSTALAÇÃO DE BENS IMÓVEIS - NO ESTADO DO PARÁ IMÓVEL INSTALADO (UNIDADE) 2	I	4-INV	90	0	495	1.450.0001.450.000
TOTAL - INVESTIMENTO								19.044.034
TOTAL - GERAL								19.044.034

TOTAL DA UNIDADE: R\$ 41.204.660

QUADRO SÍNTESE POR FUNÇÕES(LDO ART. 8º, § 1º, INCISO XII)

23 COMÉRCIO E SERVIÇOS | 41.204.660

QUADRO SÍNTESE POR SUBFUNÇÕES(LDO ART. 8º, § 1º, INCISO XII)

694 SERVIÇOS FINANCEIROS | 41.204.660

QUADRO SÍNTESE POR PROGRAMAS(LDO ART. 8º, § 1º, INCISO XII)

0781 INVESTIMENTO DE INSTITUIÇÕES FINANCEIRAS EM INFRA-ESTRUTURA OPERACIONAL | 20.560.910
 0807 INVESTIMENTO DAS EMPRESAS ESTATAIS EM INFRA-ESTRUTURA DE APOIO | 20.643.750

QUADRO SÍNTESE POR FONTES E GRUPOS DE DESPESA

495 RECURSOS DO ORÇAMENTO DE INVESTIMENTO | 41.204.660
 INVESTIMENTOS | 41.204.660

QUADRO SÍNTESE POR RECEITA(LDO ART. 52, § 3º)

NATUREZA
 6.0.0.0.00.00 RECURSOS DE CAPITAL - ORÇAMENTO DE INVESTIMENTO | 41.204.660
 6.1.0.0.00.00 RECURSOS PRÓPRIOS | 41.204.660
 6.1.1.0.00.00 GERAÇÃO PRÓPRIA | 41.204.660
 TOTAL DA RECEITA ... 41.204.660 RECEITAS CORRENTES ... 41.204.660

FUNC.	PROGRAMÁTICA	PROGRAMA/AÇÃO/SUBTÍTULO/PRODUTO	E S F	G N D	M O D	I U	F T E	DOTAÇÃO
-------	--------------	---------------------------------	-------------	-------------	-------------	--------	-------------	---------

0781 INVESTIMENTO DE INSTITUIÇÕES FINANCEIRAS EM INFRA-ESTRUTURA OPERACIONAL

20.560.910

		ATIVIDADES						
23 694	0781 4106	MANUTENÇÃO DA INFRA-ESTRUTURA DE ATENDIMENTO						6.840.000
23 694	0781 4106 0005	MANUTENÇÃO DA INFRA-ESTRUTURA DE ATENDIMENTO - NACIONAL AGÊNCIA MANTIDA (%) 100	I	4-INV	90	0	495	6.840.000 6.840.000
		PROJETOS						
23 694	0781 3324	MODERNIZAÇÃO DE AGÊNCIAS						13.720.910
23 694	0781 3324 0003	MODERNIZAÇÃO DE AGÊNCIAS - NO ESTADO DE ALAGOAS AGÊNCIA MODERNIZADA (UNIDADE) 10	I	4-INV	90	0	495	196.700 196.700
23 694	0781 3324 0009	MODERNIZAÇÃO DE AGÊNCIAS - NO ESTADO DA BAHIA AGÊNCIA MODERNIZADA (UNIDADE) 41	I	4-INV	90	0	495	1.500.600 1.500.600
23 694	0781 3324 0011	MODERNIZAÇÃO DE AGÊNCIAS - NO ESTADO DO CEARÁ AGÊNCIA MODERNIZADA (UNIDADE) 34	I	4-INV	90	0	495	6.817.160 6.817.160
23 694	0781 3324 0025	MODERNIZAÇÃO DE AGÊNCIAS - NO ESTADO DE MINAS GERAIS AGÊNCIA MODERNIZADA (UNIDADE) 13	I	4-INV	90	0	495	289.700 289.700
23 694	0781 3324 0029	MODERNIZAÇÃO DE AGÊNCIAS - NO ESTADO DA PARAÍBA AGÊNCIA MODERNIZADA (UNIDADE) 18	I	4-INV	90	0	495	805.700 805.700
23 694	0781 3324 0033	MODERNIZAÇÃO DE AGÊNCIAS - NO ESTADO DE PERNAMBUCO AGÊNCIA MODERNIZADA (UNIDADE) 24	I	4-INV	90	0	495	523.700 523.700
23 694	0781 3324 0035	MODERNIZAÇÃO DE AGÊNCIAS - NO ESTADO DO PIAUÍ AGÊNCIA MODERNIZADA (UNIDADE) 18	I	4-INV	90	0	495	900.500 900.500
23 694	0781 3324 0039	MODERNIZAÇÃO DE AGÊNCIAS - NO ESTADO DO RIO GRANDE DO NORTE AGÊNCIA MODERNIZADA (UNIDADE) 16	I	4-INV	90	0	495	784.550 784.550
23 694	0781 3324 0051	MODERNIZAÇÃO DE AGÊNCIAS - NO ESTADO DE SERGIPE AGÊNCIA MODERNIZADA (UNIDADE) 16	I	4-INV	90	0	495	230.500 230.500
23 694	0781 3324 0089	MODERNIZAÇÃO DE AGÊNCIAS - NO ESTADO DO MARANHÃO AGÊNCIA MODERNIZADA (UNIDADE) 19	I	4-INV	90	0	495	1.671.800 1.671.800

0807 INVESTIMENTO DAS EMPRESAS ESTATAIS EM INFRA-ESTRUTURA DE APOIO

20.643.750

		ATIVIDADES						
23 694	0807 4101	MANUTENÇÃO DE BENS IMÓVEIS						500.000
23 694	0807 4101 0077	MANUTENÇÃO DE BENS IMÓVEIS - NACIONAL IMÓVEL MANTIDO (%) 100	I	4-INV	90	0	495	500.000 500.000
23 694	0807 4102	MANUTENÇÃO E ADEQUAÇÃO DE BENS MÓVEIS, VEÍCULOS, MÁQUINAS E EQUIPAMENTOS						1.176.750
23 694	0807 4102 0069	MANUTENÇÃO E ADEQUAÇÃO DE BENS MÓVEIS, VEÍCULOS, MÁQUINAS E EQUIPAMENTOS - NACIONAL BEM MÓVEL MANTIDO (%) 100	I	4-INV	90	0	495	1.176.750 1.176.750
23 694	0807 4103	MANUTENÇÃO E ADEQUAÇÃO DE ATIVOS DE INFORMÁTICA, INFORMAÇÃO E TELEPROCESSAMENTO						18.967.000

ÓRGÃO: 25000 - MINISTÉRIO DA FAZENDA
UNIDADE: 25210 - BANCO DO NORDESTE DO BRASIL S.A.
DETALHAMENTO DO CRÉDITO ORÇAMENTÁRIO

RECURSOS DE TODAS AS FONTES - R\$ 1,00

FUNC.	PROGRAMÁTICA	PROGRAMA/AÇÃO/SUBTÍTULO/PRODUTO	E S F	G N D	M O D	I U	F T E	DOTAÇÃO
23 694	0807 4103 0075	MANUTENÇÃO E ADEQUAÇÃO DE ATIVOS DE INFORMÁTICA, INFORMAÇÃO E TELEPROCESSAMENTO - NACIONAL ATIVO MANTIDO (%) 100	I	4-INV	90	0	495	18.967.00018.967.000
TOTAL - INVESTIMENTO								41.204.660
TOTAL - GERAL								41.204.660

TOTAL DA UNIDADE: R\$ 27.000.000

QUADRO SÍNTESE POR FUNÇÕES(LDO ART. 8º, § 1º, INCISO XII)

22 INDÚSTRIA | 27.000.000

QUADRO SÍNTESE POR SUBFUNÇÕES(LDO ART. 8º, § 1º, INCISO XII)

662 PRODUÇÃO INDUSTRIAL | 27.000.000

QUADRO SÍNTESE POR PROGRAMAS(LDO ART. 8º, § 1º, INCISO XII)

0758 PRODUÇÃO DE MOEDA E DOCUMENTOS DE SEGURANÇA | 27.000.000

QUADRO SÍNTESE POR FONTES E GRUPOS DE DESPESA

495 RECURSOS DO ORÇAMENTO DE INVESTIMENTO | 27.000.000
 INVESTIMENTOS | 27.000.000

QUADRO SÍNTESE POR RECEITA(LDO ART. 52, § 3º)

NATUREZA
 6.0.0.0.00.00 RECURSOS DE CAPITAL - ORÇAMENTO DE INVESTIMENTO | 27.000.000
 6.1.0.0.00.00 RECURSOS PRÓPRIOS | 15.000.000
 6.1.1.0.00.00 GERAÇÃO PRÓPRIA | 15.000.000
 6.3.0.0.00.00 OPERAÇÕES DE CRÉDITO DE LONGO PRAZO | 12.000.000
 6.3.2.0.00.00 EXTERNAS | 12.000.000
 TOTAL DA RECEITA ... 27.000.000 RECEITAS CORRENTES ... 15.000.000 RECEITAS DE CAPITAL ... 12.000.000

FUNC.	PROGRAMÁTICA	PROGRAMA/AÇÃO/SUBTÍTULO/PRODUTO	E S F	G N D	M O D	I U	F T E	DOTAÇÃO
0758 PRODUÇÃO DE MOEDA E DOCUMENTOS DE SEGURANÇA 27.000.000								
ATIVIDADES								
22 662	0758 4105	MANUTENÇÃO DA INFRA-ESTRUTURA OPERACIONAL						6.000.000
22 662	0758 4105 0001	MANUTENÇÃO DA INFRA-ESTRUTURA OPERACIONAL - NO ESTADO DO RIO DE JANEIRO INFRA-ESTRUTURA MANTIDA (%) 100	I	4-INV	90	0	495	6.000.000
PROJETOS								
22 662	0758 3274	MODERNIZAÇÃO DO PARQUE INDUSTRIAL						21.000.000
22 662	0758 3274 0001	MODERNIZAÇÃO DO PARQUE INDUSTRIAL - NO ESTADO DO RIO DE JANEIRO Linha de produção modernizada (UNIDADE) 1	I	4-INV	90	0	495	21.000.000
TOTAL - INVESTIMENTO								27.000.000
TOTAL - GERAL								27.000.000

TOTAL DA UNIDADE: R\$ 3.501.787

QUADRO SÍNTESE POR FUNÇÕES(LDO ART. 8º, § 1º, INCISO XII)

23 COMÉRCIO E SERVIÇOS | 3.501.787

QUADRO SÍNTESE POR SUBFUNÇÕES(LDO ART. 8º, § 1º, INCISO XII)

694 SERVIÇOS FINANCEIROS | 3.501.787

QUADRO SÍNTESE POR PROGRAMAS(LDO ART. 8º, § 1º, INCISO XII)

0807 INVESTIMENTO DAS EMPRESAS ESTATAIS EM INFRA-ESTRUTURA DE APOIO | 3.501.787

QUADRO SÍNTESE POR FONTES E GRUPOS DE DESPESA

495 RECURSOS DO ORÇAMENTO DE INVESTIMENTO | 3.501.787
 INVESTIMENTOS | 3.501.787

QUADRO SÍNTESE POR RECEITA(LDO ART. 52, § 3º)

NATUREZA
 6.0.0.0.00.00 RECURSOS DE CAPITAL - ORÇAMENTO DE INVESTIMENTO | 3.501.787
 6.1.0.0.00.00 RECURSOS PRÓPRIOS | 3.501.787
 6.1.1.0.00.00 GERAÇÃO PRÓPRIA | 3.501.787
 TOTAL DA RECEITA ... 3.501.787 RECEITAS CORRENTES ... 3.501.787

FUNC.	PROGRAMÁTICA	PROGRAMA/AÇÃO/SUBTÍTULO/PRODUTO	E S F	G N D	M O D	I U	F T E	DOTAÇÃO
0807 INVESTIMENTO DAS EMPRESAS ESTATAIS EM INFRA-ESTRUTURA DE APOIO								3.501.787
		ATIVIDADES						
23 694	0807 4101	MANUTENÇÃO DE BENS IMÓVEIS						623.538
23 694	0807 4101 0065	MANUTENÇÃO DE BENS IMÓVEIS - NO ESTADO DO RIO DE JANEIRO IMÓVEL MANTIDO (%) 100	I	4-INV	90	0	495	623.538623.538
23 694	0807 4102	MANUTENÇÃO E ADEQUAÇÃO DE BENS MÓVEIS, VEÍCULOS, MÁQUINAS E EQUIPAMENTOS						1.814.324
23 694	0807 4102 0071	MANUTENÇÃO E ADEQUAÇÃO DE BENS MÓVEIS, VEÍCULOS, MÁQUINAS E EQUIPAMENTOS - NACIONAL BEM MÓVEL MANTIDO (%) 100	I	4-INV	90	0	495	1.814.3241.814.324
23 694	0807 4103	MANUTENÇÃO E ADEQUAÇÃO DE ATIVOS DE INFORMÁTICA, INFORMAÇÃO E TELEPROCESSAMENTO						1.063.925
23 694	0807 4103 0077	MANUTENÇÃO E ADEQUAÇÃO DE ATIVOS DE INFORMÁTICA, INFORMAÇÃO E TELEPROCESSAMENTO - NACIONAL ATIVO MANTIDO (%) 100	I	4-INV	90	0	495	1.063.9251.063.925
TOTAL - INVESTIMENTO								3.501.787
TOTAL - GERAL								3.501.787

TOTAL DA UNIDADE: R\$ 405.996.326

QUADRO SÍNTESE POR FUNÇÕES(LDO ART. 8º, § 1º, INCISO XII)
 23 COMÉRCIO E SERVIÇOS

405.996.326

QUADRO SÍNTESE POR SUBFUNÇÕES(LDO ART. 8º, § 1º, INCISO XII)
 694 SERVIÇOS FINANCEIROS

405.996.326

QUADRO SÍNTESE POR PROGRAMAS(LDO ART. 8º, § 1º, INCISO XII)

0781 INVESTIMENTO DE INSTITUIÇÕES FINANCEIRAS EM INFRA-ESTRUTURA OPERACIONAL
 0807 INVESTIMENTO DAS EMPRESAS ESTATAIS EM INFRA-ESTRUTURA DE APOIO

55.100.000
 350.896.326

QUADRO SÍNTESE POR FONTES E GRUPOS DE DESPESA

495 RECURSOS DO ORÇAMENTO DE INVESTIMENTO

INVESTIMENTOS

405.996.326
 405.996.326

QUADRO SÍNTESE POR RECEITA(LDO ART. 52, § 3º)

NATUREZA

6.0.0.0.00.00 RECURSOS DE CAPITAL - ORÇAMENTO DE INVESTIMENTO

6.1.0.0.00.00 RECURSOS PRÓPRIOS

6.1.1.0.00.00 GERAÇÃO PRÓPRIA

TOTAL DA RECEITA ... 405.996.326 RECEITAS CORRENTES ... 405.996.326

405.996.326
 405.996.326
 405.996.326

FUNC.	PROGRAMÁTICA	PROGRAMA/AÇÃO/SUBTÍTULO/PRODUTO	E S F	G N D	M O D	I U	F T E	DOTAÇÃO
0781 INVESTIMENTO DE INSTITUIÇÕES FINANCEIRAS EM INFRA-ESTRUTURA OPERACIONAL								55.100.000
		PROJETOS						
23 694	0781 3252	INSTALAÇÃO DE AGÊNCIAS						18.000.000
23 694	0781 3252 0001	INSTALAÇÃO DE AGÊNCIAS - NO ESTADO DO ACRE AGÊNCIA INSTALADA (UNIDADE) 2	I	4-INV	90	0	495	144.000 144.000
23 694	0781 3252 0007	INSTALAÇÃO DE AGÊNCIAS - NO ESTADO DO AMAZONAS AGÊNCIA INSTALADA (UNIDADE) 2	I	4-INV	90	0	495	144.000 144.000
23 694	0781 3252 0009	INSTALAÇÃO DE AGÊNCIAS - NO ESTADO DA BAHIA AGÊNCIA INSTALADA (UNIDADE) 13	I	4-INV	90	0	495	936.000 936.000
23 694	0781 3252 0011	INSTALAÇÃO DE AGÊNCIAS - NO ESTADO DO CEARÁ AGÊNCIA INSTALADA (UNIDADE) 3	I	4-INV	90	0	495	216.000 216.000
23 694	0781 3252 0013	INSTALAÇÃO DE AGÊNCIAS - NO DISTRITO FEDERAL AGÊNCIA INSTALADA (UNIDADE) 5	I	4-INV	90	0	495	360.000 360.000
23 694	0781 3252 0015	INSTALAÇÃO DE AGÊNCIAS - NO ESTADO DO ESPÍRITO SANTO AGÊNCIA INSTALADA (UNIDADE) 2	I	4-INV	90	0	495	144.000 144.000
23 694	0781 3252 0017	INSTALAÇÃO DE AGÊNCIAS - NO ESTADO DE GOIÁS AGÊNCIA INSTALADA (UNIDADE) 4	I	4-INV	90	0	495	288.000 288.000
23 694	0781 3252 0019	INSTALAÇÃO DE AGÊNCIAS - NO ESTADO DO MARANHÃO AGÊNCIA INSTALADA (UNIDADE) 2	I	4-INV	90	0	495	144.000 144.000
23 694	0781 3252 0021	INSTALAÇÃO DE AGÊNCIAS - NO ESTADO DE MATO GROSSO AGÊNCIA INSTALADA (UNIDADE) 2	I	4-INV	90	0	495	144.000 144.000
23 694	0781 3252 0023	INSTALAÇÃO DE AGÊNCIAS - NO ESTADO DE MATO GROSSO DO SUL AGÊNCIA INSTALADA (UNIDADE) 2	I	4-INV	90	0	495	144.000 144.000
23 694	0781 3252 0025	INSTALAÇÃO DE AGÊNCIAS - NO ESTADO DE MINAS GERAIS AGÊNCIA INSTALADA (UNIDADE) 27	I	4-INV	90	0	495	1.944.000 1.944.000
23 694	0781 3252 0027	INSTALAÇÃO DE AGÊNCIAS - NO ESTADO DO PARÁ AGÊNCIA INSTALADA (UNIDADE) 3	I	4-INV	90	0	495	216.000 216.000
23 694	0781 3252 0031	INSTALAÇÃO DE AGÊNCIAS - NO ESTADO DO PARANÁ AGÊNCIA INSTALADA (UNIDADE) 9	I	4-INV	90	0	495	648.000 648.000
23 694	0781 3252 0033	INSTALAÇÃO DE AGÊNCIAS - NO ESTADO DE PERNAMBUCO AGÊNCIA INSTALADA (UNIDADE) 6	I	4-INV	90	0	495	432.000 432.000
23 694	0781 3252 0035	INSTALAÇÃO DE AGÊNCIAS - NO ESTADO DO PIAUÍ AGÊNCIA INSTALADA (UNIDADE) 2	I	4-INV	90	0	495	144.000 144.000
23 694	0781 3252 0037	INSTALAÇÃO DE AGÊNCIAS - NO ESTADO DO RIO DE JANEIRO AGÊNCIA INSTALADA (UNIDADE) 36	I	4-INV	90	0	495	2.592.000 2.592.000
23 694	0781 3252 0041	INSTALAÇÃO DE AGÊNCIAS - NO ESTADO DO RIO GRANDE DO SUL AGÊNCIA INSTALADA (UNIDADE) 14	I	4-INV	90	0	495	1.008.000 1.008.000
23 694	0781 3252 0043	INSTALAÇÃO DE AGÊNCIAS - NO ESTADO DE RONDÔNIA AGÊNCIA INSTALADA (UNIDADE) 2	I	4-INV	90	0	495	144.000 144.000
23 694	0781 3252 0047	INSTALAÇÃO DE AGÊNCIAS - NO ESTADO DE SANTA CATARINA AGÊNCIA INSTALADA (UNIDADE) 7	I	4-INV	90	0	495	504.000 504.000
23 694	0781 3252 0049	INSTALAÇÃO DE AGÊNCIAS - NO ESTADO DE SÃO PAULO AGÊNCIA INSTALADA (UNIDADE) 104	I	4-INV	90	0	495	7.488.000 7.488.000

ÓRGÃO: 25000 - MINISTÉRIO DA FAZENDA
UNIDADE: 25220 - CAIXA ECONÔMICA FEDERAL
DETALHAMENTO DO CRÉDITO ORÇAMENTÁRIO

RECURSOS DE TODAS AS FONTES - R\$ 1,00

FUNC.	PROGRAMÁTICA	PROGRAMA/AÇÃO/SUBTÍTULO/PRODUTO	E S F	G N D	M O D	I U	F T E	DOTAÇÃO
23 694	0781 3252 0053	INSTALAÇÃO DE AGÊNCIAS - NO ESTADO DO TOCANTINS AGÊNCIA INSTALADA (UNIDADE) 3	I	4-INV	90	0	495	216.000216.000
23 694	0781 3324	MODERNIZAÇÃO DE AGÊNCIAS						37.100.000
23 694	0781 3324 0015	MODERNIZAÇÃO DE AGÊNCIAS - NO ESTADO DO ESPÍRITO SANTO AGÊNCIA MODERNIZADA (UNIDADE) 27	I	4-INV	90	0	495	3.900.0003.900.000
23 694	0781 3324 0017	MODERNIZAÇÃO DE AGÊNCIAS - NO ESTADO DE GOIÁS AGÊNCIA MODERNIZADA (UNIDADE) 14	I	4-INV	90	0	495	2.000.0002.000.000
23 694	0781 3324 0023	MODERNIZAÇÃO DE AGÊNCIAS - NO ESTADO DE MATO GROSSO DO SUL AGÊNCIA MODERNIZADA (UNIDADE) 3	I	4-INV	90	0	495	440.000440.000
23 694	0781 3324 0031	MODERNIZAÇÃO DE AGÊNCIAS - NO ESTADO DO PARANÁ AGÊNCIA MODERNIZADA (UNIDADE) 19	I	4-INV	90	0	495	2.700.0002.700.000
23 694	0781 3324 0037	MODERNIZAÇÃO DE AGÊNCIAS - NO ESTADO DO RIO DE JANEIRO AGÊNCIA MODERNIZADA (UNIDADE) 15	I	4-INV	90	0	495	2.200.0002.200.000
23 694	0781 3324 0041	MODERNIZAÇÃO DE AGÊNCIAS - NO ESTADO DO RIO GRANDE DO SUL AGÊNCIA MODERNIZADA (UNIDADE) 46	I	4-INV	90	0	495	6.700.0006.700.000
23 694	0781 3324 0047	MODERNIZAÇÃO DE AGÊNCIAS - NO ESTADO DE SANTA CATARINA AGÊNCIA MODERNIZADA (UNIDADE) 14	I	4-INV	90	0	495	2.070.0002.070.000
23 694	0781 3324 0049	MODERNIZAÇÃO DE AGÊNCIAS - NO ESTADO DE SÃO PAULO AGÊNCIA MODERNIZADA (UNIDADE) 14	I	4-INV	90	0	495	2.100.0002.100.000
23 694	0781 3324 0055	MODERNIZAÇÃO DE AGÊNCIAS - NO ESTADO DO RIO GRANDE DO NORTE AGÊNCIA MODERNIZADA (UNIDADE) 1	I	4-INV	90	0	495	140.000140.000
23 694	0781 3324 0057	MODERNIZAÇÃO DE AGÊNCIAS - NO DISTRITO FEDERAL AGÊNCIA MODERNIZADA (UNIDADE) 1	I	4-INV	90	0	495	100.000100.000
23 694	0781 3324 0063	MODERNIZAÇÃO DE AGÊNCIAS - NO ESTADO DE ALAGOAS AGÊNCIA MODERNIZADA (UNIDADE) 2	I	4-INV	90	0	495	290.000290.000
23 694	0781 3324 0071	MODERNIZAÇÃO DE AGÊNCIAS - NO ESTADO DO AMAZONAS AGÊNCIA MODERNIZADA (UNIDADE) 3	I	4-INV	90	0	495	440.000440.000
23 694	0781 3324 0075	MODERNIZAÇÃO DE AGÊNCIAS - NO ESTADO DA BAHIA AGÊNCIA MODERNIZADA (UNIDADE) 4	I	4-INV	90	0	495	560.000560.000
23 694	0781 3324 0079	MODERNIZAÇÃO DE AGÊNCIAS - NO ESTADO DO CEARÁ AGÊNCIA MODERNIZADA (UNIDADE) 7	I	4-INV	90	0	495	1.000.0001.000.000
23 694	0781 3324 0099	MODERNIZAÇÃO DE AGÊNCIAS - NO ESTADO DE MINAS GERAIS AGÊNCIA MODERNIZADA (UNIDADE) 51	I	4-INV	90	0	495	7.400.0007.400.000
23 694	0781 3324 0105	MODERNIZAÇÃO DE AGÊNCIAS - NO ESTADO DO PARÁ AGÊNCIA MODERNIZADA (UNIDADE) 3	I	4-INV	90	0	495	440.000440.000
23 694	0781 3324 0109	MODERNIZAÇÃO DE AGÊNCIAS - NO ESTADO DA PARAÍBA AGÊNCIA MODERNIZADA (UNIDADE) 3	I	4-INV	90	0	495	440.000440.000
23 694	0781 3324 0117	MODERNIZAÇÃO DE AGÊNCIAS - NO ESTADO DE PERNAMBUCO AGÊNCIA MODERNIZADA (UNIDADE) 27	I	4-INV	90	0	495	3.900.0003.900.000
23 694	0781 3324 0121	MODERNIZAÇÃO DE AGÊNCIAS - NO ESTADO DO PIAUÍ AGÊNCIA MODERNIZADA (UNIDADE) 1	I	4-INV	90	0	495	140.000140.000
23 694	0781 3324 0151	MODERNIZAÇÃO DE AGÊNCIAS - NO ESTADO DE SERGIPE AGÊNCIA MODERNIZADA (UNIDADE) 1	I	4-INV	90	0	495	140.000140.000

0807 INVESTIMENTO DAS EMPRESAS ESTATAIS EM INFRA-ESTRUTURA DE APOIO

350.896.326

		ATIVIDADES	E S F	G N D	M O D	I U	F T E	DOTAÇÃO
23 694	0807 4101	MANUTENÇÃO DE BENS IMÓVEIS						40.167.641
23 694	0807 4101 0079	MANUTENÇÃO DE BENS IMÓVEIS - NACIONAL IMÓVEL MANTIDO (%) 100	I	4-INV	90	0	495	40.167.64140.167.641
23 694	0807 4102	MANUTENÇÃO E ADEQUAÇÃO DE BENS MÓVEIS, VEÍCULOS, MÁQUINAS E EQUIPAMENTOS						101.855.000
23 694	0807 4102 0073	MANUTENÇÃO E ADEQUAÇÃO DE BENS MÓVEIS, VEÍCULOS, MÁQUINAS E EQUIPAMENTOS - NACIONAL BEM MÓVEL MANTIDO (%) 100	I	4-INV	90	0	495	101.855.000101.855.000
23 694	0807 4103	MANUTENÇÃO E ADEQUAÇÃO DE ATIVOS DE INFORMÁTICA, INFORMAÇÃO E TELEPROCESSAMENTO						192.781.326
23 694	0807 4103 0079	MANUTENÇÃO E ADEQUAÇÃO DE ATIVOS DE INFORMÁTICA, INFORMAÇÃO E TELEPROCESSAMENTO - NACIONAL ATIVO MANTIDO (%) 100	I	4-INV	90	0	495	192.781.326192.781.326
		PROJETOS						
23 694	0807 3286	INSTALAÇÃO DE BENS IMÓVEIS						16.092.359

ÓRGÃO: 25000 - MINISTÉRIO DA FAZENDA
UNIDADE: 25220 - CAIXA ECONÔMICA FEDERAL
DETALHAMENTO DO CRÉDITO ORÇAMENTÁRIO

RECURSOS DE TODAS AS FONTES - R\$ 1,00

FUNC.	PROGRAMÁTICA	PROGRAMA/AÇÃO/SUBTÍTULO/PRODUTO	E S F	G N D	M O D	I U	F T E	DOTAÇÃO
23 694	0807 3286 0037	INSTALAÇÃO DE BENS IMÓVEIS - NO ESTADO DO RIO DE JANEIRO IMÓVEL INSTALADO (UNIDADE) 1	I	4-INV	90	0	495	10.000.00010.000.000
23 694	0807 3286 0049	INSTALAÇÃO DE BENS IMÓVEIS - NO ESTADO DE SÃO PAULO IMÓVEL INSTALADO (UNIDADE) 1	I	4-INV	90	0	495	6.092.3596.092.359
TOTAL - INVESTIMENTO								405.996.326
TOTAL - GERAL								405.996.326

ÓRGÃO: 25000 - MINISTÉRIO DA FAZENDA
 UNIDADE: 25230 - COBRA - COMPUTADORES E SISTEMAS BRASILEIROS S.A.

RECURSOS DE TODAS AS FONTES - R\$ 1,00

TOTAL DA UNIDADE: R\$ 7.000.000

QUADRO SÍNTESE POR FUNÇÕES(LDO ART. 8º, § 1º, INCISO XII)

23 COMÉRCIO E SERVIÇOS | 7.000.000

QUADRO SÍNTESE POR SUBFUNÇÕES(LDO ART. 8º, § 1º, INCISO XII)

692 COMERCIALIZAÇÃO | 7.000.000

QUADRO SÍNTESE POR PROGRAMAS(LDO ART. 8º, § 1º, INCISO XII)

0807 INVESTIMENTO DAS EMPRESAS ESTATAIS EM INFRA-ESTRUTURA DE APOIO | 7.000.000

QUADRO SÍNTESE POR FONTES E GRUPOS DE DESPESA

495 RECURSOS DO ORÇAMENTO DE INVESTIMENTO | 7.000.000
 INVESTIMENTOS | 7.000.000

QUADRO SÍNTESE POR RECEITA(LDO ART. 52, § 3º)

NATUREZA

6.0.0.0.00.00 RECURSOS DE CAPITAL - ORÇAMENTO DE INVESTIMENTO | 7.000.000
 6.1.0.0.00.00 RECURSOS PRÓPRIOS | 7.000.000
 6.1.1.0.00.00 GERAÇÃO PRÓPRIA | 7.000.000
 TOTAL DA RECEITA ... 7.000.000 RECEITAS CORRENTES ... 7.000.000

FUNC.	PROGRAMÁTICA	PROGRAMA/AÇÃO/SUBTÍTULO/PRODUTO	E S F	G N D	M O D	I U	F T E	DOTAÇÃO
0807 INVESTIMENTO DAS EMPRESAS ESTATAIS EM INFRA-ESTRUTURA DE APOIO								7.000.000
		ATIVIDADES						
23 692	0807 4101	MANUTENÇÃO DE BENS IMÓVEIS						300.000
23 692	0807 4101 0081	MANUTENÇÃO DE BENS IMÓVEIS - NACIONAL IMÓVEL MANTIDO (%) 100	I	4-INV	90	0	495	300.000
23 692	0807 4102	MANUTENÇÃO E ADEQUAÇÃO DE BENS MÓVEIS, VEÍCULOS, MÁQUINAS E EQUIPAMENTOS						3.600.000
23 692	0807 4102 0075	MANUTENÇÃO E ADEQUAÇÃO DE BENS MÓVEIS, VEÍCULOS, MÁQUINAS E EQUIPAMENTOS - NACIONAL BEM MÓVEL MANTIDO (%) 100	I	4-INV	90	0	495	3.600.000
23 692	0807 4103	MANUTENÇÃO E ADEQUAÇÃO DE ATIVOS DE INFORMÁTICA, INFORMAÇÃO E TELEPROCESSAMENTO						3.100.000
23 692	0807 4103 0081	MANUTENÇÃO E ADEQUAÇÃO DE ATIVOS DE INFORMÁTICA, INFORMAÇÃO E TELEPROCESSAMENTO - NACIONAL ATIVO MANTIDO (%) 100	I	4-INV	90	0	495	3.100.000
TOTAL - INVESTIMENTO								7.000.000
TOTAL - GERAL								7.000.000

TOTAL DA UNIDADE: R\$ 906.379.944

QUADRO SÍNTESE POR FUNÇÕES(LDO ART. 8º, § 1º, INCISO XII)

23 COMÉRCIO E SERVIÇOS

906.379.944

QUADRO SÍNTESE POR SUBFUNÇÕES(LDO ART. 8º, § 1º, INCISO XII)

694 SERVIÇOS FINANCEIROS

906.379.944

QUADRO SÍNTESE POR PROGRAMAS(LDO ART. 8º, § 1º, INCISO XII)

0781 INVESTIMENTO DE INSTITUIÇÕES FINANCEIRAS EM INFRA-ESTRUTURA OPERACIONAL
 0807 INVESTIMENTO DAS EMPRESAS ESTATAIS EM INFRA-ESTRUTURA DE APOIO

599.992.574
 306.387.370

QUADRO SÍNTESE POR FONTES E GRUPOS DE DESPESA

495 RECURSOS DO ORÇAMENTO DE INVESTIMENTO

INVESTIMENTOS

906.379.944
 906.379.944

QUADRO SÍNTESE POR RECEITA(LDO ART. 52, § 3º)

NATUREZA

6.0.0.0.00.00 RECURSOS DE CAPITAL - ORÇAMENTO DE INVESTIMENTO

6.1.0.0.00.00 RECURSOS PRÓPRIOS

6.1.1.0.00.00 GERAÇÃO PRÓPRIA

TOTAL DA RECEITA ... 906.379.944 RECEITAS CORRENTES ... 906.379.944

906.379.944
 906.379.944
 906.379.944

FUNC.	PROGRAMÁTICA	PROGRAMA/AÇÃO/SUBTÍTULO/PRODUTO	E S F	G N D	M O D	I U	F T E	DOTAÇÃO
0781 INVESTIMENTO DE INSTITUIÇÕES FINANCEIRAS EM INFRA-ESTRUTURA OPERACIONAL								599.992.574
ATIVIDADES								
23 694	0781 4106	MANUTENÇÃO DA INFRA-ESTRUTURA DE ATENDIMENTO						214.636.459
23 694	0781 4106 0009	MANUTENÇÃO DA INFRA-ESTRUTURA DE ATENDIMENTO - NACIONAL AGÊNCIA MANTIDA (%) 100	I	4-INV	90	0	495	214.636.459 214.636.459
PROJETOS								
23 694	0781 3252	INSTALAÇÃO DE AGÊNCIAS						99.633.951
23 694	0781 3252 0067	INSTALAÇÃO DE AGÊNCIAS - NO ESTADO DO ACRE AGÊNCIA INSTALADA (UNIDADE) 7	I	4-INV	90	0	495	295.105 295.105
23 694	0781 3252 0069	INSTALAÇÃO DE AGÊNCIAS - NO ESTADO DE ALAGOAS AGÊNCIA INSTALADA (UNIDADE) 19	I	4-INV	90	0	495	1.180.675 1.180.675
23 694	0781 3252 0071	INSTALAÇÃO DE AGÊNCIAS - NO ESTADO DO AMAPÁ AGÊNCIA INSTALADA (UNIDADE) 10	I	4-INV	90	0	495	344.571 344.571
23 694	0781 3252 0073	INSTALAÇÃO DE AGÊNCIAS - NO ESTADO DO AMAZONAS AGÊNCIA INSTALADA (UNIDADE) 24	I	4-INV	90	0	495	1.062.032 1.062.032
23 694	0781 3252 0075	INSTALAÇÃO DE AGÊNCIAS - NO ESTADO DA BAHIA AGÊNCIA INSTALADA (UNIDADE) 94	I	4-INV	90	0	495	5.308.170 5.308.170
23 694	0781 3252 0077	INSTALAÇÃO DE AGÊNCIAS - NO ESTADO DO CEARÁ AGÊNCIA INSTALADA (UNIDADE) 47	I	4-INV	90	0	495	2.417.908 2.417.908
23 694	0781 3252 0079	INSTALAÇÃO DE AGÊNCIAS - NO DISTRITO FEDERAL AGÊNCIA INSTALADA (UNIDADE) 75	I	4-INV	90	0	495	3.995.858 3.995.858
23 694	0781 3252 0081	INSTALAÇÃO DE AGÊNCIAS - NO ESTADO DO ESPÍRITO SANTO AGÊNCIA INSTALADA (UNIDADE) 33	I	4-INV	90	0	495	1.597.767 1.597.767
23 694	0781 3252 0083	INSTALAÇÃO DE AGÊNCIAS - NO ESTADO DE GOIÁS AGÊNCIA INSTALADA (UNIDADE) 58	I	4-INV	90	0	495	2.637.557 2.637.557
23 694	0781 3252 0085	INSTALAÇÃO DE AGÊNCIAS - NO ESTADO DO MARANHÃO AGÊNCIA INSTALADA (UNIDADE) 35	I	4-INV	90	0	495	1.472.979 1.472.979
23 694	0781 3252 0087	INSTALAÇÃO DE AGÊNCIAS - NO ESTADO DE MATO GROSSO AGÊNCIA INSTALADA (UNIDADE) 39	I	4-INV	90	0	495	1.658.067 1.658.067
23 694	0781 3252 0089	INSTALAÇÃO DE AGÊNCIAS - NO ESTADO DE MATO GROSSO DO SUL AGÊNCIA INSTALADA (UNIDADE) 36	I	4-INV	90	0	495	1.586.575 1.586.575
23 694	0781 3252 0091	INSTALAÇÃO DE AGÊNCIAS - NO ESTADO DE MINAS GERAIS AGÊNCIA INSTALADA (UNIDADE) 130	I	4-INV	90	0	495	8.115.514 8.115.514
23 694	0781 3252 0093	INSTALAÇÃO DE AGÊNCIAS - NO ESTADO DO PARÁ AGÊNCIA INSTALADA (UNIDADE) 26	I	4-INV	90	0	495	1.384.345 1.384.345
23 694	0781 3252 0095	INSTALAÇÃO DE AGÊNCIAS - NO ESTADO DA PARAÍBA AGÊNCIA INSTALADA (UNIDADE) 31	I	4-INV	90	0	495	1.466.752 1.466.752
23 694	0781 3252 0097	INSTALAÇÃO DE AGÊNCIAS - NO ESTADO DO PARANÁ AGÊNCIA INSTALADA (UNIDADE) 108	I	4-INV	90	0	495	5.811.904 5.811.904
23 694	0781 3252 0099	INSTALAÇÃO DE AGÊNCIAS - NO ESTADO DE PERNAMBUCO AGÊNCIA INSTALADA (UNIDADE) 58	I	4-INV	90	0	495	3.613.877 3.613.877

ÓRGÃO: 25000 - MINISTÉRIO DA FAZENDA
UNIDADE: 25234 - BANCO DO BRASIL S.A.
DETALHAMENTO DO CRÉDITO ORÇAMENTÁRIO

RECURSOS DE TODAS AS FONTES - R\$ 1,00

FUNC.	PROGRAMÁTICA	PROGRAMA/AÇÃO/SUBTÍTULO/PRODUTO	E S F	G N D	M O D	I U	F T E	DOTAÇÃO
23 694	0781 3252 0101	INSTALAÇÃO DE AGÊNCIAS - NO ESTADO DO PIAUÍ AGÊNCIA INSTALADA (UNIDADE) 30	I	4-INV	90	0	495	1.326.2271.326.227
23 694	0781 3252 0103	INSTALAÇÃO DE AGÊNCIAS - NO ESTADO DO RIO DE JANEIRO AGÊNCIA INSTALADA (UNIDADE) 156	I	4-INV	90	0	495	15.210.59915.210.599
23 694	0781 3252 0105	INSTALAÇÃO DE AGÊNCIAS - NO ESTADO DO RIO GRANDE DO NORTE AGÊNCIA INSTALADA (UNIDADE) 34	I	4-INV	90	0	495	1.644.0661.644.066
23 694	0781 3252 0107	INSTALAÇÃO DE AGÊNCIAS - NO ESTADO DO RIO GRANDE DO SUL AGÊNCIA INSTALADA (UNIDADE) 126	I	4-INV	90	0	495	6.888.5186.888.518
23 694	0781 3252 0109	INSTALAÇÃO DE AGÊNCIAS - NO ESTADO DE RONDÔNIA AGÊNCIA INSTALADA (UNIDADE) 13	I	4-INV	90	0	495	1.035.9271.035.927
23 694	0781 3252 0111	INSTALAÇÃO DE AGÊNCIAS - NO ESTADO DE RORAIMA AGÊNCIA INSTALADA (UNIDADE) 7	I	4-INV	90	0	495	499.432499.432
23 694	0781 3252 0113	INSTALAÇÃO DE AGÊNCIAS - NO ESTADO DE SANTA CATARINA AGÊNCIA INSTALADA (UNIDADE) 80	I	4-INV	90	0	495	4.116.4584.116.458
23 694	0781 3252 0115	INSTALAÇÃO DE AGÊNCIAS - NO ESTADO DE SÃO PAULO AGÊNCIA INSTALADA (UNIDADE) 308	I	4-INV	90	0	495	23.171.60823.171.608
23 694	0781 3252 0117	INSTALAÇÃO DE AGÊNCIAS - NO ESTADO DE SERGIPE AGÊNCIA INSTALADA (UNIDADE) 25	I	4-INV	90	0	495	1.020.5541.020.554
23 694	0781 3252 0119	INSTALAÇÃO DE AGÊNCIAS - NO ESTADO DO TOCANTINS AGÊNCIA INSTALADA (UNIDADE) 21	I	4-INV	90	0	495	770.906770.906
23 694	0781 3324	MODERNIZAÇÃO DE AGÊNCIAS						285.722.164
23 694	0781 3324 0013	MODERNIZAÇÃO DE AGÊNCIAS - NO DISTRITO FEDERAL AGÊNCIA MODERNIZADA (UNIDADE) 61	I	4-INV	90	0	495	9.784.7849.784.784
23 694	0781 3324 0061	MODERNIZAÇÃO DE AGÊNCIAS - NO ESTADO DO ACRE AGÊNCIA MODERNIZADA (UNIDADE) 3	I	4-INV	90	0	495	966.089966.089
23 694	0781 3324 0065	MODERNIZAÇÃO DE AGÊNCIAS - NO ESTADO DE ALAGOAS AGÊNCIA MODERNIZADA (UNIDADE) 51	I	4-INV	90	0	495	6.945.1446.945.144
23 694	0781 3324 0069	MODERNIZAÇÃO DE AGÊNCIAS - NO ESTADO DO AMAPÁ AGÊNCIA MODERNIZADA (UNIDADE) 4	I	4-INV	90	0	495	777.615777.615
23 694	0781 3324 0073	MODERNIZAÇÃO DE AGÊNCIAS - NO ESTADO DO AMAZONAS AGÊNCIA MODERNIZADA (UNIDADE) 19	I	4-INV	90	0	495	2.301.7582.301.758
23 694	0781 3324 0077	MODERNIZAÇÃO DE AGÊNCIAS - NO ESTADO DA BAHIA AGÊNCIA MODERNIZADA (UNIDADE) 224	I	4-INV	90	0	495	25.960.06725.960.067
23 694	0781 3324 0081	MODERNIZAÇÃO DE AGÊNCIAS - NO ESTADO DO CEARÁ AGÊNCIA MODERNIZADA (UNIDADE) 319	I	4-INV	90	0	495	11.034.78311.034.783
23 694	0781 3324 0085	MODERNIZAÇÃO DE AGÊNCIAS - NO ESTADO DO ESPÍRITO SANTO AGÊNCIA MODERNIZADA (UNIDADE) 90	I	4-INV	90	0	495	5.115.5305.115.530
23 694	0781 3324 0087	MODERNIZAÇÃO DE AGÊNCIAS - NO ESTADO DE GOIÁS AGÊNCIA MODERNIZADA (UNIDADE) 112	I	4-INV	90	0	495	9.958.6559.958.655
23 694	0781 3324 0093	MODERNIZAÇÃO DE AGÊNCIAS - NO ESTADO DO MARANHÃO AGÊNCIA MODERNIZADA (UNIDADE) 60	I	4-INV	90	0	495	7.484.9987.484.998
23 694	0781 3324 0095	MODERNIZAÇÃO DE AGÊNCIAS - NO ESTADO DE MATO GROSSO AGÊNCIA MODERNIZADA (UNIDADE) 42	I	4-INV	90	0	495	4.694.3344.694.334
23 694	0781 3324 0097	MODERNIZAÇÃO DE AGÊNCIAS - NO ESTADO DE MATO GROSSO DO SUL AGÊNCIA MODERNIZADA (UNIDADE) 47	I	4-INV	90	0	495	4.944.3054.944.305
23 694	0781 3324 0101	MODERNIZAÇÃO DE AGÊNCIAS - NO ESTADO DE MINAS GERAIS AGÊNCIA MODERNIZADA (UNIDADE) 317	I	4-INV	90	0	495	34.401.56934.401.569
23 694	0781 3324 0107	MODERNIZAÇÃO DE AGÊNCIAS - NO ESTADO DO PARÁ AGÊNCIA MODERNIZADA (UNIDADE) 70	I	4-INV	90	0	495	4.668.5174.668.517
23 694	0781 3324 0111	MODERNIZAÇÃO DE AGÊNCIAS - NO ESTADO DA PARAÍBA AGÊNCIA MODERNIZADA (UNIDADE) 65	I	4-INV	90	0	495	8.755.0198.755.019
23 694	0781 3324 0113	MODERNIZAÇÃO DE AGÊNCIAS - NO ESTADO DO PARANÁ AGÊNCIA MODERNIZADA (UNIDADE) 183	I	4-INV	90	0	495	18.036.26718.036.267
23 694	0781 3324 0119	MODERNIZAÇÃO DE AGÊNCIAS - NO ESTADO DE PERNAMBUCO AGÊNCIA MODERNIZADA (UNIDADE) 121	I	4-INV	90	0	495	17.078.86217.078.862
23 694	0781 3324 0123	MODERNIZAÇÃO DE AGÊNCIAS - NO ESTADO DO PIAUÍ AGÊNCIA MODERNIZADA (UNIDADE) 43	I	4-INV	90	0	495	5.176.9105.176.910
23 694	0781 3324 0125	MODERNIZAÇÃO DE AGÊNCIAS - NO ESTADO DO RIO DE JANEIRO AGÊNCIA MODERNIZADA (UNIDADE) 167	I	4-INV	90	0	495	15.316.52215.316.522
23 694	0781 3324 0129	MODERNIZAÇÃO DE AGÊNCIAS - NO ESTADO DO RIO GRANDE DO NORTE AGÊNCIA MODERNIZADA (UNIDADE) 43	I	4-INV	90	0	495	6.769.6256.769.625
23 694	0781 3324 0131	MODERNIZAÇÃO DE AGÊNCIAS - NO ESTADO DO RIO GRANDE DO SUL AGÊNCIA MODERNIZADA (UNIDADE) 274	I	4-INV	90	0	495	23.534.55123.534.551

FUNC.	PROGRAMÁTICA	PROGRAMA/AÇÃO/SUBTÍTULO/PRODUTO	E S F	G N D	M O D	I U	F T E	DOTAÇÃO
23 694	0781 3324 0137	MODERNIZAÇÃO DE AGÊNCIAS - NO ESTADO DE RONDÔNIA AGÊNCIA MODERNIZADA (UNIDADE) 8	I	4-INV	90	0	495	3.437.3083.437.308
23 694	0781 3324 0141	MODERNIZAÇÃO DE AGÊNCIAS - NO ESTADO DE RORAIMA AGÊNCIA MODERNIZADA (UNIDADE) 1	I	4-INV	90	0	495	397.151397.151
23 694	0781 3324 0143	MODERNIZAÇÃO DE AGÊNCIAS - NO ESTADO DE SANTA CATARINA AGÊNCIA MODERNIZADA (UNIDADE) 152	I	4-INV	90	0	495	16.759.13016.759.130
23 694	0781 3324 0147	MODERNIZAÇÃO DE AGÊNCIAS - NO ESTADO DE SÃO PAULO AGÊNCIA MODERNIZADA (UNIDADE) 458	I	4-INV	90	0	495	34.197.43834.197.438
23 694	0781 3324 0153	MODERNIZAÇÃO DE AGÊNCIAS - NO ESTADO DE SERGIPE AGÊNCIA MODERNIZADA (UNIDADE) 39	I	4-INV	90	0	495	4.537.6164.537.616
23 694	0781 3324 0155	MODERNIZAÇÃO DE AGÊNCIAS - NO ESTADO DO TOCANTINS AGÊNCIA MODERNIZADA (UNIDADE) 19	I	4-INV	90	0	495	2.687.6172.687.617
0807 INVESTIMENTO DAS EMPRESAS ESTATAIS EM INFRA-ESTRUTURA DE APOIO								306.387.370
ATIVIDADES								
23 694	0807 4101	MANUTENÇÃO DE BENS IMÓVEIS						53.894.457
23 694	0807 4101 0083	MANUTENÇÃO DE BENS IMÓVEIS - NACIONAL IMÓVEL MANTIDO (%) 100	I	4-INV	90	0	495	53.894.45753.894.457
23 694	0807 4102	MANUTENÇÃO E ADEQUAÇÃO DE BENS MÓVEIS, VEÍCULOS, MÁQUINAS E EQUIPAMENTOS						46.952.713
23 694	0807 4102 0077	MANUTENÇÃO E ADEQUAÇÃO DE BENS MÓVEIS, VEÍCULOS, MÁQUINAS E EQUIPAMENTOS - NACIONAL BEM MÓVEL MANTIDO (%) 100	I	4-INV	90	0	495	46.952.71346.952.713
23 694	0807 4103	MANUTENÇÃO E ADEQUAÇÃO DE ATIVOS DE INFORMÁTICA, INFORMAÇÃO E TELEPROCESSAMENTO						200.460.200
23 694	0807 4103 0083	MANUTENÇÃO E ADEQUAÇÃO DE ATIVOS DE INFORMÁTICA, INFORMAÇÃO E TELEPROCESSAMENTO - NACIONAL ATIVO MANTIDO (%) 100	I	4-INV	90	0	495	200.460.200200.460.200
PROJETOS								
23 694	0807 3286	INSTALAÇÃO DE BENS IMÓVEIS						5.080.000
23 694	0807 3286 0027	INSTALAÇÃO DE BENS IMÓVEIS - NO ESTADO DO PARÁ IMÓVEL INSTALADO (UNIDADE) 1	I	4-INV	90	0	495	600.000600.000
23 694	0807 3286 0053	INSTALAÇÃO DE BENS IMÓVEIS - NO ESTADO DO MARANHÃO IMÓVEL INSTALADO (UNIDADE) 1	I	4-INV	90	0	495	120.000120.000
23 694	0807 3286 0055	INSTALAÇÃO DE BENS IMÓVEIS - NO ESTADO DE SERGIPE IMÓVEL INSTALADO (UNIDADE) 1	I	4-INV	90	0	495	750.000750.000
23 694	0807 3286 0067	INSTALAÇÃO DE BENS IMÓVEIS - NO DISTRITO FEDERAL IMÓVEL INSTALADO (UNIDADE) 1	I	4-INV	90	0	495	1.160.0001.160.000
23 694	0807 3286 0069	INSTALAÇÃO DE BENS IMÓVEIS - NO ESTADO DE SÃO PAULO IMÓVEL INSTALADO (UNIDADE) 3	I	4-INV	90	0	495	1.150.0001.150.000
23 694	0807 3286 0071	INSTALAÇÃO DE BENS IMÓVEIS - NO ESTADO DA BAHIA IMÓVEL INSTALADO (UNIDADE) 2	I	4-INV	90	0	495	1.300.0001.300.000
TOTAL - INVESTIMENTO								906.379.944
TOTAL - GERAL								906.379.944

TOTAL DA UNIDADE: R\$ 572.700

QUADRO SÍNTESE POR FUNÇÕES(LDO ART. 8º, § 1º, INCISO XII)

23 COMÉRCIO E SERVIÇOS | 572.700

QUADRO SÍNTESE POR SUBFUNÇÕES(LDO ART. 8º, § 1º, INCISO XII)

695 TURISMO | 572.700

QUADRO SÍNTESE POR PROGRAMAS(LDO ART. 8º, § 1º, INCISO XII)

0807 INVESTIMENTO DAS EMPRESAS ESTATAIS EM INFRA-ESTRUTURA DE APOIO | 572.700

QUADRO SÍNTESE POR FONTES E GRUPOS DE DESPESA

495 RECURSOS DO ORÇAMENTO DE INVESTIMENTO | 572.700
 INVESTIMENTOS | 572.700

QUADRO SÍNTESE POR RECEITA(LDO ART. 52, § 3º)

NATUREZA
 6.0.0.0.00.00 RECURSOS DE CAPITAL - ORÇAMENTO DE INVESTIMENTO | 572.700
 6.1.0.0.00.00 RECURSOS PRÓPRIOS | 572.700
 6.1.1.0.00.00 GERAÇÃO PRÓPRIA | 572.700
 TOTAL DA RECEITA ... 572.700 RECEITAS CORRENTES ... 572.700

FUNC.	PROGRAMÁTICA	PROGRAMA/AÇÃO/SUBTÍTULO/PRODUTO	E S F	G N D	M O D	I U	F T E	DOTAÇÃO
0807 INVESTIMENTO DAS EMPRESAS ESTATAIS EM INFRA-ESTRUTURA DE APOIO								572.700
ATIVIDADES								
23 695	0807 4102	MANUTENÇÃO E ADEQUAÇÃO DE BENS MÓVEIS, VEÍCULOS, MÁQUINAS E EQUIPAMENTOS						275.000
23 695	0807 4102 0079	MANUTENÇÃO E ADEQUAÇÃO DE BENS MÓVEIS, VEÍCULOS, MÁQUINAS E EQUIPAMENTOS - NACIONAL BEM MÓVEL MANTIDO (%) 100	I	4-INV	90	0	495	275.000
23 695	0807 4103	MANUTENÇÃO E ADEQUAÇÃO DE ATIVOS DE INFORMÁTICA, INFORMAÇÃO E TELEPROCESSAMENTO						297.700
23 695	0807 4103 0085	MANUTENÇÃO E ADEQUAÇÃO DE ATIVOS DE INFORMÁTICA, INFORMAÇÃO E TELEPROCESSAMENTO - NACIONAL ATIVO MANTIDO (%) 100	I	4-INV	90	0	495	297.700
TOTAL - INVESTIMENTO								572.700
TOTAL - GERAL								572.700

TOTAL DA UNIDADE: R\$ 11.077.584

QUADRO SÍNTESE POR FUNÇÕES(LDO ART. 8º, § 1º, INCISO XII)

23 COMÉRCIO E SERVIÇOS | 11.077.584

QUADRO SÍNTESE POR SUBFUNÇÕES(LDO ART. 8º, § 1º, INCISO XII)

694 SERVIÇOS FINANCEIROS | 11.077.584

QUADRO SÍNTESE POR PROGRAMAS(LDO ART. 8º, § 1º, INCISO XII)

0781 INVESTIMENTO DE INSTITUIÇÕES FINANCEIRAS EM INFRA-ESTRUTURA OPERACIONAL | 9.713.616
 0807 INVESTIMENTO DAS EMPRESAS ESTATAIS EM INFRA-ESTRUTURA DE APOIO | 1.363.968

QUADRO SÍNTESE POR FONTES E GRUPOS DE DESPESA

495 RECURSOS DO ORÇAMENTO DE INVESTIMENTO | 11.077.584
 INVESTIMENTOS | 11.077.584

QUADRO SÍNTESE POR RECEITA(LDO ART. 52, § 3º)

NATUREZA
 6.0.0.0.00.00 RECURSOS DE CAPITAL - ORÇAMENTO DE INVESTIMENTO | 11.077.584
 6.1.0.0.00.00 RECURSOS PRÓPRIOS | 11.077.584
 6.1.1.0.00.00 GERAÇÃO PRÓPRIA | 11.077.584
 TOTAL DA RECEITA ... 11.077.584 RECEITAS CORRENTES ... 11.077.584

FUNC.	PROGRAMÁTICA	PROGRAMA/AÇÃO/SUBTÍTULO/PRODUTO	E S F	G N D	M O D	I U	F T E	DOTAÇÃO
0781 INVESTIMENTO DE INSTITUIÇÕES FINANCEIRAS EM INFRA-ESTRUTURA OPERACIONAL								9.713.616
PROJETOS								
23 694	0781 3324	MODERNIZAÇÃO DE AGÊNCIAS						9.713.616
23 694	0781 3324 0083	MODERNIZAÇÃO DE AGÊNCIAS - NO ESTADO DO CEARÁ AGÊNCIA MODERNIZADA (UNIDADE) 44	I	4-INV	90	0	495	9.713.616
0807 INVESTIMENTO DAS EMPRESAS ESTATAIS EM INFRA-ESTRUTURA DE APOIO								1.363.968
ATIVIDADES								
23 694	0807 4103	MANUTENÇÃO E ADEQUAÇÃO DE ATIVOS DE INFORMÁTICA, INFORMAÇÃO E TELEPROCESSAMENTO						1.363.968
23 694	0807 4103 0099	MANUTENÇÃO E ADEQUAÇÃO DE ATIVOS DE INFORMÁTICA, INFORMAÇÃO E TELEPROCESSAMENTO - NACIONAL ATIVO MANTIDO (%) 100	I	4-INV	90	0	495	1.363.968
TOTAL - INVESTIMENTO								11.077.584
TOTAL - GERAL								11.077.584

TOTAL DA UNIDADE: R\$ 6.835.199

QUADRO SÍNTESE POR FUNÇÕES(LDO ART. 8º, § 1º, INCISO XII)

23 COMÉRCIO E SERVIÇOS | 6.835.199

QUADRO SÍNTESE POR SUBFUNÇÕES(LDO ART. 8º, § 1º, INCISO XII)

694 SERVIÇOS FINANCEIROS | 6.835.199

QUADRO SÍNTESE POR PROGRAMAS(LDO ART. 8º, § 1º, INCISO XII)

0781 INVESTIMENTO DE INSTITUIÇÕES FINANCEIRAS EM INFRA-ESTRUTURA OPERACIONAL | 4.075.073
 0807 INVESTIMENTO DAS EMPRESAS ESTATAIS EM INFRA-ESTRUTURA DE APOIO | 2.760.126

QUADRO SÍNTESE POR FONTES E GRUPOS DE DESPESA

495 RECURSOS DO ORÇAMENTO DE INVESTIMENTO | 6.835.199
 INVESTIMENTOS | 6.835.199

QUADRO SÍNTESE POR RECEITA(LDO ART. 52, § 3º)

NATUREZA
 6.0.0.0.00 RECURSOS DE CAPITAL - ORÇAMENTO DE INVESTIMENTO | 6.835.199
 6.1.0.0.00 RECURSOS PRÓPRIOS | 6.835.199
 6.1.1.0.00 GERAÇÃO PRÓPRIA | 6.835.199
 TOTAL DA RECEITA ... 6.835.199 RECEITAS CORRENTES ... 6.835.199

FUNC.	PROGRAMÁTICA	PROGRAMA/AÇÃO/SUBTÍTULO/PRODUTO	E S F	G N D	M O D	I U	F T E	DOTAÇÃO
0781 INVESTIMENTO DE INSTITUIÇÕES FINANCEIRAS EM INFRA-ESTRUTURA OPERACIONAL								4.075.073
		ATIVIDADES						
23 694	0781 4106	MANUTENÇÃO DA INFRA-ESTRUTURA DE ATENDIMENTO						4.075.073
23 694	0781 4106 0013	MANUTENÇÃO DA INFRA-ESTRUTURA DE ATENDIMENTO - NACIONAL AGÊNCIA MANTIDA (%) 100	I	4-INV	90	0	495	4.075.0734.075.073
0807 INVESTIMENTO DAS EMPRESAS ESTATAIS EM INFRA-ESTRUTURA DE APOIO								2.760.126
		ATIVIDADES						
23 694	0807 4103	MANUTENÇÃO E ADEQUAÇÃO DE ATIVOS DE INFORMÁTICA, INFORMAÇÃO E TELEPROCESSAMENTO						2.760.126
23 694	0807 4103 0101	MANUTENÇÃO E ADEQUAÇÃO DE ATIVOS DE INFORMÁTICA, INFORMAÇÃO E TELEPROCESSAMENTO - NACIONAL ATIVO MANTIDO (%) 100	I	4-INV	90	0	495	2.760.1262.760.126
TOTAL - INVESTIMENTO								6.835.199
TOTAL - GERAL								6.835.199

TOTAL DA UNIDADE: R\$ 6.500.000

QUADRO SÍNTESE POR FUNÇÕES(LDO ART. 8º, § 1º, INCISO XII)

23 COMÉRCIO E SERVIÇOS | 6.500.000

QUADRO SÍNTESE POR SUBFUNÇÕES(LDO ART. 8º, § 1º, INCISO XII)

694 SERVIÇOS FINANCEIROS | 6.500.000

QUADRO SÍNTESE POR PROGRAMAS(LDO ART. 8º, § 1º, INCISO XII)

0781 INVESTIMENTO DE INSTITUIÇÕES FINANCEIRAS EM INFRA-ESTRUTURA OPERACIONAL | 1.500.000
 0807 INVESTIMENTO DAS EMPRESAS ESTATAIS EM INFRA-ESTRUTURA DE APOIO | 5.000.000

QUADRO SÍNTESE POR FONTES E GRUPOS DE DESPESA

496 RECURSOS DO ORÇAMENTO DE INVESTIMENTO | 6.500.000
 INVESTIMENTOS | 6.500.000

QUADRO SÍNTESE POR RECEITA(LDO ART. 52, § 3º)

NATUREZA
 6.0.0.0.00.00 RECURSOS DE CAPITAL - ORÇAMENTO DE INVESTIMENTO | 6.500.000
 6.1.0.0.00.00 RECURSOS PRÓPRIOS | 6.500.000
 6.1.1.0.00.00 GERAÇÃO PRÓPRIA | 6.500.000
 TOTAL DA RECEITA ... 6.500.000 RECEITAS CORRENTES ... 6.500.000

FUNC.	PROGRAMÁTICA	PROGRAMA/AÇÃO/SUBTÍTULO/PRODUTO	E S F	G N D	M O D	I U	F T E	DOTAÇÃO
0781 INVESTIMENTO DE INSTITUIÇÕES FINANCEIRAS EM INFRA-ESTRUTURA OPERACIONAL								1.500.000
		ATIVIDADES						
23 694	0781 4106	MANUTENÇÃO DA INFRA-ESTRUTURA DE ATENDIMENTO						1.500.000
23 694	0781 4106 0015	MANUTENÇÃO DA INFRA-ESTRUTURA DE ATENDIMENTO - NACIONAL AGÊNCIA MANTIDA (%) 100	I	4-INV	90	0	495	1.500.0001.500.000
0807 INVESTIMENTO DAS EMPRESAS ESTATAIS EM INFRA-ESTRUTURA DE APOIO								5.000.000
		ATIVIDADES						
23 694	0807 4103	MANUTENÇÃO E ADEQUAÇÃO DE ATIVOS DE INFORMÁTICA, INFORMAÇÃO E TELEPROCESSAMENTO						5.000.000
23 694	0807 4103 0009	MANUTENÇÃO E ADEQUAÇÃO DE ATIVOS DE INFORMÁTICA, INFORMAÇÃO E TELEPROCESSAMENTO - NO ESTADO DO AMAZONAS ATIVO MANTIDO (%) 100	I	4-INV	90	0	495	5.000.0005.000.000
TOTAL - INVESTIMENTO								6.500.000
TOTAL - GERAL								6.500.000

TOTAL DA UNIDADE: R\$ 1.069.888

QUADRO SÍNTESE POR FUNÇÕES(LDO ART. 8º, § 1º, INCISO XII)

23 COMÉRCIO E SERVIÇOS | 1.069.888

QUADRO SÍNTESE POR SUBFUNÇÕES(LDO ART. 8º, § 1º, INCISO XII)

694 SERVIÇOS FINANCEIROS | 1.069.888

QUADRO SÍNTESE POR PROGRAMAS(LDO ART. 8º, § 1º, INCISO XII)

0781 INVESTIMENTO DE INSTITUIÇÕES FINANCEIRAS EM INFRA-ESTRUTURA OPERACIONAL | 785.190
 0807 INVESTIMENTO DAS EMPRESAS ESTATAIS EM INFRA-ESTRUTURA DE APOIO | 284.698

QUADRO SÍNTESE POR FONTES E GRUPOS DE DESPESA

495 RECURSOS DO ORÇAMENTO DE INVESTIMENTO | 1.069.888
 INVESTIMENTOS | 1.069.888

QUADRO SÍNTESE POR RECEITA(LDO ART. 52, § 3º)

NATUREZA
 6.0.0.0.00.00 RECURSOS DE CAPITAL - ORÇAMENTO DE INVESTIMENTO | 1.069.888
 6.1.0.0.00.00 RECURSOS PRÓPRIOS | 1.069.888
 6.1.1.0.00.00 GERAÇÃO PRÓPRIA | 1.069.888
 TOTAL DA RECEITA ... 1.069.888 RECEITAS CORRENTES ... 1.069.888

FUNC.	PROGRAMÁTICA	PROGRAMA/AÇÃO/SUBTÍTULO/PRODUTO	E S F	G N D	M O D	I U	F T E	DOTAÇÃO
0781 INVESTIMENTO DE INSTITUIÇÕES FINANCEIRAS EM INFRA-ESTRUTURA OPERACIONAL								785.190
		PROJETOS						
23 694	0781 3324	MODERNIZAÇÃO DE AGÊNCIAS						785.190
23 694	0781 3324 0059	MODERNIZAÇÃO DE AGÊNCIAS - NO ESTADO DO PIAUÍ AGÊNCIA MODERNIZADA (UNIDADE) 6	I	4-INV	90	0	495	785.190 785.190
0807 INVESTIMENTO DAS EMPRESAS ESTATAIS EM INFRA-ESTRUTURA DE APOIO								284.698
		ATIVIDADES						
23 694	0807 4103	MANUTENÇÃO E ADEQUAÇÃO DE ATIVOS DE INFORMÁTICA, INFORMAÇÃO E TELEPROCESSAMENTO						284.698
23 694	0807 4103 0065	MANUTENÇÃO E ADEQUAÇÃO DE ATIVOS DE INFORMÁTICA, INFORMAÇÃO E TELEPROCESSAMENTO - NO ESTADO DO PIAUÍ ATIVO MANTIDO (%) 100	I	4-INV	90	0	495	284.698 284.698
TOTAL - INVESTIMENTO								1.069.888
TOTAL - GERAL								1.069.888

TOTAL DA UNIDADE: R\$ 7.080.000

QUADRO SÍNTESE POR FUNÇÕES(LDO ART. 8º, § 1º, INCISO XII)

23 COMÉRCIO E SERVIÇOS | 7.080.000

QUADRO SÍNTESE POR SUBFUNÇÕES(LDO ART. 8º, § 1º, INCISO XII)

694 SERVIÇOS FINANCEIROS | 7.080.000

QUADRO SÍNTESE POR PROGRAMAS(LDO ART. 8º, § 1º, INCISO XII)

0781 INVESTIMENTO DE INSTITUIÇÕES FINANCEIRAS EM INFRA-ESTRUTURA OPERACIONAL | 600.000
 0807 INVESTIMENTO DAS EMPRESAS ESTATAIS EM INFRA-ESTRUTURA DE APOIO | 6.480.000

QUADRO SÍNTESE POR FONTES E GRUPOS DE DESPESA

496 RECURSOS DO ORÇAMENTO DE INVESTIMENTO | 7.080.000
 INVESTIMENTOS | 7.080.000

QUADRO SÍNTESE POR RECEITA(LDO ART. 52, § 3º)

NATUREZA
 6.0.0.0.00.00 RECURSOS DE CAPITAL - ORÇAMENTO DE INVESTIMENTO | 7.080.000
 6.1.0.0.00.00 RECURSOS PRÓPRIOS | 7.080.000
 6.1.1.0.00.00 GERAÇÃO PRÓPRIA | 7.080.000
 TOTAL DA RECEITA ... 7.080.000 RECEITAS CORRENTES ... 7.080.000

FUNC.	PROGRAMÁTICA	PROGRAMA/AÇÃO/SUBTÍTULO/PRODUTO	E S F	G N D	M O D	I U	F T E	DOTAÇÃO
0781 INVESTIMENTO DE INSTITUIÇÕES FINANCEIRAS EM INFRA-ESTRUTURA OPERACIONAL								600.000
		ATIVIDADES						
23 694	0781 4106	MANUTENÇÃO DA INFRA-ESTRUTURA DE ATENDIMENTO						600.000
23 694	0781 4106 0017	MANUTENÇÃO DA INFRA-ESTRUTURA DE ATENDIMENTO - NO ESTADO DO MARANHÃO AGÊNCIA MANTIDA (%) 100	I	4-INV	90	0	495	600.000
0807 INVESTIMENTO DAS EMPRESAS ESTATAIS EM INFRA-ESTRUTURA DE APOIO								6.480.000
		ATIVIDADES						
23 694	0807 4101	MANUTENÇÃO DE BENS IMÓVEIS						600.000
23 694	0807 4101 0091	MANUTENÇÃO DE BENS IMÓVEIS - NO ESTADO DO MARANHÃO IMÓVEL MANTIDO (%) 100	I	4-INV	90	0	495	600.000
23 694	0807 4102	MANUTENÇÃO E ADEQUAÇÃO DE BENS MÓVEIS, VEÍCULOS, MÁQUINAS E EQUIPAMENTOS						300.000
23 694	0807 4102 0089	MANUTENÇÃO E ADEQUAÇÃO DE BENS MÓVEIS, VEÍCULOS, MÁQUINAS E EQUIPAMENTOS - NO ESTADO DO MARANHÃO BEM MÓVEL MANTIDO (%) 100	I	4-INV	90	0	495	300.000
23 694	0807 4103	MANUTENÇÃO E ADEQUAÇÃO DE ATIVOS DE INFORMÁTICA, INFORMAÇÃO E TELEPROCESSAMENTO						5.580.000
23 694	0807 4103 0103	MANUTENÇÃO E ADEQUAÇÃO DE ATIVOS DE INFORMÁTICA, INFORMAÇÃO E TELEPROCESSAMENTO - NO ESTADO DO MARANHÃO ATIVO MANTIDO (%) 100	I	4-INV	90	0	495	5.580.000
TOTAL - INVESTIMENTO								7.080.000
TOTAL - GERAL								7.080.000

TOTAL DA UNIDADE: R\$ 460.000

QUADRO SÍNTESE POR FUNÇÕES(LDO ART. 8º, § 1º, INCISO XII)

23 COMÉRCIO E SERVIÇOS | 460.000

QUADRO SÍNTESE POR SUBFUNÇÕES(LDO ART. 8º, § 1º, INCISO XII)

692 COMERCIALIZAÇÃO | 460.000

QUADRO SÍNTESE POR PROGRAMAS(LDO ART. 8º, § 1º, INCISO XII)

0807 INVESTIMENTO DAS EMPRESAS ESTATAIS EM INFRA-ESTRUTURA DE APOIO | 460.000

QUADRO SÍNTESE POR FONTES E GRUPOS DE DESPESA

495 RECURSOS DO ORÇAMENTO DE INVESTIMENTO | 460.000
 INVESTIMENTOS | 460.000

QUADRO SÍNTESE POR RECEITA(LDO ART. 52, § 3º)

NATUREZA
 6.0.0.0.00.00 RECURSOS DE CAPITAL - ORÇAMENTO DE INVESTIMENTO | 460.000
 6.2.0.0.00.00 RECURSOS PARA AUMENTO DO PATRIMONIO LIQUIDO | 460.000
 6.2.2.0.00.00 CONTROLADORA | 460.000
 TOTAL DA RECEITA ... 460.000 RECEITAS DE CAPITAL ... 460.000

FUNC.	PROGRAMÁTICA	PROGRAMA/AÇÃO/SUBTÍTULO/PRODUTO	E S F	G N D	M O D	I U	F T E	DOTAÇÃO
0807 INVESTIMENTO DAS EMPRESAS ESTATAIS EM INFRA-ESTRUTURA DE APOIO								460.000
		ATIVIDADES						
23 692	0807 4103	MANUTENÇÃO E ADEQUAÇÃO DE ATIVOS DE INFORMÁTICA, INFORMAÇÃO E TELEPROCESSAMENTO						460.000
23 692	0807 4103 0071	MANUTENÇÃO E ADEQUAÇÃO DE ATIVOS DE INFORMÁTICA, INFORMAÇÃO E TELEPROCESSAMENTO - NO ESTADO DO MARANHÃO ATIVO MANTIDO (%) 100	I	4-INV	90	0	495	460.000
TOTAL - INVESTIMENTO								460.000
TOTAL - GERAL								460.000

TOTAL DA UNIDADE: R\$ 165.000

QUADRO SÍNTESE POR FUNÇÕES(LDO ART. 8º, § 1º, INCISO XII)

23 COMÉRCIO E SERVIÇOS | 165.000

QUADRO SÍNTESE POR SUBFUNÇÕES(LDO ART. 8º, § 1º, INCISO XII)

692 COMERCIALIZAÇÃO | 165.000

QUADRO SÍNTESE POR PROGRAMAS(LDO ART. 8º, § 1º, INCISO XII)

0807 INVESTIMENTO DAS EMPRESAS ESTATAIS EM INFRA-ESTRUTURA DE APOIO | 165.000

QUADRO SÍNTESE POR FONTES E GRUPOS DE DESPESA

495 RECURSOS DO ORÇAMENTO DE INVESTIMENTO
 INVESTIMENTOS | 165.000

QUADRO SÍNTESE POR RECEITA(LDO ART. 52, § 3º)

NATUREZA
 6.0.0.0.00.00 RECURSOS DE CAPITAL - ORÇAMENTO DE INVESTIMENTO | 165.000
 6.1.0.0.00.00 RECURSOS PRÓPRIOS | 165.000
 6.1.1.0.00.00 GERAÇÃO PRÓPRIA | 165.000
 TOTAL DA RECEITA ... 165.000 RECEITAS CORRENTES ... 165.000

FUNC.	PROGRAMÁTICA	PROGRAMA/AÇÃO/SUBTÍTULO/PRODUTO	E S F	G N D	M O D	I U	F T E	DOTAÇÃO
0807 INVESTIMENTO DAS EMPRESAS ESTATAIS EM INFRA-ESTRUTURA DE APOIO 165.000								
		ATIVIDADES						
23 692	0807 4102	MANUTENÇÃO E ADEQUAÇÃO DE BENS MÓVEIS, VEÍCULOS, MÁQUINAS E EQUIPAMENTOS						165.000
23 692	0807 4102 0091	MANUTENÇÃO E ADEQUAÇÃO DE BENS MÓVEIS, VEÍCULOS, MÁQUINAS E EQUIPAMENTOS - NO ESTADO DO MARANHÃO BEM MÓVEL MANTIDO (%) 100	I	4-INV	90	0	495	165.000
TOTAL - INVESTIMENTO								165.000
TOTAL - GERAL								165.000

TOTAL DO ÓRGÃO: R\$ 24.989.984

QUADRO SÍNTESE POR FUNÇÕES(LDO ART. 8º, § 1º, INCISO XII)

23 COMÉRCIO E SERVIÇOS | 24.989.984

QUADRO SÍNTESE POR SUBFUNÇÕES(LDO ART. 8º, § 1º, INCISO XII)

694 SERVIÇOS FINANCEIROS | 24.989.984

QUADRO SÍNTESE POR PROGRAMAS(LDO ART. 8º, § 1º, INCISO XII)

0807 INVESTIMENTO DAS EMPRESAS ESTATAIS EM INFRA-ESTRUTURA DE APOIO | 24.989.984

QUADRO SÍNTESE POR UNIDADES ORÇAMENTÁRIAS

28234 BANCO NACIONAL DE DESENVOLVIMENTO ECONÔMICO E SOCIAL | 24.989.984

QUADRO SÍNTESE POR FONTES E GRUPOS DE DESPESA

495 RECURSOS DO ORÇAMENTO DE INVESTIMENTO | 24.989.984

INVESTIMENTOS | 24.989.984

QUADRO SÍNTESE POR RECEITA(LDO ART. 52, § 3º)

NATUREZA |

6.0.0.0.00.00 RECURSOS DE CAPITAL - ORÇAMENTO DE INVESTIMENTO | 24.989.984

6.1.0.0.00.00 RECURSOS PRÓPRIOS | 24.989.984

6.1.1.0.00.00 GERAÇÃO PRÓPRIA | 24.989.984

TOTAL DA RECEITA ... 24.989.984 RECEITAS CORRENTES ... 24.989.984

OBSERVAÇÕES: ESF(ESFERA)=1(INVESTIMENTO DE ESTATAIS)
 GND(GRUPO DE NATUREZA DA DESPESA)=4(INVESTIMENTOS) MOD(MODALIDADE DE APLICAÇÃO)=90(APLICAÇÃO DIRETA)
 IU(IDENTIFICADOR DE USO-CONTRAPARTIDA)= 0(NÃO DEST. A CONTR.); 1(CONTR. BIRD); 2(CONTR. BID); 3(OUTRAS CONTR.); FTE=FUNTE DE RECURSOS

ÓRGÃO: 28000 - MINISTÉRIO DO DESENVOLVIMENTO, ⁶³INDÚSTRIA E COMÉRCIO EXTERIOR
 UNIDADE: 28234 - BANCO NACIONAL DE DESENVOLVIMENTO ECONÔMICO E SOCIAL

RECURSOS DE TODAS AS FONTES - R\$ 1,00

TOTAL DA UNIDADE: R\$ 24.989.984

QUADRO SÍNTESE POR FUNÇÕES(LDO ART. 8º, § 1º, INCISO XII)

23 COMÉRCIO E SERVIÇOS | 24.989.984

QUADRO SÍNTESE POR SUBFUNÇÕES(LDO ART. 8º, § 1º, INCISO XII)

694 SERVIÇOS FINANCEIROS | 24.989.984

QUADRO SÍNTESE POR PROGRAMAS(LDO ART. 8º, § 1º, INCISO XII)

0807 INVESTIMENTO DAS EMPRESAS ESTATAIS EM INFRA-ESTRUTURA DE APOIO | 24.989.984

QUADRO SÍNTESE POR FONTES E GRUPOS DE DESPESA

495 RECURSOS DO ORÇAMENTO DE INVESTIMENTO | 24.989.984
 INVESTIMENTOS | 24.989.984

QUADRO SÍNTESE POR RECEITA(LDO ART. 52, § 3º)

NATUREZA
 6.0.0.0.00.00 RECURSOS DE CAPITAL - ORÇAMENTO DE INVESTIMENTO | 24.989.984
 6.1.0.0.00.00 RECURSOS PRÓPRIOS | 24.989.984
 6.1.1.0.00.00 GERAÇÃO PRÓPRIA | 24.989.984
 TOTAL DA RECEITA ... 24.989.984 RECEITAS CORRENTES ... 24.989.984

FUNC.	PROGRAMÁTICA	PROGRAMA/AÇÃO/SUBTÍTULO/PRODUTO	E S F	G N D	M O D	I U	F T E	DOTAÇÃO
0807 INVESTIMENTO DAS EMPRESAS ESTATAIS EM INFRA-ESTRUTURA DE APOIO 24.989.984								
		ATIVIDADES						
23 694	0807 4101	MANUTENÇÃO DE BENS IMÓVEIS						1.694.984
23 694	0807 4101 0093	MANUTENÇÃO DE BENS IMÓVEIS - NACIONAL IMÓVEL MANTIDO (%) 100	I	4-INV	90	0	495	1.694.984
23 694	0807 4102	MANUTENÇÃO E ADEQUAÇÃO DE BENS MÓVEIS, VEÍCULOS, MÁQUINAS E EQUIPAMENTOS						10.535.000
23 694	0807 4102 0093	MANUTENÇÃO E ADEQUAÇÃO DE BENS MÓVEIS, VEÍCULOS, MÁQUINAS E EQUIPAMENTOS - NACIONAL BEM MÓVEL MANTIDO (%) 100	I	4-INV	90	0	495	10.535.000
23 694	0807 4103	MANUTENÇÃO E ADEQUAÇÃO DE ATIVOS DE INFORMÁTICA, INFORMAÇÃO E TELEPROCESSAMENTO						12.760.000
23 694	0807 4103 0107	MANUTENÇÃO E ADEQUAÇÃO DE ATIVOS DE INFORMÁTICA, INFORMAÇÃO E TELEPROCESSAMENTO - NACIONAL ATIVO MANTIDO (%) 100	I	4-INV	90	0	495	12.760.000
TOTAL - INVESTIMENTO								24.989.984
TOTAL - GERAL								24.989.984

TOTAL DO ÓRGÃO: R\$ 11.427.037.586

QUADRO SÍNTESE POR FUNÇÕES(LDO ART. 8º, § 1º, INCISO XII)

22 INDÚSTRIA	2.125.000
23 COMÉRCIO E SERVIÇOS	863.433.200
25 ENERGIA	9.804.587.786
26 TRANSPORTE	756.891.600

QUADRO SÍNTESE POR SUBFUNÇÕES(LDO ART. 8º, § 1º, INCISO XII)

572 DESENVOLVIMENTO TECNOLÓGICO E ENGENHARIA	194.482.790
662 PRODUÇÃO INDUSTRIAL	674.647.150
692 COMERCIALIZAÇÃO	255.275.000
694 SERVIÇOS FINANCEIROS	623.158.200
751 CONSERVAÇÃO DE ENERGIA	14.000.000
752 ENERGIA ELÉTRICA	3.167.650.888
753 PETRÓLEO	5.375.160.061
784 TRANSPORTE HIDROVIÁRIO	756.802.600
785 TRANSPORTES ESPECIAIS	365.860.897

QUADRO SÍNTESE POR PROGRAMAS(LDO ART. 8º, § 1º, INCISO XII)

0140 REASSENTAMENTO DE ITAPARIÇÁ	93.306.900
0282 ATUAÇÃO INTERNACIONAL NA ÁREA DE PETRÓLEO	1.432.340.341
0283 DISTRIBUIÇÃO DE DERIVADOS, GÁS NATURAL E ÁLCOOL	190.191.000
0285 MATÉRIAS-PRIMAS E PRODUTOS BÁSICOS DA INDÚSTRIA PETROQUÍMICA	16.615.560
0286 OFERTA DE PETRÓLEO E GÁS NATURAL	4.169.591.685
0287 RACIONALIZAÇÃO DO USO DE DERIVADOS DE PETRÓLEO E DO GÁS NATURAL - CONPET	14.000.000
0288 REFINO DE PETRÓLEO	655.906.590
0289 TRANSPORTE DUTOVIÁRIO DE PETRÓLEO, DERIVADOS E GÁS NATURAL	365.860.897
0290 TRANSPORTE MARÍTIMO DE PETRÓLEO E DERIVADOS	751.462.600
0291 ENERGIA NO EIXO ARCO NORTE	40.407.000
0292 ENERGIA NOS EIXOS DO CENTRO-OESTE	68.373.021
0294 ENERGIA NOS EIXOS DO NORDESTE	470.284.354
0295 ENERGIA NO EIXO SUL	157.322.230
0296 ENERGIA NA REDE SUDESTE	1.403.830.825
0297 ENERGIA NO EIXO MADEIRA-AMAZONAS	219.895.176
0298 INTEGRAÇÃO ELÉTRICA NORTE-SUL	482.529.200
0301 COMBATE AO DESPERDÍCIO DE ENERGIA ELÉTRICA - PROCEL	10.000.000
0476 PESQUISA APLICADA NA ÁREA ENERGÉTICA	12.380.000
0480 PESQUISA E DESENVOLVIMENTO TECNOLÓGICO NA ÁREA DE PETRÓLEO	194.482.790
0501 QUALIDADE AMBIENTAL	21.625.492
0807 INVESTIMENTO DAS EMPRESAS ESTATAIS EM INFRA-ESTRUTURA DE APOIO	599.938.461
7006 LUZ NO CAMPO	56.693.464

QUADRO SÍNTESE POR UNIDADES ORÇAMENTÁRIAS

32201 CENTRO DE PESQUISAS DE ENERGIA ELÉTRICA	10.000.000
32204 ELETROBRÁS TERMONUCLEAR S.A.	314.630.342
32223 CENTRAIS ELÉTRICAS BRASILEIRAS S.A.	357.246.900
32224 CENTRAIS ELÉTRICAS DO NORTE DO BRASIL S.A.	650.000.000
32225 EMPRESA TRANSMISSORA DE ENERGIA ELÉTRICA DO SUL DO BRASIL S.A.	140.421.530
32226 COMPANHIA HIDRO ELÉTRICA DO SÃO FRANCISCO	509.601.817
32228 FURNAS CENTRAIS ELÉTRICAS S.A.	980.798.299
32230 PETRÓLEO BRASILEIRO S.A.	5.480.575.400
32232 BRASPETRO OIL SERVICES COMPANY	867.884.451
32239 PETROBRÁS DISTRIBUIDORA S.A.	240.275.000
32240 PETROBRÁS GÁS S.A.	2.000.000
32241 PETROBRÁS INTERNACIONAL S.A.	130.280.150
32242 PETROBRÁS QUÍMICA S.A.	125.000
32264 LIGHT PARTICIPAÇÕES S.A.	50.000
32267 COMPANHIA DE ELETRICIDADE DO ACRE	18.600.000
32268 COMPANHIA ENERGÉTICA DE ALAGOAS	25.000.000
32269 COMPANHIA ENERGÉTICA DO PIAUÍ	52.302.000
32270 CENTRAIS ELÉTRICAS DE RONDÔNIA S.A.	25.000.000
32271 TRANSPORTADORA BRASILEIRA GASODUTO BOLÍVIA - BRASIL S.A.	158.196.897
32272 BOA VISTA ENERGIA S.A.	10.000.000
32273 MANAUS ENERGIA S.A.	22.000.000
32274 PETROBRÁS TRANSPORTE S.A.	756.891.600
32276 COMPANHIA DE GERAÇÃO TÉRMICA DE ENERGIA ELÉTRICA	27.000.000
32277 COMPANHIA ENERGÉTICA DO AMAZONAS	25.000.000
32278 PETROBRÁS INTERNATIONAL FINANCE COMPANY	623.158.200

QUADRO SÍNTESE POR FONTES E GRUPOS DE DESPESA

495 RECURSOS DO ORÇAMENTO DE INVESTIMENTO	11.427.037.586
INVESTIMENTOS	11.427.037.586

QUADRO SÍNTESE POR RECEITA(LDO ART. 52, § 3º)

NATUREZA					
6.0.0.0.00 RECURSOS DE CAPITAL - ORÇAMENTO DE INVESTIMENTO					11.427.037.586
6.1.0.0.00 RECURSOS PRÓPRIOS				4.675.345.030	
6.1.1.0.00 GERAÇÃO PRÓPRIA				4.675.345.030	
6.2.0.0.00 RECURSOS PARA AUMENTO DO PATRIMÔNIO LÍQUIDO				608.938.000	
6.2.2.0.00 CONTROLADORA				608.938.000	
6.3.0.0.00 OPERAÇÕES DE CRÉDITO DE LONGO PRAZO				4.926.850.137	
6.3.1.0.00 INTERNAS				725.472.000	
6.3.2.0.00 EXTERNAS				4.201.378.137	
6.9.0.0.00 OUTROS RECURSOS DE LONGO PRAZO				1.215.904.419	
6.9.2.0.00 CONTROLADORA				1.169.100.419	
6.9.9.0.00 OUTRAS FONTES				46.804.000	
TOTAL DA RECEITA ...	11.427.037.586	RECEITAS CORRENTES ...	4.675.345.030	RECEITAS DE CAPITAL ...	6.751.692.556

OBSERVAÇÕES: ESF(ESFERA)=1(INVESTIMENTO DE ESTATAIS)
 GND(GRUPO DE NATUREZA DA DESPESA)=4(INVESTIMENTOS) MOD(MODALIDADE DE APLICAÇÃO)=90(APLICAÇÃO DIRETA)
 IU(IDENTIFICADOR DE USO-CONTRAPARTIDA)= 0(NÃO DEST. A CONTR.); 1(CONTR. BIRD); 2(CONTR. BID); 3(OUTRAS CONTR.); FTE=FUNTE DE RECURSOS

ÓRGÃO: 32000 - MINISTÉRIO DE MINAS E ENERGIA⁶⁵
 UNIDADE: 32201 - CENTRO DE PESQUISAS DE ENERGIA ELÉTRICA

RECURSOS DE TODAS AS FONTES - R\$ 1,00

TOTAL DA UNIDADE: R\$ 10.000.000

QUADRO SÍNTESE POR FUNÇÕES(LDO ART. 8º, § 1º, INCISO XII)

25 ENERGIA | 10.000.000

QUADRO SÍNTESE POR SUBFUNÇÕES(LDO ART. 8º, § 1º, INCISO XII)

752 ENERGIA ELÉTRICA | 10.000.000

QUADRO SÍNTESE POR PROGRAMAS(LDO ART. 8º, § 1º, INCISO XII)

0301 COMBATE AO DESPERDÍCIO DE ENERGIA ELÉTRICA - PROCEL | 10.000.000

QUADRO SÍNTESE POR FONTES E GRUPOS DE DESPESA

495 RECURSOS DO ORÇAMENTO DE INVESTIMENTO | 10.000.000
 INVESTIMENTOS | 10.000.000

QUADRO SÍNTESE POR RECEITA(LDO ART. 52, § 3º)

NATUREZA
 6.0.0.0.00.00 RECURSOS DE CAPITAL - ORÇAMENTO DE INVESTIMENTO | 10.000.000
 6.1.0.0.00.00 RECURSOS PRÓPRIOS | 10.000.000
 6.1.1.0.00.00 GERAÇÃO PRÓPRIA | 10.000.000
 TOTAL DA RECEITA ... 10.000.000 RECEITAS CORRENTES ... 10.000.000

FUNC.	PROGRAMÁTICA	PROGRAMA/AÇÃO/SUBTÍTULO/PRODUTO	E S F	G N D	M O D	I U	F T E	DOTAÇÃO
0301 COMBATE AO DESPERDÍCIO DE ENERGIA ELÉTRICA - PROCEL								10.000.000
		ATIVIDADES						
25 752	0301 4510	PESQUISA E DESENVOLVIMENTO DE MATERIAIS E EQUIPAMENTOS PARA OTIMIZAÇÃO DOS PROCESSOS DE GERAÇÃO/TRANSMISSÃO/DISTRIBUIÇÃO DE ENERGIA ELÉTRICA						10.000.000
25 752	0301 4510 0001	PESQUISA E DESENVOLVIMENTO DE MATERIAIS E EQUIPAMENTOS PARA OTIMIZAÇÃO DOS PROCESSOS DE GERAÇÃO/TRANSMISSÃO/DISTRIBUIÇÃO DE ENERGIA ELÉTRICA - NACIONAL PESQUISA REALIZADA (UNIDADE) 25	I	4-INV	90	0	495	10.000.000
TOTAL - INVESTIMENTO								10.000.000
TOTAL - GERAL								10.000.000

TOTAL DA UNIDADE: R\$ 314.630.342

QUADRO SÍNTESE POR FUNÇÕES(LDO ART. 8º, § 1º, INCISO XII)

25 ENERGIA | 314.630.342

QUADRO SÍNTESE POR SUBFUNÇÕES(LDO ART. 8º, § 1º, INCISO XII)

752 ENERGIA ELÉTRICA | 314.630.342

QUADRO SÍNTESE POR PROGRAMAS(LDO ART. 8º, § 1º, INCISO XII)

0296 ENERGIA NA REDE SUDESTE | 308.130.342
 0807 INVESTIMENTO DAS EMPRESAS ESTATAIS EM INFRA-ESTRUTURA DE APOIO | 6.500.000

QUADRO SÍNTESE POR FONTES E GRUPOS DE DESPESA

495 RECURSOS DO ORÇAMENTO DE INVESTIMENTO | 314.630.342
 INVESTIMENTOS | 314.630.342

QUADRO SÍNTESE POR RECEITA(LDO ART. 52, § 3º)

NATUREZA
 6.0.0.0.00 RECURSOS DE CAPITAL - ORÇAMENTO DE INVESTIMENTO | 314.630.342
 6.1.0.0.00 RECURSOS PRÓPRIOS | 252.937.122
 6.1.1.0.00 GERAÇÃO PRÓPRIA | 252.937.122
 6.9.0.0.00 OUTROS RECURSOS DE LONGO PRAZO | 61.693.220
 6.9.2.0.00 CONTROLADORA | 61.693.220
TOTAL DA RECEITA ... 314.630.342 RECEITAS CORRENTES ... 252.937.122 RECEITAS DE CAPITAL ... 61.693.220

FUNC.	PROGRAMÁTICA	PROGRAMA/AÇÃO/SUBTÍTULO/PRODUTO	E S F	G N D	M O D	I U	F T E	DOTAÇÃO
0296 ENERGIA NA REDE SUDESTE								308.130.342
ATIVIDADES								
25 752	0296 4445	SUBSTITUIÇÃO DO ELEMENTO COMBUSTÍVEL NUCLEAR DA USINA DE ANGRA I E ANGRA II						109.000.000
25 752	0296 4445 0001	SUBSTITUIÇÃO DO ELEMENTO COMBUSTÍVEL NUCLEAR DA USINA DE ANGRA I E ANGRA II - NO ESTADO DO RIO DE JANEIRO RECARGA EFETUADA (%) 100	I	4-INV	90	0	495	109.000.000
25 752	0296 4477	MANUTENÇÃO DO SISTEMA DE GERAÇÃO DE ENERGIA NUCLEAR DE ANGRA I (657 MW DE CAPACIDADE INSTALADA)						52.925.000
25 752	0296 4477 0001	MANUTENÇÃO DO SISTEMA DE GERAÇÃO DE ENERGIA NUCLEAR DE ANGRA I (657 MW DE CAPACIDADE INSTALADA) - NO ESTADO DO RIO DE JANEIRO SISTEMA MANTIDO (UNIDADE) 1	I	4-INV	90	0	495	52.925.000
PROJETOS								
25 752	0296 3231	IMPLANTAÇÃO DA USINA TERMONUCLEAR DE ANGRA II - RJ DE 1.309 MW						85.782.509
25 752	0296 3231 0001	IMPLANTAÇÃO DA USINA TERMONUCLEAR DE ANGRA II - RJ DE 1.309 MW - NO ESTADO DO RIO DE JANEIRO USINA IMPLANTADA (%) 1	I	4-INV	90	0	495	85.782.509
25 752	0296 3233	IMPLANTAÇÃO DA USINA TERMONUCLEAR DE ANGRA III (RJ) DE 1.309 MW						60.422.833
25 752	0296 3233 0001	IMPLANTAÇÃO DA USINA TERMONUCLEAR DE ANGRA III (RJ) DE 1.309 MW - NO ESTADO DO RIO DE JANEIRO UNIDADE IMPLANTADA (%) 1	I	4-INV	90	0	495	60.422.833
0807 INVESTIMENTO DAS EMPRESAS ESTATAIS EM INFRA-ESTRUTURA DE APOIO								6.500.000
ATIVIDADES								
25 752	0807 4102	MANUTENÇÃO E ADEQUAÇÃO DE BENS MÓVEIS, VEÍCULOS, MÁQUINAS E EQUIPAMENTOS						2.946.000
25 752	0807 4102 0061	MANUTENÇÃO E ADEQUAÇÃO DE BENS MÓVEIS, VEÍCULOS, MÁQUINAS E EQUIPAMENTOS - NA REGIÃO SUDESTE BEM MÓVEL MANTIDO (%) 100	I	4-INV	90	0	495	2.946.000
25 752	0807 4103	MANUTENÇÃO E ADEQUAÇÃO DE ATIVOS DE INFORMÁTICA, INFORMAÇÃO E TELEPROCESSAMENTO						3.554.000
25 752	0807 4103 0061	MANUTENÇÃO E ADEQUAÇÃO DE ATIVOS DE INFORMÁTICA, INFORMAÇÃO E TELEPROCESSAMENTO - NA REGIÃO SUDESTE ATIVO MANTIDO (%) 100	I	4-INV	90	0	495	3.554.000
TOTAL - INVESTIMENTO								314.630.342
TOTAL - GERAL								314.630.342

TOTAL DA UNIDADE: R\$ 357.246.900

QUADRO SÍNTESE POR FUNÇÕES(LDO ART. 8º, § 1º, INCISO XII)

25 ENERGIA | 357.246.900

QUADRO SÍNTESE POR SUBFUNÇÕES(LDO ART. 8º, § 1º, INCISO XII)

752 ENERGIA ELÉTRICA | 357.246.900

QUADRO SÍNTESE POR PROGRAMAS(LDO ART. 8º, § 1º, INCISO XII)

0296 ENERGIA NA REDE SUDESTE | 300.000.000
 0297 ENERGIA NO EIXO MADEIRA-AMAZONAS | 28.727.000
 0476 PESQUISA APLICADA NA ÁREA ENERGÉTICA | 12.380.000
 0807 INVESTIMENTO DAS EMPRESAS ESTATAIS EM INFRA-ESTRUTURA DE APOIO | 16.139.900

QUADRO SÍNTESE POR FONTES E GRUPOS DE DESPESA

495 RECURSOS DO ORÇAMENTO DE INVESTIMENTO | 357.246.900
 INVESTIMENTOS | 357.246.900

QUADRO SÍNTESE POR RECEITA(LDO ART. 52, § 3º)

NATUREZA
 6.0.0.0.00.00 RECURSOS DE CAPITAL - ORÇAMENTO DE INVESTIMENTO | 357.246.900
 6.1.0.0.00.00 RECURSOS PRÓPRIOS | 357.246.900
 6.1.1.0.00.00 GERAÇÃO PRÓPRIA | 357.246.900
 TOTAL DA RECEITA ... 357.246.900 RECEITAS CORRENTES ... 357.246.900

FUNC.	PROGRAMÁTICA	PROGRAMA/AÇÃO/SUBTÍTULO/PRODUTO	E S F	G N D	M O D	I U	F T E	DOTAÇÃO
0296 ENERGIA NA REDE SUDESTE								300.000.000
PROJETOS								
25 752	0296 5501	IMPLANTAÇÃO DE USINA TERMELÉTRICA NA ÁREA DO RIO DE JANEIRO / ESPÍRITO SANTO (200 MW DE CAPACIDADE)						300.000.000
25 752	0296 5501 0001	IMPLANTAÇÃO DE USINA TERMELÉTRICA NA ÁREA DO RIO DE JANEIRO / ESPÍRITO SANTO (200 MW DE CAPACIDADE) - NO ESTADO DO RIO DE JANEIRO USINA IMPLANTADA (%) 45	I	4-INV	90	0	495	300.000.000
0297 ENERGIA NO EIXO MADEIRA-AMAZONAS								28.727.000
PROJETOS								
25 752	0297 3427	ESTUDOS E PROJETOS DE VIABILIDADE DE IMPLANTAÇÃO DE SISTEMA DE TRANSMISSÃO NA REGIÃO AMAZÔNICA						28.727.000
25 752	0297 3427 0001	ESTUDOS E PROJETOS DE VIABILIDADE DE IMPLANTAÇÃO DE SISTEMA DE TRANSMISSÃO NA REGIÃO AMAZÔNICA - NACIONAL ESTUDO REALIZADO (UNIDADE) 168	I	4-INV	90	0	495	28.727.000
0476 PESQUISA APLICADA NA ÁREA ENERGÉTICA								12.380.000
PROJETOS								
25 752	0476 3425	IMPLANTAÇÃO DE SISTEMA PILOTO INTEGRADO DE ENERGIA TERMELÉTRICA (USINA PILOTO 32 MW - LINHA DE TRANSMISSÃO E SUBESTAÇÕES ASSOCIADAS) (WBP - SIGAME)						2.476.000
25 752	0476 3425 0001	IMPLANTAÇÃO DE SISTEMA PILOTO INTEGRADO DE ENERGIA TERMELÉTRICA (USINA PILOTO 32 MW - LINHA DE TRANSMISSÃO E SUBESTAÇÕES ASSOCIADAS) (WBP - SIGAME) - NACIONAL SISTEMA IMPLANTADO (%) 11	I	4-INV	90	0	495	2.476.000
25 752	0476 3426	IMPLANTAÇÃO DE FLORESTAS ENERGÉTICAS PRÓPRIAS DE 4.053 HA PARA PRODUÇÃO DE COMBUSTÍVEL DE BIOMASSA FLORESTAL - WBP SIGAME						9.904.000
25 752	0476 3426 0001	IMPLANTAÇÃO DE FLORESTAS ENERGÉTICAS PRÓPRIAS DE 4.053 HA PARA PRODUÇÃO DE COMBUSTÍVEL DE BIOMASSA FLORESTAL - WBP SIGAME - NACIONAL FLORESTA IMPLANTADA (%) 41	I	4-INV	90	0	495	9.904.000
0807 INVESTIMENTO DAS EMPRESAS ESTATAIS EM INFRA-ESTRUTURA DE APOIO								16.139.900
ATIVIDADES								
25 752	0807 4101	MANUTENÇÃO DE BENS IMÓVEIS						1.029.624
25 752	0807 4101 0095	MANUTENÇÃO DE BENS IMÓVEIS - NO ESTADO DO RIO DE JANEIRO IMÓVEL MANTIDO (%) 100	I	4-INV	90	0	495	1.029.624
25 752	0807 4102	MANUTENÇÃO E ADEQUAÇÃO DE BENS MÓVEIS, VEÍCULOS, MÁQUINAS E EQUIPAMENTOS						15.110.276
25 752	0807 4102 0095	MANUTENÇÃO E ADEQUAÇÃO DE BENS MÓVEIS, VEÍCULOS, MÁQUINAS E EQUIPAMENTOS - NO ESTADO DO MARANHÃO BEM MÓVEL MANTIDO (%) 100	I	4-INV	90	0	495	15.110.276

ÓRGÃO: 32000 - MINISTÉRIO DE MINAS E ENERGIA⁶⁸
UNIDADE: 32223 - CENTRAIS ELÉTRICAS BRASILEIRAS S.A.
DETALHAMENTO DO CRÉDITO ORÇAMENTÁRIO

RECURSOS DE TODAS AS FONTES - R\$ 1,00

FUNC.	PROGRAMÁTICA	PROGRAMA/AÇÃO/SUBTÍTULO/PRODUTO	E S F	G N D	M O D	I U	F T E	DOTAÇÃO
TOTAL - INVESTIMENTO								357.246.900
TOTAL - GERAL								357.246.900

TOTAL DA UNIDADE: R\$ 650.000.000

QUADRO SÍNTESE POR FUNÇÕES(LDO ART. 8º, § 1º, INCISO XII)

25 ENERGIA | 650.000.000

QUADRO SÍNTESE POR SUBFUNÇÕES(LDO ART. 8º, § 1º, INCISO XII)

752 ENERGIA ELÉTRICA | 650.000.000

QUADRO SÍNTESE POR PROGRAMAS(LDO ART. 8º, § 1º, INCISO XII)

0291 ENERGIA NO EIXO ARCO NORTE	30.507.000
0292 ENERGIA NOS EIXOS DO CENTRO-OESTE	22.442.000
0294 ENERGIA NOS EIXOS DO NORDESTE	36.023.000
0297 ENERGIA NO EIXO MADEIRA-AMAZONAS	127.558.000
0298 INTEGRAÇÃO ELÉTRICA NORTE-SUL	423.470.000
0807 INVESTIMENTO DAS EMPRESAS ESTATAIS EM INFRA-ESTRUTURA DE APOIO	10.000.000

QUADRO SÍNTESE POR FONTES E GRUPOS DE DESPESA

495 RECURSOS DO ORÇAMENTO DE INVESTIMENTO INVESTIMENTOS | 650.000.000
 650.000.000

QUADRO SÍNTESE POR RECEITA(LDO ART. 52, § 3º)

NATUREZA						
6.0.0.0.00.00	RECURSOS DE CAPITAL - ORÇAMENTO DE INVESTIMENTO					650.000.000
6.1.0.0.00.00	RECURSOS PRÓPRIOS					261.346.000
6.1.1.0.00.00	GERAÇÃO PRÓPRIA					261.346.000
6.9.0.0.00.00	OUTROS RECURSOS DE LONGO PRAZO					388.654.000
6.9.2.0.00.00	CONTROLADORA					353.450.000
6.9.9.0.00.00	OUTRAS FONTES					35.204.000
TOTAL DA RECEITA ...	650.000.000 RECEITAS CORRENTES ...	261.346.000	RECEITAS DE CAPITAL ...			388.654.000

FUNC.	PROGRAMÁTICA	PROGRAMA/AÇÃO/SUBTÍTULO/PRODUTO	E S F	G N D	M O D	I U	F T E	DOTAÇÃO
0291 ENERGIA NO EIXO ARCO NORTE								30.507.000
PROJETOS								
25 752	0291 3237	AMPLIAÇÃO DA CAPACIDADE DA USINA HIDRELÉTRICA DE COARACY NUNES (AP) DE 40 PARA 70 MW (- 3ª UNIDADE)						5.410.000
25 752	0291 3237 0001	AMPLIAÇÃO DA CAPACIDADE DA USINA HIDRELÉTRICA DE COARACY NUNES (AP) DE 40 PARA 70 MW (- 3ª UNIDADE) - NO ESTADO DO AMAPÁ USINA AMPLIADA (%) 5	I	4-INV	90	0	495	5.410.000
25 752	0291 3239	IMPLANTAÇÃO DA USINA TERMELÉTRICA NO AMAPÁ DE 50 MW						3.403.000
25 752	0291 3239 0001	IMPLANTAÇÃO DA USINA TERMELÉTRICA NO AMAPÁ DE 50 MW - NO ESTADO DO AMAPÁ USINA IMPLANTADA (%) 2	I	4-INV	90	0	495	3.403.000
25 752	0291 3243	IMPLANTAÇÃO DO SISTEMA DE TRANSMISSÃO NO AMAPÁ (621 KM DE LINHA DE TRANSMISSÃO E SUBESTAÇÕES ASSOCIADAS COM 339 MVA)						20.164.000
25 752	0291 3243 0001	IMPLANTAÇÃO DO SISTEMA DE TRANSMISSÃO NO AMAPÁ (621 KM DE LINHA DE TRANSMISSÃO E SUBESTAÇÕES ASSOCIADAS COM 339 MVA) - NO ESTADO DO AMAPÁ SISTEMA IMPLANTADO (%) 13	I	4-INV	90	0	495	20.164.000
25 752	0291 3248	IMPLANTAÇÃO DE SISTEMA DE TRANSMISSÃO DE INTERLIGAÇÃO BRASIL/ VENEZUELA (RR) (190 KM LINHA DE TRANSMISSÃO EM 230 KV SUBESTAÇÕES COM 200 MVA)						1.530.000
25 752	0291 3248 0001	IMPLANTAÇÃO DE SISTEMA DE TRANSMISSÃO DE INTERLIGAÇÃO BRASIL/ VENEZUELA (RR) (190 KM LINHA DE TRANSMISSÃO EM 230 KV SUBESTAÇÕES COM 200 MVA) - NACIONAL SISTEMA IMPLANTADO (%) 2	I	4-INV	90	0	495	1.530.000
0292 ENERGIA NOS EIXOS DO CENTRO-OESTE								22.442.000
PROJETOS								
25 752	0292 3244	IMPLANTAÇÃO DE SISTEMA DE TRANSMISSÃO EM MATO GROSSO (345 KM DE LT E 12 SUBESTAÇÕES TOTALIZANDO 514 MVA)						22.442.000
25 752	0292 3244 0001	IMPLANTAÇÃO DE SISTEMA DE TRANSMISSÃO EM MATO GROSSO (345 KM DE LT E 12 SUBESTAÇÕES TOTALIZANDO 514 MVA) - NO ESTADO DE MATO GROSSO SISTEMA IMPLANTADO (%) 5	I	4-INV	90	0	495	22.442.000
0294 ENERGIA NOS EIXOS DO NORDESTE								36.023.000
PROJETOS								
25 752	0294 3245	IMPLANTAÇÃO DE SISTEMA DE TRANSMISSÃO ASSOCIADO À UHE TUCURUÍ NO MARANHÃO (1.175 KM DE LINHA DE TRANSMISSÃO E SUBESTAÇÕES COM 566 MVA)						36.023.000
25 752	0294 3245 0001	IMPLANTAÇÃO DE SISTEMA DE TRANSMISSÃO ASSOCIADO À UHE TUCURUÍ NO MARANHÃO (1.175 KM DE LINHA DE TRANSMISSÃO E SUBESTAÇÕES COM 566 MVA) - NO ESTADO DO MARANHÃO SISTEMA IMPLANTADO (%) 2	I	4-INV	90	0	495	36.023.000

FUNC.	PROGRAMÁTICA	PROGRAMA/AÇÃO/SUBTÍTULO/PRODUTO	E S F	G N D	M O D	I U	F T E	DOTAÇÃO
0297 ENERGIA NO EIXO MADEIRA-AMAZONAS								127.558.000
ATIVIDADES								
25 752	0297 4462	MANUTENÇÃO DE SISTEMA DE TRANSMISSÃO DE ENERGIA ELÉTRICA (6.525,25 KM DE LINHA DE TRANSMISSÃO E 14.294,4 MVA DE SUBESTAÇÕES)						5.000.000
25 752	0297 4462 0001	MANUTENÇÃO DE SISTEMA DE TRANSMISSÃO DE ENERGIA ELÉTRICA (6.525,25 KM DE LINHA DE TRANSMISSÃO E 14.294,4 MVA DE SUBESTAÇÕES) - NACIONAL SISTEMA MANTIDO (UNIDADE) 1	I	4-INV	90	0	495	5.000.000
25 752	0297 4467	MANUTENÇÃO DO SISTEMA DE GERAÇÃO DE ENERGIA ELÉTRICA (5.071,62 MW DE CAPACIDADE INSTALADA)						3.804.000
25 752	0297 4467 0001	MANUTENÇÃO DO SISTEMA DE GERAÇÃO DE ENERGIA ELÉTRICA (5.071,62 MW DE CAPACIDADE INSTALADA) - NACIONAL SISTEMA MANTIDO (UNIDADE) 1	I	4-INV	90	0	495	3.804.000
PROJETOS								
25 752	0297 3236	ESTUDO PARA IMPLANTAÇÃO DE PEQUENAS HIDRELÉTRICAS NA REGIÃO NORTE DE 52 MW DE CAPACIDADE						500.000
25 752	0297 3236 0001	ESTUDO PARA IMPLANTAÇÃO DE PEQUENAS HIDRELÉTRICAS NA REGIÃO NORTE DE 52 MW DE CAPACIDADE - NA REGIÃO NORTE ESTUDO REALIZADO (UNIDADE) 2	I	4-INV	90	0	495	500.000
25 752	0297 3238	IMPLANTAÇÃO DA USINA TERMELÉTRICA TERMONORTE I EM RONDÔNIA DE 64 MW						4.807.000
25 752	0297 3238 0001	IMPLANTAÇÃO DA USINA TERMELÉTRICA TERMONORTE I EM RONDÔNIA DE 64 MW - NO ESTADO DE RONDÔNIA USINA IMPLANTADA (%) 2	I	4-INV	90	0	495	4.807.000
25 752	0297 3241	IMPLANTAÇÃO DE USINA TERMELÉTRICA NO ACRE DE 73 MW						2.178.000
25 752	0297 3241 0001	IMPLANTAÇÃO DE USINA TERMELÉTRICA NO ACRE DE 73 MW - NO ESTADO DO ACRE USINA IMPLANTADA (%) 2	I	4-INV	90	0	495	2.178.000
25 752	0297 3242	IMPLANTAÇÃO DE SISTEMA DE TRANSMISSÃO ACRE- RONDÔNIA (1.180 KM DE LINHA DE TRANSMISSÃO E SUBESTAÇÕES ASSOCIADAS COM 1077,6 MVA)TOTALIZANDO 728 MVA)						73.920.000
25 752	0297 3242 0001	IMPLANTAÇÃO DE SISTEMA DE TRANSMISSÃO ACRE- RONDÔNIA (1.180 KM DE LINHA DE TRANSMISSÃO E SUBESTAÇÕES ASSOCIADAS COM 1077,6 MVA)TOTALIZANDO 728 MVA) - NA REGIÃO NORTE SISTEMA IMPLANTADO (%) 6	I	4-INV	90	0	495	73.920.000
25 752	0297 3246	IMPLANTAÇÃO DE SISTEMA DE TRANSMISSÃO ASSOCIADO À UHE TUCURUÍ NO PARÁ (960 KM DE LINHA DE TRANSMISSÃO E SUBESTAÇÕES ASSOCIADAS COM 2.190 MVA) TOTALIZANDO 1.873 MVA)						37.349.000
25 752	0297 3246 0001	IMPLANTAÇÃO DE SISTEMA DE TRANSMISSÃO ASSOCIADO À UHE TUCURUÍ NO PARÁ (960 KM DE LINHA DE TRANSMISSÃO E SUBESTAÇÕES ASSOCIADAS COM 2.190 MVA) TOTALIZANDO 1.873 MVA) - NO ESTADO DO PARÁ SISTEMA IMPLANTADO (%) 2	I	4-INV	90	0	495	37.349.000
0298 INTEGRAÇÃO ELÉTRICA NORTE-SUL								423.470.000
PROJETOS								
25 752	0298 3235	AMPLIAÇÃO DA CAPACIDADE DA USINA HIDRELÉTRICA DE TUCURUÍ - 2ª ETAPA DE 4.245 MW PARA 8.370 MW						417.000.000
25 752	0298 3235 0001	AMPLIAÇÃO DA CAPACIDADE DA USINA HIDRELÉTRICA DE TUCURUÍ - 2ª ETAPA DE 4.245 MW PARA 8.370 MW - NO ESTADO DO PARÁ USINA AMPLIADA (%) 4	I	4-INV	90	0	495	417.000.000
25 752	0298 5468	IMPLANTAÇÃO DE SISTEMA DE TRANSMISSÃO NORTE-SUL I (IMPERATRIZ - MIRACEMA)(517 KM DE LT EM 500KV E SUBESTAÇÕES)						6.470.000
25 752	0298 5468 0001	IMPLANTAÇÃO DE SISTEMA DE TRANSMISSÃO NORTE-SUL I (IMPERATRIZ - MIRACEMA)(517 KM DE LT EM 500KV E SUBESTAÇÕES) - NA REGIÃO NORTE SISTEMA IMPLANTADO (%) 1	I	4-INV	90	0	495	6.470.000
0807 INVESTIMENTO DAS EMPRESAS ESTATAIS EM INFRA-ESTRUTURA DE APOIO								10.000.000
ATIVIDADES								
25 752	0807 4101	MANUTENÇÃO DE BENS IMÓVEIS						1.000.000
25 752	0807 4101 0057	MANUTENÇÃO DE BENS IMÓVEIS - NA REGIÃO NORTE IMÓVEL MANTIDO (%) 100	I	4-INV	90	0	495	1.000.000
25 752	0807 4102	MANUTENÇÃO E ADEQUAÇÃO DE BENS MÓVEIS, VEÍCULOS, MÁQUINAS E EQUIPAMENTOS						1.000.000

ÓRGÃO: 32000 - MINISTÉRIO DE MINAS E ENERGIA ⁷¹
UNIDADE: 32224 - CENTRAIS ELÉTRICAS DO NORTE DO BRASIL S.A.
DETALHAMENTO DO CRÉDITO ORÇAMENTÁRIO

RECURSOS DE TODAS AS FONTES - R\$ 1,00

FUNC.	PROGRAMÁTICA	PROGRAMA/AÇÃO/SUBTÍTULO/PRODUTO	E S F	G N D	M O D	I U	F T E	DOTAÇÃO
25 752	0807 4102 0057	MANUTENÇÃO E ADEQUAÇÃO DE BENS MÓVEIS, VEÍCULOS, MÁQUINAS E EQUIPAMENTOS - NA REGIÃO NORTE BEM MÓVEL MANTIDO (%) 100	I	4-INV	90	0	495	1.000.000
25 752	0807 4103	MANUTENÇÃO E ADEQUAÇÃO DE ATIVOS DE INFORMÁTICA, INFORMAÇÃO E TELEPROCESSAMENTO					1.000.000
25 752	0807 4103 0057	MANUTENÇÃO E ADEQUAÇÃO DE ATIVOS DE INFORMÁTICA, INFORMAÇÃO E TELEPROCESSAMENTO - NA REGIÃO NORTE ATIVO MANTIDO (%) 100	I	4-INV	90	0	495	8.000.000
TOTAL - INVESTIMENTO								650.000.000
TOTAL - GERAL								650.000.000

TOTAL DA UNIDADE: R\$ 140.421.530

QUADRO SÍNTESE POR FUNÇÕES(LDO ART. 8º, § 1º, INCISO XII)

25 ENERGIA | 140.421.530

QUADRO SÍNTESE POR SUBFUNÇÕES(LDO ART. 8º, § 1º, INCISO XII)

752 ENERGIA ELÉTRICA | 140.421.530

QUADRO SÍNTESE POR PROGRAMAS(LDO ART. 8º, § 1º, INCISO XII)

0295 ENERGIA NO EIXO SUL | 136.069.530
 0807 INVESTIMENTO DAS EMPRESAS ESTATAIS EM INFRA-ESTRUTURA DE APOIO | 4.352.000

QUADRO SÍNTESE POR FONTES E GRUPOS DE DESPESA

495 RECURSOS DO ORÇAMENTO DE INVESTIMENTO | 140.421.530
 INVESTIMENTOS | 140.421.530

QUADRO SÍNTESE POR RECEITA(LDO ART. 52, § 3º)

NATUREZA
 6.0.0.0.00 RECURSOS DE CAPITAL - ORÇAMENTO DE INVESTIMENTO | 140.421.530
 6.1.0.0.00 RECURSOS PRÓPRIOS | 120.421.530
 6.1.1.0.00 GERAÇÃO PRÓPRIA | 120.421.530
 6.9.0.0.00 OUTROS RECURSOS DE LONGO PRAZO | 20.000.000
 6.9.2.0.00 CONTROLADORA | 20.000.000
TOTAL DA RECEITA ... 140.421.530 RECEITAS CORRENTES ... 120.421.530 RECEITAS DE CAPITAL ... 20.000.000

FUNC.	PROGRAMÁTICA	PROGRAMA/AÇÃO/SUBTÍTULO/PRODUTO	E S F	G N D	M O D	I U	F T E	DOTAÇÃO
0295 ENERGIA NO EIXO SUL								136.069.530
ATIVIDADES								
25 752	0295 4471	MANUTENÇÃO DO SISTEMA DE TRANSMISSÃO DE ENERGIA ELÉTRICA (8.570 KM DE LINHA DE TRANSMISSÃO E SUBESTAÇÕES COM 11.969,3 MVA)						1.210.000
25 752	0295 4471 0001	MANUTENÇÃO DO SISTEMA DE TRANSMISSÃO DE ENERGIA ELÉTRICA (8.570 KM DE LINHA DE TRANSMISSÃO E SUBESTAÇÕES COM 11.969,3 MVA) - NO ESTADO DE SANTA CATARINA SISTEMA MANTIDO (UNIDADE) 1	I	4-INV	90	0	495	1.210.000
PROJETOS								
25 752	0295 1217	IMPLANTAÇÃO DA LINHA DE TRANSMISSÃO BATEIAS (PR) - IBIUNA (SP) (340 KM DE LINHA DE TRANSMISSÃO COM 1400 MVA EM 525 KV DE POTÊNCIA)						4.480.530
25 752	0295 1217 0001	IMPLANTAÇÃO DA LINHA DE TRANSMISSÃO BATEIAS (PR) - IBIUNA (SP) (340 KM DE LINHA DE TRANSMISSÃO COM 1400 MVA EM 525 KV DE POTÊNCIA) - NACIONAL SISTEMA IMPLANTADO (%) 2	I	4-INV	90	0	495	4.480.530
25 752	0295 3250	IMPLANTAÇÃO DE SISTEMA DE TRANSMISSÃO NO SUL (467 KM DE LINHA DE TRANSMISSÃO EM 230 KV E 500 KV E SUBESTAÇÕES COM 2.0807 MVA)						130.379.000
25 752	0295 3250 0001	IMPLANTAÇÃO DE SISTEMA DE TRANSMISSÃO NO SUL (467 KM DE LINHA DE TRANSMISSÃO EM 230 KV E 500 KV E SUBESTAÇÕES COM 2.0807 MVA) - NA REGIÃO SUL SISTEMA IMPLANTADO (%) 29	I	4-INV	90	0	495	130.379.000
0807 INVESTIMENTO DAS EMPRESAS ESTATAIS EM INFRA-ESTRUTURA DE APOIO								4.352.000
ATIVIDADES								
25 752	0807 4102	MANUTENÇÃO E ADEQUAÇÃO DE BENS MÓVEIS, VEÍCULOS, MÁQUINAS E EQUIPAMENTOS						3.417.000
25 752	0807 4102 0063	MANUTENÇÃO E ADEQUAÇÃO DE BENS MÓVEIS, VEÍCULOS, MÁQUINAS E EQUIPAMENTOS - NA REGIÃO SUL BEM MÓVEL MANTIDO (%) 100	I	4-INV	90	0	495	3.417.000
25 752	0807 4103	MANUTENÇÃO E ADEQUAÇÃO DE ATIVOS DE INFORMÁTICA, INFORMAÇÃO E TELEPROCESSAMENTO						935.000
25 752	0807 4103 0063	MANUTENÇÃO E ADEQUAÇÃO DE ATIVOS DE INFORMÁTICA, INFORMAÇÃO E TELEPROCESSAMENTO - NA REGIÃO SUL ATIVO MANTIDO (%) 100	I	4-INV	90	0	495	935.000
TOTAL - INVESTIMENTO								140.421.530
TOTAL - GERAL								140.421.530

TOTAL DA UNIDADE: R\$ 509.601.817

QUADRO SÍNTESE POR FUNÇÕES(LDO ART. 8º, § 1º, INCISO XII)

25 ENERGIA | 509.601.817

QUADRO SÍNTESE POR SUBFUNÇÕES(LDO ART. 8º, § 1º, INCISO XII)

752 ENERGIA ELÉTRICA | 509.601.817

QUADRO SÍNTESE POR PROGRAMAS(LDO ART. 8º, § 1º, INCISO XII)

0140 REASSENTAMENTO DE ITAPARICA | 93.306.900
 0294 ENERGIA NOS EIXOS DO NORDESTE | 396.387.054
 0807 INVESTIMENTO DAS EMPRESAS ESTATAIS EM INFRA-ESTRUTURA DE APOIO | 19.907.863

QUADRO SÍNTESE POR FONTES E GRUPOS DE DESPESA

495 RECURSOS DO ORÇAMENTO DE INVESTIMENTO | 509.601.817
 INVESTIMENTOS | 509.601.817

QUADRO SÍNTESE POR RECEITA(LDO ART. 52, § 3º)

NATUREZA
 6.0.0.0.00 RECURSOS DE CAPITAL - ORÇAMENTO DE INVESTIMENTO | 509.601.817
 6.1.0.0.00 RECURSOS PRÓPRIOS | 118.288.335
 6.1.1.0.00 GERAÇÃO PRÓPRIA | 118.288.335
 6.9.0.0.00 OUTROS RECURSOS DE LONGO PRAZO | 391.313.482
 6.9.2.0.00 CONTROLADORA | 391.313.482
 TOTAL DA RECEITA ... 509.601.817 RECEITAS CORRENTES ... 118.288.335 RECEITAS DE CAPITAL ... 391.313.482

FUNC.	PROGRAMÁTICA	PROGRAMA/AÇÃO/SUBTÍTULO/PRODUTO	E S F	G N D	M O D	I U	F T E	DOTAÇÃO
0140 REASSENTAMENTO DE ITAPARICA								93.306.900
		PROJETOS						
25 752	0140 3390	IRRIGAÇÃO DE LOTES NA ÁREA DO REASSENTAMENTO DE ITAPARICA (20.599 HA)						93.306.900
25 752	0140 3390 0001	IRRIGAÇÃO DE LOTES NA ÁREA DO REASSENTAMENTO DE ITAPARICA (20.599 HA) - NO ESTADO DA BAHIA LOTE IRRIGADO (UNIDADE) 5	I	4-INV	90	0	495	93.306.900
0294 ENERGIA NOS EIXOS DO NORDESTE								396.387.054
		ATIVIDADES						
25 752	0294 4476	MANUTENÇÃO DO SISTEMA DE GERAÇÃO DE ENERGIA ELÉTRICA (10.407 MW DE CAPACIDADE INSTALADA)						43.931.724
25 752	0294 4476 0001	MANUTENÇÃO DO SISTEMA DE GERAÇÃO DE ENERGIA ELÉTRICA (10.407 MW DE CAPACIDADE INSTALADA) - NO ESTADO DA BAHIA SISTEMA MANTIDO (UNIDADE) 1	I	4-INV	90	0	495	43.931.724
		PROJETOS						
25 752	0294 3368	IMPLANTAÇÃO DE SISTEMA DE TRANSMISSÃO ASSOCIADO À UHE LUIZ GONZAGA - ETAPA II (15 KM DE LINHA DE TRANSMISSÃO EM 230 KV E 5 SUBESTAÇÕES COM 300 MVA)						24.344.072
25 752	0294 3368 0001	IMPLANTAÇÃO DE SISTEMA DE TRANSMISSÃO ASSOCIADO À UHE LUIZ GONZAGA - ETAPA II (15 KM DE LINHA DE TRANSMISSÃO EM 230 KV E 5 SUBESTAÇÕES COM 300 MVA) - NA REGIÃO NORDESTE SISTEMA IMPLANTADO (%) 7	I	4-INV	90	0	495	24.344.072
25 752	0294 3370	IMPLANTAÇÃO DE SISTEMA DE TRANSMISSÃO NO NORDESTE (2.833 KM DE LINHA DE TRANSMISSÃO EM 230 KV E 58 SUBESTAÇÕES COM 6.889 MVAS TOTALIZANDO 6.889 MVA)						204.206.815
25 752	0294 3370 0001	IMPLANTAÇÃO DE SISTEMA DE TRANSMISSÃO NO NORDESTE (2.833 KM DE LINHA DE TRANSMISSÃO EM 230 KV E 58 SUBESTAÇÕES COM 6.889 MVAS TOTALIZANDO 6.889 MVA) - NACIONAL SISTEMA IMPLANTADO (%) 9	I	4-INV	90	0	495	204.206.815
25 752	0294 3371	IMPLANTAÇÃO DE SISTEMA DE TRANSMISSÃO - BANABUIÚ/ FORTALEZA / PICI (27,7 KM DE LINHA DE TRANSMISSÃO E SUBESTAÇÕES COM 566 MVA, TOTALIZANDO 2.800 MVA)						2.730.774
25 752	0294 3371 0001	IMPLANTAÇÃO DE SISTEMA DE TRANSMISSÃO - BANABUIÚ/ FORTALEZA / PICI (27,7 KM DE LINHA DE TRANSMISSÃO E SUBESTAÇÕES COM 566 MVA, TOTALIZANDO 2.800 MVA) - NO ESTADO DO CEARÁ SISTEMA IMPLANTADO (%) 4	I	4-INV	90	0	495	2.730.774
25 752	0294 3373	IMPLANTAÇÃO DE SISTEMA DE TRANSMISSÃO XINGÓ EM PERNAMBUCO (180 KM DE LINHA DE TRANSMISSÃO EM 500 KV E 6 SUBESTAÇÕES COM 1.240 MVA E 6 SUBESTAÇÕES TOTALIZANDO 940 MVA)						41.191.038
25 752	0294 3373 0001	IMPLANTAÇÃO DE SISTEMA DE TRANSMISSÃO XINGÓ EM PERNAMBUCO (180 KM DE LINHA DE TRANSMISSÃO EM 500 KV E 6 SUBESTAÇÕES COM 1.240 MVA E 6 SUBESTAÇÕES TOTALIZANDO 940 MVA) - NO ESTADO DE PERNAMBUCO SISTEMA IMPLANTADO (%) 11	I	4-INV	90	0	495	41.191.038
25 752	0294 3376	IMPLANTAÇÃO DE SISTEMA DE TRANSMISSÃO XINGÓ NO CEARÁ (5 SUBESTAÇÕES COM 1.133 MVA)						39.212.494

74

ÓRGÃO: 32000 - MINISTÉRIO DE MINAS E ENERGIA
UNIDADE: 32226 - COMPANHIA HIDRO ELÉTRICA DO SÃO FRANCISCO
DETALHAMENTO DO CRÉDITO ORÇAMENTÁRIO

RECURSOS DE TODAS AS FONTES - R\$ 1,00

FUNC.	PROGRAMÁTICA	PROGRAMA/AÇÃO/SUBTÍTULO/PRODUTO	E S F	G N D	M O D	I U	F T E	DOTAÇÃO
25 752	0294 3376 0001	IMPLANTAÇÃO DE SISTEMA DE TRANSMISSÃO XINGÓ NO CEARÁ (5 SUBESTAÇÕES COM 1.133 MVA) - NO ESTADO DO CEARÁ SISTEMA IMPLANTADO (%) 20	I	4-INV	90	0	495	39.212.49439.212.494
25 752	0294 3378	IMPLANTAÇÃO DE SISTEMA DE TRANSMISSÃO XINGÓ NA BAHIA (251 KM DE LINHA DE TRANSMISSÃO EM 500 KV E 2 SUBESTAÇÕES COM 400 MVA)						13.517.593
25 752	0294 3378 0001	IMPLANTAÇÃO DE SISTEMA DE TRANSMISSÃO XINGÓ NA BAHIA (251 KM DE LINHA DE TRANSMISSÃO EM 500 KV E 2 SUBESTAÇÕES COM 400 MVA) - NACIONAL SISTEMA IMPLANTADO (%) 5	I	4-INV	90	0	495	13.517.59313.517.593
25 752	0294 3382	IMPLANTAÇÃO DE SISTEMA DE TRANSMISSÃO XINGÓ EM SERGIPE (159 KM DE LINHA DE TRANSMISSÃO EM 230 KV E SUBESTAÇÕES DE 700 MVA)						8.612.880
25 752	0294 3382 0001	IMPLANTAÇÃO DE SISTEMA DE TRANSMISSÃO XINGÓ EM SERGIPE (159 KM DE LINHA DE TRANSMISSÃO EM 230 KV E SUBESTAÇÕES DE 700 MVA) - NO ESTADO DE SERGIPE SISTEMA IMPLANTADO (%) 6	I	4-INV	90	0	495	8.612.8808.612.880
25 752	0294 5482	IMPLANTAÇÃO DE SISTEMA DE TRANSMISSÃO PRESIDENTE DUTRA /TERESINA /FORTALEZA II (753 KM DE LINHA DE TRANSMISSÃO EM 500 KV E 3 SUBESTAÇÕES COM 2.550 MVA)						18.639.664
25 752	0294 5482 0001	IMPLANTAÇÃO DE SISTEMA DE TRANSMISSÃO PRESIDENTE DUTRA /TERESINA /FORTALEZA II (753 KM DE LINHA DE TRANSMISSÃO EM 500 KV E 3 SUBESTAÇÕES COM 2.550 MVA) - NA REGIÃO NORDESTE SISTEMA IMPLANTADO (%) 4	I	4-INV	90	0	495	18.639.66418.639.664
0807 INVESTIMENTO DAS EMPRESAS ESTATAIS EM INFRA-ESTRUTURA DE APOIO								19.907.863
		ATIVIDADES						
25 752	0807 4101	MANUTENÇÃO DE BENS IMÓVEIS						374.458
25 752	0807 4101 0097	MANUTENÇÃO DE BENS IMÓVEIS - NO ESTADO DO MARANHÃO IMÓVEL MANTIDO (%) 100	I	4-INV	90	0	495	374.458374.458
25 752	0807 4102	MANUTENÇÃO E ADEQUAÇÃO DE BENS MÓVEIS, VEÍCULOS, MÁQUINAS E EQUIPAMENTOS						3.286.422
25 752	0807 4102 0097	MANUTENÇÃO E ADEQUAÇÃO DE BENS MÓVEIS, VEÍCULOS, MÁQUINAS E EQUIPAMENTOS - NO ESTADO DO MARANHÃO BEM MÓVEL MANTIDO (%) 100	I	4-INV	90	0	495	3.286.4223.286.422
25 752	0807 4103	MANUTENÇÃO E ADEQUAÇÃO DE ATIVOS DE INFORMÁTICA, INFORMAÇÃO E TELEPROCESSAMENTO						16.246.983
25 752	0807 4103 0109	MANUTENÇÃO E ADEQUAÇÃO DE ATIVOS DE INFORMÁTICA, INFORMAÇÃO E TELEPROCESSAMENTO - NO ESTADO DO MARANHÃO ATIVO MANTIDO (%) 100	I	4-INV	90	0	495	16.246.98316.246.983
TOTAL - INVESTIMENTO								509.601.817
TOTAL - GERAL								509.601.817

TOTAL DA UNIDADE: R\$ 980.798.299

QUADRO SÍNTESE POR FUNÇÕES(LDO ART. 8º, § 1º, INCISO XII)

25 ENERGIA | 980.798.299

QUADRO SÍNTESE POR SUBFUNÇÕES(LDO ART. 8º, § 1º, INCISO XII)

752 ENERGIA ELÉTRICA | 980.798.299

QUADRO SÍNTESE POR PROGRAMAS(LDO ART. 8º, § 1º, INCISO XII)

0292 ENERGIA NOS EIXOS DO CENTRO-OESTE	45.931.021
0296 ENERGIA NA REDE SUDESTE	795.700.483
0298 INTEGRAÇÃO ELÉTRICA NORTE-SUL	59.059.200
0501 QUALIDADE AMBIENTAL	16.689.292
0807 INVESTIMENTO DAS EMPRESAS ESTATAIS EM INFRA-ESTRUTURA DE APOIO	63.418.303

QUADRO SÍNTESE POR FONTES E GRUPOS DE DESPESA

495 RECURSOS DO ORÇAMENTO DE INVESTIMENTO
 INVESTIMENTOS | 980.798.299
 980.798.299

QUADRO SÍNTESE POR RECEITA(LDO ART. 52, § 3º)

NATUREZA
 6.0.0.0.00.00 RECURSOS DE CAPITAL - ORÇAMENTO DE INVESTIMENTO | 980.798.299
 6.1.0.0.00.00 RECURSOS PRÓPRIOS | 980.798.299
 6.1.1.0.00.00 GERAÇÃO PRÓPRIA | 980.798.299
 TOTAL DA RECEITA ... 980.798.299 RECEITAS CORRENTES ... 980.798.299

FUNC.	PROGRAMÁTICA	PROGRAMA/AÇÃO/SUBTÍTULO/PRODUTO	E S F	G N D	M O D	I U	F T E	DOTAÇÃO
0292 ENERGIA NOS EIXOS DO CENTRO-OESTE								45.931.021
		PROJETOS						
25 752	0292 3395	IMPLANTAÇÃO DA UHE MANSO DE 210 MW (MT)						45.931.021
25 752	0292 3395 0001	IMPLANTAÇÃO DA UHE MANSO DE 210 MW (MT) - NO ESTADO DE MATO GROSSO USINA IMPLANTADA (%) 1	I	4-INV	90	0	495	45.931.021
0296 ENERGIA NA REDE SUDESTE								795.700.483
		ATIVIDADES						
25 752	0296 4469	MANUTENÇÃO DO SISTEMA DE GERAÇÃO DE ENERGIA ELÉTRICA (9. 290 MW DE CAPACIDADE INSTALADA)						16.908.057
25 752	0296 4469 0001	MANUTENÇÃO DO SISTEMA DE GERAÇÃO DE ENERGIA ELÉTRICA (9. 290 MW DE CAPACIDADE INSTALADA) - NO ESTADO DO RIO DE JANEIRO SISTEMA MANTIDO (UNIDADE) 1	I	4-INV	90	0	495	16.908.057
25 752	0296 4478	MANUTENÇÃO DO SISTEMA DE TRANSMISSÃO DE ENERGIA ELÉTRICA (16. 132 KM DE LT E SUBESTAÇÕES TOTALIZANDO 76. 978 MVA)						32.930.138
25 752	0296 4478 0001	MANUTENÇÃO DO SISTEMA DE TRANSMISSÃO DE ENERGIA ELÉTRICA (16. 132 KM DE LT E SUBESTAÇÕES TOTALIZANDO 76. 978 MVA) - NO ESTADO DO RIO DE JANEIRO SISTEMA MANTIDO (UNIDADE) 1	I	4-INV	90	0	495	32.930.138
		PROJETOS						
25 752	0296 3406	ESTUDO PARA IMPLANTAÇÃO DE USINA HIDRELÉTRICA EM SAPUCAIA/ANTA - (MG/RJ) DE 316 MW						50.000
25 752	0296 3406 0001	ESTUDO PARA IMPLANTAÇÃO DE USINA HIDRELÉTRICA EM SAPUCAIA/ANTA - (MG/RJ) DE 316 MW - NA REGIÃO SUDESTE ESTUDO REALIZADO (UNIDADE) 1	I	4-INV	90	0	495	50.000
25 752	0296 3408	ESTUDO PARA IMPLANTAÇÃO DE USINA HIDRELÉTRICA EM SIMPLÍCIO - (MG/RJ) DE 180 MW						50.000
25 752	0296 3408 0001	ESTUDO PARA IMPLANTAÇÃO DE USINA HIDRELÉTRICA EM SIMPLÍCIO - (MG/RJ) DE 180 MW - NA REGIÃO SUDESTE ESTUDO REALIZADO (UNIDADE) 1	I	4-INV	90	0	495	50.000
25 752	0296 3414	IMPLANTAÇÃO DO CICLO COMBINADO NAS UNIDADES 1 E 4 DA UHE DE SANTA CRUZ (RJ)						26.724.355
25 752	0296 3414 0001	IMPLANTAÇÃO DO CICLO COMBINADO NAS UNIDADES 1 E 4 DA UHE DE SANTA CRUZ (RJ) - NO ESTADO DO RIO DE JANEIRO USINA ADAPTADA (%) 83	I	4-INV	90	0	495	26.724.355
25 752	0296 3419	IMPLANTAÇÃO DE SISTEMA DE TRANSMISSÃO NO RIO DE JANEIRO (RJ) (120 KM DE LINHA DE TRANSMISSÃO ANGRA: DERIVAÇÃO TIJUCO PRETO - C. PAULISTA E 4 SUBESTAÇÕES COM 1.532 MVA)						123.192.979
25 752	0296 3419 0001	IMPLANTAÇÃO DE SISTEMA DE TRANSMISSÃO NO RIO DE JANEIRO (RJ) (120 KM DE LINHA DE TRANSMISSÃO ANGRA: DERIVAÇÃO TIJUCO PRETO - C. PAULISTA E 4 SUBESTAÇÕES COM 1.532 MVA) - NO ESTADO DO RIO DE JANEIRO SISTEMA IMPLANTADO (%) 30	I	4-INV	90	0	495	123.192.979

76
ÓRGÃO: 32000 - MINISTÉRIO DE MINAS E ENERGIA
UNIDADE: 32228 - FURNAS CENTRAIS ELÉTRICAS S.A.
DETALHAMENTO DO CRÉDITO ORÇAMENTÁRIO

RECURSOS DE TODAS AS FONTES - R\$ 1,00

FUNC.	PROGRAMÁTICA	PROGRAMA/AÇÃO/SUBTÍTULO/PRODUTO	E S F	G N D	M O D	I U	F T E	DOTAÇÃO
25 752	0296 3420	IMPLANTAÇÃO DE SISTEMA DE TRANSMISSÃO NO NORDESTE DO ESTADO DO RIO DE JANEIRO E NO ESPÍRITO SANTO (33,5 KM DE LINHA DE TRANSMISSÃO DE 138 KV E 2 SUBESTAÇÕES COM 225 MVA)						65.932.606
25 752	0296 3420 0001	IMPLANTAÇÃO DE SISTEMA DE TRANSMISSÃO NO NORDESTE DO ESTADO DO RIO DE JANEIRO E NO ESPÍRITO SANTO (33,5 KM DE LINHA DE TRANSMISSÃO DE 138 KV E 2 SUBESTAÇÕES COM 225 MVA) - NACIONAL SISTEMA IMPLANTADO (%) 38	I	4-INV	90	0	495	65.932.606
25 752	0296 3421	IMPLANTAÇÃO DE SISTEMA DE TRANSMISSÃO SÃO PAULO/ MINAS GERAIS (285 KM DE LINHA DE TRANSMISSÃO E IBIUNA/ BATEIAS E 5 SUBESTAÇÕES COM 1.748 MVA)						66.524.091
25 752	0296 3421 0001	IMPLANTAÇÃO DE SISTEMA DE TRANSMISSÃO SÃO PAULO/ MINAS GERAIS (285 KM DE LINHA DE TRANSMISSÃO E IBIUNA/ BATEIAS E 5 SUBESTAÇÕES COM 1.748 MVA) - NA REGIÃO SUDESTE SISTEMA IMPLANTADO (%) 26	I	4-INV	90	0	495	66.524.091
25 752	0296 3422	IMPLANTAÇÃO DE SISTEMA DE TRANSMISSÃO DE ITAIPU (PR) - SÃO PAULO (SP) (585 KM DE LINHA DE TRANSMISSÃO E SUBESTAÇÕES COM 1.500 MVA)						202.951.441
25 752	0296 3422 0001	IMPLANTAÇÃO DE SISTEMA DE TRANSMISSÃO DE ITAIPU (PR) - SÃO PAULO (SP) (585 KM DE LINHA DE TRANSMISSÃO E SUBESTAÇÕES COM 1.500 MVA) - NACIONAL SISTEMA IMPLANTADO (%) 24	I	4-INV	90	0	495	202.951.441
25 752	0296 5511	REABILITAÇÃO E OTIMIZAÇÃO DO SISTEMA DE GERAÇÃO DE ENERGIA ELÉTRICA						137.247.449
25 752	0296 5511 0001	REABILITAÇÃO E OTIMIZAÇÃO DO SISTEMA DE GERAÇÃO DE ENERGIA ELÉTRICA - NA REGIÃO SUDESTE SISTEMA OTIMIZADO (UNIDADE) 1	I	4-INV	90	0	495	137.247.449
25 752	0296 5512	REABILITAÇÃO E OTIMIZAÇÃO DO SISTEMA DE TRANSMISSÃO DE ENERGIA ELÉTRICA						123.189.367
25 752	0296 5512 0001	REABILITAÇÃO E OTIMIZAÇÃO DO SISTEMA DE TRANSMISSÃO DE ENERGIA ELÉTRICA - NA REGIÃO SUDESTE SISTEMA OTIMIZADO (UNIDADE) 1	I	4-INV	90	0	495	123.189.367
0298 INTEGRAÇÃO ELÉTRICA NORTE-SUL								59.059.200
		PROJETOS						
25 752	0298 3397	IMPLANTAÇÃO DA UHE SERRA DA MESA (GO) DE 1.275 MW						10.591.302
25 752	0298 3397 0001	IMPLANTAÇÃO DA UHE SERRA DA MESA (GO) DE 1.275 MW - NO ESTADO DE GOIÁS USINA IMPLANTADA (%) 18	I	4-INV	90	0	495	10.591.302
25 752	0298 3400	IMPLANTAÇÃO DE UHE DE CORUMBÁ I (GO) DE 375 MW						4.046.991
25 752	0298 3400 0001	IMPLANTAÇÃO DE UHE DE CORUMBÁ I (GO) DE 375 MW - NO ESTADO DE GOIÁS USINA IMPLANTADA (%) 12	I	4-INV	90	0	495	4.046.991
25 752	0298 3417	IMPLANTAÇÃO DE SISTEMA DE TRANSMISSÃO NA ÁREA DE GOIÁS/ DISTRITO FEDERAL (2 SUBESTAÇÕES COM 725 MVA)						44.320.907
25 752	0298 3417 0001	IMPLANTAÇÃO DE SISTEMA DE TRANSMISSÃO NA ÁREA DE GOIÁS/ DISTRITO FEDERAL (2 SUBESTAÇÕES COM 725 MVA) - NACIONAL SISTEMA IMPLANTADO (%) 27	I	4-INV	90	0	495	44.320.907
25 752	0298 3423	IMPLANTAÇÃO DE SISTEMA DE TRANSMISSÃO NORTE - SUL II - MIRACEMA/ ITUMBIARA (1.061 KM DE LINHA DE TRANSMISSÃO EM 500 KV E SUBESTAÇÕES ASSOCIADAS)						100.000
25 752	0298 3423 0001	IMPLANTAÇÃO DE SISTEMA DE TRANSMISSÃO NORTE - SUL II - MIRACEMA/ ITUMBIARA (1.061 KM DE LINHA DE TRANSMISSÃO EM 500 KV E SUBESTAÇÕES ASSOCIADAS) - NACIONAL SISTEMA IMPLANTADO (%) 1	I	4-INV	90	0	495	100.000
0501 QUALIDADE AMBIENTAL								16.689.292
		PROJETOS						
25 752	0501 5513	ESTUDO DE VIABILIDADE DE PRESERVAÇÃO AMBIENTAL						16.689.292
25 752	0501 5513 0001	ESTUDO DE VIABILIDADE DE PRESERVAÇÃO AMBIENTAL - NA REGIÃO SUDESTE ESTUDO REALIZADO (UNIDADE) 1	I	4-INV	90	0	495	16.689.292
0807 INVESTIMENTO DAS EMPRESAS ESTATAIS EM INFRA-ESTRUTURA DE APOIO								63.418.303
		ATIVIDADES						
25 752	0807 4103	MANUTENÇÃO E ADEQUAÇÃO DE ATIVOS DE INFORMÁTICA, INFORMAÇÃO E TELEPROCESSAMENTO						63.418.303

ÓRGÃO: 32000 - MINISTÉRIO DE MINAS E ENERGIA ⁷⁷
UNIDADE: 32228 - FURNAS CENTRAIS ELÉTRICAS S.A.
DETALHAMENTO DO CRÉDITO ORÇAMENTÁRIO

RECURSOS DE TODAS AS FONTES - R\$ 1,00

FUNC.	PROGRAMÁTICA	PROGRAMA/AÇÃO/SUBTÍTULO/PRODUTO	E S F	G N D	M O D	I U	F T E	DOTAÇÃO
25 752	0807 4103 0111	MANUTENÇÃO E ADEQUAÇÃO DE ATIVOS DE INFORMÁTICA, INFORMAÇÃO E TELEPROCESSAMENTO - NO ESTADO DO MARANHÃO ATIVO MANTIDO (%) 100						63.418.303
			I	4-INV	90	0	49563.418.303
TOTAL - INVESTIMENTO								980.798.299
TOTAL - GERAL								980.798.299

TOTAL DA UNIDADE: R\$ 5.480.575.400

QUADRO SÍNTESE POR FUNÇÕES(LDO ART. 8º, § 1º, INCISO XII)

25 ENERGIA | 5.480.575.400

QUADRO SÍNTESE POR SUBFUNÇÕES(LDO ART. 8º, § 1º, INCISO XII)

572 DESENVOLVIMENTO TECNOLÓGICO E ENGENHARIA	194.482.790
662 PRODUÇÃO INDUSTRIAL	672.522.150
692 COMERCIALIZAÇÃO	15.000.000
751 CONSERVAÇÃO DE ENERGIA	14.000.000
753 PETRÓLEO	4.376.995.460
785 TRANSPORTES ESPECIAIS	207.575.000

QUADRO SÍNTESE POR PROGRAMAS(LDO ART. 8º, § 1º, INCISO XII)

0283 DISTRIBUIÇÃO DE DERIVADOS, GÁS NATURAL E ÁLCOOL	15.000.000
0285 MATÉRIAS-PRIMAS E PRODUTOS BÁSICOS DA INDÚSTRIA PETROQUÍMICA	16.615.560
0286 OFERTA DE PETRÓLEO E GÁS NATURAL	3.978.670.225
0287 RACIONALIZAÇÃO DO USO DE DERIVADOS DE PETRÓLEO E DO GÁS NATURAL - CONPET	14.000.000
0288 REFINO DE PETRÓLEO	655.906.590
0289 TRANSPORTE DUTOVIÁRIO DE PETRÓLEO, DERIVADOS E GÁS NATURAL	207.575.000
0480 PESQUISA E DESENVOLVIMENTO TECNOLÓGICO NA ÁREA DE PETRÓLEO	194.482.790
0807 INVESTIMENTO DAS EMPRESAS ESTATAIS EM INFRA-ESTRUTURA DE APOIO	398.325.235

QUADRO SÍNTESE POR FONTES E GRUPOS DE DESPESA

495 RECURSOS DO ORÇAMENTO DE INVESTIMENTO | 5.480.575.400
 INVESTIMENTOS | 5.480.575.400

QUADRO SÍNTESE POR RECEITA(LDO ART. 52, § 3º)

NATUREZA

6.0.0.0.00.00 RECURSOS DE CAPITAL - ORÇAMENTO DE INVESTIMENTO	5.480.575.400
6.1.0.0.00.00 RECURSOS PRÓPRIOS	1.761.487.090
6.1.1.0.00.00 GERAÇÃO PRÓPRIA	1.761.487.090
6.3.0.0.00.00 OPERAÇÕES DE CRÉDITO DE LONGO PRAZO	3.719.088.310
6.3.2.0.00.00 EXTERNAS	3.719.088.310
TOTAL DA RECEITA ...	5.480.575.400
RECEITAS CORRENTES ...	1.761.487.090
RECEITAS DE CAPITAL ...	3.719.088.310

FUNC.	PROGRAMÁTICA	PROGRAMA/AÇÃO/SUBTÍTULO/PRODUTO	E S F	G N D	M O D	I U	F T E	DOTAÇÃO
0283 DISTRIBUIÇÃO DE DERIVADOS, GÁS NATURAL E ÁLCOOL								15.000.000
PROJETOS								
25 692	0283 3336	IMPLANTAÇÃO DE ESTABELECIMENTOS OPERACIONAIS - BUNKER						15.000.000
25 692	0283 3336 0001	IMPLANTAÇÃO DE ESTABELECIMENTOS OPERACIONAIS - BUNKER - NACIONAL						15.000.000
		ESTABELECIMENTO IMPLANTADO (UNIDADE) 25	I	4-INV	90	0	495	15.000.000
0285 MATÉRIAS-PRIMAS E PRODUTOS BÁSICOS DA INDÚSTRIA PETROQUÍMICA								16.615.560
PROJETOS								
25 662	0285 1017	IMPLANTAÇÃO DE COMPLEXO DE ÁCIDO ACRÍLICO DE 160.000 T/ANO NA REFINARIA HENRIQUE LAGE (SP)						12.000.000
25 662	0285 1017 0003	IMPLANTAÇÃO DE COMPLEXO DE ÁCIDO ACRÍLICO DE 160.000 T/ANO NA REFINARIA HENRIQUE LAGE (SP) - NO ESTADO DE SÃO PAULO						12.000.000
		UNIDADE IMPLANTADA (%) 7	I	4-INV	90	0	495	12.000.000
25 662	0285 3304	AMPLIAÇÃO E MODERNIZAÇÃO DA FÁBRICA DE FERTILIZANTES NITROGENADOS						404.360
25 662	0285 3304 0001	AMPLIAÇÃO E MODERNIZAÇÃO DA FÁBRICA DE FERTILIZANTES NITROGENADOS - NO ESTADO DA BAHIA						404.360
		UNIDADE AMPLIADA (%) 1	I	4-INV	90	0	495	404.360
25 662	0285 3329	IMPLANTAÇÃO DE PÓLO GÁS-QUÍMICO NO RIO DE JANEIRO COM CAPACIDADE DE PRODUÇÃO DE 500.000 T/ANO DE ETENO						4.211.200
25 662	0285 3329 0001	IMPLANTAÇÃO DE PÓLO GÁS-QUÍMICO NO RIO DE JANEIRO COM CAPACIDADE DE PRODUÇÃO DE 500.000 T/ANO DE ETENO - NO ESTADO DO RIO DE JANEIRO						4.211.200
		PÓLO GÁS-QUÍMICO IMPLANTADO (%) 66	I	4-INV	90	0	495	4.211.200
0286 OFERTA DE PETRÓLEO E GÁS NATURAL								3.978.670.225
ATIVIDADES								
25 753	0286 4109	MANUTENÇÃO DA INFRA-ESTRUTURA DE EXPLORAÇÃO E PRODUÇÃO DE ÓLEO E GÁS NATURAL						71.350.000
25 753	0286 4109 0001	MANUTENÇÃO DA INFRA-ESTRUTURA DE EXPLORAÇÃO E PRODUÇÃO DE ÓLEO E GÁS NATURAL - NACIONAL						71.350.000
		INFRA-ESTRUTURA MANTIDA (UNIDADE) 8	I	4-INV	90	0	495	71.350.000
25 753	0286 4237	MANUTENÇÃO E APERFEIÇOAMENTO DA LOGÍSTICA DE SEGURANÇA INDUSTRIAL E PROTEÇÃO AMBIENTAL						216.840.000

79
ÓRGÃO: 32000 - MINISTÉRIO DE MINAS E ENERGIA
UNIDADE: 32230 - PETRÓLEO BRASILEIRO S.A.
DETALHAMENTO DO CRÉDITO ORÇAMENTÁRIO

RECURSOS DE TODAS AS FONTES - R\$ 1,00

FUNC.	PROGRAMÁTICA	PROGRAMA/AÇÃO/SUBTÍTULO/PRODUTO	E S F	G N D	M O D	I U	F T E	DOTAÇÃO
25 753	0286 4237 0001	MANUTENÇÃO E APERFEIÇOAMENTO DA LOGÍSTICA DE SEGURANÇA INDUSTRIAL E PROTEÇÃO AMBIENTAL - NACIONAL SISTEMA MANTIDO (UNIDADE) 5	I	4-INV	90	0	495	216.840.000
25 753	0286 4393	EXPLORAÇÃO DE PETRÓLEO E GÁS NATURAL						216.840.000
25 753	0286 4393 0001	EXPLORAÇÃO DE PETRÓLEO E GÁS NATURAL - NACIONAL POÇO EXPLORATÓRIO PERFURADO (UNIDADE) 57	I	4-INV	90	0	495	1.084.149.500
		PROJETOS						
25 753	0286 1117	DESENVOLVIMENTO DA PRODUÇÃO DE ÓLEO E GÁS NATURAL NA REGIÃO NORTE (ACRÉSCIMO DE 760 BOE/DIA)						9.821.973
25 753	0286 1117 0001	DESENVOLVIMENTO DA PRODUÇÃO DE ÓLEO E GÁS NATURAL NA REGIÃO NORTE (ACRÉSCIMO DE 760 BOE/DIA) - NA REGIÃO NORTE SISTEMA DE PRODUÇÃO IMPLANTADO (%) 8	I	4-INV	90	0	495	9.821.973
25 753	0286 1119	DESENVOLVIMENTO DA PRODUÇÃO DE ÓLEO E GÁS NATURAL NO CAMPO PETROLÍFERO DE RONCADOR (RJ) (ACRÉSCIMO DE 126.000 BOE/DIA)						358.953.700
25 753	0286 1119 0001	DESENVOLVIMENTO DA PRODUÇÃO DE ÓLEO E GÁS NATURAL NO CAMPO PETROLÍFERO DE RONCADOR (RJ) (ACRÉSCIMO DE 126.000 BOE/DIA) - NO ESTADO DO RIO DE JANEIRO SISTEMA DE PRODUÇÃO IMPLANTADO (%) 11	I	4-INV	90	0	495	358.953.700
25 753	0286 3312	DESENVOLVIMENTO DA PRODUÇÃO DE ÓLEO E GÁS NATURAL NO CAMPO PETROLÍFERO DE MARLIM (RJ) (ACRÉSCIMO DE 128.000 BOE/DIA)						403.860.000
25 753	0286 3312 0001	DESENVOLVIMENTO DA PRODUÇÃO DE ÓLEO E GÁS NATURAL NO CAMPO PETROLÍFERO DE MARLIM (RJ) (ACRÉSCIMO DE 128.000 BOE/DIA) - NO ESTADO DO RIO DE JANEIRO SISTEMA DE PRODUÇÃO IMPLANTADO (%) 7	I	4-INV	90	0	495	403.860.000
25 753	0286 3314	DESENVOLVIMENTO DA PRODUÇÃO DE ÓLEO E GÁS NATURAL NA REGIÃO NORDESTE (ACRÉSCIMO DE 9.200 BOE/DIA)						473.495.890
25 753	0286 3314 0001	DESENVOLVIMENTO DA PRODUÇÃO DE ÓLEO E GÁS NATURAL NA REGIÃO NORDESTE (ACRÉSCIMO DE 9.200 BOE/DIA) - NA REGIÃO NORDESTE SISTEMA DE PRODUÇÃO IMPLANTADO (%) 11	I	4-INV	90	0	495	473.495.890
25 753	0286 3317	DESENVOLVIMENTO DA PRODUÇÃO DE ÓLEO E GÁS NATURAL NO CAMPO PETROLÍFERO DE MARLIM SUL (RJ) (ACRÉSCIMO DE 108.000 BOE/DIA)						510.882.220
25 753	0286 3317 0001	DESENVOLVIMENTO DA PRODUÇÃO DE ÓLEO E GÁS NATURAL NO CAMPO PETROLÍFERO DE MARLIM SUL (RJ) (ACRÉSCIMO DE 108.000 BOE/DIA) - NO ESTADO DO RIO DE JANEIRO SISTEMA DE PRODUÇÃO IMPLANTADO (%) 8	I	4-INV	90	0	495	510.882.220
25 753	0286 3319	DESENVOLVIMENTO DA PRODUÇÃO DE ÓLEO E GÁS NATURAL NA REGIÃO SUDESTE (ACRÉSCIMO DE 156.312 BOE/DIA)						822.157.084
25 753	0286 3319 0001	DESENVOLVIMENTO DA PRODUÇÃO DE ÓLEO E GÁS NATURAL NA REGIÃO SUDESTE (ACRÉSCIMO DE 156.312 BOE/DIA) - NA REGIÃO SUDESTE SISTEMA DE PRODUÇÃO IMPLANTADO (%) 11	I	4-INV	90	0	495	822.157.084
25 753	0286 3320	DESENVOLVIMENTO DA PRODUÇÃO DE ÓLEO E GÁS NATURAL NA REGIÃO SUL (ACRÉSCIMO DE 9.400 BOE/DIA)						27.159.858
25 753	0286 3320 0001	DESENVOLVIMENTO DA PRODUÇÃO DE ÓLEO E GÁS NATURAL NA REGIÃO SUL (ACRÉSCIMO DE 9.400 BOE/DIA) - NA REGIÃO SUL SISTEMA DE PRODUÇÃO IMPLANTADO (%) 5	I	4-INV	90	0	495	27.159.858
0287 RACIONALIZAÇÃO DO USO DE DERIVADOS DE PETRÓLEO E DO GÁS NATURAL -								14.000.000
COMPET								
		ATIVIDADES						
25 751	0287 4394	IMPLANTAÇÃO DE SISTEMA DE RACIONALIZAÇÃO DO USO DA ENERGIA NAS ATIVIDADES DA PETROBRAS						14.000.000
25 751	0287 4394 0001	IMPLANTAÇÃO DE SISTEMA DE RACIONALIZAÇÃO DO USO DA ENERGIA NAS ATIVIDADES DA PETROBRAS - NACIONAL SISTEMA IMPLANTADO (UNIDADE) 50	I	4-INV	90	0	495	14.000.000
0288 REFINO DE PETRÓLEO								655.906.590
		ATIVIDADES						
25 662	0288 4108	MANUTENÇÃO DA INFRA-ESTRUTURA OPERACIONAL DO PARQUE DE REFINO						280.353.590
25 662	0288 4108 0001	MANUTENÇÃO DA INFRA-ESTRUTURA OPERACIONAL DO PARQUE DE REFINO - NACIONAL PARQUE MANTIDO (UNIDADE) 1	I	4-INV	90	0	495	280.353.590
		PROJETOS						
25 662	0288 1121	AMPLIAÇÃO DA CAPACIDADE DA UNIDADE DE CRAQUEAMENTO CATALÍTICO DA REFINARIA PRESIDENTE GETÚLIO VARGAS (PR)						12.000.000

80

ÓRGÃO: 32000 - MINISTÉRIO DE MINAS E ENERGIA
UNIDADE: 32230 - PETRÓLEO BRASILEIRO S.A.
DETALHAMENTO DO CRÉDITO ORÇAMENTÁRIO

RECURSOS DE TODAS AS FONTES - R\$ 1,00

FUNC.	PROGRAMÁTICA	PROGRAMA/AÇÃO/SUBTÍTULO/PRODUTO	E S F	G N D	M O D	I U	F T E	DOTAÇÃO
25 662	0288 1121 0001	AMPLIAÇÃO DA CAPACIDADE DA UNIDADE DE CRAQUEAMENTO CATALÍTICO DA REFINARIA PRESIDENTE GETÚLIO VARGAS (PR) - NO ESTADO DO PARANÁ UNIDADE AMPLIADA (%) 19	I	4-INV	90	0	495	12.000.00012.000.000
25 662	0288 1153	AMPLIAÇÃO DA CAPACIDADE DA UNIDADE DE CRAQUEAMENTO DA REFINARIA HENRIQUE LAGE (SP)						3.000.000
25 662	0288 1153 0003	AMPLIAÇÃO DA CAPACIDADE DA UNIDADE DE CRAQUEAMENTO DA REFINARIA HENRIQUE LAGE (SP) - NO ESTADO DE SÃO PAULO UNIDADE AMPLIADA (%) 22	I	4-INV	90	0	495	3.000.0003.000.000
25 662	0288 3284	IMPLANTAÇÃO DE UNIDADE DE HIDROTRATAMENTO DE CORRENTES INSTÁVEIS NA REFINARIA DE CAPUAVA (SP) COM CAPACIDADE DE 3.200 M³/DIA						100.000
25 662	0288 3284 0001	IMPLANTAÇÃO DE UNIDADE DE HIDROTRATAMENTO DE CORRENTES INSTÁVEIS NA REFINARIA DE CAPUAVA (SP) COM CAPACIDADE DE 3.200 M³/DIA - NO ESTADO DE SÃO PAULO UNIDADE IMPLANTADA (%) 1	I	4-INV	90	0	495	100.000100.000
25 662	0288 3287	IMPLANTAÇÃO DE UNIDADE DE CRAQUEAMENTO CATALÍTICO NA REFINARIA DE CAPUAVA (SP) COM CAPACIDADE DE 3.000 M³/DIA						100.000
25 662	0288 3287 0001	IMPLANTAÇÃO DE UNIDADE DE CRAQUEAMENTO CATALÍTICO NA REFINARIA DE CAPUAVA (SP) COM CAPACIDADE DE 3.000 M³/DIA - NO ESTADO DE SÃO PAULO UNIDADE IMPLANTADA (%) 1	I	4-INV	90	0	495	100.000100.000
25 662	0288 3293	IMPLANTAÇÃO DE UNIDADE DE CRAQUEAMENTO CATALÍTICO NA REFINARIA LANDULPHO ALVES (BA) COM CAPACIDADE DE 10.000 M³/DIA						50.000.000
25 662	0288 3293 0001	IMPLANTAÇÃO DE UNIDADE DE CRAQUEAMENTO CATALÍTICO NA REFINARIA LANDULPHO ALVES (BA) COM CAPACIDADE DE 10.000 M³/DIA - NO ESTADO DA BAHIA UNIDADE IMPLANTADA (%) 4	I	4-INV	90	0	495	50.000.00050.000.000
25 662	0288 3295	IMPLANTAÇÃO DE UNIDADE DE CRAQUEAMENTO NA REFINARIA ALBERTO PASQUALINI (RS) COM CAPACIDADE DE 7.000 M³/DIA						1.000.000
25 662	0288 3295 0001	IMPLANTAÇÃO DE UNIDADE DE CRAQUEAMENTO NA REFINARIA ALBERTO PASQUALINI (RS) COM CAPACIDADE DE 7.000 M³/DIA - NO ESTADO DO RIO GRANDE DO SUL UNIDADE IMPLANTADA (%) 16	I	4-INV	90	0	495	1.000.0001.000.000
25 662	0288 3298	IMPLANTAÇÃO DE UNIDADE DE DESTILAÇÃO ATMOSFÉRICA NA REFINARIA DE MANAUS (AM) COM CAPACIDADE DE 5.000 M³/DIA						2.500.000
25 662	0288 3298 0001	IMPLANTAÇÃO DE UNIDADE DE DESTILAÇÃO ATMOSFÉRICA NA REFINARIA DE MANAUS (AM) COM CAPACIDADE DE 5.000 M³/DIA - NO ESTADO DO AMAZONAS UNIDADE IMPLANTADA (%) 1	I	4-INV	90	0	495	2.500.0002.500.000
25 662	0288 3299	IMPLANTAÇÃO DE UNIDADE DE HIDROTRATAMENTO DE CORRENTES INSTÁVEIS NA REFINARIA GABRIEL PASSOS (MG) COM CAPACIDADE DE 3.500 M³/DIA						40.000.000
25 662	0288 3299 0001	IMPLANTAÇÃO DE UNIDADE DE HIDROTRATAMENTO DE CORRENTES INSTÁVEIS NA REFINARIA GABRIEL PASSOS (MG) COM CAPACIDADE DE 3.500 M³/DIA - NO ESTADO DE MINAS GERAIS UNIDADE IMPLANTADA (%) 21	I	4-INV	90	0	495	40.000.00040.000.000
25 662	0288 3303	IMPLANTAÇÃO DE UNIDADE DE COQUEAMENTO RETARDADO NA REFINARIA ALBERTO PASQUALINI (RS) COM CAPACIDADE DE 2.000 M³/DIA						1.000.000
25 662	0288 3303 0001	IMPLANTAÇÃO DE UNIDADE DE COQUEAMENTO RETARDADO NA REFINARIA ALBERTO PASQUALINI (RS) COM CAPACIDADE DE 2.000 M³/DIA - NO ESTADO DO RIO GRANDE DO SUL UNIDADE IMPLANTADA (%) 15	I	4-INV	90	0	495	1.000.0001.000.000
25 662	0288 3310	IMPLANTAÇÃO DE UNIDADE DE HIDROCRAQUEAMENTO CATALÍTICO NA REFINARIA DUQUE DE CAXIAS (RJ) COM CAPACIDADE DE 5.000 M³/DIA						16.697.000
25 662	0288 3310 0001	IMPLANTAÇÃO DE UNIDADE DE HIDROCRAQUEAMENTO CATALÍTICO NA REFINARIA DUQUE DE CAXIAS (RJ) COM CAPACIDADE DE 5.000 M³/DIA - NO ESTADO DO RIO DE JANEIRO UNIDADE IMPLANTADA (%) 8	I	4-INV	90	0	495	16.697.00016.697.000
25 662	0288 3354	IMPLANTAÇÃO DE UNIDADE DE COQUEAMENTO RETARDADO NA REFINARIA DUQUE DE CAXIAS (RJ) COM CAPACIDADE DE 5.000 M³/DIA						5.264.000
25 662	0288 3354 0001	IMPLANTAÇÃO DE UNIDADE DE COQUEAMENTO RETARDADO NA REFINARIA DUQUE DE CAXIAS (RJ) COM CAPACIDADE DE 5.000 M³/DIA - NO ESTADO DO RIO DE JANEIRO UNIDADE IMPLANTADA (%) 4	I	4-INV	90	0	495	5.264.0005.264.000
25 662	0288 3355	AMPLIAÇÃO DA CAPACIDADE DAS UNIDADES DE CRAQUEAMENTO CATALÍTICO NA REFINARIA GABRIEL PASSOS (MG) EM 1.000 M³/DIA						20.000.000
25 662	0288 3355 0001	AMPLIAÇÃO DA CAPACIDADE DAS UNIDADES DE CRAQUEAMENTO CATALÍTICO NA REFINARIA GABRIEL PASSOS (MG) EM 1.000 M³/DIA - NO ESTADO DE MINAS GERAIS UNIDADE AMPLIADA (%) 28	I	4-INV	90	0	495	20.000.00020.000.000
25 662	0288 3356	IMPLANTAÇÃO DE UNIDADE DE HIDROTRATAMENTO DE DIESEL NA REFINARIA DUQUE DE CAXIAS (RJ) COM CAPACIDADE DE 4.500 M³/DIA						88.039.000

81
ÓRGÃO: 32000 - MINISTÉRIO DE MINAS E ENERGIA
UNIDADE: 32230 - PETRÓLEO BRASILEIRO S.A.
DETALHAMENTO DO CRÉDITO ORÇAMENTÁRIO

RECURSOS DE TODAS AS FONTES - R\$ 1,00

FUNC.	PROGRAMÁTICA	PROGRAMA/AÇÃO/SUBTÍTULO/PRODUTO	E S F	G N D	M O D	I U	F T E	DOTAÇÃO
25 662	0288 3356 0001	IMPLANTAÇÃO DE UNIDADE DE HIDROTRATAMENTO DE DIESEL NA REFINARIA DUQUE DE CAXIAS (RJ) COM CAPACIDADE DE 4.500 M³/DIA - NO ESTADO DO RIO DE JANEIRO UNIDADE IMPLANTADA (%) 63	I	4-INV	90	0	495	88.039.000
25 662	0288 3357	IMPLANTAÇÃO DE REFINARIA NO NORDESTE COM CAPACIDADE DE 189.000 BARRIS/DIA						88.039.000
25 662	0288 3357 0001	IMPLANTAÇÃO DE REFINARIA NO NORDESTE COM CAPACIDADE DE 189.000 BARRIS/DIA - NA REGIÃO NORDESTE REFINARIA IMPLANTADA (%) 1	I	4-INV	90	0	495	1.000.000
25 662	0288 3710	IMPLANTAÇÃO DE UNIDADE DE HIDROTRATAMENTO DE CORRENTES INSTÁVEIS NA REFINARIA ALBERTO PASQUALINI (RS) COM CAPACIDADE DE 4.000 M³/DIA						1.000.000
25 662	0288 3710 0001	IMPLANTAÇÃO DE UNIDADE DE HIDROTRATAMENTO DE CORRENTES INSTÁVEIS NA REFINARIA ALBERTO PASQUALINI (RS) COM CAPACIDADE DE 4.000 M³/DIA - NO ESTADO DO RIO GRANDE DO SUL UNIDADE IMPLANTADA (%) 16	I	4-INV	90	0	495	1.000.000
25 662	0288 3711	IMPLANTAÇÃO DE UNIDADE DE HIDROTRATAMENTO DE CORRENTES INSTÁVEIS NA REFINARIA PRESIDENTE GETÚLIO VARGAS (PR) COM CAPACIDADE DE 5.000 M³/DIA						55.000.000
25 662	0288 3711 0001	IMPLANTAÇÃO DE UNIDADE DE HIDROTRATAMENTO DE CORRENTES INSTÁVEIS NA REFINARIA PRESIDENTE GETÚLIO VARGAS (PR) COM CAPACIDADE DE 5.000 M³/DIA - NO ESTADO DO PARANÁ UNIDADE IMPLANTADA (%) 22	I	4-INV	90	0	495	55.000.000
25 662	0288 3712	MODERNIZAÇÃO DAS UNIDADES 1, 2 E 4 DE DESTILAÇÃO ATMOSFÉRICA NA REFINARIA LANDULPHO ALVES (BA)						40.000.000
25 662	0288 3712 0001	MODERNIZAÇÃO DAS UNIDADES 1, 2 E 4 DE DESTILAÇÃO ATMOSFÉRICA NA REFINARIA LANDULPHO ALVES (BA) - NO ESTADO DA BAHIA UNIDADE MODERNIZADA (%) 97	I	4-INV	90	0	495	40.000.000
25 662	0288 7929	IMPLANTAÇÃO DE SISTEMA DE AUTOMAÇÃO INDUSTRIAL						31.853.000
25 662	0288 7929 0001	IMPLANTAÇÃO DE SISTEMA DE AUTOMAÇÃO INDUSTRIAL - NACIONAL SISTEMA IMPLANTADO (UNIDADE) 1	I	4-INV	90	0	495	31.853.000
25 662	0288 7995	AMPLIAÇÃO DA CAPACIDADE DE GERAÇÃO DE ENERGIA ELÉTRICA EM 16,3 MW NA REFINARIA DE PAULÍNIA (SP)						4.000.000
25 662	0288 7995 0001	AMPLIAÇÃO DA CAPACIDADE DE GERAÇÃO DE ENERGIA ELÉTRICA EM 16,3 MW NA REFINARIA DE PAULÍNIA (SP) - NO ESTADO DE SÃO PAULO CAPACIDADE AMPLIADA (%) 20	I	4-INV	90	0	495	4.000.000
25 662	0288 7997	MODERNIZAÇÃO DE UNIDADE DE DESTILAÇÃO ATMOSFÉRICA U-200A DA REFINARIA DE PAULÍNIA (SP)						3.000.000
25 662	0288 7997 0001	MODERNIZAÇÃO DE UNIDADE DE DESTILAÇÃO ATMOSFÉRICA U-200A DA REFINARIA DE PAULÍNIA (SP) - NO ESTADO DE SÃO PAULO UNIDADE MODERNIZADA (%) 9	I	4-INV	90	0	495	3.000.000
0289 TRANSPORTE DUTOVIÁRIO DE PETRÓLEO, DERIVADOS E GÁS NATURAL								207.575.000
ATIVIDADES								
25 785	0289 4107	MANUTENÇÃO DA INFRA-ESTRUTURA DE TRANSPORTE DUTOVIÁRIO DE PETRÓLEO, DERIVADOS E GÁS NATURAL						131.000.000
25 785	0289 4107 0001	MANUTENÇÃO DA INFRA-ESTRUTURA DE TRANSPORTE DUTOVIÁRIO DE PETRÓLEO, DERIVADOS E GÁS NATURAL - NACIONAL INFRA-ESTRUTURA MANTIDA (UNIDADE) 1	I	4-INV	90	0	495	131.000.000
PROJETOS								
25 785	0289 1027	IMPLANTAÇÃO DE OLEODUTO REFINARIA DUQUE DE CAXIAS - ILHA D'ÁGUA (RJ) DE 15 KM						36.400.000
25 785	0289 1027 0001	IMPLANTAÇÃO DE OLEODUTO REFINARIA DUQUE DE CAXIAS - ILHA D'ÁGUA (RJ) DE 15 KM - NO ESTADO DO RIO DE JANEIRO OLEODUTO IMPLANTADO (%) 100	I	4-INV	90	0	495	36.400.000
25 785	0289 1029	IMPLANTAÇÃO DE COLETOR DE CONDENSADO DE GÁS NATURAL DE 1.500 M³ EM CABIÚNAS (RJ)						100.000
25 785	0289 1029 0001	IMPLANTAÇÃO DE COLETOR DE CONDENSADO DE GÁS NATURAL DE 1.500 M³ EM CABIÚNAS (RJ) - NO ESTADO DO RIO DE JANEIRO COLETOR IMPLANTADO (%) 1	I	4-INV	90	0	495	100.000
25 785	0289 1031	IMPLANTAÇÃO DE UNIDADE DE PROCESSAMENTO DE CONDENSADO DE GÁS NATURAL DE 1.000 M³/DIA EM CABIÚNAS (RJ)						100.000
25 785	0289 1031 0001	IMPLANTAÇÃO DE UNIDADE DE PROCESSAMENTO DE CONDENSADO DE GÁS NATURAL DE 1.000 M³/DIA EM CABIÚNAS (RJ) - NO ESTADO DO RIO DE JANEIRO UNIDADE IMPLANTADA (%) 1	I	4-INV	90	0	495	100.000
25 785	0289 1033	AMPLIAÇÃO DA CAPACIDADE DO GASODUTO RIO DE JANEIRO (RJ) - BELO HORIZONTE (MG) EM 3,2 MILHÕES M³/DIA						100.000

82
ÓRGÃO: 32000 - MINISTÉRIO DE MINAS E ENERGIA
UNIDADE: 32230 - PETRÓLEO BRASILEIRO S.A.
DETALHAMENTO DO CRÉDITO ORÇAMENTÁRIO

RECURSOS DE TODAS AS FONTES - R\$ 1,00

FUNC.	PROGRAMÁTICA	PROGRAMA/AÇÃO/SUBTÍTULO/PRODUTO	E S F	G N D	M O D	I U	F T E	DOTAÇÃO
25 785	0289 1033 0001	AMPLIAÇÃO DA CAPACIDADE DO GASODUTO RIO DE JANEIRO (RJ) - BELO HORIZONTE (MG) EM 3,2 MILHÕES M³/DIA - NA REGIÃO SUDESTE CAPACIDADE DE GASODUTO AMPLIADA (%) 1	I	4-INV	90	0	495	100.000
25 785	0289 1105	ESTUDO PARA IMPLANTAÇÃO DO POLIDUTO GOIÂNIA (GO) - CUIABÁ (MT) DE 825 KM						100.000
25 785	0289 1105 0001	ESTUDO PARA IMPLANTAÇÃO DO POLIDUTO GOIÂNIA (GO) - CUIABÁ (MT) DE 825 KM - NA NA REGIÃO CENTRO-OESTE ESTUDO REALIZADO (UNIDADE) 1	I	4-INV	90	0	495	100.000
25 785	0289 1109	ESTUDO PARA IMPLANTAÇÃO DE POLIDUTO REPAR - LONDRINA (PR) DE 395 KM						100.000
25 785	0289 1109 0001	ESTUDO PARA IMPLANTAÇÃO DE POLIDUTO REPAR - LONDRINA (PR) DE 395 KM - NO ESTADO DO PARANÁ ESTUDO REALIZADO (UNIDADE) 1	I	4-INV	90	0	495	100.000
25 785	0289 1111	IMPLANTAÇÃO DE POLIDUTO PAULÍNIA (SP) - CAMPO GRANDE (MS) - CUIABÁ (MT) DE 1.690 KM						100.000
25 785	0289 1111 0001	IMPLANTAÇÃO DE POLIDUTO PAULÍNIA (SP) - CAMPO GRANDE (MS) - CUIABÁ (MT) DE 1.690 KM - NACIONAL POLIDUTO IMPLANTADO (%) 1	I	4-INV	90	0	495	100.000
25 785	0289 1113	ESTUDO PARA IMPLANTAÇÃO DA BASE DE SÃO GONÇALO (RJ)						100.000
25 785	0289 1113 0001	ESTUDO PARA IMPLANTAÇÃO DA BASE DE SÃO GONÇALO (RJ) - NO ESTADO DO RIO DE JANEIRO ESTUDO REALIZADO (UNIDADE) 1	I	4-INV	90	0	495	100.000
25 785	0289 1115	IMPLANTAÇÃO DO GASODUTO CABIÚNAS (RJ) - TUBARÃO (ES) DE 300 KM						3.264.000
25 785	0289 1115 0001	IMPLANTAÇÃO DO GASODUTO CABIÚNAS (RJ) - TUBARÃO (ES) DE 300 KM - NA REGIÃO SUDESTE GASODUTO IMPLANTADO (%) 35	I	4-INV	90	0	495	3.264.000
25 785	0289 1123	IMPLANTAÇÃO DE UNIDADE RECUPERADORA DE LÍQUIDOS EM CABIÚNAS (RJ)						4.211.000
25 785	0289 1123 0001	IMPLANTAÇÃO DE UNIDADE RECUPERADORA DE LÍQUIDOS EM CABIÚNAS (RJ) - NO ESTADO DO RIO DE JANEIRO UNIDADE IMPLANTADA (%) 41	I	4-INV	90	0	495	4.211.000
25 785	0289 1125	IMPLANTAÇÃO DE GASODUTO LAGOA PARDA - VITÓRIA (ES) DE 41 KM						10.000.000
25 785	0289 1125 0001	IMPLANTAÇÃO DE GASODUTO LAGOA PARDA - VITÓRIA (ES) DE 41 KM - NO ESTADO DO ESPÍRITO SANTO GASODUTO IMPLANTADO (%) 75	I	4-INV	90	0	495	10.000.000
25 785	0289 1129	IMPLANTAÇÃO DE GASODUTO URUCU (AM) - PORTO VELHO (RO) DE 500 KM						2.500.000
25 785	0289 1129 0001	IMPLANTAÇÃO DE GASODUTO URUCU (AM) - PORTO VELHO (RO) DE 500 KM - NA REGIÃO NORTE GASODUTO IMPLANTADO (%) 25	I	4-INV	90	0	495	2.500.000
25 785	0289 1131	IMPLANTAÇÃO DO GASODUTO COARI - MANAUS (AM) DE 420 KM						2.500.000
25 785	0289 1131 0001	IMPLANTAÇÃO DO GASODUTO COARI - MANAUS (AM) DE 420 KM - NO ESTADO DO AMAZONAS GASODUTO IMPLANTADO (%) 1	I	4-INV	90	0	495	2.500.000
25 785	0289 1173	AMPLIAÇÃO DA MALHA DO GASODUTO DO NORDESTE						6.000.000
25 785	0289 1173 0001	AMPLIAÇÃO DA MALHA DO GASODUTO DO NORDESTE - NA REGIÃO NORDESTE MALHA AMPLIADA (%) 10	I	4-INV	90	0	495	6.000.000
25 785	0289 1219	IMPLANTAÇÃO DE ETANODUTO CABIÚNAS - REDUC (RJ) DE 183 KM						2.000.000
25 785	0289 1219 0001	IMPLANTAÇÃO DE ETANODUTO CABIÚNAS - REDUC (RJ) DE 183 KM - NA REGIÃO SUDESTE ETANODUTO IMPLANTADO (%) 51	I	4-INV	90	0	495	2.000.000
25 785	0289 3224	ESTUDO PARA IMPLANTAÇÃO DO GASODUTO ARACATI - IGUATU (CE) DE 216 KM						100.000
25 785	0289 3224 0001	ESTUDO PARA IMPLANTAÇÃO DO GASODUTO ARACATI - IGUATU (CE) DE 216 KM - NO ESTADO DO CEARÁ ESTUDO REALIZADO (UNIDADE) 1	I	4-INV	90	0	495	100.000
25 785	0289 3353	IMPLANTAÇÃO DE TERMINAL EM PECÉM (CE)						4.500.000
25 785	0289 3353 0001	IMPLANTAÇÃO DE TERMINAL EM PECÉM (CE) - NO ESTADO DO CEARÁ TERMINAL IMPLANTADO (%) 49	I	4-INV	90	0	495	4.500.000
25 785	0289 3432	IMPLANTAÇÃO DE TERMINAL DE GNL DE 160.000 M³ EM SUAPE (PE) E SISTEMAS COMPLEMENTARES						100.000
25 785	0289 3432 0001	IMPLANTAÇÃO DE TERMINAL DE GNL DE 160.000 M³ EM SUAPE (PE) E SISTEMAS COMPLEMENTARES - NO ESTADO DE PERNAMBUCO SISTEMA IMPLANTADO (%) 1	I	4-INV	90	0	495	100.000
25 785	0289 3434	AMPLIAÇÃO DA CAPACIDADE DO GASODUTO RIO (RJ) - SÃO PAULO (SP) DE 2,5 PARA 4 MILHÕES DE M³/DIA						100.000

ÓRGÃO: 32000 - MINISTÉRIO DE MINAS E ENERGIA⁸³
 UNIDADE: 32230 - PETRÓLEO BRASILEIRO S.A.
 DETALHAMENTO DO CRÉDITO ORÇAMENTÁRIO

RECURSOS DE TODAS AS FONTES - R\$ 1,00

FUNC.	PROGRAMÁTICA	PROGRAMA/AÇÃO/SUBTÍTULO/PRODUTO	E S F	G N D	M O D	I U	F T E	DOTAÇÃO
25 785	0289 3434 0001	AMPLIAÇÃO DA CAPACIDADE DO GASODUTO RIO (RJ) - SÃO PAULO (SP) DE 2,5 PARA 4 MILHÕES DE M³/DIA - NA REGIÃO SUDESTE CAPACIDADE AMPLIADA (%) 2	I	4-INV	90	0	495	100.000
25 785	0289 3435	ESTUDO PARA IMPLANTAÇÃO DE GASODUTO CABIÚNAS - CANTAGALO (RJ) DE 95 KM						100.000
25 785	0289 3435 0001	ESTUDO PARA IMPLANTAÇÃO DE GASODUTO CABIÚNAS - CANTAGALO (RJ) DE 95 KM - NO ESTADO DO RIO DE JANEIRO ESTUDO REALIZADO (UNIDADE) 1	I	4-INV	90	0	495	100.000
25 785	0289 3441	IMPLANTAÇÃO DE OLEODUTO BARRA DO FURADO (RJ) - CAMPOS ELÍSIOS (RJ) - REVAP (SP) DE 480 KM						500.000
25 785	0289 3441 0001	IMPLANTAÇÃO DE OLEODUTO BARRA DO FURADO (RJ) - CAMPOS ELÍSIOS (RJ) - REVAP (SP) DE 480 KM - NA REGIÃO SUDESTE OLEODUTO IMPLANTADO (%) 1	I	4-INV	90	0	495	500.000
25 785	0289 3443	IMPLANTAÇÃO DE OLEODUTO ARAUCÁRIA - PARANAGUÁ (PR) DE 95 KM						100.000
25 785	0289 3443 0001	IMPLANTAÇÃO DE OLEODUTO ARAUCÁRIA - PARANAGUÁ (PR) DE 95 KM - NO ESTADO DO PARANÁ OLEODUTO IMPLANTADO (%) 1	I	4-INV	90	0	495	100.000
25 785	0289 3708	AMPLIAÇÃO DO SISTEMA DE ARMAZENAMENTO E TRANSFERÊNCIA DE NAFTA NA RLAM/COPENE (BA)						1.000.000
25 785	0289 3708 0001	AMPLIAÇÃO DO SISTEMA DE ARMAZENAMENTO E TRANSFERÊNCIA DE NAFTA NA RLAM/COPENE (BA) - NO ESTADO DA BAHIA SISTEMA AMPLIADO (%) 1	I	4-INV	90	0	495	1.000.000
25 785	0289 7967	IMPLANTAÇÃO DE GASODUTO PILAR (AL) - CABO (PE) DE 190 KM						1.000.000
25 785	0289 7967 0001	IMPLANTAÇÃO DE GASODUTO PILAR (AL) - CABO (PE) DE 190 KM - NA REGIÃO NORDESTE GASODUTO IMPLANTADO (%) 1	I	4-INV	90	0	495	1.000.000
25 785	0289 7969	IMPLANTAÇÃO DO GASODUTO GUAMARÉ (RN) - PECÉM (CE) DE 377 KM						1.000.000
25 785	0289 7969 0001	IMPLANTAÇÃO DO GASODUTO GUAMARÉ (RN) - PECÉM (CE) DE 377 KM - NA REGIÃO NORDESTE GASODUTO IMPLANTADO (%) 1	I	4-INV	90	0	495	1.000.000
25 785	0289 7993	IMPLANTAÇÃO DE UNIDADE PARA TRATAMENTO DE ÓLEO DE 300.000 BARRIS/DIA NO TERMINAL DA BAÍA DA ILHA GRANDE (RJ)						500.000
25 785	0289 7993 0001	IMPLANTAÇÃO DE UNIDADE PARA TRATAMENTO DE ÓLEO DE 300.000 BARRIS/DIA NO TERMINAL DA BAÍA DA ILHA GRANDE (RJ) - NO ESTADO DO RIO DE JANEIRO UNIDADE IMPLANTADA (%) 1	I	4-INV	90	0	495	500.000

0480 PESQUISA E DESENVOLVIMENTO TECNOLÓGICO NA ÁREA DE PETRÓLEO

194.482.790

		ATIVIDADES						
25 572	0480 2005	PESQUISA E DESENVOLVIMENTO TECNOLÓGICO NAS ATIVIDADES DE TRANSPORTE						3.317.000
25 572	0480 2005 0001	PESQUISA E DESENVOLVIMENTO TECNOLÓGICO NAS ATIVIDADES DE TRANSPORTE - NACIONAL PESQUISA DESENVOLVIDA (UNIDADE) 7	I	4-INV	90	0	495	3.317.000
25 572	0480 4112	PESQUISA E DESENVOLVIMENTO TECNOLÓGICO NAS ATIVIDADES DE EXPLORAÇÃO E DESENVOLVIMENTO DA PRODUÇÃO						120.230.820
25 572	0480 4112 0001	PESQUISA E DESENVOLVIMENTO TECNOLÓGICO NAS ATIVIDADES DE EXPLORAÇÃO E DESENVOLVIMENTO DA PRODUÇÃO - NACIONAL PESQUISA DESENVOLVIDA (UNIDADE) 89	I	4-INV	90	0	495	120.230.820
25 572	0480 4113	PESQUISA E DESENVOLVIMENTO TECNOLÓGICO NAS ATIVIDADES DE REFINO						63.400.210
25 572	0480 4113 0001	PESQUISA E DESENVOLVIMENTO TECNOLÓGICO NAS ATIVIDADES DE REFINO - NACIONAL PESQUISA DESENVOLVIDA (UNIDADE) 57	I	4-INV	90	0	495	63.400.210
25 572	0480 4115	PESQUISA E DESENVOLVIMENTO TECNOLÓGICO NAS DEMAIS ATIVIDADES DA ÁREA DE PETRÓLEO						7.534.760
25 572	0480 4115 0001	PESQUISA E DESENVOLVIMENTO TECNOLÓGICO NAS DEMAIS ATIVIDADES DA ÁREA DE PETRÓLEO - NACIONAL PESQUISA DESENVOLVIDA (UNIDADE) 2	I	4-INV	90	0	495	7.534.760

0807 INVESTIMENTO DAS EMPRESAS ESTATAIS EM INFRA-ESTRUTURA DE APOIO

398.325.235

		ATIVIDADES						
25 753	0807 4102	MANUTENÇÃO E ADEQUAÇÃO DE BENS MÓVEIS, VEÍCULOS, MÁQUINAS E EQUIPAMENTOS						14.600.526
25 753	0807 4102 0099	MANUTENÇÃO E ADEQUAÇÃO DE BENS MÓVEIS, VEÍCULOS, MÁQUINAS E EQUIPAMENTOS - NACIONAL BEM MÓVEL MANTIDO (%) 100	I	4-INV	90	0	495	14.600.526

84
ÓRGÃO: 32000 - MINISTÉRIO DE MINAS E ENERGIA
UNIDADE: 32230 - PETRÓLEO BRASILEIRO S.A.
DETALHAMENTO DO CRÉDITO ORÇAMENTÁRIO

RECURSOS DE TODAS AS FONTES - R\$ 1,00

FUNC.	PROGRAMÁTICA	PROGRAMA/AÇÃO/SUBTÍTULO/PRODUTO	E S F	G N D	M O D	I U	F T E	DOTAÇÃO
25 753	0807 4103	MANUTENÇÃO E ADEQUAÇÃO DE ATIVOS DE INFORMÁTICA, INFORMAÇÃO E TELEPROCESSAMENTO						346.724.709
25 753	0807 4103 0113	MANUTENÇÃO E ADEQUAÇÃO DE ATIVOS DE INFORMÁTICA, INFORMAÇÃO E TELEPROCESSAMENTO - NACIONAL						346.724.709
		ATIVO MANTIDO (%) 100	I	4-INV	90	0	495 346.724.709
		PROJETOS						
25 753	0807 1171	IMPLANTAÇÃO DO COMÉRCIO ELETRÔNICO NA PETROBRÁS						37.000.000
25 753	0807 1171 0001	IMPLANTAÇÃO DO COMÉRCIO ELETRÔNICO NA PETROBRÁS - NACIONAL						37.000.000
		SISTEMA IMPLANTADO (%) 100	I	4-INV	90	0	495 37.000.000
TOTAL - INVESTIMENTO								5.480.575.400
TOTAL - GERAL								5.480.575.400

ÓRGÃO: 32000 - MINISTÉRIO DE MINAS E ENERGIA⁸⁵
 UNIDADE: 32232 - BRASPETRO OIL SERVICES COMPANY

RECURSOS DE TODAS AS FONTES - R\$ 1,00

TOTAL DA UNIDADE: R\$ 867.884.451

QUADRO SÍNTESE POR FUNÇÕES(LDO ART. 8º, § 1º, INCISO XII)

25 ENERGIA

867.884.451

QUADRO SÍNTESE POR SUBFUNÇÕES(LDO ART. 8º, § 1º, INCISO XII)

753 PETRÓLEO

867.884.451

QUADRO SÍNTESE POR PROGRAMAS(LDO ART. 8º, § 1º, INCISO XII)

0282 ATUAÇÃO INTERNACIONAL NA ÁREA DE PETRÓLEO
 0286 OFERTA DE PETRÓLEO E GÁS NATURAL

676.962.991

190.921.460

QUADRO SÍNTESE POR FONTES E GRUPOS DE DESPESA

495 RECURSOS DO ORÇAMENTO DE INVESTIMENTO

INVESTIMENTOS

867.884.451

867.884.451

QUADRO SÍNTESE POR RECEITA(LDO ART. 52, § 3º)

NATUREZA

6.0.0.0.00.00 RECURSOS DE CAPITAL - ORÇAMENTO DE INVESTIMENTO

6.1.0.0.00.00 RECURSOS PRÓPRIOS

6.1.1.0.00.00 GERAÇÃO PRÓPRIA

6.3.0.0.00.00 OPERAÇÕES DE CRÉDITO DE LONGO PRAZO

6.3.2.0.00.00 EXTERNAS

6.9.0.0.00.00 OUTROS RECURSOS DE LONGO PRAZO

6.9.2.0.00.00 CONTROLADORA

TOTAL DA RECEITA ...

867.884.451

RECEITAS CORRENTES ...

341.499.804

RECEITAS DE CAPITAL ...

526.384.647

867.884.451

341.499.804

341.499.804

482.289.827

482.289.827

44.094.820

44.094.820

FUNC.	PROGRAMÁTICA	PROGRAMA/AÇÃO/SUBTÍTULO/PRODUTO	E S F	G N D	M O D	I U	F T E	DOTAÇÃO
0282 ATUAÇÃO INTERNACIONAL NA ÁREA DE PETRÓLEO								676.962.991
PROJETOS								
25 753	0282 1035	IMPLANTAÇÃO DE UNIDADES LUBRAX CENTER NO EXTERIOR						21.470.445
25 753	0282 1035 0001	IMPLANTAÇÃO DE UNIDADES LUBRAX CENTER NO EXTERIOR - NO EXTERIOR UNIDADE IMPLANTADA (UNIDADE) 62	I	4-INV	90	0	495	21.470.445
25 753	0282 1037	IMPLANTAÇÃO DE REDE DE DISTRIBUIÇÃO DE LUBRIFICANTES NO EXTERIOR						8.350.906
25 753	0282 1037 0001	IMPLANTAÇÃO DE REDE DE DISTRIBUIÇÃO DE LUBRIFICANTES NO EXTERIOR - NO EXTERIOR POSTO IMPLANTADO (UNIDADE) 35	I	4-INV	90	0	495	8.350.906
25 753	0282 1239	INCORPORAÇÃO DE REFINO NO EXTERIOR						8.596.774
25 753	0282 1239 0001	INCORPORAÇÃO DE REFINO NO EXTERIOR - NO EXTERIOR CAPACIDADE INCORPORADA (BARRIL/DIA) 150000	I	4-INV	90	0	495	8.596.774
25 753	0282 3345	APROPRIAÇÃO DE RESERVAS DE ÓLEO, CONDENSADO E GÁS NATURAL NO EXTERIOR						569.770.670
25 753	0282 3345 0001	APROPRIAÇÃO DE RESERVAS DE ÓLEO, CONDENSADO E GÁS NATURAL NO EXTERIOR - NO EXTERIOR RESERVA PROVADA APROPRIADA (MIL BARRIS DE ÓLEO EQUIVALENTE) 256620	I	4-INV	90	0	495	569.770.670
25 753	0282 3580	IMPLANTAÇÃO DE REDE DE POSTOS DE SERVIÇOS NO EXTERIOR						68.774.196
25 753	0282 3580 0001	IMPLANTAÇÃO DE REDE DE POSTOS DE SERVIÇOS NO EXTERIOR - NO EXTERIOR POSTO IMPLANTADO (UNIDADE) 92	I	4-INV	90	0	495	68.774.196
0286 OFERTA DE PETRÓLEO E GÁS NATURAL								190.921.460
PROJETOS								
25 753	0286 3342	CONVERSÃO DE NAVIOS E PLATAFORMAS EM UNIDADES DE PRODUÇÃO						190.921.460
25 753	0286 3342 0001	CONVERSÃO DE NAVIOS E PLATAFORMAS EM UNIDADES DE PRODUÇÃO - NO EXTERIOR UNIDADE CONVERTIDA (UNIDADE) 2	I	4-INV	90	0	495	190.921.460
TOTAL - INVESTIMENTO								867.884.451
TOTAL - GERAL								867.884.451

TOTAL DA UNIDADE: R\$ 240.275.000

QUADRO SÍNTESE POR FUNÇÕES(LDO ART. 8º, § 1º, INCISO XII)

23 COMÉRCIO E SERVIÇOS | 240.275.000

QUADRO SÍNTESE POR SUBFUNÇÕES(LDO ART. 8º, § 1º, INCISO XII)

692 COMERCIALIZAÇÃO | 240.275.000

QUADRO SÍNTESE POR PROGRAMAS(LDO ART. 8º, § 1º, INCISO XII)

0282 ATUAÇÃO INTERNACIONAL NA ÁREA DE PETRÓLEO | 1.939.000
 0283 DISTRIBUIÇÃO DE DERIVADOS, GÁS NATURAL E ÁLCOOL | 175.191.000
 0807 INVESTIMENTO DAS EMPRESAS ESTATAIS EM INFRA-ESTRUTURA DE APOIO | 63.145.000

QUADRO SÍNTESE POR FONTES E GRUPOS DE DESPESA

495 RECURSOS DO ORÇAMENTO DE INVESTIMENTO | 240.275.000
 INVESTIMENTOS | 240.275.000

QUADRO SÍNTESE POR RECEITA(LDO ART. 52, § 3º)

NATUREZA |
 6.0.0.0.00.00 RECURSOS DE CAPITAL - ORÇAMENTO DE INVESTIMENTO | 240.275.000
 6.1.0.0.00.00 RECURSOS PRÓPRIOS | 240.275.000
 6.1.1.0.00.00 GERAÇÃO PRÓPRIA | 240.275.000
 TOTAL DA RECEITA ... 240.275.000 RECEITAS CORRENTES ... 240.275.000

FUNC.	PROGRAMÁTICA	PROGRAMA/AÇÃO/SUBTÍTULO/PRODUTO	E S F	G N D	M O D	I U	F T E	DOTAÇÃO
0282 ATUAÇÃO INTERNACIONAL NA ÁREA DE PETRÓLEO								1.939.000
		PROJETOS						
23 692	0282 5484	IMPLANTAÇÃO DE ESTABELECIMENTOS OPERACIONAIS - BR AVIATION NO EXTERIOR						1.939.000
23 692	0282 5484 0001	IMPLANTAÇÃO DE ESTABELECIMENTOS OPERACIONAIS - BR AVIATION NO EXTERIOR - NO EXTERIOR ESTABELECIMENTO IMPLANTADO (UNIDADE) 1	I	4-INV	90	0	495	1.939.000
0283 DISTRIBUIÇÃO DE DERIVADOS, GÁS NATURAL E ÁLCOOL								175.191.000
		ATIVIDADES						
23 692	0283 4111	MANUTENÇÃO DA INFRA-ESTRUTURA DE DISTRIBUIÇÃO DE DERIVADOS DE PETRÓLEO						4.221.000
23 692	0283 4111 0001	MANUTENÇÃO DA INFRA-ESTRUTURA DE DISTRIBUIÇÃO DE DERIVADOS DE PETRÓLEO - NACIONAL INFRA-ESTRUTURA MANTIDA (UNIDADE) 1	I	4-INV	90	0	495	4.221.000
		PROJETOS						
23 692	0283 1157	IMPLANTAÇÃO DE SISTEMAS DE PROTEÇÃO AMBIENTAL						2.466.000
23 692	0283 1157 0001	IMPLANTAÇÃO DE SISTEMAS DE PROTEÇÃO AMBIENTAL - NACIONAL SISTEMA IMPLANTADO (UNIDADE) 1	I	4-INV	90	0	495	2.466.000
23 692	0283 1163	IMPLANTAÇÃO DE SISTEMAS DE SEGURANÇA INDUSTRIAL						1.000.000
23 692	0283 1163 0001	IMPLANTAÇÃO DE SISTEMAS DE SEGURANÇA INDUSTRIAL - NACIONAL SISTEMA IMPLANTADO (UNIDADE) 1	I	4-INV	90	0	495	1.000.000
23 692	0283 1165	IMPLANTAÇÃO DE INFRA-ESTRUTURA DE COMERCIALIZAÇÃO DE GLP						1.441.000
23 692	0283 1165 0001	IMPLANTAÇÃO DE INFRA-ESTRUTURA DE COMERCIALIZAÇÃO DE GLP - NACIONAL INFRA-ESTRUTURA IMPLANTADA (%) 2	I	4-INV	90	0	495	1.441.000
23 692	0283 1175	DESENVOLVIMENTO DE NOVOS PRODUTOS						3.609.000
23 692	0283 1175 0001	DESENVOLVIMENTO DE NOVOS PRODUTOS - NACIONAL PRODUTO DESENVOLVIDO (UNIDADE) 3	I	4-INV	90	0	495	3.609.000
23 692	0283 3346	AMPLIAÇÃO DAS UNIDADES DE FABRICAÇÃO DE ASFALTO, LUBRIFICANTES, PARAFINAS E ISOLANTES						1.919.000
23 692	0283 3346 0001	AMPLIAÇÃO DAS UNIDADES DE FABRICAÇÃO DE ASFALTO, LUBRIFICANTES, PARAFINAS E ISOLANTES - NACIONAL UNIDADE AMPLIADA (UNIDADE) 1	I	4-INV	90	0	495	1.919.000
23 692	0283 3347	AMPLIAÇÃO DE ESTABELECIMENTOS OPERACIONAIS						12.814.000
23 692	0283 3347 0001	AMPLIAÇÃO DE ESTABELECIMENTOS OPERACIONAIS - NACIONAL ESTABELECIMENTO AMPLIADO (UNIDADE) 20	I	4-INV	90	0	495	12.814.000
23 692	0283 3348	AMPLIAÇÃO DA REDE DE POSTOS DE DISTRIBUIÇÃO DE DERIVADOS E GÁS NATURAL						105.241.000
23 692	0283 3348 0001	AMPLIAÇÃO DA REDE DE POSTOS DE DISTRIBUIÇÃO DE DERIVADOS E GÁS NATURAL - NACIONAL POSTO INSTALADO (UNIDADE) 30	I	4-INV	90	0	495	105.241.000

ÓRGÃO: 32000 - MINISTÉRIO DE MINAS E ENERGIA⁸⁷
 UNIDADE: 32239 - PETROBRÁS DISTRIBUIDORA S.A.
 DETALHAMENTO DO CRÉDITO ORÇAMENTÁRIO

RECURSOS DE TODAS AS FONTES - R\$ 1,00

FUNC.	PROGRAMÁTICA	PROGRAMA/AÇÃO/SUBTÍTULO/PRODUTO	E S F	G N D	M O D	I U	F T E	DOTAÇÃO
23 692	0283 3349	MODERNIZAÇÃO DE ESTABELECIMENTOS OPERACIONAIS						20.422.000
23 692	0283 3349 0001	MODERNIZAÇÃO DE ESTABELECIMENTOS OPERACIONAIS - NACIONAL ESTABELECIMENTO MODERNIZADO (UNIDADE) 21	I	4-INV	90	0	495	20.422.00020.422.000
23 692	0283 3350	MODERNIZAÇÃO DA REDE DE POSTOS DE DISTRIBUIÇÃO DE DERIVADOS E GÁS NATURAL						17.268.000
23 692	0283 3350 0001	MODERNIZAÇÃO DA REDE DE POSTOS DE DISTRIBUIÇÃO DE DERIVADOS E GÁS NATURAL - NACIONAL POSTO MODERNIZADO (UNIDADE) 180	I	4-INV	90	0	495	17.268.00017.268.000
23 692	0283 3351	AMPLIAÇÃO DA REDE DE GRANDES CLIENTES						2.875.000
23 692	0283 3351 0001	AMPLIAÇÃO DA REDE DE GRANDES CLIENTES - NACIONAL REDE AMPLIADA (UNIDADE) 1	I	4-INV	90	0	495	2.875.0002.875.000
23 692	0283 5622	IMPLANTAÇÃO DE ESTABELECIMENTOS OPERACIONAIS						1.915.000
23 692	0283 5622 0001	IMPLANTAÇÃO DE ESTABELECIMENTOS OPERACIONAIS - NACIONAL ESTABELECIMENTO IMPLANTADO (UNIDADE) 1	I	4-INV	90	0	495	1.915.0001.915.000
0807 INVESTIMENTO DAS EMPRESAS ESTATAIS EM INFRA-ESTRUTURA DE APOIO								63.145.000
ATIVIDADES								
23 692	0807 4101	MANUTENÇÃO DE BENS IMÓVEIS						2.815.000
23 692	0807 4101 0099	MANUTENÇÃO DE BENS IMÓVEIS - NACIONAL IMÓVEL MANTIDO (%) 100	I	4-INV	90	0	495	2.815.0002.815.000
23 692	0807 4102	MANUTENÇÃO E ADEQUAÇÃO DE BENS MÓVEIS, VEÍCULOS, MÁQUINAS E EQUIPAMENTOS						39.194.000
23 692	0807 4102 0101	MANUTENÇÃO E ADEQUAÇÃO DE BENS MÓVEIS, VEÍCULOS, MÁQUINAS E EQUIPAMENTOS - NACIONAL BEM MÓVEL MANTIDO (%) 100	I	4-INV	90	0	495	39.194.00039.194.000
23 692	0807 4103	MANUTENÇÃO E ADEQUAÇÃO DE ATIVOS DE INFORMÁTICA, INFORMAÇÃO E TELEPROCESSAMENTO						21.136.000
23 692	0807 4103 0115	MANUTENÇÃO E ADEQUAÇÃO DE ATIVOS DE INFORMÁTICA, INFORMAÇÃO E TELEPROCESSAMENTO - NACIONAL ATIVO MANTIDO (%) 100	I	4-INV	90	0	495	21.136.00021.136.000
TOTAL - INVESTIMENTO								240.275.000
TOTAL - GERAL								240.275.000

TOTAL DA UNIDADE: R\$ 2.000.000

QUADRO SÍNTESE POR FUNÇÕES(LDO ART. 8º, § 1º, INCISO XII)

22 INDÚSTRIA | 2.000.000

QUADRO SÍNTESE POR SUBFUNÇÕES(LDO ART. 8º, § 1º, INCISO XII)

662 PRODUÇÃO INDUSTRIAL | 2.000.000

QUADRO SÍNTESE POR PROGRAMAS(LDO ART. 8º, § 1º, INCISO XII)

0807 INVESTIMENTO DAS EMPRESAS ESTATAIS EM INFRA-ESTRUTURA DE APOIO | 2.000.000

QUADRO SÍNTESE POR FONTES E GRUPOS DE DESPESA

495 RECURSOS DO ORÇAMENTO DE INVESTIMENTO | 2.000.000
 INVESTIMENTOS | 2.000.000

QUADRO SÍNTESE POR RECEITA(LDO ART. 52, § 3º)

NATUREZA
 6.0.0.0.00 RECURSOS DE CAPITAL - ORÇAMENTO DE INVESTIMENTO | 2.000.000
 6.9.0.0.00 OUTROS RECURSOS DE LONGO PRAZO | 2.000.000
 6.9.2.0.00 CONTROLADORA | 2.000.000
TOTAL DA RECEITA ... 2.000.000 RECEITAS DE CAPITAL ... 2.000.000

FUNC.	PROGRAMÁTICA	PROGRAMA/AÇÃO/SUBTÍTULO/PRODUTO	E S F	G N D	M O D	I U	F T E	DOTAÇÃO
0807 INVESTIMENTO DAS EMPRESAS ESTATAIS EM INFRA-ESTRUTURA DE APOIO								2.000.000
		ATIVIDADES						
22 662	0807 4101	MANUTENÇÃO DE BENS IMÓVEIS						36.000
22 662	0807 4101 0101	MANUTENÇÃO DE BENS IMÓVEIS - NACIONAL IMÓVEL MANTIDO (%) 100	I	4-INV	90	0	495	36.00036.000
22 662	0807 4102	MANUTENÇÃO E ADEQUAÇÃO DE BENS MÓVEIS, VEÍCULOS, MÁQUINAS E EQUIPAMENTOS						514.000
22 662	0807 4102 0103	MANUTENÇÃO E ADEQUAÇÃO DE BENS MÓVEIS, VEÍCULOS, MÁQUINAS E EQUIPAMENTOS - NACIONAL BEM MÓVEL MANTIDO (%) 100	I	4-INV	90	0	495	514.000514.000
22 662	0807 4103	MANUTENÇÃO E ADEQUAÇÃO DE ATIVOS DE INFORMÁTICA, INFORMAÇÃO E TELEPROCESSAMENTO						1.450.000
22 662	0807 4103 0117	MANUTENÇÃO E ADEQUAÇÃO DE ATIVOS DE INFORMÁTICA, INFORMAÇÃO E TELEPROCESSAMENTO - NACIONAL ATIVO MANTIDO (%) 100	I	4-INV	90	0	495	1.450.0001.450.000
TOTAL - INVESTIMENTO								2.000.000
TOTAL - GERAL								2.000.000

ÓRGÃO: 32000 - MINISTÉRIO DE MINAS E ENERGIA⁸⁹
 UNIDADE: 32241 - PETROBRÁS INTERNACIONAL S.A.

RECURSOS DE TODAS AS FONTES - R\$ 1,00

TOTAL DA UNIDADE: R\$ 130.280.150

QUADRO SÍNTESE POR FUNÇÕES(LDO ART. 8º, § 1º, INCISO XII)

25 ENERGIA | 130.280.150

QUADRO SÍNTESE POR SUBFUNÇÕES(LDO ART. 8º, § 1º, INCISO XII)

753 PETRÓLEO | 130.280.150

QUADRO SÍNTESE POR PROGRAMAS(LDO ART. 8º, § 1º, INCISO XII)

0282 ATUAÇÃO INTERNACIONAL NA ÁREA DE PETRÓLEO | 130.280.150

QUADRO SÍNTESE POR FONTES E GRUPOS DE DESPESA

495 RECURSOS DO ORÇAMENTO DE INVESTIMENTO | 130.280.150
 INVESTIMENTOS | 130.280.150

QUADRO SÍNTESE POR RECEITA(LDO ART. 52, § 3º)

NATUREZA
 6.0.0.0.00.00 RECURSOS DE CAPITAL - ORÇAMENTO DE INVESTIMENTO | 130.280.150
 6.1.0.0.00.00 RECURSOS PRÓPRIOS | 130.280.150
 6.1.1.0.00.00 GERAÇÃO PRÓPRIA | 130.280.150
 TOTAL DA RECEITA ... 130.280.150 RECEITAS CORRENTES ... 130.280.150

FUNC.	PROGRAMÁTICA	PROGRAMA/AÇÃO/SUBTÍTULO/PRODUTO	E S F	G N D	M O D	I U	F T E	DOTAÇÃO
0282 ATUAÇÃO INTERNACIONAL NA ÁREA DE PETRÓLEO								
130.280.150								
		PROJETOS						
25 753	0282 3345	APROPRIAÇÃO DE RESERVAS DE ÓLEO, CONDENSADO E GÁS NATURAL NO EXTERIOR						130.280.150
25 753	0282 3345 0003	APROPRIAÇÃO DE RESERVAS DE ÓLEO, CONDENSADO E GÁS NATURAL NO EXTERIOR - NO EXTERIOR RESERVA PROVADA APROPRIADA (MIL BARRIS DE ÓLEO EQUIVALENTE)	I	4-INV	90	0	495 130.280.150
TOTAL - INVESTIMENTO								130.280.150
TOTAL - GERAL								130.280.150
		25500						

ÓRGÃO: 32000 - MINISTÉRIO DE MINAS E ENERGIA⁹⁰
 UNIDADE: 32242 - PETROBRÁS QUÍMICA S.A.

RECURSOS DE TODAS AS FONTES - R\$ 1,00

TOTAL DA UNIDADE: R\$ 125.000

QUADRO SÍNTESE POR FUNÇÕES(LDO ART. 8º, § 1º, INCISO XII)

22 INDÚSTRIA | 125.000

QUADRO SÍNTESE POR SUBFUNÇÕES(LDO ART. 8º, § 1º, INCISO XII)

662 PRODUÇÃO INDUSTRIAL | 125.000

QUADRO SÍNTESE POR PROGRAMAS(LDO ART. 8º, § 1º, INCISO XII)

0807 INVESTIMENTO DAS EMPRESAS ESTATAIS EM INFRA-ESTRUTURA DE APOIO | 125.000

QUADRO SÍNTESE POR FONTES E GRUPOS DE DESPESA

495 RECURSOS DO ORÇAMENTO DE INVESTIMENTO | 125.000
 INVESTIMENTOS | 125.000

QUADRO SÍNTESE POR RECEITA(LDO ART. 52, § 3º)

NATUREZA
 6.0.0.0.00.00 RECURSOS DE CAPITAL - ORÇAMENTO DE INVESTIMENTO | 125.000
 6.1.0.0.00.00 RECURSOS PRÓPRIOS | 125.000
 6.1.1.0.00.00 GERAÇÃO PRÓPRIA | 125.000
 TOTAL DA RECEITA ... 125.000 RECEITAS CORRENTES ... 125.000

FUNC.	PROGRAMÁTICA	PROGRAMA/AÇÃO/SUBTÍTULO/PRODUTO	E S F	G N D	M O D	I U	F T E	DOTAÇÃO
0807 INVESTIMENTO DAS EMPRESAS ESTATAIS EM INFRA-ESTRUTURA DE APOIO								125.000
		ATIVIDADES						
22 662	0807 4102	MANUTENÇÃO E ADEQUAÇÃO DE BENS MÓVEIS, VEÍCULOS, MÁQUINAS E EQUIPAMENTOS						50.000
22 662	0807 4102 0105	MANUTENÇÃO E ADEQUAÇÃO DE BENS MÓVEIS, VEÍCULOS, MÁQUINAS E EQUIPAMENTOS - NACIONAL BEM MÓVEL MANTIDO (%) 100	I	4-INV	90	0	495	50.000
22 662	0807 4103	MANUTENÇÃO E ADEQUAÇÃO DE ATIVOS DE INFORMÁTICA, INFORMAÇÃO E TELEPROCESSAMENTO						75.000
22 662	0807 4103 0119	MANUTENÇÃO E ADEQUAÇÃO DE ATIVOS DE INFORMÁTICA, INFORMAÇÃO E TELEPROCESSAMENTO - NACIONAL ATIVO MANTIDO (%) 100	I	4-INV	90	0	495	75.000
TOTAL - INVESTIMENTO								125.000
TOTAL - GERAL								125.000

ÓRGÃO: 32000 - MINISTÉRIO DE MINAS E ENERGIA⁹¹
 UNIDADE: 32264 - LIGHT PARTICIPAÇÕES S.A.

RECURSOS DE TODAS AS FONTES - R\$ 1,00

TOTAL DA UNIDADE: R\$ 50.000

QUADRO SÍNTESE POR FUNÇÕES(LDO ART. 8º, § 1º, INCISO XII)

25 ENERGIA | 50.000

QUADRO SÍNTESE POR SUBFUNÇÕES(LDO ART. 8º, § 1º, INCISO XII)

752 ENERGIA ELÉTRICA | 50.000

QUADRO SÍNTESE POR PROGRAMAS(LDO ART. 8º, § 1º, INCISO XII)

0807 INVESTIMENTO DAS EMPRESAS ESTATAIS EM INFRA-ESTRUTURA DE APOIO | 50.000

QUADRO SÍNTESE POR FONTES E GRUPOS DE DESPESA

495 RECURSOS DO ORÇAMENTO DE INVESTIMENTO | 50.000
 INVESTIMENTOS | 50.000

QUADRO SÍNTESE POR RECEITA(LDO ART. 52, § 3º)

NATUREZA
 6.0.0.0.00.00 RECURSOS DE CAPITAL - ORÇAMENTO DE INVESTIMENTO | 50.000
 6.9.0.0.00.00 OUTROS RECURSOS DE LONGO PRAZO | 50.000
 6.9.2.0.00.00 CONTROLADORA | 50.000
 TOTAL DA RECEITA ... 50.000 RECEITAS DE CAPITAL ... 50.000

FUNC.	PROGRAMÁTICA	PROGRAMA/AÇÃO/SUBTÍTULO/PRODUTO	E S F	G N D	M O D	I U	F T E	DOTAÇÃO
ATIVIDADES								
25 752	0807 4101	MANUTENÇÃO DE BENS IMÓVEIS						50.000
25 752	0807 4101 0039	MANUTENÇÃO DE BENS IMÓVEIS - NO ESTADO DO RIO DE JANEIRO IMÓVEL MANTIDO (%) 100	I	4-INV	90	0	495	50.000
TOTAL - INVESTIMENTO								50.000
TOTAL - GERAL								50.000

TOTAL DA UNIDADE: R\$ 18.600.000

QUADRO SÍNTESE POR FUNÇÕES(LDO ART. 8º, § 1º, INCISO XII)

25 ENERGIA | 18.600.000

QUADRO SÍNTESE POR SUBFUNÇÕES(LDO ART. 8º, § 1º, INCISO XII)

752 ENERGIA ELÉTRICA | 18.600.000

QUADRO SÍNTESE POR PROGRAMAS(LDO ART. 8º, § 1º, INCISO XII)

0297 ENERGIA NO EIXO MADEIRA-AMAZONAS | 8.000.000
 0807 INVESTIMENTO DAS EMPRESAS ESTATAIS EM INFRA-ESTRUTURA DE APOIO | 444.600
 7006 LUZ NO CAMPO | 10.155.400

QUADRO SÍNTESE POR FONTES E GRUPOS DE DESPESA

495 RECURSOS DO ORÇAMENTO DE INVESTIMENTO | 18.600.000
 INVESTIMENTOS | 18.600.000

QUADRO SÍNTESE POR RECEITA(LDO ART. 52, § 3º)

NATUREZA |
 6.0.0.0.00 RECURSOS DE CAPITAL - ORÇAMENTO DE INVESTIMENTO | 18.600.000
 6.9.0.0.00 OUTROS RECURSOS DE LONGO PRAZO | 18.600.000
 6.9.2.0.00 CONTROLADORA | 11.000.000
 6.9.9.0.00 OUTRAS FONTES | 7.600.000
TOTAL DA RECEITA ... 18.600.000 RECEITAS DE CAPITAL ... 18.600.000

FUNC.	PROGRAMÁTICA	PROGRAMA/AÇÃO/SUBTÍTULO/PRODUTO	E S F	G N D	M O D	I U	F T E	DOTAÇÃO
0297 ENERGIA NO EIXO MADEIRA-AMAZONAS								8.000.000
PROJETOS								
25 752	0297 3367	IMPLANTAÇÃO DE SISTEMA DE DISTRIBUIÇÃO URBANA NO ACRE (REDE DE 759,2 KM DE LINHA DE DISTRIBUIÇÃO E TRANSFORMADORES COM 28,2 MVA)						8.000.000
25 752	0297 3367 0001	IMPLANTAÇÃO DE SISTEMA DE DISTRIBUIÇÃO URBANA NO ACRE (REDE DE 759,2 KM DE LINHA DE DISTRIBUIÇÃO E TRANSFORMADORES COM 28,2 MVA) - NO ESTADO DO ACRE SISTEMA IMPLANTADO (%) 31	I	4-INV	90	0	495	8.000.000
0807 INVESTIMENTO DAS EMPRESAS ESTATAIS EM INFRA-ESTRUTURA DE APOIO								444.600
ATIVIDADES								
25 752	0807 4101	MANUTENÇÃO DE BENS IMÓVEIS						444.600
25 752	0807 4101 0005	MANUTENÇÃO DE BENS IMÓVEIS - NO ESTADO DO ACRE IMÓVEL MANTIDO (%) 100	I	4-INV	90	0	495	444.600
7006 LUZ NO CAMPO								10.155.400
PROJETOS								
25 752	7006 3369	IMPLANTAÇÃO DE SISTEMA DE DISTRIBUIÇÃO RURAL NO ACRE (REDE DE 59,7 KM DE LINHA DE TRANSMISSÃO E TRANSFORMADORES COM 0,62 MVA)						10.155.400
25 752	7006 3369 0001	IMPLANTAÇÃO DE SISTEMA DE DISTRIBUIÇÃO RURAL NO ACRE (REDE DE 59,7 KM DE LINHA DE TRANSMISSÃO E TRANSFORMADORES COM 0,62 MVA) - NO ESTADO DO ACRE SISTEMA IMPLANTADO (%) 93	I	4-INV	90	0	495	10.155.400
TOTAL - INVESTIMENTO								18.600.000
TOTAL - GERAL								18.600.000

TOTAL DA UNIDADE: R\$ 25.000.000

QUADRO SÍNTESE POR FUNÇÕES(LDO ART. 8º, § 1º, INCISO XII)

25 ENERGIA | 25.000.000

QUADRO SÍNTESE POR SUBFUNÇÕES(LDO ART. 8º, § 1º, INCISO XII)

752 ENERGIA ELÉTRICA | 25.000.000

QUADRO SÍNTESE POR PROGRAMAS(LDO ART. 8º, § 1º, INCISO XII)

0294 ENERGIA NOS EIXOS DO NORDESTE | 10.572.300
 0807 INVESTIMENTO DAS EMPRESAS ESTATAIS EM INFRA-ESTRUTURA DE APOIO | 1.177.700
 7006 LUZ NO CAMPO | 13.250.000

QUADRO SÍNTESE POR FONTES E GRUPOS DE DESPESA

495 RECURSOS DO ORÇAMENTO DE INVESTIMENTO | 25.000.000
 INVESTIMENTOS | 25.000.000

QUADRO SÍNTESE POR RECEITA(LDO ART. 52, § 3º)

NATUREZA
 6.0.0.0.00.00 RECURSOS DE CAPITAL - ORÇAMENTO DE INVESTIMENTO | 25.000.000
 6.9.0.0.00.00 OUTROS RECURSOS DE LONGO PRAZO | 25.000.000
 6.9.2.0.00.00 CONTROLADORA | 25.000.000
 TOTAL DA RECEITA ... 25.000.000 RECEITAS DE CAPITAL ... 25.000.000

FUNC.	PROGRAMÁTICA	PROGRAMA/AÇÃO/SUBTÍTULO/PRODUTO	E S F	G N D	M O D	I U	F T E	DOTAÇÃO
0294 ENERGIA NOS EIXOS DO NORDESTE								10.572.300
PROJETOS								
25 752	0294 3375	IMPLANTAÇÃO DE SISTEMA DE TRANSMISSÃO EM ALAGOAS (233 KM DE LINHA DE TRANSMISSÃO EM 69 KV)						4.852.300
25 752	0294 3375 0001	IMPLANTAÇÃO DE SISTEMA DE TRANSMISSÃO EM ALAGOAS (233 KM DE LINHA DE TRANSMISSÃO EM 69 KV) - NO ESTADO DE ALAGOAS SISTEMA IMPLANTADO (%) 24	I	4-INV	90	0	495	4.852.300
25 752	0294 3409	IMPLANTAÇÃO DE SISTEMA DE DISTRIBUIÇÃO URBANA EM ALAGOAS (CAPACIDADE INSTALADA DE 56 MVA)						5.720.000
25 752	0294 3409 0001	IMPLANTAÇÃO DE SISTEMA DE DISTRIBUIÇÃO URBANA EM ALAGOAS (CAPACIDADE INSTALADA DE 56 MVA) - NO ESTADO DE ALAGOAS SISTEMA IMPLANTADO (%) 10	I	4-INV	90	0	495	5.720.000
0807 INVESTIMENTO DAS EMPRESAS ESTATAIS EM INFRA-ESTRUTURA DE APOIO								1.177.700
ATIVIDADES								
25 752	0807 4101	MANUTENÇÃO DE BENS IMÓVEIS						1.177.700
25 752	0807 4101 0003	MANUTENÇÃO DE BENS IMÓVEIS - NO ESTADO DE ALAGOAS IMÓVEL MANTIDO (%) 100	I	4-INV	90	0	495	1.177.700
7006 LUZ NO CAMPO								13.250.000
PROJETOS								
25 752	7006 1329	IMPLANTAÇÃO DE SISTEMA DE DISTRIBUIÇÃO RURAL DE ALAGOAS						13.250.000
25 752	7006 1329 0001	IMPLANTAÇÃO DE SISTEMA DE DISTRIBUIÇÃO RURAL DE ALAGOAS - NO ESTADO DE ALAGOAS SISTEMA IMPLANTADO (%) 20	I	4-INV	90	0	495	13.250.000
TOTAL - INVESTIMENTO								25.000.000
TOTAL - GERAL								25.000.000

TOTAL DA UNIDADE: R\$ 52.302.000

QUADRO SÍNTESE POR FUNÇÕES(LDO ART. 8º, § 1º, INCISO XII)

25 ENERGIA | 52.302.000

QUADRO SÍNTESE POR SUBFUNÇÕES(LDO ART. 8º, § 1º, INCISO XII)

752 ENERGIA ELÉTRICA | 52.302.000

QUADRO SÍNTESE POR PROGRAMAS(LDO ART. 8º, § 1º, INCISO XII)

0294 ENERGIA NOS EIXOS DO NORDESTE | 27.302.000
 7006 LUZ NO CAMPO | 25.000.000

QUADRO SÍNTESE POR FONTES E GRUPOS DE DESPESA

495 RECURSOS DO ORÇAMENTO DE INVESTIMENTO | 52.302.000
 INVESTIMENTOS | 52.302.000

QUADRO SÍNTESE POR RECEITA(LDO ART. 52, § 3º)

NATUREZA
 6.0.0.0.00.00 RECURSOS DE CAPITAL - ORÇAMENTO DE INVESTIMENTO | 52.302.000
 6.9.0.0.00.00 OUTROS RECURSOS DE LONGO PRAZO | 52.302.000
 6.9.2.0.00.00 CONTROLADORA | 52.302.000
 TOTAL DA RECEITA ... 52.302.000 RECEITAS DE CAPITAL ... 52.302.000

FUNC.	PROGRAMÁTICA	PROGRAMA/AÇÃO/SUBTÍTULO/PRODUTO	E S F	G N D	M O D	I U	F T E	DOTAÇÃO
0294 ENERGIA NOS EIXOS DO NORDESTE								27.302.000
		PROJETOS						
25 752	0294 3379	IMPLANTAÇÃO DE SISTEMA DE TRANSMISSÃO NO PIAUÍ (1.017 KM DE LINHA DE TRANSMISSÃO EM 69 KV)						11.125.200
25 752	0294 3379 0001	IMPLANTAÇÃO DE SISTEMA DE TRANSMISSÃO NO PIAUÍ (1.017 KM DE LINHA DE TRANSMISSÃO EM 69 KV) - NO ESTADO DO PIAUÍ SISTEMA IMPLANTADO (%) 27	I	4-INV	90	0	495	11.125.200
25 752	0294 3407	IMPLANTAÇÃO DE SISTEMA DE DISTRIBUIÇÃO URBANA NO PIAUÍ (CAPACIDADE INSTALADA DE 92 MVA)						16.176.800
25 752	0294 3407 0001	IMPLANTAÇÃO DE SISTEMA DE DISTRIBUIÇÃO URBANA NO PIAUÍ (CAPACIDADE INSTALADA DE 92 MVA) - NO ESTADO DO PIAUÍ SISTEMA IMPLANTADO (%) 23	I	4-INV	90	0	495	16.176.800
7006 LUZ NO CAMPO								25.000.000
		PROJETOS						
25 752	7006 3411	IMPLANTAÇÃO DE SISTEMA DE DISTRIBUIÇÃO RURAL NO PIAUÍ						25.000.000
25 752	7006 3411 0001	IMPLANTAÇÃO DE SISTEMA DE DISTRIBUIÇÃO RURAL NO PIAUÍ - NO ESTADO DO PIAUÍ SISTEMA IMPLANTADO (%) 33	I	4-INV	90	0	495	25.000.000
TOTAL - INVESTIMENTO								52.302.000
TOTAL - GERAL								52.302.000

TOTAL DA UNIDADE: R\$ 25.000.000

QUADRO SÍNTESE POR FUNÇÕES(LDO ART. 8º, § 1º, INCISO XII)

25 ENERGIA | 25.000.000

QUADRO SÍNTESE POR SUBFUNÇÕES(LDO ART. 8º, § 1º, INCISO XII)

752 ENERGIA ELÉTRICA | 25.000.000

QUADRO SÍNTESE POR PROGRAMAS(LDO ART. 8º, § 1º, INCISO XII)

0297 ENERGIA NO EIXO MADEIRA-AMAZONAS | 14.534.440
 0807 INVESTIMENTO DAS EMPRESAS ESTATAIS EM INFRA-ESTRUTURA DE APOIO | 2.865.560
 7006 LUZ NO CAMPO | 7.600.000

QUADRO SÍNTESE POR FONTES E GRUPOS DE DESPESA

495 RECURSOS DO ORÇAMENTO DE INVESTIMENTO | 25.000.000
 INVESTIMENTOS | 25.000.000

QUADRO SÍNTESE POR RECEITA(LDO ART. 52, § 3º)

NATUREZA |
 6.0.0.0.00 RECURSOS DE CAPITAL - ORÇAMENTO DE INVESTIMENTO | 25.000.000
 6.9.0.0.00 OUTROS RECURSOS DE LONGO PRAZO | 25.000.000
 6.9.2.0.00 CONTROLADORA | 25.000.000
 TOTAL DA RECEITA ... 25.000.000 RECEITAS DE CAPITAL ... 25.000.000

FUNC.	PROGRAMÁTICA	PROGRAMA/AÇÃO/SUBTÍTULO/PRODUTO	E S T	G N D	M O D	I U	F T E	DOTAÇÃO
0297 ENERGIA NO EIXO MADEIRA-AMAZONAS								14.534.440
PROJETOS								
25 752	0297 3381	IMPLANTAÇÃO DE SISTEMA DE TRANSMISSÃO EM RONDÔNIA (110 KM DE LINHA DE TRANSMISSÃO E SUBESTAÇÕES COM 45 MVA)						8.664.517
25 752	0297 3381 0001	IMPLANTAÇÃO DE SISTEMA DE TRANSMISSÃO EM RONDÔNIA (110 KM DE LINHA DE TRANSMISSÃO E SUBESTAÇÕES COM 45 MVA) - NO ESTADO DE RONDÔNIA SISTEMA IMPLANTADO (%) 22	I	4-INV	90	0	495	8.664.517
25 752	0297 3404	IMPLANTAÇÃO DE SISTEMA DE DISTRIBUIÇÃO URBANA EM RONDÔNIA (2.028 KM DE LINHA DE TRANSMISSÃO E TRANSFORMADORES DE 114,1 MVA)						4.869.923
25 752	0297 3404 0001	IMPLANTAÇÃO DE SISTEMA DE DISTRIBUIÇÃO URBANA EM RONDÔNIA (2.028 KM DE LINHA DE TRANSMISSÃO E TRANSFORMADORES DE 114,1 MVA) - NO ESTADO DE RONDÔNIA SISTEMA IMPLANTADO (%) 15	I	4-INV	90	0	495	4.869.923
25 752	0297 3416	IMPLANTAÇÃO DE DUAS PEQUENAS CENTRAIS HIDRELÉTRICAS EM 6 MW E 2,5 MW						1.000.000
25 752	0297 3416 0001	IMPLANTAÇÃO DE DUAS PEQUENAS CENTRAIS HIDRELÉTRICAS EM 6 MW E 2,5 MW - NO ESTADO DE RONDÔNIA SISTEMA IMPLANTADO (%) 10	I	4-INV	90	0	495	1.000.000
0807 INVESTIMENTO DAS EMPRESAS ESTATAIS EM INFRA-ESTRUTURA DE APOIO								2.865.560
ATIVIDADES								
25 752	0807 4101	MANUTENÇÃO DE BENS IMÓVEIS						2.865.560
25 752	0807 4101 0045	MANUTENÇÃO DE BENS IMÓVEIS - NACIONAL IMÓVEL MANTIDO (%) 100	I	4-INV	90	0	495	2.865.560
7006 LUZ NO CAMPO								7.600.000
PROJETOS								
25 752	7006 3405	IMPLANTAÇÃO DE SISTEMA DE DISTRIBUIÇÃO RURAL EM RONDÔNIA (494 KM DE LINHA DE TRANSMISSÃO E TRANSFORMADORES DE 12,54 MVA)						7.600.000
25 752	7006 3405 0001	IMPLANTAÇÃO DE SISTEMA DE DISTRIBUIÇÃO RURAL EM RONDÔNIA (494 KM DE LINHA DE TRANSMISSÃO E TRANSFORMADORES DE 12,54 MVA) - NO ESTADO DE RONDÔNIA SISTEMA IMPLANTADO (%) 40	I	4-INV	90	0	495	7.600.000
TOTAL - INVESTIMENTO								25.000.000
TOTAL - GERAL								25.000.000

TOTAL DA UNIDADE: R\$ 158.196.897

QUADRO SÍNTESE POR FUNÇÕES(LDO ART. 8º, § 1º, INCISO XII)
 25 ENERGIA | 158.196.897

QUADRO SÍNTESE POR SUBFUNÇÕES(LDO ART. 8º, § 1º, INCISO XII)
 785 TRANSPORTES ESPECIAIS | 158.196.897

QUADRO SÍNTESE POR PROGRAMAS(LDO ART. 8º, § 1º, INCISO XII)
 0289 TRANSPORTE DUTOVIÁRIO DE PETRÓLEO, DERIVADOS E GÁS NATURAL | 158.196.897

QUADRO SÍNTESE POR FONTES E GRUPOS DE DESPESA
 495 RECURSOS DO ORÇAMENTO DE INVESTIMENTO | 158.196.897
 INVESTIMENTOS | 158.196.897

QUADRO SÍNTESE POR RECEITA(LDO ART. 52, § 3º)
 NATUREZA
 6.0.0.0.00 RECURSOS DE CAPITAL - ORÇAMENTO DE INVESTIMENTO | 158.196.897
 6.9.0.0.00 OUTROS RECURSOS DE LONGO PRAZO | 158.196.897
 6.9.2.0.00 CONTROLADORA | 158.196.897
 TOTAL DA RECEITA ... 158.196.897 RECEITAS DE CAPITAL ... 158.196.897

FUNC.	PROGRAMÁTICA	PROGRAMA/AÇÃO/SUBTÍTULO/PRODUTO	E S F	G N D	M O D	I U	F T E	DOTAÇÃO
0289 TRANSPORTE DUTOVIÁRIO DE PETRÓLEO, DERIVADOS E GÁS NATURAL								158.196.897
		PROJETOS						
25 785	0289 3352	AMPLIAÇÃO DO SISTEMA DE COMPRESSÃO DO GASODUTO BOLÍVIA - BRASIL						158.196.897
25 785	0289 3352 0001	AMPLIAÇÃO DO SISTEMA DE COMPRESSÃO DO GASODUTO BOLÍVIA - BRASIL - NACIONAL						158.196.897
		SISTEMA AMPLIADO (%) 3	I	4-INV	90	0	495	158.196.897
TOTAL - INVESTIMENTO								158.196.897
TOTAL - GERAL								158.196.897

ÓRGÃO: 32000 - MINISTÉRIO DE MINAS E ENERGIA⁹⁷
 UNIDADE: 32272 - BOA VISTA ENERGIA S.A.

RECURSOS DE TODAS AS FONTES - R\$ 1,00

TOTAL DA UNIDADE: R\$ 10.000.000

QUADRO SÍNTESE POR FUNÇÕES(LDO ART. 8º, § 1º, INCISO XII)

25 ENERGIA | 10.000.000

QUADRO SÍNTESE POR SUBFUNÇÕES(LDO ART. 8º, § 1º, INCISO XII)

752 ENERGIA ELÉTRICA | 10.000.000

QUADRO SÍNTESE POR PROGRAMAS(LDO ART. 8º, § 1º, INCISO XII)

0291 ENERGIA NO EIXO ARCO NORTE | 9.900.000
 7006 LUZ NO CAMPO | 100.000

QUADRO SÍNTESE POR FONTES E GRUPOS DE DESPESA

495 RECURSOS DO ORÇAMENTO DE INVESTIMENTO | 10.000.000
 INVESTIMENTOS | 10.000.000

QUADRO SÍNTESE POR RECEITA(LDO ART. 52, § 3º)

NATUREZA
 6.0.0.0.00.00 RECURSOS DE CAPITAL - ORÇAMENTO DE INVESTIMENTO | 10.000.000
 6.1.0.0.00.00 RECURSOS PRÓPRIOS | 9.000.000
 6.1.1.0.00.00 GERAÇÃO PRÓPRIA | 9.000.000
 6.9.0.0.00.00 OUTROS RECURSOS DE LONGO PRAZO | 1.000.000
 6.9.9.0.00.00 OUTRAS FONTES | 1.000.000
 TOTAL DA RECEITA ... 10.000.000 RECEITAS CORRENTES ... 9.000.000 RECEITAS DE CAPITAL ... 1.000.000

FUNC.	PROGRAMÁTICA	PROGRAMA/AÇÃO/SUBTÍTULO/PRODUTO	E S F	G N D	M O D	I U	F T E	DOTAÇÃO
0291 ENERGIA NO EIXO ARCO NORTE								
								9.900.000
PROJETOS								
25 752	0291 3396	IMPLANTAÇÃO DO SISTEMA DE SUBTRANSMISSÃO DE BOA VISTA (RR) (30,1 KM DE LINHA DE TRANSMISSÃO EM 69 KV)						900.000
25 752	0291 3396 0001	IMPLANTAÇÃO DO SISTEMA DE SUBTRANSMISSÃO DE BOA VISTA (RR) (30,1 KM DE LINHA DE TRANSMISSÃO EM 69 KV) - NA REGIÃO NORTE SISTEMA IMPLANTADO (%) 5	I	4-INV	90	0	495	900.000
25 752	0291 3399	REVITALIZAÇÃO DO PARQUE TÉRMICO DE RORAIMA DE 81 MW						4.000.000
25 752	0291 3399 0001	REVITALIZAÇÃO DO PARQUE TÉRMICO DE RORAIMA DE 81 MW - NO ESTADO DE RORAIMA USINA REVITALIZADA (%) 8	I	4-INV	90	0	495	4.000.000
25 752	0291 3995	AMPLIAÇÃO DA REDE DE DISTRIBUIÇÃO DE ENERGIA ELÉTRICA URBANA DE BOA VISTA (RR) (971 KM DE LINHA DE TRANSMISSÃO E 57 MVA DE TRANSFORMADORES)						5.000.000
25 752	0291 3995 0001	AMPLIAÇÃO DA REDE DE DISTRIBUIÇÃO DE ENERGIA ELÉTRICA URBANA DE BOA VISTA (RR) (971 KM DE LINHA DE TRANSMISSÃO E 57 MVA DE TRANSFORMADORES) - NO ESTADO DE RORAIMA REDE AMPLIADA (%) 7	I	4-INV	90	0	495	5.000.000
7006 LUZ NO CAMPO								
								100.000
PROJETOS								
25 752	7006 3401	AMPLIAÇÃO DA REDE DE DISTRIBUIÇÃO DE ENERGIA ELÉTRICA RURAL DE BOA VISTA (RR) (222 KM DE LINHA DE TRANSMISSÃO E 3 MVA DE TRANSFORMADORES)						100.000
25 752	7006 3401 0001	AMPLIAÇÃO DA REDE DE DISTRIBUIÇÃO DE ENERGIA ELÉTRICA RURAL DE BOA VISTA (RR) (222 KM DE LINHA DE TRANSMISSÃO E 3 MVA DE TRANSFORMADORES) - NO ESTADO DE RORAIMA REDE AMPLIADA (%) 3	I	4-INV	90	0	495	100.000
TOTAL - INVESTIMENTO								10.000.000
TOTAL - GERAL								10.000.000

TOTAL DA UNIDADE: R\$ 22.000.000

QUADRO SÍNTESE POR FUNÇÕES(LDO ART. 8º, § 1º, INCISO XII)

25 ENERGIA | 22.000.000

QUADRO SÍNTESE POR SUBFUNÇÕES(LDO ART. 8º, § 1º, INCISO XII)

752 ENERGIA ELÉTRICA | 22.000.000

QUADRO SÍNTESE POR PROGRAMAS(LDO ART. 8º, § 1º, INCISO XII)

0297 ENERGIA NO EIXO MADEIRA-AMAZONAS | 21.900.000
 7006 LUZ NO CAMPO | 100.000

QUADRO SÍNTESE POR FONTES E GRUPOS DE DESPESA

496 RECURSOS DO ORÇAMENTO DE INVESTIMENTO | 22.000.000
 INVESTIMENTOS | 22.000.000

QUADRO SÍNTESE POR RECEITA(LDO ART. 52, § 3º)

NATUREZA
 6.0.0.0.00.00 RECURSOS DE CAPITAL - ORÇAMENTO DE INVESTIMENTO | 22.000.000
 6.1.0.0.00.00 RECURSOS PRÓPRIOS | 19.000.000
 6.1.1.0.00.00 GERAÇÃO PRÓPRIA | 19.000.000
 6.9.0.0.00.00 OUTROS RECURSOS DE LONGO PRAZO | 3.000.000
 6.9.9.0.00.00 OUTRAS FONTES | 3.000.000
 TOTAL DA RECEITA ... 22.000.000 RECEITAS CORRENTES ... 19.000.000 RECEITAS DE CAPITAL ... 3.000.000

FUNC.	PROGRAMÁTICA	PROGRAMA/AÇÃO/SUBTÍTULO/PRODUTO	E S F	G N D	M O D	I U	F T E	DOTAÇÃO
0297 ENERGIA NO EIXO MADEIRA-AMAZONAS								21.900.000
ATIVIDADES								
25 752	0297 4468	MANUTENÇÃO DO SISTEMA DE GERAÇÃO DE ENERGIA ELÉTRICA (663,2 MW DE CAPACIDADE INSTALADA)						500.000
25 752	0297 4468 0001	MANUTENÇÃO DO SISTEMA DE GERAÇÃO DE ENERGIA ELÉTRICA (663,2 MW DE CAPACIDADE INSTALADA) - NO ESTADO DO AMAZONAS SISTEMA MANTIDO (UNIDADE) 1	I	4-INV	90	0	495	500.000
PROJETOS								
25 752	0297 3398	IMPLANTAÇÃO DO SISTEMA DE TRANSMISSÃO EM MANAUS, IRANDUBA, MANACAPURU E ITACOATIARA (AM) (313,3 KM DE LINHA DE TRANSMISSÃO E SUBESTAÇÕES ASSOCIADAS COM 645,3 MVA)						13.500.000
25 752	0297 3398 0001	IMPLANTAÇÃO DO SISTEMA DE TRANSMISSÃO EM MANAUS, IRANDUBA, MANACAPURU E ITACOATIARA (AM) (313,3 KM DE LINHA DE TRANSMISSÃO E SUBESTAÇÕES ASSOCIADAS COM 645,3 MVA) - NO ESTADO DO AMAZONAS SISTEMA IMPLANTADO (%) 2	I	4-INV	90	0	495	13.500.000
25 752	0297 3410	IMPLANTAÇÃO DE SISTEMA DE DISTRIBUIÇÃO URBANA EM MANAUS - AM (2.413 KM DE LINHAS E 296 MVA DE TRANSFORMADORES)						3.900.000
25 752	0297 3410 0001	IMPLANTAÇÃO DE SISTEMA DE DISTRIBUIÇÃO URBANA EM MANAUS - AM (2.413 KM DE LINHAS E 296 MVA DE TRANSFORMADORES) - NO ESTADO DO AMAZONAS SISTEMA IMPLANTADO (%) 2	I	4-INV	90	0	495	3.900.000
25 752	0297 3418	IMPLANTAÇÃO DE USINA TERMELÉTRICA NO AMAZONAS DE 270 MW						4.000.000
25 752	0297 3418 0001	IMPLANTAÇÃO DE USINA TERMELÉTRICA NO AMAZONAS DE 270 MW - NO ESTADO DO AMAZONAS USINA IMPLANTADA (%) 1	I	4-INV	90	0	495	4.000.000
7006 LUZ NO CAMPO								100.000
PROJETOS								
25 752	7006 3413	IMPLANTAÇÃO DE SISTEMA DE DISTRIBUIÇÃO RURAL EM MANAUS- AM (76 KM DE LINHAS E 1,5 MVA DE TRANSFORMADORES)						100.000
25 752	7006 3413 0001	IMPLANTAÇÃO DE SISTEMA DE DISTRIBUIÇÃO RURAL EM MANAUS- AM (76 KM DE LINHAS E 1,5 MVA DE TRANSFORMADORES) - NO ESTADO DO AMAZONAS SISTEMA IMPLANTADO (%) 3	I	4-INV	90	0	495	100.000
TOTAL - INVESTIMENTO								22.000.000
TOTAL - GERAL								22.000.000

ÓRGÃO: 32000 - MINISTÉRIO DE MINAS E ENERGIA⁹⁹
 UNIDADE: 32274 - PETROBRÁS TRANSPORTE S.A.

RECURSOS DE TODAS AS FONTES - R\$ 1,00

TOTAL DA UNIDADE: R\$ 756.891.600

QUADRO SÍNTESE POR FUNÇÕES(LDO ART. 8º, § 1º, INCISO XII)

26 TRANSPORTE | 756.891.600

QUADRO SÍNTESE POR SUBFUNÇÕES(LDO ART. 8º, § 1º, INCISO XII)

784 TRANSPORTE HIDROVIÁRIO | 756.802.600
 785 TRANSPORTES ESPECIAIS | 89.000

QUADRO SÍNTESE POR PROGRAMAS(LDO ART. 8º, § 1º, INCISO XII)

0289 TRANSPORTE DUTOVIÁRIO DE PETRÓLEO, DERIVADOS E GÁS NATURAL | 89.000
 0290 TRANSPORTE MARÍTIMO DE PETRÓLEO E DERIVADOS | 751.462.600
 0807 INVESTIMENTO DAS EMPRESAS ESTATAIS EM INFRA-ESTRUTURA DE APOIO | 5.340.000

QUADRO SÍNTESE POR FONTES E GRUPOS DE DESPESA

495 RECURSOS DO ORÇAMENTO DE INVESTIMENTO | 756.891.600
 INVESTIMENTOS | 756.891.600

QUADRO SÍNTESE POR RECEITA(LDO ART. 52, § 3º)

NATUREZA
 6.0.0.0.00 RECURSOS DE CAPITAL - ORÇAMENTO DE INVESTIMENTO | 756.891.600
 6.1.0.0.00 RECURSOS PRÓPRIOS | 5.553.600
 6.1.1.0.00 GERAÇÃO PRÓPRIA | 5.553.600
 6.2.0.0.00 RECURSOS PARA AUMENTO DO PATRIMÔNIO LÍQUIDO | 608.938.000
 6.2.2.0.00 CONTROLADORA | 608.938.000
 6.3.0.0.00 OPERAÇÕES DE CRÉDITO DE LONGO PRAZO | 142.400.000
 6.3.1.0.00 INTERNAS | 142.400.000
 TOTAL DA RECEITA ... 756.891.600 RECEITAS CORRENTES ... 5.553.600 RECEITAS DE CAPITAL ... 751.338.000

FUNC.	PROGRAMÁTICA	PROGRAMA/AÇÃO/SUBTÍTULO/PRODUTO	E S F	G N D	M O D	I U	F T E	DOTAÇÃO
0289 TRANSPORTE DUTOVIÁRIO DE PETRÓLEO, DERIVADOS E GÁS NATURAL								89.000
PROJETOS								
26 785	0289 1045	IMPLANTAÇÃO DE MELHORIAS NA INFRA-ESTRUTURA DE DUTOS E TERMINAIS						89.000
26 785	0289 1045 0001	IMPLANTAÇÃO DE MELHORIAS NA INFRA-ESTRUTURA DE DUTOS E TERMINAIS - NACIONAL INFRA-ESTRUTURA MODERNIZADA (%) 30	I	4-INV	90	0	495	89.000
0290 TRANSPORTE MARÍTIMO DE PETRÓLEO E DERIVADOS								751.462.600
PROJETOS								
26 784	0290 1061	MODERNIZAÇÃO E ADEQUAÇÃO DE NAVIOS						124.600
26 784	0290 1061 0001	MODERNIZAÇÃO E ADEQUAÇÃO DE NAVIOS - NACIONAL NAVIO MODERNIZADO (UNIDADE) 2	I	4-INV	90	0	495	124.600
26 784	0290 1063	AQUISIÇÃO DE NAVIOS DE 140.000 TPB						142.400.000
26 784	0290 1063 0001	AQUISIÇÃO DE NAVIOS DE 140.000 TPB - NACIONAL NAVIO ADQUIRIDO (UNIDADE) 2	I	4-INV	90	0	495	142.400.000
26 784	0290 1065	AQUISIÇÃO DE NAVIOS						608.938.000
26 784	0290 1065 0001	AQUISIÇÃO DE NAVIOS - NACIONAL NAVIO ADQUIRIDO (UNIDADE) 24	I	4-INV	90	0	495	608.938.000
0807 INVESTIMENTO DAS EMPRESAS ESTATAIS EM INFRA-ESTRUTURA DE APOIO								5.340.000
PROJETOS								
26 784	0807 1059	IMPLANTAÇÃO DE SISTEMAS DE INFORMAÇÃO E MELHORIA DA INFRA-ESTRUTURA DAS REDES DE DADOS						5.340.000
26 784	0807 1059 0001	IMPLANTAÇÃO DE SISTEMAS DE INFORMAÇÃO E MELHORIA DA INFRA-ESTRUTURA DAS REDES DE DADOS - NACIONAL SISTEMA IMPLANTADO (%) 25	I	4-INV	90	0	495	5.340.000
TOTAL - INVESTIMENTO								756.891.600
TOTAL - GERAL								756.891.600

TOTAL DA UNIDADE: R\$ 27.000.000

QUADRO SÍNTESE POR FUNÇÕES(LDO ART. 8º, § 1º, INCISO XII)

25 ENERGIA | 27.000.000

QUADRO SÍNTESE POR SUBFUNÇÕES(LDO ART. 8º, § 1º, INCISO XII)

752 ENERGIA ELÉTRICA | 27.000.000

QUADRO SÍNTESE POR PROGRAMAS(LDO ART. 8º, § 1º, INCISO XII)

0295 ENERGIA NO EIXO SUL | 21.252.700
 0807 INVESTIMENTO DAS EMPRESAS ESTATAIS EM INFRA-ESTRUTURA DE APOIO | 5.747.300

QUADRO SÍNTESE POR FONTES E GRUPOS DE DESPESA

495 RECURSOS DO ORÇAMENTO DE INVESTIMENTO | 27.000.000
 INVESTIMENTOS | 27.000.000

QUADRO SÍNTESE POR RECEITA(LDO ART. 52, § 3º)

NATUREZA
 6.0.0.0.00 RECURSOS DE CAPITAL - ORÇAMENTO DE INVESTIMENTO | 27.000.000
 6.1.0.0.00 RECURSOS PRÓPRIOS | 27.000.000
 6.1.1.0.00 GERAÇÃO PRÓPRIA | 27.000.000
 TOTAL DA RECEITA ... 27.000.000 RECEITAS CORRENTES ... 27.000.000

FUNC.	PROGRAMÁTICA	PROGRAMA/AÇÃO/SUBTÍTULO/PRODUTO	E S F	G N D	M O D	I U	F T E	DOTAÇÃO
0295 ENERGIA NO EIXO SUL								21.252.700
ATIVIDADES								
25 752	0295 4493	MANUTENÇÃO DE SISTEMA DE GERAÇÃO DE ENERGIA ELÉTRICA (490 MW DE CAPACIDADE INSTALADA)						14.252.700
25 752	0295 4493 0001	MANUTENÇÃO DE SISTEMA DE GERAÇÃO DE ENERGIA ELÉTRICA (490 MW DE CAPACIDADE INSTALADA) - NO ESTADO DO RIO GRANDE DO SUL SISTEMA MANTIDO (UNIDADE) 1	I	4-INV	90	0	495	14.252.700
PROJETOS								
25 752	0295 1127	IMPLANTAÇÃO DA USINA TERMELÉTRICA CANDIOTA III COM CAPACIDADE DE 350 MW						5.000.000
25 752	0295 1127 0001	IMPLANTAÇÃO DA USINA TERMELÉTRICA CANDIOTA III COM CAPACIDADE DE 350 MW - NA REGIÃO SUL USINA IMPLANTADA (%) 2	I	4-INV	90	0	495	5.000.000
25 752	0295 1133	ESTUDO PARA IMPLANTAÇÃO DO PROJETO DE TRANSFORMAÇÃO DA USINA TERMELÉTRICA DE PORTO ALEGRE - NUTEPA PARA SUBSTITUIÇÃO DE OLÉO COMBUSTÍVEL POR GÁS NATURAL						2.000.000
25 752	0295 1133 0001	ESTUDO PARA IMPLANTAÇÃO DO PROJETO DE TRANSFORMAÇÃO DA USINA TERMELÉTRICA DE PORTO ALEGRE - NUTEPA PARA SUBSTITUIÇÃO DE OLÉO COMBUSTÍVEL POR GÁS NATURAL - NA REGIÃO SUL ESTUDO REALIZADO (UNIDADE) 1	I	4-INV	90	0	495	2.000.000
0807 INVESTIMENTO DAS EMPRESAS ESTATAIS EM INFRA-ESTRUTURA DE APOIO								5.747.300
ATIVIDADES								
25 752	0807 4101	MANUTENÇÃO DE BENS IMÓVEIS						845.000
25 752	0807 4101 0043	MANUTENÇÃO DE BENS IMÓVEIS - NO ESTADO DO RIO GRANDE DO SUL IMÓVEL MANTIDO (%) 100	I	4-INV	90	0	495	845.000
25 752	0807 4102	MANUTENÇÃO E ADEQUAÇÃO DE BENS MÓVEIS, VEÍCULOS, MÁQUINAS E EQUIPAMENTOS						768.300
25 752	0807 4102 0043	MANUTENÇÃO E ADEQUAÇÃO DE BENS MÓVEIS, VEÍCULOS, MÁQUINAS E EQUIPAMENTOS - NO ESTADO DO RIO GRANDE DO SUL BEM MÓVEL MANTIDO (%) 100	I	4-INV	90	0	495	768.300
25 752	0807 4103	MANUTENÇÃO E ADEQUAÇÃO DE ATIVOS DE INFORMÁTICA, INFORMAÇÃO E TELEPROCESSAMENTO						4.134.000
25 752	0807 4103 0043	MANUTENÇÃO E ADEQUAÇÃO DE ATIVOS DE INFORMÁTICA, INFORMAÇÃO E TELEPROCESSAMENTO - NO ESTADO DO RIO GRANDE DO SUL ATIVO MANTIDO (%) 100	I	4-INV	90	0	495	4.134.000
TOTAL - INVESTIMENTO								27.000.000
TOTAL - GERAL								27.000.000

ÓRGÃO: 32000 - MINISTÉRIO DE MINAS E ENERGIA¹⁰¹
 UNIDADE: 32277 - COMPANHIA ENERGÉTICA DO AMAZONAS

RECURSOS DE TODAS AS FONTES - R\$ 1,00

TOTAL DA UNIDADE: R\$ 25.000.000

QUADRO SÍNTESE POR FUNÇÕES(LDO ART. 8º, § 1º, INCISO XII)

25 ENERGIA | 25.000.000

QUADRO SÍNTESE POR SUBFUNÇÕES(LDO ART. 8º, § 1º, INCISO XII)

752 ENERGIA ELÉTRICA | 25.000.000

QUADRO SÍNTESE POR PROGRAMAS(LDO ART. 8º, § 1º, INCISO XII)

0297 ENERGIA NO EIXO MADEIRA-AMAZONAS | 19.175.736
 0501 QUALIDADE AMBIENTAL | 4.936.200
 0807 INVESTIMENTO DAS EMPRESAS ESTATAIS EM INFRA-ESTRUTURA DE APOIO | 400.000
 7006 LUZ NO CAMPO | 488.064

QUADRO SÍNTESE POR FONTES E GRUPOS DE DESPESA

495 RECURSOS DO ORÇAMENTO DE INVESTIMENTO | 25.000.000
 INVESTIMENTOS | 25.000.000

QUADRO SÍNTESE POR RECEITA(LDO ART. 52, § 3º)

NATUREZA
 6.0.0.0.00.00 RECURSOS DE CAPITAL - ORÇAMENTO DE INVESTIMENTO | 25.000.000
 6.9.0.0.00.00 OUTROS RECURSOS DE LONGO PRAZO | 25.000.000
 6.9.2.0.00.00 CONTROLADORA | 25.000.000
 TOTAL DA RECEITA ... 25.000.000 RECEITAS DE CAPITAL ... 25.000.000

FUNC.	PROGRAMÁTICA	PROGRAMA/AÇÃO/SUBTÍTULO/PRODUTO	E S F	G N D	M O D	I U	F T E	DOTAÇÃO
0297 ENERGIA NO EIXO MADEIRA-AMAZONAS								19.175.736
ATIVIDADES								
25 752	0297 2009	MANUTENÇÃO DOS SISTEMAS DE GERAÇÃO DE ENERGIA ELÉTRICA NA ÁREA DE CONCESSÃO DA CEAM						9.060.000
25 752	0297 2009 0001	MANUTENÇÃO DOS SISTEMAS DE GERAÇÃO DE ENERGIA ELÉTRICA NA ÁREA DE CONCESSÃO DA CEAM - NO ESTADO DO AMAZONAS SISTEMA MANTIDO (UNIDADE) 1	I	4-INV	90	0	495	9.060.000
PROJETOS								
25 752	0297 1159	CONSTRUÇÃO DE OLEODUTOS NUM TOTAL DE 11,75 KM						250.000
25 752	0297 1159 0001	CONSTRUÇÃO DE OLEODUTOS NUM TOTAL DE 11,75 KM - NO ESTADO DO AMAZONAS OLEODUTO CONSTRUÍDO (%) 50	I	4-INV	90	0	495	250.000
25 752	0297 1167	AMPLIAÇÃO DA REDE DE DISTRIBUIÇÃO URBANA DE ENERGIA ELÉTRICA NO TOTAL DE 78,4 KM						4.158.736
25 752	0297 1167 0001	AMPLIAÇÃO DA REDE DE DISTRIBUIÇÃO URBANA DE ENERGIA ELÉTRICA NO TOTAL DE 78,4 KM - NO ESTADO AMAZONAS REDE AMPLIADA (%) 25	I	4-INV	90	0	495	4.158.736
25 752	0297 1183	REVITALIZAÇÃO DO PARQUE TÉRMICO DA CEAM COM 71.228 KW DE POTÊNCIA INSTALADA						5.707.000
25 752	0297 1183 0001	REVITALIZAÇÃO DO PARQUE TÉRMICO DA CEAM COM 71.228 KW DE POTÊNCIA INSTALADA - NO ESTADO DO AMAZONAS PARQUE REVITALIZADO (UNIDADE) 1	I	4-INV	90	0	495	5.707.000
0501 QUALIDADE AMBIENTAL								4.936.200
PROJETOS								
25 752	0501 1155	ESTUDO PARA REDUÇÃO DOS IMPACTOS AMBIENTAIS CAUSADOS PELOS MOTORES DO PARQUE GERADOR DE ENERGIA ELÉTRICA						4.936.200
25 752	0501 1155 0001	ESTUDO PARA REDUÇÃO DOS IMPACTOS AMBIENTAIS CAUSADOS PELOS MOTORES DO PARQUE GERADOR DE ENERGIA ELÉTRICA - NO ESTADO DO AMAZONAS ESTUDO REALIZADO (UNIDADE) 3	I	4-INV	90	0	495	4.936.200
0807 INVESTIMENTO DAS EMPRESAS ESTATAIS EM INFRA-ESTRUTURA DE APOIO								400.000
ATIVIDADES								
25 752	0807 2007	MANUTENÇÃO E ADEQUAÇÃO DE ATIVOS DE INFORMÁTICA						400.000
25 752	0807 2007 0001	MANUTENÇÃO E ADEQUAÇÃO DE ATIVOS DE INFORMÁTICA - NO ESTADO DO AMAZONAS ATIVO MANTIDO (%) 100	I	4-INV	90	0	495	400.000

102
ÓRGÃO: 32000 - MINISTÉRIO DE MINAS E ENERGIA
UNIDADE: 32277 - COMPANHIA ENERGÉTICA DO AMAZONAS
DETALHAMENTO DO CRÉDITO ORÇAMENTÁRIO

RECURSOS DE TODAS AS FONTES - R\$ 1,00

FUNC.	PROGRAMÁTICA	PROGRAMA/AÇÃO/SUBTÍTULO/PRODUTO	E S F	G N D	M O D	I U	F T E		DOTAÇÃO
7006 LUZ NO CAMPO									488.064
		PROJETOS							
25 752	7006 1169	IMPLANTAÇÃO DE REDE DE DISTRIBUIÇÃO RURAL DE ENERGIA ELÉTRICA NO ESTADO DO AMAZONAS							488.064
25 752	7006 1169 0001	IMPLANTAÇÃO DE REDE DE DISTRIBUIÇÃO RURAL DE ENERGIA ELÉTRICA NO ESTADO DO AMAZONAS - NO ESTADO DO AMAZONAS REDE IMPLANTADA (%) 50	I	4-INV	90	0	495	488.064
		TOTAL - INVESTIMENTO							25.000.000
		TOTAL - GERAL							25.000.000

ÓRGÃO: 32000 - MINISTÉRIO DE MINAS E ENERGIA¹⁰³
 UNIDADE: 32278 - PETROBRÁS INTERNATIONAL FINANCE COMPANY

RECURSOS DE TODAS AS FONTES - R\$ 1,00

TOTAL DA UNIDADE: R\$ 623.158.200

QUADRO SÍNTESE POR FUNÇÕES(LDO ART. 8º, § 1º, INCISO XII)

23 COMÉRCIO E SERVIÇOS | 623.158.200

QUADRO SÍNTESE POR SUBFUNÇÕES(LDO ART. 8º, § 1º, INCISO XII)

694 SERVIÇOS FINANCEIROS | 623.158.200

QUADRO SÍNTESE POR PROGRAMAS(LDO ART. 8º, § 1º, INCISO XII)

0282 ATUAÇÃO INTERNACIONAL NA ÁREA DE PETRÓLEO | 623.158.200

QUADRO SÍNTESE POR FONTES E GRUPOS DE DESPESA

495 RECURSOS DO ORÇAMENTO DE INVESTIMENTO
 INVESTIMENTOS | 623.158.200
 623.158.200

QUADRO SÍNTESE POR RECEITA(LDO ART. 52, § 3º)

NATUREZA
 6.0.0.0.00.00 RECURSOS DE CAPITAL - ORÇAMENTO DE INVESTIMENTO 623.158.200
 6.1.0.0.00.00 RECURSOS PRÓPRIOS 40.086.200
 6.1.1.0.00.00 GERAÇÃO PRÓPRIA 40.086.200
 6.3.0.0.00.00 OPERAÇÕES DE CRÉDITO DE LONGO PRAZO 583.072.000
 6.3.1.0.00.00 INTERNAS 583.072.000
 TOTAL DA RECEITA ... 623.158.200 RECEITAS CORRENTES ... 40.086.200 RECEITAS DE CAPITAL ... 583.072.000

FUNC.	PROGRAMÁTICA	PROGRAMA/AÇÃO/SUBTÍTULO/PRODUTO	E S F	G N D	M O D	I U	F T E	DOTAÇÃO
		PROJETOS						
23 694	0282 1057	AQUISIÇÃO DE BENS DESTINADOS ÀS ATIVIDADES DE PESQUISA E LAVRA DE JAZIDAS DE PETRÓLEO E GÁS NATURAL						623.158.200
23 694	0282 1057 0003	AQUISIÇÃO DE BENS DESTINADOS ÀS ATIVIDADES DE PESQUISA E LAVRA DE JAZIDAS DE PETRÓLEO E GÁS NATURAL - NO EXTERIOR BEM ADQUIRIDO (UNIDADE) 1	I	4-INV	90	0	495	623.158.200
TOTAL - INVESTIMENTO								623.158.200
TOTAL - GERAL								623.158.200

TOTAL DO ÓRGÃO: R\$ 55.000.000

QUADRO SÍNTESE POR FUNÇÕES(LDO ART. 8º, § 1º, INCISO XII)

09 PREVIDÊNCIA SOCIAL	55.000.000
-----------------------	------------

QUADRO SÍNTESE POR SUBFUNÇÕES(LDO ART. 8º, § 1º, INCISO XII)

122 ADMINISTRAÇÃO GERAL	55.000.000
-------------------------	------------

QUADRO SÍNTESE POR PROGRAMAS(LDO ART. 8º, § 1º, INCISO XII)

0087 GESTÃO DA POLÍTICA DE PREVIDÊNCIA SOCIAL	50.700.000
0807 INVESTIMENTO DAS EMPRESAS ESTATAIS EM INFRA-ESTRUTURA DE APOIO	4.300.000

QUADRO SÍNTESE POR UNIDADES ORÇAMENTÁRIAS

33202 EMPRESA DE PROCESSAMENTO DE DADOS DA PREVIDÊNCIA SOCIAL	55.000.000
---	------------

QUADRO SÍNTESE POR FONTES E GRUPOS DE DESPESA

495 RECURSOS DO ORÇAMENTO DE INVESTIMENTO	55.000.000
INVESTIMENTOS	55.000.000

QUADRO SÍNTESE POR RECEITA(LDO ART. 52, § 3º)

NATUREZA		
6.0.0.0.00.00 RECURSOS DE CAPITAL - ORÇAMENTO DE INVESTIMENTO		55.000.000
6.1.0.0.00.00 RECURSOS PRÓPRIOS		55.000.000
6.1.1.0.00.00 GERAÇÃO PRÓPRIA		55.000.000
TOTAL DA RECEITA ...	55.000.000 RECEITAS CORRENTES ...	55.000.000

OBSERVAÇÕES: ESF(ESFERA)=1(INVESTIMENTO DE ESTATAIS)
 GND(GRUPO DE NATUREZA DA DESPESA)=4(INVESTIMENTOS) MOD(MODALIDADE DE APLICAÇÃO)=90(APLICAÇÃO DIRETA)
 IU(IDENTIFICADOR DE USO-CONTRAPARTIDA)= 0(NÃO DEST. A CONTR.); 1(CONTR. BIRD); 2(CONTR. BID); 3(OUTRAS CONTR.); FTE=FUNTE DE RECURSOS

ÓRGÃO: 33000 - MINISTÉRIO DA PREVIDÊNCIA E ASSISTÊNCIA SOCIAL¹⁰⁵
 UNIDADE: 33202 - EMPRESA DE PROCESSAMENTO DE DADOS DA PREVIDÊNCIA SOCIAL

RECURSOS DE TODAS AS FONTES - R\$ 1,00

TOTAL DA UNIDADE: R\$ 55.000.000

QUADRO SÍNTESE POR FUNÇÕES(LDO ART. 8º, § 1º, INCISO XII)

09 PREVIDÊNCIA SOCIAL | 55.000.000

QUADRO SÍNTESE POR SUBFUNÇÕES(LDO ART. 8º, § 1º, INCISO XII)

122 ADMINISTRAÇÃO GERAL | 55.000.000

QUADRO SÍNTESE POR PROGRAMAS(LDO ART. 8º, § 1º, INCISO XII)

0087 GESTÃO DA POLÍTICA DE PREVIDÊNCIA SOCIAL | 50.700.000
 0807 INVESTIMENTO DAS EMPRESAS ESTATAIS EM INFRA-ESTRUTURA DE APOIO | 4.300.000

QUADRO SÍNTESE POR FONTES E GRUPOS DE DESPESA

495 RECURSOS DO ORÇAMENTO DE INVESTIMENTO | 55.000.000
 INVESTIMENTOS | 55.000.000

QUADRO SÍNTESE POR RECEITA(LDO ART. 52, § 3º)

NATUREZA
 6.0.0.0.00.00 RECURSOS DE CAPITAL - ORÇAMENTO DE INVESTIMENTO | 55.000.000
 6.1.0.0.00.00 RECURSOS PRÓPRIOS | 55.000.000
 6.1.1.0.00.00 GERAÇÃO PRÓPRIA | 55.000.000
 TOTAL DA RECEITA ... 55.000.000 RECEITAS CORRENTES ... 55.000.000

FUNC.	PROGRAMÁTICA	PROGRAMA/AÇÃO/SUBTÍTULO/PRODUTO	E S F	G N D	M O D	I U	F T E	DOTAÇÃO
0087 GESTÃO DA POLÍTICA DE PREVIDÊNCIA SOCIAL								50.700.000
ATIVIDADES								
09 122	0087 4117	MANUTENÇÃO DA INFRA-ESTRUTURA TECNOLÓGICA						49.200.000
09 122	0087 4117 0001	MANUTENÇÃO DA INFRA-ESTRUTURA TECNOLÓGICA - NACIONAL INFRA-ESTRUTURA MANTIDA (UNIDADE) 1	I	4-INV	90	0	495	49.200.00049.200.000
PROJETOS								
09 122	0087 1015	MODERNIZAÇÃO DO CADASTRO NACIONAL DE INFORMAÇÕES SOCIAIS - CNIS						1.500.000
09 122	0087 1015 0001	MODERNIZAÇÃO DO CADASTRO NACIONAL DE INFORMAÇÕES SOCIAIS - CNIS - NACIONAL SISTEMA MODERNIZADO (%) 45	I	4-INV	90	0	495	1.500.0001.500.000
0807 INVESTIMENTO DAS EMPRESAS ESTATAIS EM INFRA-ESTRUTURA DE APOIO								4.300.000
ATIVIDADES								
09 122	0807 4101	MANUTENÇÃO DE BENS IMÓVEIS						2.500.000
09 122	0807 4101 0103	MANUTENÇÃO DE BENS IMÓVEIS - NACIONAL IMÓVEL MANTIDO (%) 100	I	4-INV	90	0	495	2.500.0002.500.000
09 122	0807 4102	MANUTENÇÃO E ADEQUAÇÃO DE BENS MÓVEIS, VEÍCULOS, MÁQUINAS E EQUIPAMENTOS						1.800.000
09 122	0807 4102 0109	MANUTENÇÃO E ADEQUAÇÃO DE BENS MÓVEIS, VEÍCULOS, MÁQUINAS E EQUIPAMENTOS - NACIONAL BEM MÓVEL MANTIDO (%) 100	I	4-INV	90	0	495	1.800.0001.800.000
TOTAL - INVESTIMENTO								55.000.000
TOTAL - GERAL								55.000.000

TOTAL DO ÓRGÃO: R\$ 10.000.000

QUADRO SÍNTESE POR FUNÇÕES(LDO ART. 8º, § 1º, INCISO XII)

10 SAÚDE | 10.000.000

QUADRO SÍNTESE POR SUBFUNÇÕES(LDO ART. 8º, § 1º, INCISO XII)

302 ASSISTÊNCIA HOSPITALAR E AMBULATORIAL | 10.000.000

QUADRO SÍNTESE POR PROGRAMAS(LDO ART. 8º, § 1º, INCISO XII)

0004 QUALIDADE E EFICIÊNCIA DO SUS | 7.885.530
0807 INVESTIMENTO DAS EMPRESAS ESTATAIS EM INFRA-ESTRUTURA DE APOIO | 2.114.470

QUADRO SÍNTESE POR UNIDADES ORÇAMENTÁRIAS

36208 HOSPITAL CRISTO REDENTOR S.A. | 2.000.000
36209 HOSPITAL FÊMINA S.A. | 1.000.000
36210 HOSPITAL NOSSA SENHORA DA CONCEIÇÃO S.A. | 7.000.000

QUADRO SÍNTESE POR FONTES E GRUPOS DE DESPESA

495 RECURSOS DO ORÇAMENTO DE INVESTIMENTO | 10.000.000
INVESTIMENTOS | 10.000.000

QUADRO SÍNTESE POR RECEITA(LDO ART. 52, § 3º)

NATUREZA
6.0.0.0.00.00 RECURSOS DE CAPITAL - ORÇAMENTO DE INVESTIMENTO | 10.000.000
6.1.0.0.00.00 RECURSOS PRÓPRIOS | 10.000.000
6.1.1.0.00.00 GERAÇÃO PRÓPRIA | 10.000.000
TOTAL DA RECEITA ... 10.000.000 RECEITAS CORRENTES ... 10.000.000

OBSERVAÇÕES: ESF(ESFERA)=1(INVESTIMENTO DE ESTATAIS)
GND(GRUPO DE NATUREZA DA DESPESA)=4(INVESTIMENTOS) MOD(MODALIDADE DE APLICAÇÃO)=90(APLICAÇÃO DIRETA)
IU(IDENTIFICADOR DE USO-CONTRAPARTIDA)= 0(NÃO DEST. A CONTR.); 1(CONTR. BIRD); 2(CONTR. BID); 3(OUTRAS CONTR.); FTE=FUNTE DE RECURSOS

TOTAL DA UNIDADE: R\$ 2.000.000

QUADRO SÍNTESE POR FUNÇÕES(LDO ART. 8º, § 1º, INCISO XII)
 10 SAÚDE

2.000.000

QUADRO SÍNTESE POR SUBFUNÇÕES(LDO ART. 8º, § 1º, INCISO XII)
 302 ASSISTÊNCIA HOSPITALAR E AMBULATORIAL

2.000.000

QUADRO SÍNTESE POR PROGRAMAS(LDO ART. 8º, § 1º, INCISO XII)

0004 QUALIDADE E EFICIÊNCIA DO SUS
 0807 INVESTIMENTO DAS EMPRESAS ESTATAIS EM INFRA-ESTRUTURA DE APOIO

1.336.160
 663.840

QUADRO SÍNTESE POR FONTES E GRUPOS DE DESPESA

495 RECURSOS DO ORÇAMENTO DE INVESTIMENTO

INVESTIMENTOS

2.000.000
 2.000.000

QUADRO SÍNTESE POR RECEITA(LDO ART. 52, § 3º)

NATUREZA

6.0.0.0.00.00 RECURSOS DE CAPITAL - ORÇAMENTO DE INVESTIMENTO

6.1.0.0.00.00 RECURSOS PRÓPRIOS

6.1.1.0.00.00 GERAÇÃO PRÓPRIA

TOTAL DA RECEITA ... 2.000.000 RECEITAS CORRENTES ... 2.000.000

2.000.000

2.000.000

2.000.000

FUNC.	PROGRAMÁTICA	PROGRAMA/AÇÃO/SUBTÍTULO/PRODUTO	E S F	G N D	M O D	I U	F T E	DOTAÇÃO
0004 QUALIDADE E EFICIÊNCIA DO SUS								1.336.160
ATIVIDADES								
10 302	0004 4437	MANUTENÇÃO DA INFRA-ESTRUTURA DE ATENDIMENTO HOSPITALAR, HOSPITAL CRISTO REDENTOR, EM PORTO ALEGRE - RS						1.336.160
10 302	0004 4437 0001	MANUTENÇÃO DA INFRA-ESTRUTURA DE ATENDIMENTO HOSPITALAR, HOSPITAL CRISTO REDENTOR, EM PORTO ALEGRE - RS - NO ESTADO DO RIO GRANDE DO SUL INFRA-ESTRUTURA MANTIDA (UNIDADE) 1	I	4-INV	90	0	495	1.336.160
0807 INVESTIMENTO DAS EMPRESAS ESTATAIS EM INFRA-ESTRUTURA DE APOIO								663.840
ATIVIDADES								
10 302	0807 4101	MANUTENÇÃO DE BENS IMÓVEIS						161.020
10 302	0807 4101 0113	MANUTENÇÃO DE BENS IMÓVEIS - NO ESTADO DO RIO GRANDE DO SUL IMÓVEL MANTIDO (%) 100	I	4-INV	90	0	495	161.020
10 302	0807 4102	MANUTENÇÃO E ADEQUAÇÃO DE BENS MÓVEIS, VEÍCULOS, MÁQUINAS E EQUIPAMENTOS						398.020
10 302	0807 4102 0119	MANUTENÇÃO E ADEQUAÇÃO DE BENS MÓVEIS, VEÍCULOS, MÁQUINAS E EQUIPAMENTOS - NO ESTADO DO RIO GRANDE DO SUL BEM MÓVEL MANTIDO (%) 100	I	4-INV	90	0	495	398.020
10 302	0807 4103	MANUTENÇÃO E ADEQUAÇÃO DE ATIVOS DE INFORMÁTICA, INFORMAÇÃO E TELEPROCESSAMENTO						104.800
10 302	0807 4103 0131	MANUTENÇÃO E ADEQUAÇÃO DE ATIVOS DE INFORMÁTICA, INFORMAÇÃO E TELEPROCESSAMENTO - NO ESTADO DO RIO GRANDE DO SUL ATIVO MANTIDO (%) 100	I	4-INV	90	0	495	104.800
TOTAL - INVESTIMENTO								2.000.000
TOTAL - GERAL								2.000.000

TOTAL DA UNIDADE: R\$ 1.000.000

QUADRO SÍNTESE POR FUNÇÕES(LDO ART. 8º, § 1º, INCISO XII)

10 SAÚDE | 1.000.000

QUADRO SÍNTESE POR SUBFUNÇÕES(LDO ART. 8º, § 1º, INCISO XII)

302 ASSISTÊNCIA HOSPITALAR E AMBULATORIAL | 1.000.000

QUADRO SÍNTESE POR PROGRAMAS(LDO ART. 8º, § 1º, INCISO XII)

0004 QUALIDADE E EFICIÊNCIA DO SUS | 848.220
 0807 INVESTIMENTO DAS EMPRESAS ESTATAIS EM INFRA-ESTRUTURA DE APOIO | 151.780

QUADRO SÍNTESE POR FONTES E GRUPOS DE DESPESA

495 RECURSOS DO ORÇAMENTO DE INVESTIMENTO | 1.000.000
 INVESTIMENTOS | 1.000.000

QUADRO SÍNTESE POR RECEITA(LDO ART. 52, § 3º)

NATUREZA
 6.0.0.0.00.00 RECURSOS DE CAPITAL - ORÇAMENTO DE INVESTIMENTO | 1.000.000
 6.1.0.0.00.00 RECURSOS PRÓPRIOS | 1.000.000
 6.1.1.0.00.00 GERAÇÃO PRÓPRIA | 1.000.000
 TOTAL DA RECEITA ... 1.000.000 RECEITAS CORRENTES ... 1.000.000

FUNC.	PROGRAMÁTICA	PROGRAMA/AÇÃO/SUBTÍTULO/PRODUTO	E S F	G N D	M O D	I U	F T E	DOTAÇÃO
0004 QUALIDADE E EFICIÊNCIA DO SUS								848.220
ATIVIDADES								
10 302	0004 2049	MANUTENÇÃO DA INFRA-ESTRUTURA DE ATENDIMENTO HOSPITALAR, HOSPITAL FÊMINA, EM PORTO ALEGRE - RS						787.210
10 302	0004 2049 0001	MANUTENÇÃO DA INFRA-ESTRUTURA DE ATENDIMENTO HOSPITALAR, HOSPITAL FÊMINA, EM PORTO ALEGRE - RS - NO ESTADO DO RIO GRANDE DO SUL						787.210
		INFRA-ESTRUTURA MANTIDA (UNIDADE) 1	I	4-INV	90	0	495	787.210
PROJETOS								
10 302	0004 3377	IMPLANTAÇÃO DO PRÉDIO DO ALMOXARIFADO DO HOSPITAL FÊMINA						61.010
10 302	0004 3377 0001	IMPLANTAÇÃO DO PRÉDIO DO ALMOXARIFADO DO HOSPITAL FÊMINA - NO ESTADO DO RIO GRANDE DO SUL						61.010
		PRÉDIO IMPLANTADO (%) 70	I	4-INV	90	0	495	61.010
0807 INVESTIMENTO DAS EMPRESAS ESTATAIS EM INFRA-ESTRUTURA DE APOIO								151.780
ATIVIDADES								
10 302	0807 4101	MANUTENÇÃO DE BENS IMÓVEIS						47.010
10 302	0807 4101 0115	MANUTENÇÃO DE BENS IMÓVEIS - NO ESTADO DO RIO GRANDE DO SUL						47.010
		IMÓVEL MANTIDO (%) 100	I	4-INV	90	0	495	47.010
10 302	0807 4102	MANUTENÇÃO E ADEQUAÇÃO DE BENS MÓVEIS, VEÍCULOS, MÁQUINAS E EQUIPAMENTOS						67.710
10 302	0807 4102 0121	MANUTENÇÃO E ADEQUAÇÃO DE BENS MÓVEIS, VEÍCULOS, MÁQUINAS E EQUIPAMENTOS - NO ESTADO DO RIO GRANDE DO SUL						67.710
		BEM MÓVEL MANTIDO (%) 100	I	4-INV	90	0	495	67.710
10 302	0807 4103	MANUTENÇÃO E ADEQUAÇÃO DE ATIVOS DE INFORMÁTICA, INFORMAÇÃO E TELEPROCESSAMENTO						37.060
10 302	0807 4103 0133	MANUTENÇÃO E ADEQUAÇÃO DE ATIVOS DE INFORMÁTICA, INFORMAÇÃO E TELEPROCESSAMENTO - NO ESTADO DO RIO GRANDE DO SUL						37.060
		ATIVO MANTIDO (%) 100	I	4-INV	90	0	495	37.060
TOTAL - INVESTIMENTO								1.000.000
TOTAL - GERAL								1.000.000

TOTAL DA UNIDADE: R\$ 7.000.000

QUADRO SÍNTESE POR FUNÇÕES(LDO ART. 8º, § 1º, INCISO XII)

10 SAÚDE

7.000.000

QUADRO SÍNTESE POR SUBFUNÇÕES(LDO ART. 8º, § 1º, INCISO XII)

302 ASSISTÊNCIA HOSPITALAR E AMBULATORIAL

7.000.000

QUADRO SÍNTESE POR PROGRAMAS(LDO ART. 8º, § 1º, INCISO XII)

0004 QUALIDADE E EFICIÊNCIA DO SUS

0807 INVESTIMENTO DAS EMPRESAS ESTATAIS EM INFRA-ESTRUTURA DE APOIO

5.701.150

1.298.850

QUADRO SÍNTESE POR FONTES E GRUPOS DE DESPESA

495 RECURSOS DO ORÇAMENTO DE INVESTIMENTO

INVESTIMENTOS

7.000.000

7.000.000

QUADRO SÍNTESE POR RECEITA(LDO ART. 52, § 3º)

NATUREZA

6.0.0.0.00.00 RECURSOS DE CAPITAL - ORÇAMENTO DE INVESTIMENTO

6.1.0.0.00.00 RECURSOS PRÓPRIOS

6.1.1.0.00.00 GERAÇÃO PRÓPRIA

TOTAL DA RECEITA ...

7.000.000

RECEITAS CORRENTES ...

7.000.000

7.000.000

7.000.000

7.000.000

FUNC.	PROGRAMÁTICA	PROGRAMA/AÇÃO/SUBTÍTULO/PRODUTO	E S F	G N D	M O D	I U	F T E	DOTAÇÃO
0004 QUALIDADE E EFICIÊNCIA DO SUS								5.701.150
ATIVIDADES								
10 302	0004 2051	MANUTENÇÃO DA INFRA-ESTRUTURA DE ATENDIMENTO HOSPITALAR, HOSPITAL NOSSA SENHORA DA CONCEIÇÃO, EM PORTO ALEGRE - RS						3.963.470
10 302	0004 2051 0001	MANUTENÇÃO DA INFRA-ESTRUTURA DE ATENDIMENTO HOSPITALAR, HOSPITAL NOSSA SENHORA DA CONCEIÇÃO, EM PORTO ALEGRE - RS - NO ESTADO DO RIO GRANDE DO SUL INFRA-ESTRUTURA MANTIDA (UNIDADE) 1	I	4-INV	90	0	495	3.963.470
PROJETOS								
10 302	0004 3388	IMPLANTAÇÃO DO AMBULATÓRIO DO HOSPITAL DA CRIANÇA - HOSPITAL NOSSA SENHORA DA CONCEIÇÃO S.A.						535.220
10 302	0004 3388 0001	IMPLANTAÇÃO DO AMBULATÓRIO DO HOSPITAL DA CRIANÇA - HOSPITAL NOSSA SENHORA DA CONCEIÇÃO S.A. - NO ESTADO DO RIO GRANDE DO SUL UNIDADE IMPLANTADA (%) 63	I	4-INV	90	0	495	535.220
10 302	0004 3392	IMPLANTAÇÃO DO PRÉDIO DA LAVANDERIA DO HOSPITAL NOSSA SENHORA DA CONCEIÇÃO						428.890
10 302	0004 3392 0001	IMPLANTAÇÃO DO PRÉDIO DA LAVANDERIA DO HOSPITAL NOSSA SENHORA DA CONCEIÇÃO - NO ESTADO DO RIO GRANDE DO SUL PRÉDIO IMPLANTADO (%) 63	I	4-INV	90	0	495	428.890
10 302	0004 3394	IMPLANTAÇÃO DE PRÉDIO PARA SERVIÇOS AUXILIARES DE DIAGNÓSTICO E TRATAMENTO DO HOSPITAL NOSSA SENHORA DA CONCEIÇÃO						773.570
10 302	0004 3394 0001	IMPLANTAÇÃO DE PRÉDIO PARA SERVIÇOS AUXILIARES DE DIAGNÓSTICO E TRATAMENTO DO HOSPITAL NOSSA SENHORA DA CONCEIÇÃO - NO ESTADO DO RIO GRANDE DO SUL PRÉDIO IMPLANTADO (%) 63	I	4-INV	90	0	495	773.570
0807 INVESTIMENTO DAS EMPRESAS ESTATAIS EM INFRA-ESTRUTURA DE APOIO								1.298.850
ATIVIDADES								
10 302	0807 4101	MANUTENÇÃO DE BENS IMÓVEIS						278.250
10 302	0807 4101 0117	MANUTENÇÃO DE BENS IMÓVEIS - NO ESTADO DO RIO GRANDE DO SUL IMÓVEL MANTIDO (%) 100	I	4-INV	90	0	495	278.250
10 302	0807 4102	MANUTENÇÃO E ADEQUAÇÃO DE BENS MÓVEIS, VEÍCULOS, MÁQUINAS E EQUIPAMENTOS						911.470
10 302	0807 4102 0123	MANUTENÇÃO E ADEQUAÇÃO DE BENS MÓVEIS, VEÍCULOS, MÁQUINAS E EQUIPAMENTOS - NO ESTADO DO RIO GRANDE DO SUL BEM MÓVEL MANTIDO (%) 100	I	4-INV	90	0	495	911.470
10 302	0807 4103	MANUTENÇÃO E ADEQUAÇÃO DE ATIVOS DE INFORMÁTICA, INFORMAÇÃO E TELEPROCESSAMENTO						109.130
10 302	0807 4103 0135	MANUTENÇÃO E ADEQUAÇÃO DE ATIVOS DE INFORMÁTICA, INFORMAÇÃO E TELEPROCESSAMENTO - NO ESTADO DO RIO GRANDE DO SUL ATIVO MANTIDO (%) 100	I	4-INV	90	0	495	109.130
TOTAL - INVESTIMENTO								7.000.000
TOTAL - GERAL								7.000.000

TOTAL DO ÓRGÃO: R\$ 151.469.509

QUADRO SÍNTESE POR FUNÇÕES(LDO ART. 8º, § 1º, INCISO XII)

26 TRANSPORTE | 151.469.509

QUADRO SÍNTESE POR SUBFUNÇÕES(LDO ART. 8º, § 1º, INCISO XII)

784 TRANSPORTE HIDROVIÁRIO | 151.469.509

QUADRO SÍNTESE POR PROGRAMAS(LDO ART. 8º, § 1º, INCISO XII)

0229 CORREDOR SÃO FRANCISCO	6.800.000
0230 CORREDOR LESTE	41.645.000
0231 CORREDOR TRANSMETROPOLITANO	18.600.000
0235 CORREDOR NORDESTE	50.190.000
0237 CORREDOR ARAGUAIA-TOCANTINS	10.600.000
0238 CORREDOR FRONTEIRA NORTE	500.000
0807 INVESTIMENTO DAS EMPRESAS ESTATAIS EM INFRA-ESTRUTURA DE APOIO	16.734.509
0811 COMPLEMENTAÇÃO E AMPLIAÇÃO DE PORTOS	6.400.000

QUADRO SÍNTESE POR UNIDADES ORÇAMENTÁRIAS

39210 COMPANHIA DOCAS DO CEARÁ	19.930.000
39211 COMPANHIA DOCAS DO ESPÍRITO SANTO	16.720.000
39212 COMPANHIA DAS DOCAS DO ESTADO DA BAHIA	7.000.000
39213 COMPANHIA DOCAS DO ESTADO DE SÃO PAULO	20.929.600
39214 COMPANHIA DOCAS DO MARANHÃO	13.400.000
39215 COMPANHIA DOCAS DO PARÁ	11.800.000
39216 COMPANHIA DOCAS DO RIO DE JANEIRO	27.025.000
39217 COMPANHIA DOCAS DO RIO GRANDE DO NORTE	34.664.909

QUADRO SÍNTESE POR FONTES E GRUPOS DE DESPESA

496 RECURSOS DO ORÇAMENTO DE INVESTIMENTO	151.469.509
INVESTIMENTOS	151.469.509

QUADRO SÍNTESE POR RECEITA(LDO ART. 52, § 3º)

NATUREZA					
6.0.0.0.00	RECURSOS DE CAPITAL - ORÇAMENTO DE INVESTIMENTO				151.469.509
6.1.0.0.00	RECURSOS PRÓPRIOS				62.944.509
6.1.1.0.00	GERAÇÃO PRÓPRIA				62.944.509
6.2.0.0.00	RECURSOS PARA AUMENTO DO PATRIMONIO LIQUIDO				88.525.000
6.2.1.0.00	TESOURO				88.525.000
6.2.1.1.00	DIRETO				88.525.000
TOTAL DA RECEITA ...	151.469.509	RECEITAS CORRENTES ...	62.944.509	RECEITAS DE CAPITAL ...	88.525.000

OBSERVAÇÕES: ESF(ESFERA)=I(INVESTIMENTO DE ESTATAIS)
 GND(GRUPO DE NATUREZA DA DESPESA)=4(INVESTIMENTOS) MOD(MODALIDADE DE APLICAÇÃO)=90(APLICAÇÃO DIRETA)
 IU(IDENTIFICADOR DE USO-CONTRAPARTIDA)= 0(NÃO DEST. A CONTR.); 1(CONTR. BIRD); 2(CONTR. BID); 3(OUTRAS CONTR.); FTE=FUNTE DE RECURSOS

TOTAL DA UNIDADE: R\$ 19.930.000

QUADRO SÍNTESE POR FUNÇÕES(LDO ART. 8º, § 1º, INCISO XII)

26 TRANSPORTE

19.930.000

QUADRO SÍNTESE POR SUBFUNÇÕES(LDO ART. 8º, § 1º, INCISO XII)

784 TRANSPORTE HIDROVIÁRIO

19.930.000

QUADRO SÍNTESE POR PROGRAMAS(LDO ART. 8º, § 1º, INCISO XII)

0235 CORREDOR NORDESTE

16.690.000

0807 INVESTIMENTO DAS EMPRESAS ESTATAIS EM INFRA-ESTRUTURA DE APOIO

3.240.000

QUADRO SÍNTESE POR FONTES E GRUPOS DE DESPESA

495 RECURSOS DO ORÇAMENTO DE INVESTIMENTO

INVESTIMENTOS

19.930.000

19.930.000

QUADRO SÍNTESE POR RECEITA(LDO ART. 52, § 3º)

NATUREZA

6.0.0.0.00.00 RECURSOS DE CAPITAL - ORÇAMENTO DE INVESTIMENTO

19.930.000

6.1.0.0.00.00 RECURSOS PRÓPRIOS

19.430.000

6.1.1.0.00.00 GERAÇÃO PRÓPRIA

19.430.000

6.2.0.0.00.00 RECURSOS PARA AUMENTO DO PATRIMÔNIO LÍQUIDO

500.000

6.2.1.0.00.00 TESOURO

500.000

6.2.1.1.00.00 DIRETO

500.000

TOTAL DA RECEITA ... 19.930.000 RECEITAS CORRENTES ... 19.430.000 RECEITAS DE CAPITAL ... 500.000

FUNC.	PROGRAMÁTICA	PROGRAMA/AÇÃO/SUBTÍTULO/PRODUTO	E S F	G N D	M O D	I U	F T E	DOTAÇÃO
0235 CORREDOR NORDESTE								16.690.000
PROJETOS								
26 784	0235 1307	RECUPERAÇÃO DO PORTO DE MUCURIBE - (CE)						500.000
26 784	0235 1307 0001	RECUPERAÇÃO DO PORTO DE MUCURIBE - (CE) - NO ESTADO DO CEARÁ OBRA EXECUTADA (%) 9	I	4-INV	90	0	495	500.000
26 784	0235 1309	AMPLIAÇÃO DA ÁREA PRÓPRIA DO PORTO DE MUCURIBE (CE) - 120 MIL M²						1.400.000
26 784	0235 1309 0001	AMPLIAÇÃO DA ÁREA PRÓPRIA DO PORTO DE MUCURIBE (CE) - 120 MIL M² - NO ESTADO DO CEARÁ ÁREA ADQUIRIDA (M²) 120000	I	4-INV	90	0	495	1.400.000
26 784	0235 3296	ESTUDOS E PROJETOS PARA RACIONALIZAÇÃO DA OPERAÇÃO PORTUÁRIA						400.000
26 784	0235 3296 0001	ESTUDOS E PROJETOS PARA RACIONALIZAÇÃO DA OPERAÇÃO PORTUÁRIA - NO ESTADO DO CEARÁ ESTUDO REALIZADO (UNIDADE) 4	I	4-INV	90	0	495	400.000
26 784	0235 3502	DRAGAGEM NO PORTO DE FORTALEZA (CE)						3.390.000
26 784	0235 3502 0001	DRAGAGEM NO PORTO DE FORTALEZA (CE) - NO ESTADO DO CEARÁ DRAGAGEM REALIZADA (MIL M³) 1	I	4-INV	90	0	495	3.390.000
26 784	0235 5490	DERROCAGEM NO PORTO DE FORTALEZA (CE)						8.000.000
26 784	0235 5490 0001	DERROCAGEM NO PORTO DE FORTALEZA (CE) - NO ESTADO DO CEARÁ DERROCAGEM REALIZADA (M³) 1	I	4-INV	90	0	495	8.000.000
26 784	0235 5687	RECUPERAÇÃO DO PIER PETROLEIRO E CAIS COMERCIAL NO PORTO DE MUCURIBE (CE)						500.000
26 784	0235 5687 0001	RECUPERAÇÃO DO PIER PETROLEIRO E CAIS COMERCIAL NO PORTO DE MUCURIBE (CE) - NO ESTADO DO CEARÁ OBRA REALIZADA (%) 100	I	4-INV	90	0	495	500.000
26 784	0235 5688	CONSTRUÇÃO DE SUBESTAÇÕES NO PORTO DE MUCURIBE						2.500.000
26 784	0235 5688 0001	CONSTRUÇÃO DE SUBESTAÇÕES NO PORTO DE MUCURIBE - NO ESTADO DO CEARÁ OBRA REALIZADA (%) 62	I	4-INV	90	0	495	2.500.000
0807 INVESTIMENTO DAS EMPRESAS ESTATAIS EM INFRA-ESTRUTURA DE APOIO								3.240.000
ATIVIDADES								
26 784	0807 4101	MANUTENÇÃO DE BENS IMÓVEIS						70.000
26 784	0807 4101 0013	MANUTENÇÃO DE BENS IMÓVEIS - NO ESTADO DO CEARÁ IMÓVEL MANTIDO (%) 100	I	4-INV	90	0	495	70.000
26 784	0807 4102	MANUTENÇÃO E ADEQUAÇÃO DE BENS MÓVEIS, VEÍCULOS, MÁQUINAS E EQUIPAMENTOS						300.000
26 784	0807 4102 0013	MANUTENÇÃO E ADEQUAÇÃO DE BENS MÓVEIS, VEÍCULOS, MÁQUINAS E EQUIPAMENTOS - NO ESTADO DO CEARÁ BEM MÓVEL MANTIDO (%) 100	I	4-INV	90	0	495	300.000
26 784	0807 4103	MANUTENÇÃO E ADEQUAÇÃO DE ATIVOS DE INFORMÁTICA, INFORMAÇÃO E TELEPROCESSAMENTO						420.000

ÓRGÃO: 39000 - MINISTÉRIO DOS TRANSPORTES
UNIDADE: 39210 - COMPANHIA DOCAS DO CEARÁ
DETALHAMENTO DO CRÉDITO ORÇAMENTÁRIO

112

RECURSOS DE TODAS AS FONTES - R\$ 1,00

FUNC.	PROGRAMÁTICA	PROGRAMA/AÇÃO/SUBTÍTULO/PRODUTO	E S F	G N D	M O D	I U	F T E	DOTAÇÃO
26 784	0807 4103 0013	MANUTENÇÃO E ADEQUAÇÃO DE ATIVOS DE INFORMÁTICA, INFORMAÇÃO E TELEPROCESSAMENTO - NO ESTADO DO CEARÁ ATIVO MANTIDO (%) 100	I	4-INV	90	0	495	420.000420.000
		PROJETOS						
26 784	0807 3286	INSTALAÇÃO DE BENS IMÓVEIS						2.450.000
26 784	0807 3286 0065	INSTALAÇÃO DE BENS IMÓVEIS - NO ESTADO DO CEARÁ IMÓVEL INSTALADO (UNIDADE) 3	I	4-INV	90	0	495	2.450.0002.450.000
TOTAL - INVESTIMENTO								19.930.000
TOTAL - GERAL								19.930.000

TOTAL DA UNIDADE: R\$ 16.720.000

QUADRO SÍNTESE POR FUNÇÕES(LDO ART. 8º, § 1º, INCISO XII)

26 TRANSPORTE

16.720.000

QUADRO SÍNTESE POR SUBFUNÇÕES(LDO ART. 8º, § 1º, INCISO XII)

784 TRANSPORTE HIDROVIÁRIO

16.720.000

QUADRO SÍNTESE POR PROGRAMAS(LDO ART. 8º, § 1º, INCISO XII)

0230 CORREDOR LESTE

0807 INVESTIMENTO DAS EMPRESAS ESTATAIS EM INFRA-ESTRUTURA DE APOIO

15.420.000

1.300.000

QUADRO SÍNTESE POR FONTES E GRUPOS DE DESPESA

496 RECURSOS DO ORÇAMENTO DE INVESTIMENTO

INVESTIMENTOS

16.720.000

16.720.000

QUADRO SÍNTESE POR RECEITA(LDO ART. 52, § 3º)

NATUREZA

6.0.0.0.00.00 RECURSOS DE CAPITAL - ORÇAMENTO DE INVESTIMENTO

6.1.0.0.00.00 RECURSOS PRÓPRIOS

6.1.1.0.00.00 GERAÇÃO PRÓPRIA

6.2.0.0.00.00 RECURSOS PARA AUMENTO DO PATRIMONIO LIQUIDO

6.2.1.0.00.00 TESOURO

6.2.1.1.00.00 DIRETO

16.720.000

5.120.000

5.120.000

11.600.000

11.600.000

TOTAL DA RECEITA ... 16.720.000 RECEITAS CORRENTES ... 5.120.000 RECEITAS DE CAPITAL ... 11.600.000

FUNC.	PROGRAMÁTICA	PROGRAMA/AÇÃO/SUBTÍTULO/PRODUTO	E S F	G N D	M O D	I U	F T E	DOTAÇÃO
0230 CORREDOR LESTE								15.420.000
PROJETOS								
26 784	0230 1028	RECUPERAÇÃO E MELHORAMENTO DA INFRA-ESTRUTURA PORTUÁRIA						10.300.000
26 784	0230 1028 0002	RECUPERAÇÃO E MELHORAMENTO DA INFRA-ESTRUTURA PORTUÁRIA - NO ESTADO DO ESPÍRITO SANTO						10.300.000
			I	4-INV	90	0	495	10.300.000
26 784	0230 3271	ESTUDOS E PROJETOS PARA A RACIONALIZAÇÃO DA OPERAÇÃO PORTUÁRIA						1.500.000
26 784	0230 3271 0001	ESTUDOS E PROJETOS PARA A RACIONALIZAÇÃO DA OPERAÇÃO PORTUÁRIA - NO ESTADO DO ESPÍRITO SANTO ESTUDO REALIZADO (UNIDADE) 48						1.500.000
			I	4-INV	90	0	495	1.500.000
26 784	0230 3276	EXECUÇÃO DE OBRAS DE INFRA-ESTRUTURA - PORTO DE VITÓRIA						2.320.000
26 784	0230 3276 0001	EXECUÇÃO DE OBRAS DE INFRA-ESTRUTURA - PORTO DE VITÓRIA - NO ESTADO DO ESPÍRITO SANTO OBRA EXECUTADA (%) 16						2.320.000
			I	4-INV	90	0	495	2.320.000
26 784	0230 3503	RECUPERAÇÃO E AMPLIAÇÃO ESTRUTURAL DA PLATAFORMA DOS BERÇOS 101 E 102 - PORTO DE VITÓRIA -ES						500.000
26 784	0230 3503 0003	RECUPERAÇÃO E AMPLIAÇÃO ESTRUTURAL DA PLATAFORMA DOS BERÇOS 101 E 102 - PORTO DE VITÓRIA -ES - NO ESTADO DO ESPÍRITO SANTO CAIS AMPLIADO (%) 8						500.000
			I	4-INV	90	0	495	500.000
26 784	0230 3508	DUPLICAÇÃO DA PONTE DE ACESSO AO CAIS DE CAPUABA - PORTO DE VITÓRIA						800.000
26 784	0230 3508 0003	DUPLICAÇÃO DA PONTE DE ACESSO AO CAIS DE CAPUABA - PORTO DE VITÓRIA - NO ESTADO DO ESPÍRITO SANTO PONTE CONSTRUÍDA (%) 40						800.000
			I	4-INV	90	0	495	800.000
0807 INVESTIMENTO DAS EMPRESAS ESTATAIS EM INFRA-ESTRUTURA DE APOIO								1.300.000
ATIVIDADES								
26 784	0807 4101	MANUTENÇÃO DE BENS IMÓVEIS						600.000
26 784	0807 4101 0017	MANUTENÇÃO DE BENS IMÓVEIS - NO ESTADO DO ESPÍRITO SANTO IMÓVEL MANTIDO (%) 100						600.000
			I	4-INV	90	0	495	600.000
26 784	0807 4102	MANUTENÇÃO E ADEQUAÇÃO DE BENS MÓVEIS, VEÍCULOS, MÁQUINAS E EQUIPAMENTOS						200.000
26 784	0807 4102 0017	MANUTENÇÃO E ADEQUAÇÃO DE BENS MÓVEIS, VEÍCULOS, MÁQUINAS E EQUIPAMENTOS - NO ESTADO DO ESPÍRITO SANTO BEM MÓVEL MANTIDO (%) 100						200.000
			I	4-INV	90	0	495	200.000
26 784	0807 4103	MANUTENÇÃO E ADEQUAÇÃO DE ATIVOS DE INFORMÁTICA, INFORMAÇÃO E TELEPROCESSAMENTO						500.000
26 784	0807 4103 0017	MANUTENÇÃO E ADEQUAÇÃO DE ATIVOS DE INFORMÁTICA, INFORMAÇÃO E TELEPROCESSAMENTO - NO ESTADO DO ESPÍRITO SANTO ATIVO MANTIDO (%) 100						500.000
			I	4-INV	90	0	495	500.000
TOTAL - INVESTIMENTO								16.720.000
TOTAL - GERAL								16.720.000

TOTAL DA UNIDADE: R\$ 7.000.000

QUADRO SÍNTESE POR FUNÇÕES(LDO ART. 8º, § 1º, INCISO XII)

26 TRANSPORTE | 7.000.000

QUADRO SÍNTESE POR SUBFUNÇÕES(LDO ART. 8º, § 1º, INCISO XII)

784 TRANSPORTE HIDROVIÁRIO | 7.000.000

QUADRO SÍNTESE POR PROGRAMAS(LDO ART. 8º, § 1º, INCISO XII)

0229 CORREDOR SÃO FRANCISCO | 6.800.000
 0807 INVESTIMENTO DAS EMPRESAS ESTATAIS EM INFRA-ESTRUTURA DE APOIO | 200.000

QUADRO SÍNTESE POR FONTES E GRUPOS DE DESPESA

495 RECURSOS DO ORÇAMENTO DE INVESTIMENTO | 7.000.000
 INVESTIMENTOS | 7.000.000

QUADRO SÍNTESE POR RECEITA(LDO ART. 52, § 3º)

NATUREZA
 6.0.0.0.00 RECURSOS DE CAPITAL - ORÇAMENTO DE INVESTIMENTO | 7.000.000
 6.1.0.0.00 RECURSOS PRÓPRIOS | 6.000.000
 6.1.1.0.00 GERAÇÃO PRÓPRIA | 6.000.000
 6.2.0.0.00 RECURSOS PARA AUMENTO DO PATRIMÔNIO LÍQUIDO | 1.000.000
 6.2.1.0.00 TESOURO | 1.000.000
 6.2.1.1.00 DIRETO | 1.000.000
TOTAL DA RECEITA ... 7.000.000 RECEITAS CORRENTES ... 6.000.000 RECEITAS DE CAPITAL ... 1.000.000

FUNC.	PROGRAMÁTICA	PROGRAMA/AÇÃO/SUBTÍTULO/PRODUTO	E S F	G N D	M O D	I U	F T E	DOTAÇÃO
0229 CORREDOR SÃO FRANCISCO								6.800.000
PROJETOS								
26 784	0229 3308	EXECUÇÃO DE OBRAS DE INFRA-ESTRUTURA E RECUPERAÇÃO DO PORTO DE ARATU						3.000.000
26 784	0229 3308 0001	EXECUÇÃO DE OBRAS DE INFRA-ESTRUTURA E RECUPERAÇÃO DO PORTO DE ARATU - NO ESTADO DA BAHIA OBRA EXECUTADA (%) 24	I	4-INV	90	0	495	3.000.000
26 784	0229 3311	EXECUÇÃO DE OBRAS DE INFRA-ESTRUTURA - PORTO DE ILHÉUS						600.000
26 784	0229 3311 0001	EXECUÇÃO DE OBRAS DE INFRA-ESTRUTURA - PORTO DE ILHÉUS - NO ESTADO DA BAHIA OBRA EXECUTADA (%) 28	I	4-INV	90	0	495	600.000
26 784	0229 3313	RECUPERAÇÃO E MELHORAMENTO DA INFRA-ESTRUTURA PORTUÁRIA DO PORTO DE SALVADOR						3.200.000
26 784	0229 3313 0001	RECUPERAÇÃO E MELHORAMENTO DA INFRA-ESTRUTURA PORTUÁRIA DO PORTO DE SALVADOR - NO ESTADO DA BAHIA OBRA EXECUTADA (% DE EXECUÇÃO FÍSICA) 76	I	4-INV	90	0	495	3.200.000
0807 INVESTIMENTO DAS EMPRESAS ESTATAIS EM INFRA-ESTRUTURA DE APOIO								200.000
ATIVIDADES								
26 784	0807 4102	MANUTENÇÃO E ADEQUAÇÃO DE BENS MÓVEIS, VEÍCULOS, MÁQUINAS E EQUIPAMENTOS						200.000
26 784	0807 4102 0011	MANUTENÇÃO E ADEQUAÇÃO DE BENS MÓVEIS, VEÍCULOS, MÁQUINAS E EQUIPAMENTOS - NO ESTADO DA BAHIA BEM MÓVEL MANTIDO (%) 100	I	4-INV	90	0	495	200.000
TOTAL - INVESTIMENTO								7.000.000
TOTAL - GERAL								7.000.000

ÓRGÃO: 39000 - MINISTÉRIO DOS TRANSPORTES 115
 UNIDADE: 39213 - COMPANHIA DOCS DO ESTADO DE SÃO PAULO

RECURSOS DE TODAS AS FONTES - R\$ 1,00

TOTAL DA UNIDADE: R\$ 20.929.600

QUADRO SÍNTESE POR FUNÇÕES(LDO ART. 8º, § 1º, INCISO XII)

26 TRANSPORTE

20.929.600

QUADRO SÍNTESE POR SUBFUNÇÕES(LDO ART. 8º, § 1º, INCISO XII)

784 TRANSPORTE HIDROVIÁRIO

20.929.600

QUADRO SÍNTESE POR PROGRAMAS(LDO ART. 8º, § 1º, INCISO XII)

0231 CORREDOR TRANSMETROPOLITANO

18.600.000

0807 INVESTIMENTO DAS EMPRESAS ESTATAIS EM INFRA-ESTRUTURA DE APOIO

2.329.600

QUADRO SÍNTESE POR FONTES E GRUPOS DE DESPESA

495 RECURSOS DO ORÇAMENTO DE INVESTIMENTO

INVESTIMENTOS

20.929.600

20.929.600

QUADRO SÍNTESE POR RECEITA(LDO ART. 52, § 3º)

NATUREZA

6.0.0.0.00.00 RECURSOS DE CAPITAL - ORÇAMENTO DE INVESTIMENTO

20.929.600

6.1.0.0.00.00 RECURSOS PRÓPRIOS

15.929.600

6.1.1.0.00.00 GERAÇÃO PRÓPRIA

15.929.600

6.2.0.0.00.00 RECURSOS PARA AUMENTO DO PATRIMONIO LIQUIDO

5.000.000

6.2.1.0.00.00 TESOURO

5.000.000

6.2.1.1.00.00 DIRETO

5.000.000

TOTAL DA RECEITA ... 20.929.600 RECEITAS CORRENTES ... 15.929.600 RECEITAS DE CAPITAL ... 5.000.000

FUNC.	PROGRAMÁTICA	PROGRAMA/AÇÃO/SUBTÍTULO/PRODUTO	E S F	G N D	M O D	I U	F T E	DOTAÇÃO
0231 CORREDOR TRANSMETROPOLITANO								18.600.000
PROJETOS								
26 784	0231 3268	DRAGAGEM NO PORTO DE SANTOS (SP)						7.800.000
26 784	0231 3268 0001	DRAGAGEM NO PORTO DE SANTOS (SP) - NO ESTADO DE SÃO PAULO DRAGAGEM REALIZADA (MIL M³) 11	I	4-INV	90	0	495	7.800.000
26 784	0231 3325	RECUPERAÇÃO DA INFRA-ESTRUTURA PORTUÁRIA - PORTO DE SANTOS (SP)						10.800.000
26 784	0231 3325 0001	RECUPERAÇÃO DA INFRA-ESTRUTURA PORTUÁRIA - PORTO DE SANTOS (SP) - NO ESTADO DE SÃO PAULO OBRA EXECUTADA (%) 7	I	4-INV	90	0	495	10.800.000
0807 INVESTIMENTO DAS EMPRESAS ESTATAIS EM INFRA-ESTRUTURA DE APOIO								2.329.600
ATIVIDADES								
26 784	0807 4102	MANUTENÇÃO E ADEQUAÇÃO DE BENS MÓVEIS, VEÍCULOS, MÁQUINAS E EQUIPAMENTOS						2.200.000
26 784	0807 4102 0127	MANUTENÇÃO E ADEQUAÇÃO DE BENS MÓVEIS, VEÍCULOS, MÁQUINAS E EQUIPAMENTOS - NO ESTADO DE MINAS GERAIS BEM MÓVEL MANTIDO (%) 100	I	4-INV	90	0	495	2.200.000
26 784	0807 4103	MANUTENÇÃO E ADEQUAÇÃO DE ATIVOS DE INFORMÁTICA, INFORMAÇÃO E TELEPROCESSAMENTO						129.600
26 784	0807 4103 0137	MANUTENÇÃO E ADEQUAÇÃO DE ATIVOS DE INFORMÁTICA, INFORMAÇÃO E TELEPROCESSAMENTO - NO ESTADO DE SÃO PAULO ATIVO MANTIDO (%) 100	I	4-INV	90	0	495	129.600
TOTAL - INVESTIMENTO								20.929.600
TOTAL - GERAL								20.929.600

TOTAL DA UNIDADE: R\$ 13.400.000

QUADRO SÍNTESE POR FUNÇÕES(LDO ART. 8º, § 1º, INCISO XII)

26 TRANSPORTE | 13.400.000

QUADRO SÍNTESE POR SUBFUNÇÕES(LDO ART. 8º, § 1º, INCISO XII)

784 TRANSPORTE HIDROVIÁRIO | 13.400.000

QUADRO SÍNTESE POR PROGRAMAS(LDO ART. 8º, § 1º, INCISO XII)

0237 CORREDOR ARAGUAIA-TOCANTINS | 5.900.000
 0807 INVESTIMENTO DAS EMPRESAS ESTATAIS EM INFRA-ESTRUTURA DE APOIO | 7.500.000

QUADRO SÍNTESE POR FONTES E GRUPOS DE DESPESA

495 RECURSOS DO ORÇAMENTO DE INVESTIMENTO | 13.400.000
 INVESTIMENTOS | 13.400.000

QUADRO SÍNTESE POR RECEITA(LDO ART. 52, § 3º)

NATUREZA
 6.0.0.0.00 RECURSOS DE CAPITAL - ORÇAMENTO DE INVESTIMENTO | 13.400.000
 6.1.0.0.00 RECURSOS PRÓPRIOS | 9.700.000
 6.1.1.0.00 GERAÇÃO PRÓPRIA | 9.700.000
 6.2.0.0.00 RECURSOS PARA AUMENTO DO PATRIMÔNIO LÍQUIDO | 3.700.000
 6.2.1.0.00 TESOURO | 3.700.000
 6.2.1.1.00 DIRETO | 3.700.000
TOTAL DA RECEITA ... 13.400.000 RECEITAS CORRENTES ... 9.700.000 RECEITAS DE CAPITAL ... 3.700.000

FUNC.	PROGRAMÁTICA	PROGRAMA/AÇÃO/SUBTÍTULO/PRODUTO	E S F	G N D	M O D	I U	F T E	DOTAÇÃO
-------	--------------	---------------------------------	-------------	-------------	-------------	--------	-------------	---------

0237 CORREDOR ARAGUAIA-TOCANTINS

5.900.000

		PROJETOS						
26 784	0237 1303	RECUPERAÇÃO DO BERÇO 101 DO PORTO DE ITAQUI (MA)						3.700.000
26 784	0237 1303 0001	RECUPERAÇÃO DO BERÇO 101 DO PORTO DE ITAQUI (MA) - NO ESTADO DO MARANHÃO OBRA EXECUTADA (%) 74	I	4-INV	90	0	495	3.700.000
26 784	0237 3266	DRAGAGEM NO PORTO DE ITAQUI - MA						200.000
26 784	0237 3266 0001	DRAGAGEM NO PORTO DE ITAQUI - MA - NO ESTADO DO MARANHÃO DRAGAGEM REALIZADA (MIL M³) 18	I	4-INV	90	0	495	200.000
26 784	0237 3291	RECUPERAÇÃO E MELHORAMENTO DAS INSTALAÇÕES PORTUÁRIAS - PORTO DE ITAQUI (MA)						2.000.000
26 784	0237 3291 0001	RECUPERAÇÃO E MELHORAMENTO DAS INSTALAÇÕES PORTUÁRIAS - PORTO DE ITAQUI (MA) - NO ESTADO DO MARANHÃO INSTALAÇÃO RECUPERADA (UNIDADE) 1	I	4-INV	90	0	495	2.000.000

0807 INVESTIMENTO DAS EMPRESAS ESTATAIS EM INFRA-ESTRUTURA DE APOIO

7.500.000

		ATIVIDADES						
26 784	0807 4101	MANUTENÇÃO DE BENS IMÓVEIS						1.000.000
26 784	0807 4101 0021	MANUTENÇÃO DE BENS IMÓVEIS - NO ESTADO DO MARANHÃO IMÓVEL MANTIDO (%) 100	I	4-INV	90	0	495	1.000.000
26 784	0807 4102	MANUTENÇÃO E ADEQUAÇÃO DE BENS MÓVEIS, VEÍCULOS, MÁQUINAS E EQUIPAMENTOS						4.800.000
26 784	0807 4102 0021	MANUTENÇÃO E ADEQUAÇÃO DE BENS MÓVEIS, VEÍCULOS, MÁQUINAS E EQUIPAMENTOS - NO ESTADO DO MARANHÃO BEM MÓVEL MANTIDO (%) 100	I	4-INV	90	0	495	4.800.000
26 784	0807 4103	MANUTENÇÃO E ADEQUAÇÃO DE ATIVOS DE INFORMÁTICA, INFORMAÇÃO E TELEPROCESSAMENTO						200.000
26 784	0807 4103 0021	MANUTENÇÃO E ADEQUAÇÃO DE ATIVOS DE INFORMÁTICA, INFORMAÇÃO E TELEPROCESSAMENTO - NO ESTADO DO MARANHÃO ATIVO MANTIDO (%) 100	I	4-INV	90	0	495	200.000
		PROJETOS						
26 784	0807 3286	INSTALAÇÃO DE BENS IMÓVEIS						1.500.000
26 784	0807 3286 0019	INSTALAÇÃO DE BENS IMÓVEIS - NO ESTADO DO MARANHÃO IMÓVEL INSTALADO (UNIDADE) 1	I	4-INV	90	0	495	1.500.000

TOTAL - INVESTIMENTO

13.400.000

TOTAL - GERAL

13.400.000

ÓRGÃO: 39000 - MINISTÉRIO DOS TRANSPORTES 117
 UNIDADE: 39215 - COMPANHIA DOCAS DO PARÁ

RECURSOS DE TODAS AS FONTES - R\$ 1,00

TOTAL DA UNIDADE: R\$ 11.800.000

QUADRO SÍNTESE POR FUNÇÕES(LDO ART. 8º, § 1º, INCISO XII)

26 TRANSPORTE | 11.800.000

QUADRO SÍNTESE POR SUBFUNÇÕES(LDO ART. 8º, § 1º, INCISO XII)

784 TRANSPORTE HIDROVIÁRIO | 11.800.000

QUADRO SÍNTESE POR PROGRAMAS(LDO ART. 8º, § 1º, INCISO XII)

0237 CORREDOR ARAGUAIA-TOCANTINS | 4.700.000
 0238 CORREDOR FRONTEIRA NORTE | 500.000
 0807 INVESTIMENTO DAS EMPRESAS ESTATAIS EM INFRA-ESTRUTURA DE APOIO | 200.000
 0811 COMPLEMENTAÇÃO E AMPLIAÇÃO DE PORTOS | 6.400.000

QUADRO SÍNTESE POR FONTES E GRUPOS DE DESPESA

495 RECURSOS DO ORÇAMENTO DE INVESTIMENTO | 11.800.000
 INVESTIMENTOS | 11.800.000

QUADRO SÍNTESE POR RECEITA(LDO ART. 52, § 3º)

NATUREZA
 6.0.0.0.00 RECURSOS DE CAPITAL - ORÇAMENTO DE INVESTIMENTO | 11.800.000
 6.1.0.0.00 RECURSOS PRÓPRIOS | 3.200.000
 6.1.1.0.00 GERAÇÃO PRÓPRIA | 3.200.000
 6.2.0.0.00 RECURSOS PARA AUMENTO DO PATRIMÔNIO LÍQUIDO | 8.600.000
 6.2.1.0.00 TESOURO | 8.600.000
 6.2.1.1.00 DIRETO | 8.600.000
 TOTAL DA RECEITA ... 11.800.000 RECEITAS CORRENTES ... 3.200.000 RECEITAS DE CAPITAL ... 8.600.000

FUNC.	PROGRAMÁTICA	PROGRAMA/AÇÃO/SUBTÍTULO/PRODUTO	E S F	G N D	M O D	I U	F T E	DOTAÇÃO
0237 CORREDOR ARAGUAIA-TOCANTINS								4.700.000
PROJETOS								
26 784	0237 1305	MELHORAMENTOS NO PORTO DE VILA DO CONDE (PA)						1.200.000
26 784	0237 1305 0001	MELHORAMENTOS NO PORTO DE VILA DO CONDE (PA) - NO ESTADO DO PARÁ OBRA EXECUTADA (%) 18	I	4-INV	90	0	495	1.200.000
26 784	0237 3269	DRAGAGEM NO PORTO DE BELÉM (PA)						1.700.000
26 784	0237 3269 0001	DRAGAGEM NO PORTO DE BELÉM (PA) - NO ESTADO DO PARÁ DRAGAGEM REALIZADA (MIL M³) 560000	I	4-INV	90	0	495	1.700.000
26 784	0237 3337	EXECUÇÃO DE OBRAS DE INFRA-ESTRUTURA - PORTO DE BELÉM (PA)						1.300.000
26 784	0237 3337 0001	EXECUÇÃO DE OBRAS DE INFRA-ESTRUTURA - PORTO DE BELÉM (PA) - NO ESTADO DO PARÁ OBRA EXECUTADA (%) 32	I	4-INV	90	0	495	1.300.000
26 784	0237 3516	RECUPERAÇÃO DA INFRA-ESTRUTURA DO TERMINAL DE COMBUSTÍVEIS DE MIRAMAR						500.000
26 784	0237 3516 0001	RECUPERAÇÃO DA INFRA-ESTRUTURA DO TERMINAL DE COMBUSTÍVEIS DE MIRAMAR - NO ESTADO DO PARÁ OBRA EXECUTADA (%) 25	I	4-INV	90	0	495	500.000
0238 CORREDOR FRONTEIRA NORTE								500.000
PROJETOS								
26 784	0238 3332	EXECUÇÃO DE OBRAS DE INFRA-ESTRUTURA - PORTO DE MACAPÁ EM SANTANA (AP)						500.000
26 784	0238 3332 0001	EXECUÇÃO DE OBRAS DE INFRA-ESTRUTURA - PORTO DE MACAPÁ EM SANTANA (AP) - NO ESTADO DO AMAPÁ OBRA EXECUTADA (%) 8	I	4-INV	90	0	495	500.000
0807 INVESTIMENTO DAS EMPRESAS ESTATAIS EM INFRA-ESTRUTURA DE APOIO								200.000
ATIVIDADES								
26 784	0807 4102	MANUTENÇÃO E ADEQUAÇÃO DE BENS MÓVEIS, VEÍCULOS, MÁQUINAS E EQUIPAMENTOS						100.000
26 784	0807 4102 0029	MANUTENÇÃO E ADEQUAÇÃO DE BENS MÓVEIS, VEÍCULOS, MÁQUINAS E EQUIPAMENTOS - NO ESTADO DO PARÁ BEM MÓVEL MANTIDO (%) 100	I	4-INV	90	0	495	100.000
26 784	0807 4103	MANUTENÇÃO E ADEQUAÇÃO DE ATIVOS DE INFORMÁTICA, INFORMAÇÃO E TELEPROCESSAMENTO						100.000
26 784	0807 4103 0029	MANUTENÇÃO E ADEQUAÇÃO DE ATIVOS DE INFORMÁTICA, INFORMAÇÃO E TELEPROCESSAMENTO - NO ESTADO DO PARÁ ATIVO MANTIDO (%) 100	I	4-INV	90	0	495	100.000

ÓRGÃO: 39000 - MINISTÉRIO DOS TRANSPORTES
UNIDADE: 39215 - COMPANHIA DO CAS DO PARÁ
DETALHAMENTO DO CRÉDITO ORÇAMENTÁRIO

118

RECURSOS DE TODAS AS FONTES - R\$ 1,00

FUNC.	PROGRAMÁTICA	PROGRAMA/AÇÃO/SUBTÍTULO/PRODUTO	E S F	G N D	M O D	I U	F T E	DOTAÇÃO
0811 COMPLEMENTAÇÃO E AMPLIAÇÃO DE PORTOS								6.400.000
PROJETOS								
26 784	0811 5846	INFRA-ESTRUTURA DO COMPLEXO PORTUÁRIO DO ESTADO DO PARÁ						6.400.000
26 784	0811 5846 0002	INFRA-ESTRUTURA DO COMPLEXO PORTUÁRIO DO ESTADO DO PARÁ - NO ESTADO DO PARÁ						6.400.000
			I	4-INV	90	0	4956.400.000
TOTAL - INVESTIMENTO								11.800.000
TOTAL - GERAL								11.800.000

TOTAL DA UNIDADE: R\$ 27.025.000

QUADRO SÍNTESE POR FUNÇÕES(LDO ART. 8º, § 1º, INCISO XII)

26 TRANSPORTE | 27.025.000

QUADRO SÍNTESE POR SUBFUNÇÕES(LDO ART. 8º, § 1º, INCISO XII)

784 TRANSPORTE HIDROVIÁRIO | 27.025.000

QUADRO SÍNTESE POR PROGRAMAS(LDO ART. 8º, § 1º, INCISO XII)

0230 CORREDOR LESTE | 26.225.000
 0807 INVESTIMENTO DAS EMPRESAS ESTATAIS EM INFRA-ESTRUTURA DE APOIO | 800.000

QUADRO SÍNTESE POR FONTES E GRUPOS DE DESPESA

495 RECURSOS DO ORÇAMENTO DE INVESTIMENTO | 27.025.000
 INVESTIMENTOS | 27.025.000

QUADRO SÍNTESE POR RECEITA(LDO ART. 52, § 3º)

NATUREZA
 6.0.0.0.00.00 RECURSOS DE CAPITAL - ORÇAMENTO DE INVESTIMENTO | 27.025.000
 6.1.0.0.00.00 RECURSOS PRÓPRIOS | 2.400.000
 6.1.1.0.00.00 GERAÇÃO PRÓPRIA | 2.400.000
 6.2.0.0.00.00 RECURSOS PARA AUMENTO DO PATRIMONIO LIQUIDO | 24.625.000
 6.2.1.0.00.00 TESOURO | 24.625.000
 6.2.1.1.00.00 DIRETO | 24.625.000
 TOTAL DA RECEITA ... 27.025.000 RECEITAS CORRENTES ... 2.400.000 RECEITAS DE CAPITAL ... 24.625.000

FUNC.	PROGRAMÁTICA	PROGRAMA/AÇÃO/SUBTÍTULO/PRODUTO	E S F	G N D	M O D	I U	F T E	DOTAÇÃO
0230 CORREDOR LESTE								26.225.000
PROJETOS								
26 784	0230 1079	MELHORAMENTOS E AMPLIAÇÃO DA INFRA-ESTRUTURA PORTUÁRIA						10.500.000
26 784	0230 1079 0002	MELHORAMENTOS E AMPLIAÇÃO DA INFRA-ESTRUTURA PORTUÁRIA - NO ESTADO DO RIO DE JANEIRO INSTALAÇÃO PORTUÁRIA MELHORADA (UNIDADE) 3	I	4-INV	90	0	495	10.500.000
26 784	0230 3338	CONSTRUÇÃO DO TERMINAL DE MINÉRIO, GUSA E PRODUTOS SIDERÚRGICOS - PORTO DE SEPETIBA (RJ)						1.125.000
26 784	0230 3338 0001	CONSTRUÇÃO DO TERMINAL DE MINÉRIO, GUSA E PRODUTOS SIDERÚRGICOS - PORTO DE SEPETIBA (RJ) - NO ESTADO DO RIO DE JANEIRO OBRA EXECUTADA (%) 20	I	4-INV	90	0	495	1.125.000
26 784	0230 3340	CONSTRUÇÃO DO TERMINAL DE CONTEINERES - CAIS DO CAJU (RJ)						13.000.000
26 784	0230 3340 0001	CONSTRUÇÃO DO TERMINAL DE CONTEINERES - CAIS DO CAJU (RJ) - NO ESTADO DO RIO DE JANEIRO TERMINAL CONSTRUÍDO (%) 52	I	4-INV	90	0	495	13.000.000
26 784	0230 3341	DESAPROPRIAÇÃO PARA EXPANSÃO DE ÁREA NO PORTO DE SEPETIBA (RJ)						1.500.000
26 784	0230 3341 0001	DESAPROPRIAÇÃO PARA EXPANSÃO DE ÁREA NO PORTO DE SEPETIBA (RJ) - NO ESTADO DO RIO DE JANEIRO ÁREA DESAPROPRIADA (M²) 700	I	4-INV	90	0	495	1.500.000
26 784	0230 3519	IMPLANTAÇÃO DE EQUIPAMENTOS ELETROMECÂNICOS - PORTEINERES E TRANSTEINERES						100.000
26 784	0230 3519 0001	IMPLANTAÇÃO DE EQUIPAMENTOS ELETROMECÂNICOS - PORTEINERES E TRANSTEINERES - NO ESTADO DO RIO DE JANEIRO EQUIPAMENTO INSTALADO (UNIDADE) 6	I	4-INV	90	0	495	100.000
0807 INVESTIMENTO DAS EMPRESAS ESTATAIS EM INFRA-ESTRUTURA DE APOIO								800.000
ATIVIDADES								
26 784	0807 4102	MANUTENÇÃO E ADEQUAÇÃO DE BENS MÓVEIS, VEÍCULOS, MÁQUINAS E EQUIPAMENTOS						450.000
26 784	0807 4102 0039	MANUTENÇÃO E ADEQUAÇÃO DE BENS MÓVEIS, VEÍCULOS, MÁQUINAS E EQUIPAMENTOS - NO ESTADO DO RIO DE JANEIRO BEM MÓVEL MANTIDO (%) 100	I	4-INV	90	0	495	450.000
26 784	0807 4103	MANUTENÇÃO E ADEQUAÇÃO DE ATIVOS DE INFORMÁTICA, INFORMAÇÃO E TELEPROCESSAMENTO						350.000
26 784	0807 4103 0039	MANUTENÇÃO E ADEQUAÇÃO DE ATIVOS DE INFORMÁTICA, INFORMAÇÃO E TELEPROCESSAMENTO - NO ESTADO DO RIO DE JANEIRO ATIVO MANTIDO (%) 100	I	4-INV	90	0	495	350.000
TOTAL - INVESTIMENTO								27.025.000
TOTAL - GERAL								27.025.000

TOTAL DA UNIDADE: R\$ 34.664.909

QUADRO SÍNTESE POR FUNÇÕES(LDO ART. 8º, § 1º, INCISO XII)

26 TRANSPORTE | 34.664.909

QUADRO SÍNTESE POR SUBFUNÇÕES(LDO ART. 8º, § 1º, INCISO XII)

784 TRANSPORTE HIDROVIÁRIO | 34.664.909

QUADRO SÍNTESE POR PROGRAMAS(LDO ART. 8º, § 1º, INCISO XII)

0235 CORREDOR NORDESTE | 33.500.000
 0807 INVESTIMENTO DAS EMPRESAS ESTATAIS EM INFRA-ESTRUTURA DE APOIO | 1.164.909

QUADRO SÍNTESE POR FONTES E GRUPOS DE DESPESA

495 RECURSOS DO ORÇAMENTO DE INVESTIMENTO | 34.664.909
 INVESTIMENTOS | 34.664.909

QUADRO SÍNTESE POR RECEITA(LDO ART. 52, § 3º)

NATUREZA
 6.0.0.0.00.00 RECURSOS DE CAPITAL - ORÇAMENTO DE INVESTIMENTO | 34.664.909
 6.1.0.0.00.00 RECURSOS PRÓPRIOS | 1.164.909
 6.1.1.0.00.00 GERAÇÃO PRÓPRIA | 1.164.909
 6.2.0.0.00.00 RECURSOS PARA AUMENTO DO PATRIMONIO LIQUIDO | 33.500.000
 6.2.1.0.00.00 TESOIRO | 33.500.000
 6.2.1.1.00.00 DIRETO | 33.500.000
TOTAL DA RECEITA ... 34.664.909 RECEITAS CORRENTES ... 1.164.909 RECEITAS DE CAPITAL ... 33.500.000

FUNC.	PROGRAMÁTICA	PROGRAMA/AÇÃO/SUBTÍTULO/PRODUTO	E S F	G N D	M O D	I U	F T E	DOTAÇÃO
0235 CORREDOR NORDESTE								33.500.000
PROJETOS								
26 784	0235 1301	DRAGAGEM DO BERÇO INTERNO DO PIER PETROLEIRO DO PORTO DE MACEIÓ (AL)						1.000.000
26 784	0235 1301 0001	DRAGAGEM DO BERÇO INTERNO DO PIER PETROLEIRO DO PORTO DE MACEIÓ (AL) - NO ESTADO DE ALAGOAS DRAGAGEM REALIZADA (MIL M³) 100	I	4-INV	90	0	495	1.000.000
26 784	0235 3255	RECUPERAÇÃO E MELHORAMENTO DA INFRA-ESTRUTURA PORTUÁRIA - TERMINAL SALINEIRO DE AREIA BRANCA - RN						1.000.000
26 784	0235 3255 0001	RECUPERAÇÃO E MELHORAMENTO DA INFRA-ESTRUTURA PORTUÁRIA - TERMINAL SALINEIRO DE AREIA BRANCA - RN - NO ESTADO DO RIO GRANDE DO NORTE INSTALAÇÃO PORTUÁRIA RECUPERADA (UNIDADE) 1	I	4-INV	90	0	495	1.000.000
26 784	0235 3258	RECUPERAÇÃO E MELHORAMENTO DAS INSTALAÇÕES PORTUÁRIAS - PORTO DE RECIFE - PE						500.000
26 784	0235 3258 0001	RECUPERAÇÃO E MELHORAMENTO DAS INSTALAÇÕES PORTUÁRIAS - PORTO DE RECIFE - PE - NO ESTADO DE PERNAMBUCO INSTALAÇÃO RECUPERADA (%) 20	I	4-INV	90	0	495	500.000
26 784	0235 5597	CONSTRUÇÃO DE CAIS PARA CONTÊINERES NO PORTO DE MACEIÓ						11.000.000
26 784	0235 5597 0002	CONSTRUÇÃO DE CAIS PARA CONTÊINERES NO PORTO DE MACEIÓ - NO ESTADO DE ALAGOAS CAIS CONSTRUÍDO (UNIDADE) 1	I	4-INV	90	0	495	11.000.000
26 784	0235 5689	RECUPERAÇÃO DO MOLHE DE PROTEÇÃO DO PORTO DE MACEIÓ (AL)						1.000.000
26 784	0235 5689 0001	RECUPERAÇÃO DO MOLHE DE PROTEÇÃO DO PORTO DE MACEIÓ (AL) - NO ESTADO DE ALAGOAS MOLHE RECUPERADO (%) 10	I	4-INV	90	0	495	1.000.000
26 784	0235 5864	MELHORAMENTO DAS INSTALAÇÕES DO PORTO DE NATAL						19.000.000
26 784	0235 5864 0002	MELHORAMENTO DAS INSTALAÇÕES DO PORTO DE NATAL - NO ESTADO DO RIO GRANDE DO NORTE OBRA EXECUTADA (% DE EXECUÇÃO FÍSICA) 76	I	4-INV	90	0	495	19.000.000
0807 INVESTIMENTO DAS EMPRESAS ESTATAIS EM INFRA-ESTRUTURA DE APOIO								1.164.909
ATIVIDADES								
26 784	0807 4101	MANUTENÇÃO DE BENS IMÓVEIS						450.000
26 784	0807 4101 0035	MANUTENÇÃO DE BENS IMÓVEIS - NO ESTADO DE PERNAMBUCO IMÓVEL MANTIDO (%) 23	I	4-INV	90	0	495	100.000
26 784	0807 4101 0041	MANUTENÇÃO DE BENS IMÓVEIS - NO ESTADO DO RIO GRANDE DO NORTE IMÓVEL MANTIDO (%) 44	I	4-INV	90	0	495	200.000
26 784	0807 4101 0111	MANUTENÇÃO DE BENS IMÓVEIS - NO ESTADO DE ALAGOAS IMÓVEL MANTIDO (%) 33	I	4-INV	90	0	495	150.000
26 784	0807 4102	MANUTENÇÃO E ADEQUAÇÃO DE BENS MÓVEIS, VEÍCULOS, MÁQUINAS E EQUIPAMENTOS						479.000

121
ÓRGÃO: 39000 - MINISTÉRIO DOS TRANSPORTES
UNIDADE: 39217 - COMPANHIA DOCAS DO RIO GRANDE DO NORTE
DETALHAMENTO DO CRÉDITO ORÇAMENTÁRIO

RECURSOS DE TODAS AS FONTES - R\$ 1,00

FUNC.	PROGRAMÁTICA	PROGRAMA/AÇÃO/SUBTÍTULO/PRODUTO	E S F	G N D	M O D	I U	F T E	DOTAÇÃO
26 784	0807 4102 0003	MANUTENÇÃO E ADEQUAÇÃO DE BENS MÓVEIS, VEÍCULOS, MÁQUINAS E EQUIPAMENTOS - NO ESTADO DE ALAGOAS BEM MÓVEL MANTIDO (%) 64	I	4-INV	90	0	495	305.000
26 784	0807 4102 0035	MANUTENÇÃO E ADEQUAÇÃO DE BENS MÓVEIS, VEÍCULOS, MÁQUINAS E EQUIPAMENTOS - NO ESTADO DE PERNAMBUCO BEM MÓVEL MANTIDO (%) 21	I	4-INV	90	0	495	100.000
26 784	0807 4102 0041	MANUTENÇÃO E ADEQUAÇÃO DE BENS MÓVEIS, VEÍCULOS, MÁQUINAS E EQUIPAMENTOS - NO ESTADO DO RIO GRANDE DO NORTE BEM MÓVEL MANTIDO (%) 15	I	4-INV	90	0	495	100.000
26 784	0807 4103	MANUTENÇÃO E ADEQUAÇÃO DE ATIVOS DE INFORMÁTICA, INFORMAÇÃO E TELEPROCESSAMENTO						74.000
26 784	0807 4103 0003	MANUTENÇÃO E ADEQUAÇÃO DE ATIVOS DE INFORMÁTICA, INFORMAÇÃO E TELEPROCESSAMENTO - NO ESTADO DE ALAGOAS ATIVO MANTIDO (%) 19	I	4-INV	90	0	495	74.000
26 784	0807 4103 0035	MANUTENÇÃO E ADEQUAÇÃO DE ATIVOS DE INFORMÁTICA, INFORMAÇÃO E TELEPROCESSAMENTO - NO ESTADO DE PERNAMBUCO ATIVO MANTIDO (%) 28	I	4-INV	90	0	495	235.909
26 784	0807 4103 0041	MANUTENÇÃO E ADEQUAÇÃO DE ATIVOS DE INFORMÁTICA, INFORMAÇÃO E TELEPROCESSAMENTO - NO ESTADO DO RIO GRANDE DO NORTE ATIVO MANTIDO (%) 53	I	4-INV	90	0	495	45.000
		TOTAL - INVESTIMENTO						126.000
		TOTAL - GERAL						34.664.909
								34.664.909

TOTAL DO ÓRGÃO: R\$ 450.000.000

QUADRO SÍNTESE POR FUNÇÕES(LDO ART. 8º, § 1º, INCISO XII)

24 COMUNICAÇÕES | 450.000.000

QUADRO SÍNTESE POR SUBFUNÇÕES(LDO ART. 8º, § 1º, INCISO XII)

721 COMUNICAÇÕES POSTAIS | 450.000.000

QUADRO SÍNTESE POR PROGRAMAS(LDO ART. 8º, § 1º, INCISO XII)

0256 SERVIÇOS POSTAIS | 355.782.044
0807 INVESTIMENTO DAS EMPRESAS ESTATAIS EM INFRA-ESTRUTURA DE APOIO | 94.217.956

QUADRO SÍNTESE POR UNIDADES ORÇAMENTÁRIAS

41201 EMPRESA BRASILEIRA DE CORREIOS E TELÉGRAFOS | 450.000.000

QUADRO SÍNTESE POR FONTES E GRUPOS DE DESPESA

495 RECURSOS DO ORÇAMENTO DE INVESTIMENTO | 450.000.000
INVESTIMENTOS | 450.000.000

QUADRO SÍNTESE POR RECEITA(LDO ART. 52, § 3º)

NATUREZA

6.0.0.0.00.00 RECURSOS DE CAPITAL - ORÇAMENTO DE INVESTIMENTO	450.000.000
6.1.0.0.00.00 RECURSOS PRÓPRIOS	200.000.000
6.1.1.0.00.00 GERAÇÃO PRÓPRIA	200.000.000
6.3.0.0.00.00 OPERAÇÕES DE CRÉDITO DE LONGO PRAZO	250.000.000
6.3.2.0.00.00 EXTERNAS	250.000.000
TOTAL DA RECEITA ...	450.000.000

RECEITAS CORRENTES ... 200.000.000 RECEITAS DE CAPITAL ... 250.000.000

OBSERVAÇÕES: ESF(ESFERA)=1(INVESTIMENTO DE ESTATAIS)
GND(GRUPPO DE NATUREZA DA DESPESA)=4(INVESTIMENTOS) MOD(MODALIDADE DE APLICAÇÃO)=90(APLICAÇÃO DIRETA)
IU(IDENTIFICADOR DE USO-CONTRAPARTIDA)= 0(NÃO DEST. A CONTR.); 1(CONTR. BIRD); 2(CONTR. BID); 3(OUTRAS CONTR.); FTE=FUNTE DE RECURSOS

TOTAL DA UNIDADE: R\$ 450.000.000

QUADRO SÍNTESE POR FUNÇÕES(LDO ART. 8º, § 1º, INCISO XII)

24 COMUNICAÇÕES | 450.000.000

QUADRO SÍNTESE POR SUBFUNÇÕES(LDO ART. 8º, § 1º, INCISO XII)

721 COMUNICAÇÕES POSTAIS | 450.000.000

QUADRO SÍNTESE POR PROGRAMAS(LDO ART. 8º, § 1º, INCISO XII)

0256 SERVIÇOS POSTAIS | 355.782.044
 0807 INVESTIMENTO DAS EMPRESAS ESTATAIS EM INFRA-ESTRUTURA DE APOIO | 94.217.956

QUADRO SÍNTESE POR FONTES E GRUPOS DE DESPESA

495 RECURSOS DO ORÇAMENTO DE INVESTIMENTO | 450.000.000
 INVESTIMENTOS | 450.000.000

QUADRO SÍNTESE POR RECEITA(LDO ART. 52, § 3º)

NATUREZA
 6.0.0.0.00.00 RECURSOS DE CAPITAL - ORÇAMENTO DE INVESTIMENTO | 450.000.000
 6.1.0.0.00.00 RECURSOS PRÓPRIOS | 200.000.000
 6.1.1.0.00.00 GERAÇÃO PRÓPRIA | 200.000.000
 6.3.0.0.00.00 OPERAÇÕES DE CRÉDITO DE LONGO PRAZO | 250.000.000
 6.3.2.0.00.00 EXTERNAS | 250.000.000
 TOTAL DA RECEITA ... 450.000.000 RECEITAS CORRENTES ... 200.000.000 RECEITAS DE CAPITAL ... 250.000.000

FUNC.	PROGRAMÁTICA	PROGRAMA/AÇÃO/SUBTÍTULO/PRODUTO	E S F	G N D	M O D	I U	F T E	DOTAÇÃO
0256 SERVIÇOS POSTAIS								355.782.044
ATIVIDADES								
24 721	0256 4094	MANUTENÇÃO DA INFRA-ESTRUTURA DE PRODUÇÃO E TRANSPORTE						36.300.822
24 721	0256 4094 0001	MANUTENÇÃO DA INFRA-ESTRUTURA DE PRODUÇÃO E TRANSPORTE - NACIONAL INFRA-ESTRUTURA MANTIDA (UNIDADE) 6137	I	4-INV	90	0	495	36.300.822
24 721	0256 4095	MANUTENÇÃO DA INFRA-ESTRUTURA DE ATENDIMENTO						12.517.525
24 721	0256 4095 0001	MANUTENÇÃO DA INFRA-ESTRUTURA DE ATENDIMENTO - NACIONAL INFRA-ESTRUTURA MANTIDA (UNIDADE) 135	I	4-INV	90	0	495	12.517.525
PROJETOS								
24 721	0256 3220	AMPLIAÇÃO DA INFRA-ESTRUTURA DOS SERVIÇOS FINANCEIROS POSTAIS						21.279.792
24 721	0256 3220 0001	AMPLIAÇÃO DA INFRA-ESTRUTURA DOS SERVIÇOS FINANCEIROS POSTAIS - NACIONAL INFRA-ESTRUTURA AMPLIADA (% DE EXECUÇÃO FÍSICA) 30	I	4-INV	90	0	495	21.279.792
24 721	0256 3221	AMPLIAÇÃO DA INFRA-ESTRUTURA DE PRODUÇÃO E TRANSPORTE						13.143.401
24 721	0256 3221 0001	AMPLIAÇÃO DA INFRA-ESTRUTURA DE PRODUÇÃO E TRANSPORTE - NACIONAL UNIDADE DE PRODUÇÃO/TRANSPORTE AMPLIADA (UNIDADE) 1749	I	4-INV	90	0	495	13.143.401
24 721	0256 3222	MODERNIZAÇÃO DA INFRA-ESTRUTURA DE PRODUÇÃO E TRANSPORTE						205.611.201
24 721	0256 3222 0001	MODERNIZAÇÃO DA INFRA-ESTRUTURA DE PRODUÇÃO E TRANSPORTE - NACIONAL UNIDADE DE ATENDIMENTO MODERNIZADA (UNIDADE) 20226	I	4-INV	90	0	495	205.611.201
24 721	0256 3227	AMPLIAÇÃO DA INFRA-ESTRUTURA DE ATENDIMENTO						4.381.134
24 721	0256 3227 0001	AMPLIAÇÃO DA INFRA-ESTRUTURA DE ATENDIMENTO - NACIONAL UNIDADE DE ATENDIMENTO AMPLIADA (%) 3195	I	4-INV	90	0	495	4.381.134
24 721	0256 3228	MODERNIZAÇÃO DA INFRA-ESTRUTURA DE ATENDIMENTO						62.548.169
24 721	0256 3228 0001	MODERNIZAÇÃO DA INFRA-ESTRUTURA DE ATENDIMENTO - NACIONAL UNIDADE DE ATENDIMENTO MODERNIZADA (UNIDADE) 5767	I	4-INV	90	0	495	62.548.169
0807 INVESTIMENTO DAS EMPRESAS ESTATAIS EM INFRA-ESTRUTURA DE APOIO								94.217.956
ATIVIDADES								
24 721	0807 4096	MANUTENÇÃO DOS SISTEMAS DE INFORMÁTICA						895.003
24 721	0807 4096 0001	MANUTENÇÃO DOS SISTEMAS DE INFORMÁTICA - NACIONAL SISTEMA MANTIDO (UNIDADE) 21	I	4-INV	90	0	495	895.003
PROJETOS								
24 721	0807 3229	MODERNIZAÇÃO DO SISTEMA DE INFORMÁTICA						93.322.953
24 721	0807 3229 0001	MODERNIZAÇÃO DO SISTEMA DE INFORMÁTICA - NACIONAL SISTEMA MODERNIZADO (UNIDADE) 13882	I	4-INV	90	0	495	93.322.953

ÓRGÃO: 41000 - MINISTÉRIO DAS COMUNICAÇÕES¹²⁴
UNIDADE: 41201 - EMPRESA BRASILEIRA DE CORREIOS E TELÉGRAFOS
DETALHAMENTO DO CRÉDITO ORÇAMENTÁRIO

RECURSOS DE TODAS AS FONTES - R\$ 1,00

FUNC.	PROGRAMÁTICA	PROGRAMA/AÇÃO/SUBTÍTULO/PRODUTO	E S F	G N D	M O D	I U	F T E	DOTAÇÃO
TOTAL - INVESTIMENTO								450.000.000
TOTAL - GERAL								450.000.000

TOTAL DO ÓRGÃO: R\$ 1.560.000

QUADRO SÍNTESE POR FUNÇÕES(LDO ART. 8º, § 1º, INCISO XII)

26 TRANSPORTE | 1.560.000

QUADRO SÍNTESE POR SUBFUNÇÕES(LDO ART. 8º, § 1º, INCISO XII)

783 TRANSPORTE FERROVIÁRIO | 1.560.000

QUADRO SÍNTESE POR PROGRAMAS(LDO ART. 8º, § 1º, INCISO XII)

0226 SERVIÇOS DE TRANSPORTE FERROVIÁRIO DE CARGA | 24.000
0807 INVESTIMENTO DAS EMPRESAS ESTATAIS EM INFRA-ESTRUTURA DE APOIO | 1.536.000

QUADRO SÍNTESE POR UNIDADES ORÇAMENTÁRIAS

47211 REDE FERROVIÁRIA FEDERAL S.A. (EM LIQUIDAÇÃO) | 1.500.000
47212 REDE FEDERAL DE ARMAZÉNS GERAIS FERROVIÁRIOS S.A. (EM LIQUIDAÇÃO) | 60.000

QUADRO SÍNTESE POR FONTES E GRUPOS DE DESPESA

495 RECURSOS DO ORÇAMENTO DE INVESTIMENTO | 1.560.000
INVESTIMENTOS | 1.560.000

QUADRO SÍNTESE POR RECEITA(LDO ART. 52, § 3º)

NATUREZA
6.0.0.0.00.00 RECURSOS DE CAPITAL - ORÇAMENTO DE INVESTIMENTO | 1.560.000
6.1.0.0.00.00 RECURSOS PRÓPRIOS | 1.560.000
6.1.1.0.00.00 GERAÇÃO PRÓPRIA | 1.560.000
TOTAL DA RECEITA ... 1.560.000 RECEITAS CORRENTES ... 1.560.000

OBSERVAÇÕES: ESF(ESFERA)=1(INVESTIMENTO DE ESTATAIS)
GND(GRUPO DE NATUREZA DA DESPESA)=4(INVESTIMENTOS) MOD(MODALIDADE DE APLICAÇÃO)=90(APLICAÇÃO DIRETA)
IU(IDENTIFICADOR DE USO-CONTRAPARTIDA)= 0(NÃO DEST. A CONTR.); 1(CONTR. BIRD); 2(CONTR. BID); 3(OUTRAS CONTR.); FTE=FUNTE DE RECURSOS

TOTAL DA UNIDADE: R\$ 1.500.000

QUADRO SÍNTESE POR FUNÇÕES(LDO ART. 8º, § 1º, INCISO XII)

26 TRANSPORTE | 1.500.000

QUADRO SÍNTESE POR SUBFUNÇÕES(LDO ART. 8º, § 1º, INCISO XII)

783 TRANSPORTE FERROVIÁRIO | 1.500.000

QUADRO SÍNTESE POR PROGRAMAS(LDO ART. 8º, § 1º, INCISO XII)

0807 INVESTIMENTO DAS EMPRESAS ESTATAIS EM INFRA-ESTRUTURA DE APOIO | 1.500.000

QUADRO SÍNTESE POR FONTES E GRUPOS DE DESPESA

495 RECURSOS DO ORÇAMENTO DE INVESTIMENTO | 1.500.000
 INVESTIMENTOS | 1.500.000

QUADRO SÍNTESE POR RECEITA(LDO ART. 52, § 3º)

NATUREZA
 6.0.0.0.00.00 RECURSOS DE CAPITAL - ORÇAMENTO DE INVESTIMENTO | 1.500.000
 6.1.0.0.00.00 RECURSOS PRÓPRIOS | 1.500.000
 6.1.1.0.00.00 GERAÇÃO PRÓPRIA | 1.500.000
 TOTAL DA RECEITA ... 1.500.000 RECEITAS CORRENTES ... 1.500.000

FUNC.	PROGRAMÁTICA	PROGRAMA/AÇÃO/SUBTÍTULO/PRODUTO	E S F	G N D	M O D	I U	F T E	DOTAÇÃO
ATIVIDADES								
26 783	0807 4101	MANUTENÇÃO DE BENS IMÓVEIS						890.000
26 783	0807 4101 0109	MANUTENÇÃO DE BENS IMÓVEIS - NACIONAL IMÓVEL MANTIDO (%) 100	I	4-INV	90	0	495	890.000
26 783	0807 4102	MANUTENÇÃO E ADEQUAÇÃO DE BENS MÓVEIS, VEÍCULOS, MÁQUINAS E EQUIPAMENTOS						267.000
26 783	0807 4102 0115	MANUTENÇÃO E ADEQUAÇÃO DE BENS MÓVEIS, VEÍCULOS, MÁQUINAS E EQUIPAMENTOS - NACIONAL BEM MÓVEL MANTIDO (%) 100	I	4-INV	90	0	495	267.000
26 783	0807 4103	MANUTENÇÃO E ADEQUAÇÃO DE ATIVOS DE INFORMÁTICA, INFORMAÇÃO E TELEPROCESSAMENTO						343.000
26 783	0807 4103 0127	MANUTENÇÃO E ADEQUAÇÃO DE ATIVOS DE INFORMÁTICA, INFORMAÇÃO E TELEPROCESSAMENTO - NACIONAL ATIVO MANTIDO (%) 100	I	4-INV	90	0	495	343.000
TOTAL - INVESTIMENTO								1.500.000
TOTAL - GERAL								1.500.000

ÓRGÃO: 47000 - MINISTÉRIO DO PLANEJAMENTO, ORÇAMENTO E GESTÃO
 UNIDADE: 47212 - REDE FEDERAL DE ARMAZÊNS GERAIS FERROVIÁRIOS S.A. (EM LIQUIDAÇÃO)

RECURSOS DE TODAS AS FONTES - R\$ 1,00

TOTAL DA UNIDADE: R\$ 60.000

QUADRO SÍNTESE POR FUNÇÕES(LDO ART. 8º, § 1º, INCISO XII)

26 TRANSPORTE | 60.000

QUADRO SÍNTESE POR SUBFUNÇÕES(LDO ART. 8º, § 1º, INCISO XII)

783 TRANSPORTE FERROVIÁRIO | 60.000

QUADRO SÍNTESE POR PROGRAMAS(LDO ART. 8º, § 1º, INCISO XII)

0226 SERVIÇOS DE TRANSPORTE FERROVIÁRIO DE CARGA | 24.000
 0807 INVESTIMENTO DAS EMPRESAS ESTATAIS EM INFRA-ESTRUTURA DE APOIO | 36.000

QUADRO SÍNTESE POR FONTES E GRUPOS DE DESPESA

495 RECURSOS DO ORÇAMENTO DE INVESTIMENTO | 60.000
 INVESTIMENTOS | 60.000

QUADRO SÍNTESE POR RECEITA(LDO ART. 52, § 3º)

NATUREZA
 6.0.0.0.00.00 RECURSOS DE CAPITAL - ORÇAMENTO DE INVESTIMENTO | 60.000
 6.1.0.0.00.00 RECURSOS PRÓPRIOS | 60.000
 6.1.1.0.00.00 GERAÇÃO PRÓPRIA | 60.000
 TOTAL DA RECEITA ... 60.000 RECEITAS CORRENTES ... 60.000

FUNC.	PROGRAMÁTICA	PROGRAMA/AÇÃO/SUBTÍTULO/PRODUTO	E S F	G N D	M O D	I U	F T E	DOTAÇÃO
0226 SERVIÇOS DE TRANSPORTE FERROVIÁRIO DE CARGA								24.000
		ATIVIDADES						
26 783	0226 4116	MANUTENÇÃO DA INFRA-ESTRUTURA OPERACIONAL						24.000
26 783	0226 4116 0001	MANUTENÇÃO DA INFRA-ESTRUTURA OPERACIONAL - NACIONAL INFRA-ESTRUTURA MANTIDA (UNIDADE) 1	I	4-INV	90	0	495	24.000
0807 INVESTIMENTO DAS EMPRESAS ESTATAIS EM INFRA-ESTRUTURA DE APOIO								36.000
		ATIVIDADES						
26 783	0807 4101	MANUTENÇÃO DE BENS IMÓVEIS						24.000
26 783	0807 4101 0107	MANUTENÇÃO DE BENS IMÓVEIS - NACIONAL IMÓVEL MANTIDO (%) 100	I	4-INV	90	0	495	24.000
26 783	0807 4102	MANUTENÇÃO E ADEQUAÇÃO DE BENS MÓVEIS, VEÍCULOS, MÁQUINAS E EQUIPAMENTOS						6.000
26 783	0807 4102 0113	MANUTENÇÃO E ADEQUAÇÃO DE BENS MÓVEIS, VEÍCULOS, MÁQUINAS E EQUIPAMENTOS - NACIONAL BEM MÓVEL MANTIDO (%) 100	I	4-INV	90	0	495	6.000
26 783	0807 4103	MANUTENÇÃO E ADEQUAÇÃO DE ATIVOS DE INFORMÁTICA, INFORMAÇÃO E TELEPROCESSAMENTO						6.000
26 783	0807 4103 0125	MANUTENÇÃO E ADEQUAÇÃO DE ATIVOS DE INFORMÁTICA, INFORMAÇÃO E TELEPROCESSAMENTO - NACIONAL ATIVO MANTIDO (%) 100	I	4-INV	90	0	495	6.000
TOTAL - INVESTIMENTO								60.000
TOTAL - GERAL								60.000

TOTAL DO ÓRGÃO: R\$ 124.668.727

QUADRO SÍNTESE POR FUNÇÕES(LDO ART. 8º, § 1º, INCISO XII)

04 ADMINISTRAÇÃO	115.382.143
22 INDÚSTRIA	5.960.000
26 TRANSPORTE	3.326.584

QUADRO SÍNTESE POR SUBFUNÇÕES(LDO ART. 8º, § 1º, INCISO XII)

662 PRODUÇÃO INDUSTRIAL	5.960.000
781 TRANSPORTE AÉREO	118.708.727

QUADRO SÍNTESE POR PROGRAMAS(LDO ART. 8º, § 1º, INCISO XII)

0464 NACIONAL DE ATIVIDADES ESPACIAIS - PNAE	11.817.600
0623 PROTEÇÃO AO VÔO E SEGURANÇA DO TRÁFEGO AÉREO	18.741.320
0631 DESENVOLVIMENTO DA INFRA-ESTRUTURA AEROPORTUÁRIA	75.599.448
0647 NACIONALIZAÇÃO DO MATERIAL BÉLICO	5.660.000
0807 INVESTIMENTO DAS EMPRESAS ESTATAIS EM INFRA-ESTRUTURA DE APOIO	12.850.359

QUADRO SÍNTESE POR UNIDADES ORÇAMENTÁRIAS

52212 EMPRESA BRASILEIRA DE INFRA-ESTRUTURA AEROPORTUÁRIA	118.708.727
52221 INDÚSTRIA DE MATERIAL BÉLICO DO BRASIL	5.960.000

QUADRO SÍNTESE POR FONTES E GRUPOS DE DESPESA

495 RECURSOS DO ORÇAMENTO DE INVESTIMENTO	124.668.727
INVESTIMENTOS	124.668.727

QUADRO SÍNTESE POR RECEITA(LDO ART. 52, § 3º)

NATUREZA		
6.0.0.0.00.00 RECURSOS DE CAPITAL - ORÇAMENTO DE INVESTIMENTO		124.668.727
6.1.0.0.00.00 RECURSOS PRÓPRIOS		119.808.727
6.1.1.0.00.00 GERAÇÃO PRÓPRIA		119.808.727
6.2.0.0.00.00 RECURSOS PARA AUMENTO DO PATRIMONIO LIQUIDO		4.860.000
6.2.1.0.00.00 TESOURO		4.860.000
6.2.1.1.00.00 DIRETO		4.860.000
TOTAL DA RECEITA ...	124.668.727	
RECEITAS CORRENTES ...	119.808.727	
RECEITAS DE CAPITAL ...		4.860.000

OBSERVAÇÕES: ESF(ESFERA)=I(INVESTIMENTO DE ESTATAIS)
 GND(GRUPO DE NATUREZA DA DESPESA)=4(INVESTIMENTOS) MOD(MODALIDADE DE APLICAÇÃO)=90(APLICAÇÃO DIRETA)
 IU(IDENTIFICADOR DE USO-CONTRAPARTIDA)= 0(NÃO DEST. A CONTR.); 1(CONTR. BIRD); 2(CONTR. BID); 3(OUTRAS CONTR.); FTE=FUNTE DE RECURSOS

TOTAL DA UNIDADE: R\$ 118.708.727

QUADRO SÍNTESE POR FUNÇÕES(LDO ART. 8º, § 1º, INCISO XII)

04 ADMINISTRAÇÃO	118.382.143
26 TRANSPORTE	3.326.584

QUADRO SÍNTESE POR SUBFUNÇÕES(LDO ART. 8º, § 1º, INCISO XII)

781 TRANSPORTE AÉREO	118.708.727
----------------------	-------------

QUADRO SÍNTESE POR PROGRAMAS(LDO ART. 8º, § 1º, INCISO XII)

0464 NACIONAL DE ATIVIDADES ESPACIAIS - PNAE	11.817.600
0623 PROTEÇÃO AO VÔO E SEGURANÇA DO TRÁFEGO AÉREO	18.741.320
0631 DESENVOLVIMENTO DA INFRA-ESTRUTURA AEROPORTUÁRIA	75.599.448
0807 INVESTIMENTO DAS EMPRESAS ESTATAIS EM INFRA-ESTRUTURA DE APOIO	12.550.359

QUADRO SÍNTESE POR FONTES E GRUPOS DE DESPESA

495 RECURSOS DO ORÇAMENTO DE INVESTIMENTO	118.708.727
INVESTIMENTOS	118.708.727

QUADRO SÍNTESE POR RECEITA(LDO ART. 52, § 3º)

NATUREZA		
6.0.0.0.00 RECURSOS DE CAPITAL - ORÇAMENTO DE INVESTIMENTO		118.708.727
6.1.0.0.00 RECURSOS PRÓPRIOS		118.708.727
6.1.1.0.00 GERAÇÃO PRÓPRIA		118.708.727
TOTAL DA RECEITA ...	118.708.727	RECEITAS CORRENTES ... 118.708.727

FUNC.	PROGRAMÁTICA	PROGRAMA/AÇÃO/SUBTÍTULO/PRODUTO	E S F	G N D	M O D	I U	F T E	DOTAÇÃO
0464 NACIONAL DE ATIVIDADES ESPACIAIS - PNAE								11.817.600
ATIVIDADES								
04 781	0464 4436	MANUTENÇÃO E ATUALIZAÇÃO DA INFRA-ESTRUTURA ESPACIAL						10.044.960
04 781	0464 4436 0001	MANUTENÇÃO E ATUALIZAÇÃO DA INFRA-ESTRUTURA ESPACIAL - NO ESTADO DO MARANHÃO UNIDADE MANTIDA (UNIDADE) 1	I	4-INV	90	0	495	10.044.960
PROJETOS								
04 781	0464 5486	IMPLANTAÇÃO DA INFRA-ESTRUTURA NECESSÁRIA AO CENTRO DE LANÇAMENTO DE ALCÂNTARA PARA A PRESTAÇÃO DE SERVIÇOS DE LANÇAMENTO						1.772.640
04 781	0464 5486 0001	IMPLANTAÇÃO DA INFRA-ESTRUTURA NECESSÁRIA AO CENTRO DE LANÇAMENTO DE ALCÂNTARA PARA A PRESTAÇÃO DE SERVIÇOS DE LANÇAMENTO - NO ESTADO DO MARANHÃO INFRA-ESTRUTURA IMPLANTADA (%) 100	I	4-INV	90	0	495	1.772.640
0623 PROTEÇÃO AO VÔO E SEGURANÇA DO TRÁFEGO AÉREO								18.741.320
ATIVIDADES								
04 781	0623 2041	MANUTENÇÃO DOS SISTEMAS DE PROTEÇÃO AO VÔO						15.414.736
04 781	0623 2041 0001	MANUTENÇÃO DOS SISTEMAS DE PROTEÇÃO AO VÔO - NACIONAL SISTEMA MANTIDO (UNIDADE) 52	I	4-INV	90	0	495	15.414.736
PROJETOS								
26 781	0623 1299	DESENVOLVIMENTO DOS SISTEMAS DE PROTEÇÃO AO VÔO						3.326.584
26 781	0623 1299 0001	DESENVOLVIMENTO DOS SISTEMAS DE PROTEÇÃO AO VÔO - NACIONAL SISTEMA IMPLANTADO (% DE EXECUÇÃO FÍSICA) 11	I	4-INV	90	0	495	3.326.584
0631 DESENVOLVIMENTO DA INFRA-ESTRUTURA AEROPORTUÁRIA								75.599.448
ATIVIDADES								
04 781	0631 4099	MANUTENÇÃO DA INFRA-ESTRUTURA AEROPORTUÁRIA						43.371.481
04 781	0631 4099 0001	MANUTENÇÃO DA INFRA-ESTRUTURA AEROPORTUÁRIA - NACIONAL INFRA-ESTRUTURA MANTIDA (UNIDADE) 67	I	4-INV	90	0	495	43.371.481
PROJETOS								
04 781	0631 3253	REAPARELHAMENTO DA INFRA-ESTRUTURA AEROPORTUÁRIA						32.227.967
04 781	0631 3253 0001	REAPARELHAMENTO DA INFRA-ESTRUTURA AEROPORTUÁRIA - NACIONAL EQUIPAMENTO IMPLANTADO (UNIDADE) 67	I	4-INV	90	0	495	32.227.967

ÓRGÃO: 52000 - MINISTÉRIO DA DEFESA
 UNIDADE: 52212 - EMPRESA BRASILEIRA DE INFRA-ESTRUTURA AEROPORTUÁRIA
 DETALHAMENTO DO CRÉDITO ORÇAMENTÁRIO

RECURSOS DE TODAS AS FONTES - R\$ 1,00

FUNC.	PROGRAMÁTICA	PROGRAMA/AÇÃO/SUBTÍTULO/PRODUTO	E S F	G N D	M O D	I U	F T E	DOTAÇÃO
0807 INVESTIMENTO DAS EMPRESAS ESTATAIS EM INFRA-ESTRUTURA DE APOIO								12.550.359
		ATIVIDADES						
04 781	0807 4102	MANUTENÇÃO E ADEQUAÇÃO DE BENS MÓVEIS, VEÍCULOS, MÁQUINAS E EQUIPAMENTOS						4.819.574
04 781	0807 4102 0117	MANUTENÇÃO E ADEQUAÇÃO DE BENS MÓVEIS, VEÍCULOS, MÁQUINAS E EQUIPAMENTOS - NACIONAL BEM MÓVEL MANTIDO (%) 100	I	4-INV	90	0	495	4.819.574
04 781	0807 4103	MANUTENÇÃO E ADEQUAÇÃO DE ATIVOS DE INFORMÁTICA, INFORMAÇÃO E TELEPROCESSAMENTO						7.730.785
04 781	0807 4103 0129	MANUTENÇÃO E ADEQUAÇÃO DE ATIVOS DE INFORMÁTICA, INFORMAÇÃO E TELEPROCESSAMENTO - NACIONAL ATIVO MANTIDO (%) 100	I	4-INV	90	0	495	7.730.785
TOTAL - INVESTIMENTO								118.708.727
TOTAL - GERAL								118.708.727

TOTAL DA UNIDADE: R\$ 5.960.000

QUADRO SÍNTESE POR FUNÇÕES(LDO ART. 8º, § 1º, INCISO XII)

22 INDÚSTRIA

5.960.000

QUADRO SÍNTESE POR SUBFUNÇÕES(LDO ART. 8º, § 1º, INCISO XII)

662 PRODUÇÃO INDUSTRIAL

5.960.000

QUADRO SÍNTESE POR PROGRAMAS(LDO ART. 8º, § 1º, INCISO XII)

0647 NACIONALIZAÇÃO DO MATERIAL BÉLICO

0807 INVESTIMENTO DAS EMPRESAS ESTATAIS EM INFRA-ESTRUTURA DE APOIO

5.660.000
300.000

QUADRO SÍNTESE POR FONTES E GRUPOS DE DESPESA

495 RECURSOS DO ORÇAMENTO DE INVESTIMENTO

INVESTIMENTOS

5.960.000
5.960.000

QUADRO SÍNTESE POR RECEITA(LDO ART. 52, § 3º)

NATUREZA

6.0.0.0.00.00 RECURSOS DE CAPITAL - ORÇAMENTO DE INVESTIMENTO

6.1.0.0.00.00 RECURSOS PRÓPRIOS

6.1.1.0.00.00 GERAÇÃO PRÓPRIA

6.2.0.0.00.00 RECURSOS PARA AUMENTO DO PATRIMONIO LIQUIDO

6.2.1.0.00.00 TESOURO

6.2.1.1.00.00 DIRETO

TOTAL DA RECEITA ...

5.960.000

RECEITAS CORRENTES ...

1.100.000

RECEITAS DE CAPITAL ...

4.860.000

5.960.000
1.100.000
1.100.000
4.860.000
4.860.000
4.860.000

FUNC.	PROGRAMÁTICA	PROGRAMA/AÇÃO/SUBTÍTULO/PRODUTO	E S F	G N D	M O D	I U	F T E	DOTAÇÃO
		0647 NACIONALIZAÇÃO DO MATERIAL BÉLICO						5.660.000
ATIVIDADES								
22 662	0647 4105	MANUTENÇÃO DA INFRA-ESTRUTURA OPERACIONAL						100.000
22 662	0647 4105 0011	MANUTENÇÃO DA INFRA-ESTRUTURA OPERACIONAL - NO ESTADO DE SÃO PAULO						100.000
		INFRA-ESTRUTURA MANTIDA (%) 3	I	4-INV	90	0	495	100.000
PROJETOS								
22 662	0647 1515	ADEQUAÇÃO DO PARQUE INDUSTRIAL						4.860.000
22 662	0647 1515 0001	ADEQUAÇÃO DO PARQUE INDUSTRIAL - NA REGIÃO SUDESTE						4.860.000
		PARQUE INDUSTRIAL ADEQUADO (%) 60	I	4-INV	90	0	495	4.860.000
22 662	0647 3495	CONSTRUÇÃO DA FÁBRICA DE PÓLVORA DE BASE SIMPLES - 60 TONELADAS/MÊS						100.000
22 662	0647 3495 0001	CONSTRUÇÃO DA FÁBRICA DE PÓLVORA DE BASE SIMPLES - 60 TONELADAS/MÊS - NO ESTADO DE MINAS GERAIS						100.000
		FÁBRICA CONSTRUÍDA (% DE EXECUÇÃO FÍSICA) 1	I	4-INV	90	0	495	100.000
22 662	0647 3496	MODERNIZAÇÃO DA FÁBRICA DE ITAJUBÁ (MG)						100.000
22 662	0647 3496 0001	MODERNIZAÇÃO DA FÁBRICA DE ITAJUBÁ (MG) - NO ESTADO DE MINAS GERAIS						100.000
		FÁBRICA MODERNIZADA (%) 1	I	4-INV	90	0	495	100.000
22 662	0647 3497	IMPLANTAÇÃO DE SISTEMA DE PROTEÇÃO AMBIENTAL						100.000
22 662	0647 3497 0001	IMPLANTAÇÃO DE SISTEMA DE PROTEÇÃO AMBIENTAL - NO ESTADO DE MINAS GERAIS						100.000
		SISTEMA IMPLANTADO (%) 16	I	4-INV	90	0	495	100.000
22 662	0647 3498	MODERNIZAÇÃO DA FÁBRICA DE PÓLVORA DE BASE DUPLA						100.000
22 662	0647 3498 0001	MODERNIZAÇÃO DA FÁBRICA DE PÓLVORA DE BASE DUPLA - NO ESTADO DE MINAS GERAIS						100.000
		FÁBRICA MODERNIZADA (%) 5	I	4-INV	90	0	495	100.000
22 662	0647 3499	AQUISIÇÃO DE EQUIPAMENTOS INDUSTRIAIS						100.000
22 662	0647 3499 0001	AQUISIÇÃO DE EQUIPAMENTOS INDUSTRIAIS - NACIONAL						100.000
		EQUIPAMENTO/SOFTWARE ADQUIRIDO (UNIDADE) 5	I	4-INV	90	0	495	100.000
22 662	0647 3500	SANEAMENTO E PROTEÇÃO AMBIENTAL NA FÁBRICA PRESIDENTE VARGAS						100.000
22 662	0647 3500 0001	SANEAMENTO E PROTEÇÃO AMBIENTAL NA FÁBRICA PRESIDENTE VARGAS - NO ESTADO DE SÃO PAULO						100.000
		EFLUENTE TRATADO (%) 2	I	4-INV	90	0	495	100.000
22 662	0647 3501	FÁBRICA DE ESPOLETA ELÉTRICA						100.000
22 662	0647 3501 0001	FÁBRICA DE ESPOLETA ELÉTRICA - NO ESTADO DE SÃO PAULO						100.000
		FÁBRICA CONSTRUÍDA (% DE EXECUÇÃO FÍSICA) 1	I	4-INV	90	0	495	100.000

132
ÓRGÃO: 52000 - MINISTÉRIO DA DEFESA
UNIDADE: 52221 - INDÚSTRIA DE MATERIAL BÉLICO DO BRASIL
DETALHAMENTO DO CRÉDITO ORÇAMENTÁRIO

RECURSOS DE TODAS AS FONTES - R\$ 1,00

FUNC.	PROGRAMÁTICA	PROGRAMA/AÇÃO/SUBTÍTULO/PRODUTO	E S F	G N D	M O D	I U	F T E	DOTAÇÃO
0807 INVESTIMENTO DAS EMPRESAS ESTATAIS EM INFRA-ESTRUTURA DE APOIO								300.000
ATIVIDADES								
22 662	0807 4101	MANUTENÇÃO DE BENS IMÓVEIS						100.000
22 662	0807 4101 0061	MANUTENÇÃO DE BENS IMÓVEIS - NA REGIÃO SUDESTE IMÓVEL MANTIDO (%) 100	I	4-INV	90	0	495	100.000 100.000
22 662	0807 4102	MANUTENÇÃO E ADEQUAÇÃO DE BENS MÓVEIS, VEÍCULOS, MÁQUINAS E EQUIPAMENTOS						100.000
22 662	0807 4102 0129	MANUTENÇÃO E ADEQUAÇÃO DE BENS MÓVEIS, VEÍCULOS, MÁQUINAS E EQUIPAMENTOS - NA REGIÃO SUDESTE BEM MÓVEL MANTIDO (%) 100	I	4-INV	90	0	495	100.000 100.000
22 662	0807 4103	MANUTENÇÃO E ADEQUAÇÃO DE ATIVOS DE INFORMÁTICA, INFORMAÇÃO E TELEPROCESSAMENTO						100.000
22 662	0807 4103 0139	MANUTENÇÃO E ADEQUAÇÃO DE ATIVOS DE INFORMÁTICA, INFORMAÇÃO E TELEPROCESSAMENTO - NA REGIÃO SUDESTE ATIVO MANTIDO (%) 100	I	4-INV	90	0	495	100.000 100.000
TOTAL - INVESTIMENTO								5.960.000
TOTAL - GERAL								5.960.000