

PRESIDÊNCIA DA REPÚBLICA

Presidente da República

JOSÉ SARNEY

Gabinete Militar

RUBENS BAYMA DENYS

Gabinete Civil

MARCO ANTONIO DE OLIVEIRA MACIEL

Serviço Nacional de Informações

IVAN DE SOUZA MENDES

Estado Maior das Forças Armadas

JOSÉ MARIA DO AMARAL OLIVEIRA

Secretaria de Planejamento

JOÃO SAYAD

Ministro Extraordinário para Assuntos de Administração

ALUIZIO ALVES

Ministro Extraordinário para Assuntos de Irrigação

VICENTE CAVALCANTE FIALHO

MINISTÉRIOS

Justiça

PAULO BROSSARD DE SOUZA PINTO

Marinha

HENRIQUE SABOIA

Exército

LEONIDAS PIRES GONÇALVES

Relações Exteriores

ROBERTO COSTA DE ABREU SODRÉ

Fazenda

DILSON DOMINGOS FUNARO

Transportes

JOSÉ REINALDO CARNEIRO TAVARES

Agricultura

ÍRIS REZENDE MACHADO

Educação

JORGE KONDER BORNHAUSEN

Trabalho

ALMIR PAZZIANOTTO PINTO

Aeronáutica

OCTÁVIO JÚLIO MOREIRA LIMA

Saúde

ROBERTO FIGUEIRA SANTOS

Indústria e Comércio

JOSÉ HUGO CASTELO BRANCO

Minas e Energia

ANTONIO AURELIANO CHAVES DE MENDONÇA

Interior

RONALDO COSTA COUTO

Comunicações

ANTONIO CARLOS PEIXOTO DE MAGALHÃES

Previdência e Assistência Social

RAPHAEL DE ALMEIDA MAGALHÃES

Cultura

CELSO MONTEIRO FURTADO

Desenvolvimento Urbano e Meio Ambiente


DENI LINEU SCHWARTZ

Ciência e Tecnologia

RENATO BAYMA ARCHER DA SILVA

Reforma e Desenvolvimento Agrário

DANTE MARTINS DE OLIVEIRA





REPÚBLICA FEDERATIVA DO BRASIL
SECRETARIA DE PLANEJAMENTO DA PRESIDÊNCIA DA REPÚBLICA
SECRETARIA DE ORÇAMENTO E FINANÇAS

ORÇAMENTO PLURIANUAL DE INVESTIMENTOS

TRIÊNIO 1987/1989

PROJETO DE LEI

DEPARTAMENTO DE IMPRENSA NACIONAL
BRASÍLIA — 1986

Secretaria de Planejamento da Presidência da República
Secretaria de Orçamento e Finanças
SEPN — Q 516, bloco «D», lote 08 — Edifício «SOF»
70.770 — Brasília, DF.

Brasil. Secretaria de Planejamento. Secretaria de Orçamento e Finanças.
Orçamento Plurianual de Investimentos, Triênio 1987/89
Brasília, 1986.
p.

I. Orçamento — Brasil — 1987/89 II. Título.

CDU 336.121.25(81)

Depósito legal na Biblioteca Nacional, conforme decreto
n.º 1825, de 20 de dezembro de 1907.

Impresso no Brasil/Printed in Brazil
Brasília, DF.

Mensagem do
PRESIDENTE DA REPÚBLICA
JOSÉ SARNEY


Ao

CONGRESSO NACIONAL

Apresentando o

PROJETO DE LEI DE ORÇAMENTO
PLURIANUAL DE INVESTIMENTOS,

Triênio 1987/89



PROJETO DE LEI	1
CONSOLIDACAO GERAL	7
RESUMO GERAL DA DESPESA	7
RESUMO DA DESPESA - ADMINISTRACAO DIRETA	7
RESUMO DA DESPESA - ENTIDADES SUPERVISIONADAS	7
PARTE I - ORCAMENTO PLURIANUAL DE INVESTIMENTOS - DESPESAS DE CAPITAL	11
DEMONSTRATIVO DA DESPESA DE CAPITAL POR FUNCOES, PROGRAMAS E SUBPROGRAMAS	23
DEMONSTRATIVO DA DESPESA DE CAPITAL POR ORGaos E UNIDADES ORCAMENTARIAS	25
RECURSOS DE TODAS AS FONTES	26
RECURSOS DO TESOURO	26
RECURSOS DE OUTRAS FONTES	26
PARTE II - PROJETOS ORCAMENTARIOS (EXPANSAO E APERFEICOAMENTO DA CAPACIDADE DE ATENDIMENTO)	
QUADROS GERAIS	33
DEMONSTRATIVO DA DESPESA COM PROJETOS POR FUNCOES	33
DEMONSTRATIVO DA DESPESA COM PROJETOS POR PROGRAMA E ORGaos	43
DEMONSTRATIVO DA DESPESA COM PROJETOS POR SUBPROGRAMAS	45
DEMONSTRATIVO DA DESPESA POR FUNCOES, PROGRAMAS, SUBPROGRAMAS E PROJETOS	67
DEMONSTRATIVO DA DESPESA COM PROJETOS POR ORGao	67
PROGRAMACAO DA DESPESA POR ORGao	
CAMARA DOS DEPUTADOS	73
CAMARA DOS DEPUTADOS	73
SENADO FEDERAL	77
SENADO FEDERAL	77
TRIBUNAL DE CONTAS DA UNIAO	81
TRIBUNAL DE CONTAS DA UNIAO	81
JUSTICA ELEITORAL	
TRIBUNAL REGIONAL ELEITORAL DO AMAZONAS	85
TRIBUNAL REGIONAL ELEITORAL DO PIAUI	85
TRIBUNAL REGIONAL ELEITORAL DO RIO DE JANEIRO	86
TRIBUNAL REGIONAL ELEITORAL DE MATO GROSSO DO SUL	86
JUSTICA DO TRABALHO	
TRIBUNAL SUPERIOR DO TRABALHO	89
TRIBUNAL REGIONAL DO TRABALHO DA 1a. REGIAO	89
TRIBUNAL REGIONAL DO TRABALHO DA 3a. REGIAO	90
TRIBUNAL REGIONAL DO TRABALHO DA 4a. REGIAO	90
TRIBUNAL REGIONAL DO TRABALHO DA 5a. REGIAO	91
TRIBUNAL REGIONAL DO TRABALHO DA 6a. REGIAO	91
TRIBUNAL REGIONAL DO TRABALHO DA 7a. REGIAO	91
TRIBUNAL REGIONAL DO TRABALHO DA 8a. REGIAO	91
TRIBUNAL REGIONAL DO TRABALHO DA 9a. REGIAO	92
JUSTICA FEDERAL DE 1a. INSTANCIA	95
JUSTICA FEDERAL DE 1a. INSTANCIA	95
JUSTICA DO DISTRITO FEDERAL E DOS TERRITORIOS	99
TRIBUNAL DE JUSTICA DO DISTRITO FEDERAL	99
TRIBUNAL DE JUSTICA DO DISTRITO FEDERAL - JUSTICA DOS TERRITORIOS	99
JUIZADO DE MENORES	100
PRESIDENCIA DA REPUBLICA	
ADMINISTRACAO DIRETA	
CONSELHO DE SEGURANCA NACIONAL	104
ESTADO-MAIOR DAS FORCAS ARMADAS	104
DEPARTAMENTO ADMINISTRATIVO DO SERVICO PUBLICO	105
SECRETARIA EXECUTIVA DO PROGRAMA NACIONAL DE IRRIGACAO	105

SECRETARIA EXECUTIVA DO PROGRAMA NACIONAL DE EMPREGAO - ENTIDADES SUPERVISIONADAS	
COMPANHIA DE DESENVOLVIMENTO DO VALLE DO SAO FRANCISCO	106
DEPARTAMENTO NACIONAL DE OBRAS DE SAQUEAMENTO	107
DEPARTAMENTO NACIONAL DE OBRAS CONTRA AS SECAS	111
SECRETARIA DE PLANEJAMENTO - ENTIDADES SUPERVISIONADAS	
INSTITUTO DE PLANEJAMENTO ECONOMICO E SOCIAL	114
DEPARTAMENTO ADMINISTRATIVO DO SERVICO PUBLICO - ENTIDADES SUPERVISIONADAS	
FUNDAO DO CENTRO DE FORMACAO DO SERVIDOR PUBLICO	114
MINISTERIO DA AERONAUTICA	
ADMINISTRACAO DIRETA	117
ENTIDADES SUPERVISIONADAS	
CAIXA DE FINANCIAMENTO IMOBILIARIO DA AERONAUTICA	118
MINISTERIO DA AGRICULTURA	
ADMINISTRACAO DIRETA	123
ENTIDADES SUPERVISIONADAS	
SUPERINTENDENCIA DO DESENVOLVIMENTO DA PESCA	124
INSTITUTO BRASILEIRO DE DESENVOLVIMENTO FLORESTAL	125
EMPRESA BRASILEIRA DE PESQUISA AGRICOLA	125
COMPANHIA BRASILEIRA DE ARMAZENAMENTO	126
EMPRESA BRASILEIRA DE ASSISTENCIA TECNICA E EXTENSAO RURAL	126
MINISTERIO DAS COMUNICACOES	
ENTIDADES SUPERVISIONADAS	
EMPRESA BRASILEIRA DE RADIODIFUSAO	129
EMPRESA BRASILEIRA DE CORREIOS E TELEGRAFOS	129
MINISTERIO DA EDUCACAO	
ADMINISTRACAO DIRETA	134
ENTIDADES SUPERVISIONADAS	
ESCOLA TECNICA FEDERAL DE ALAGOAS	136
ESCOLA TECNICA FEDERAL DO AMAZONAS	137
ESCOLA TECNICA FEDERAL DA BAHIA	137
ESCOLA TECNICA FEDERAL DE CAMPOS	138
ESCOLA TECNICA FEDERAL DO CEARA	138
ESCOLA TECNICA FEDERAL DO ESPIRITO SANTO	139
ESCOLA TECNICA FEDERAL DE GOIAS	139
ESCOLA TECNICA FEDERAL DO MARANHO	139
ESCOLA TECNICA FEDERAL DE MATO GROSSO	140
ESCOLA TECNICA FEDERAL DE OURU PRETO	140
ESCOLA TECNICA FEDERAL DO PARA	141
ESCOLA TECNICA FEDERAL DA PARAIBA	141
ESCOLA TECNICA FEDERAL DE PELOTAS	141
ESCOLA TECNICA FEDERAL DE PERNAMBUCO	142
ESCOLA TECNICA FEDERAL DO PIAUI	142
ESCOLA TECNICA FEDERAL DE QUINICA - RJ	143
ESCOLA TECNICA FEDERAL DO RIO GRANDE DO NORTE	143
ESCOLA TECNICA FEDERAL DE SANTA CATARINA	144
ESCOLA TECNICA FEDERAL DE SAO PAULO	144
ESCOLA TECNICA FEDERAL DE SERGIPE	144
UNIVERSIDADE FEDERAL DE ALAGOAS	145
UNIVERSIDADE FEDERAL DA BAHIA	145
UNIVERSIDADE FEDERAL DO CEARA	146
UNIVERSIDADE FEDERAL DO ESPIRITO SANTO	146
UNIVERSIDADE FEDERAL DE GOIAS	146
UNIVERSIDADE FEDERAL FLUMINENSE	147
UNIVERSIDADE FEDERAL DE JULIO DE MESAS	147
UNIVERSIDADE FEDERAL DE MINAS GERAIS	148
UNIVERSIDADE FEDERAL DA PARAIBA	149
UNIVERSIDADE FEDERAL DO PARANA	149
UNIVERSIDADE FEDERAL DE PERNAMBUCO	149
UNIVERSIDADE FEDERAL DO RIO GRANDE DO NORTE	149

	PAGINA
UNIVERSIDADE FEDERAL DO RIO GRANDE DO SUL	150
UNIVERSIDADE FEDERAL DO RIO DE JANEIRO	150
UNIVERSIDADE FEDERAL DE SANTA CATARINA	151
UNIVERSIDADE FEDERAL RURAL DE PERNAMBUCO	151
FACULDADE DE MEDICINA DO TRIANGULO MINEIRO	152
FACULDADE DE ODONTOLOGIA DE DIAMANTINA	152
CENTRO FEDERAL DE EDUCACAO TECNOLOGICA CELSO SUCUPIRA DA FONSECA	153
CENTRO FEDERAL DE EDUCACAO TECNOLOGICA DE MINAS GERAIS	153
CENTRO FEDERAL DE EDUCACAO TECNOLOGICA DO PARANA	153
CENTRO DE EDUCACAO TECNOLOGICA DA BAHIA	154
ESCOLA DE FARMACIA E ODONTOLOGIA DE ALFERAS	154
ESCOLA FEDERAL DE ENGENHARIA DE ITAJUBA	154
ESCOLA SUPERIOR DE AGRICULTURA DE MOSSORO	155
FUNDO NACIONAL DE DESENVOLVIMENTO DA EDUCACAO	156
FUNDAÇÃO UNIVERSIDADE FEDERAL DE RONDONIA	156
FUNDAÇÃO UNIVERSIDADE DO RIO DE JANEIRO	157
FUNDAÇÃO UNIVERSIDADE DO AMAZONAS	157
FUNDAÇÃO UNIVERSIDADE DE BRASÍLIA	157
FUNDAÇÃO UNIVERSIDADE DO MARANHÃO	158
FUNDAÇÃO UNIVERSIDADE DO RIO GRANDE - RS	158
FUNDAÇÃO UNIVERSIDADE FEDERAL DE UBERLÂNDIA	159
FUNDAÇÃO UNIVERSIDADE FEDERAL DO ACRE	159
FUNDAÇÃO UNIVERSIDADE FEDERAL DE MATO GROSSO	160
FUNDAÇÃO UNIVERSIDADE FEDERAL DE DURO PRETO	160
FUNDAÇÃO UNIVERSIDADE FEDERAL DO PIAUÍ	160
FUNDAÇÃO UNIVERSIDADE FEDERAL DE SÃO CARLOS	161
FUNDAÇÃO UNIVERSIDADE FEDERAL DE SERGIPE	161
FUNDAÇÃO UNIVERSIDADE FEDERAL DE VIÇOSA	162
FUNDAÇÃO UNIVERSIDADE FEDERAL DE MATO GROSSO DO SUL	162
FUNDAÇÃO FACULDADE FEDERAL DE CIÊNCIAS MÉDICAS DE PORTO ALEGRE	162
FUNDAÇÃO DE ASSISTÊNCIA AO ESTUDANTE	163
HOSPITAL DE CLÍNICAS DE PORTO ALEGRE	163
MINISTÉRIO DO EXÉRCITO	167
ADMINISTRAÇÃO DIRETA	167
ENTIDADES SUPERVISIONADAS	169
FUNDAÇÃO HABITACIONAL DO EXÉRCITO	169
MINISTÉRIO DA FAZENDA	173
ADMINISTRAÇÃO DIRETA	173
MINISTÉRIO DA INDÚSTRIA E DO COMÉRCIO	178
ADMINISTRAÇÃO DIRETA	178
ENTIDADES SUPERVISIONADAS	179
EMPRESA BRASILEIRA DE TURISMO	179
SUPERINTENDÊNCIA DA BORRACHA	181
INSTITUTO NACIONAL DE METROLOGIA, NORMALIZAÇÃO E QUALIDADE INDUSTRIAL	181
MINISTÉRIO DO INTERIOR	186
ADMINISTRAÇÃO DIRETA	186
ENTIDADES SUPERVISIONADAS	187
SUPERINTENDÊNCIA DO DESENVOLVIMENTO DA AMAZÔNIA	188
SUPERINTENDÊNCIA DO DESENVOLVIMENTO DA REGIÃO CENTRO-OESTE	189
SUPERINTENDÊNCIA DO DESENVOLVIMENTO DO NORDESTE	190
SUPERINTENDÊNCIA DO DESENVOLVIMENTO DA REGIÃO SUL	190
SUPERINTENDÊNCIA DA ZONA FRANCA DE MANAUS	191
TERRITÓRIO FEDERAL DO AMAPÁ	193
TERRITÓRIO FEDERAL DE RORAIMA	195
FUNDAÇÃO NACIONAL DO ÍNDIO	195
MINISTÉRIO DA JUSTIÇA	199
ADMINISTRAÇÃO DIRETA	199
MINISTÉRIO DA MARINHA	201
ADMINISTRAÇÃO DIRETA	201

MINISTERIO DAS MINAS E ENERGIA	
ADMINISTRACAO DIRETA	207
MINISTERIO DAS RECURSOS EXTERIORES	
ADMINISTRACAO DIRETA	211
MINISTERIO DA SAUDE	
ADMINISTRACAO DIRETA	215
ENTIDADES SUPERVISIONADAS	
FUNDACAO OSWALDO CRUZ	216
FUNDACAO SERVICO DE SAUDE PUBLICA	217
INSTITUTO NACIONAL DE ALIMENTACAO E NUTRICAO	218
FUNDACAO DAS PIONEIRAS SOCIAIS	218
MINISTERIO DO TRABALHO	
ADMINISTRACAO DIRETA	223
ENTIDADES SUPERVISIONADAS	
FUNDACAO JORGE DUPRAT FIGUEIREDO DE SEGURANCA E MEDICINA DO TRABALHO	224
MINISTERIO DOS TRANSPORTES	
ADMINISTRACAO DIRETA	227
ENTIDADES SUPERVISIONADAS	
RFFDE FERROVIARIA FEDERAL S/A	228
DEPARTAMENTO NACIONAL DE ESTRADAS DE RODAGEM	230
EMPRESA DE PORTOS DO BRASIL S/A	242
EMPRESA BRASILEIRA DE PLANEJAMENTO DE TRANSPORTES	245
EMPRESA DE NAVEGACAO DA AMAZONIA S/A	245
COMPANHIA DE NAVEGACAO DO SAO FRANCISCO	246
EMPRESA DE TRENS URBANOS DE PORTO ALEGRE S/A	246
COMPANHIA BRASILEIRA DE TRENS URBANOS	246
ENCARGOS GERAIS DA UNIAO	
RECURSOS SOB SUPERVISAO DA SECRETARIA DE PLANEJAMENTO/PR	252
PROGRAMA DE MOBILIZACAO ENERGETICA - RECURSOS SOB SUPERVISAO DA SECRETARIA DE PLANEJAMENTO/PR	253
TRANSFERENCIAS A ESTADOS, DISTRITO FEDERAL E MUNICIPIOS	
RECURSOS SOB SUPERVISAO DA SECRETARIA DE PLANEJAMENTO/PR	259
RECURSOS SOB SUPERVISAO DO MINISTERIO DOS TRANSPORTES	260
GOVERNO DO DISTRITO FEDERAL - RECURSOS SOB SUPERVISAO DA SECRETARIA DE PLANEJAMENTO/PR	260
RECURSOS SOB SUPERVISAO DO MINISTERIO DA AGRICULTURA	260
ENCARGOS FINANCEIROS DA UNIAO	
RECURSOS SOB SUPERVISAO DO MINISTERIO DA FAZENDA	263
MINISTERIO DA CULTURA	
ADMINISTRACAO DIRETA	267
ENTIDADES SUPERVISIONADAS	
FUNDACAO JOAQUIM NABUCO	267
FUNDACAO NACIONAL PRO-MEMORIA	268
MINISTERIO DO DESENVOLVIMENTO URBANO E MEIO AMBIENTE	
ADMINISTRACAO DIRETA	271
ENTIDADES SUPERVISIONADAS	
EMPRESA BRASILEIRA DE TRANSPORTES URBANOS	274
MINISTERIO DA CIENCIA E TECNOLOGIA	
ADMINISTRACAO DIRETA	279
ENTIDADES SUPERVISIONADAS	
CONSELHO NACIONAL DE DESENVOLVIMENTO CIENTIFICO E TECNOLÓGICO	280
MINISTERIO DA REFORMA E DO DESENVOLVIMENTO AGRARIO	
ADMINISTRACAO DIRETA	283
ENTIDADES SUPERVISIONADAS	
INSTITUTO NACIONAL DE COLONIZACAO E REFORMA AGRARIA	284

PROJETO DE LEI

Aprova o Orçamento Plurianual de Investimentos para o triênio 1987/1989

O CONGRESSO NACIONAL DECRETA:


Art. 1º - O Orçamento Plurianual de Investimentos para o triênio 1987/1989, em conformidade com o disposto no parágrafo único, do artigo 60 da Constituição, estima, para o período, despesas de capital no montante de CZ\$ 467.112.094.000,00 (quatro centos e sessenta e sete bilhões, cento e doze milhões e noventa e quatro mil cruzados), a preços de 1987, discriminadas na forma da Parte I do Documento anexo.

Art. 2º - Os recursos destinados ao financiamento das despesas de capital, estimados no Orçamento Plurianual de Investimentos para o triênio 1987/1989, estão assim distribuídos:

Em CZ\$ 1.000,00 de 1987				
	<u>1 9 8 7</u>	<u>1 9 8 8</u>	<u>1 9 8 9</u>	<u>TOTAL DO TRIÊNIO</u>
1. RECURSOS DO TESOUREO	149.656.479	146.311.642	139.889.163	435.857.284
2. OUTRAS FONTES	13.154.637	10.385.746	7.714.427	31.254.810
TOTAL	<u>162.811.116</u>	<u>156.697.388</u>	<u>147.603.590</u>	<u>467.112.094</u>


Art. 3º - As despesas de capital previstas para o triênio, desdobrar-se-ão na seguinte forma:

Em CZ\$ 1.000,00 de 1987			
	<u>1 9 8 7</u>	<u>1 9 8 8</u>	<u>1 9 8 9</u>
1. <u>Programação à conta de Recursos do Tesouro</u>	<u>149.656.479</u>	<u>146.311.642</u>	<u>139.889.163</u>
1.1. <u>Poder Legislativo</u>	<u>202.950</u>	<u>202.950</u>	<u>202.441</u>
Câmara dos Deputados	54.109	54.109	53.600
Senado Federal	139.280	139.280	139.280
Tribunal de Contas da União	9.561	9.561	9.561
1.2. <u>Poder Judiciário</u>	<u>1.247.560</u>	<u>1.226.601</u>	<u>1.151.897</u>
Supremo Tribunal Federal	15.982	15.982	15.982
Tribunal Federal de Recursos	937.031	937.031	937.031
Justiça Militar	4.428	4.428	4.428
Justiça Eleitoral	65.444	62.944	54.974
Justiça do Trabalho	88.763	60.913	40.123
Justiça Federal de 1ª Instância	56.067	78.090	42.690
Justiça do Distrito Federal e dos Territórios	79.845	67.213	56.669



Em CZ\$ 1.000,00 de 1987

	1 9 8 7	1 9 8 8	1 9 8 9
1.3 Poder Executivo	92.104.786	111.711.378	104.589.128
Presidência da República	7.158.184	8.719.500	8.257.047
Ministério da Aeronáutica	7.736.321	10.538.499	9.809.052
Ministério da Agricultura	4.136.558	4.695.314	4.574.064
Ministério das Comunicações	1.355.674	891.978	457.185
Ministério da Educação	5.906.002	8.558.437	8.778.396
Ministério do Exército	3.462.096	1.353.416	1.238.188
Ministério da Fazenda	384.602	423.602	434.602
Ministério da Indústria e do Comércio	9.452.203	15.311.085	10.378.808
Ministério do Interior	10.101.974	10.586.725	10.619.934
Ministério da Justiça	252.949	252.949	264.168
Ministério da Marinha	3.627.873	4.208.766	4.209.022
Ministério das Minas e Energia	416.641	416.641	416.641
Ministério da Previdência e Assistência Social	4.680	4.660	4.660
Ministério das Relações Exteriores	197.416	130.782	168.457
Ministério da Saúde	2.270.370	2.160.911	2.109.979
Ministério do Trabalho	133.857	153.383	184.149
Ministério dos Transportes	24.185.226	27.408.679	25.761.225
Ministério da Cultura	191.398	251.733	298.410
Ministério do Desenvolvimento Urbano e Meio Ambiente	5.877.783	7.367.911	7.123.638
Ministério da Ciência e Tecnologia	2.439.406	2.789.385	3.079.657
Ministério da Reforma e do Desenvolvimento Agrário	2.813.573	5.487.022	6.471.846
1.4 Encargos Gerais da União	5.731.822	5.735.864	5.627.671
1.5 Transferências a Estados, Distrito Federal e Municípios	181.500	191.500	201.500
1.6 Encargos Financeiros da União	50.187.861	27.243.349	28.116.526
2. Programação à Conta de Recursos de Outras Fontes	13.154.637	10.385.746	7.714.427
Presidência da República	204.155	427.655	285.555
Ministério da Aeronáutica	14.069	18.666	25.517
Ministério da Agricultura	76.627	75.823	75.823
Ministério das Comunicações	222.670	195.872	212.569
Ministério da Educação	314.393	223.008	222.915
Ministério do Exército	282.370	282.370	282.370
Ministério da Fazenda	5.770	5.770	5.770
Ministério da Indústria e do Comércio	194.337	216.361	232.467
Ministério do Interior	927.128	965.496	402.630
Ministério da Justiça	7.500	7.500	7.500
Ministério da Previdência e Assistência Social	1.600	1.600	1.600
Ministério da Saúde	202.017	117.017	117.017
Ministério do Trabalho	2.340	846	846
Ministério dos Transportes	9.969.477	6.592.760	4.669.673
Ministério da Cultura	3.255	3.675	4.235
Ministério do Desenvolvimento Urbano e Meio Ambiente	497.151	1.063.465	994.265
Ministério da Ciência e Tecnologia	89.920	49.000	34.813
Ministério da Reforma e do Desenvolvimento Agrário	139.858	138.862	138.862
T O T A L	162.811.116	156.697.388	147.603.590



Art. 4º - As despesas de capital com recursos do Tesouro Nacional, a serem incluídas nos Orçamentos Anuais para os exercícios financeiros de 1987, 1988 e 1989, obedecerão o contido na Parte I do Documento anexo a esta Lei.


Parágrafo Único - No transcurso de cada exercício, as importâncias a que se refere o "caput" deste artigo poderão ser alteradas em decorrência de créditos adicionais, abertos em conformidade com leis autorizativas.

Art. 5º - A despesa com a expansão e aperfeiçoamento da capacidade de atendimento dos Órgãos, Entidades e Fundos que integram esta Lei, no período 1987/1989 está dimensionada na Parte II do Documento anexo, através do conjunto dos projetos orçamentários.


Art. 6º - Os orçamentos anuais de 1987, 1988 e 1989, no segmento referente aos projetos, deverão obedecer a discriminação constante da referida Parte II, com ressalva das modificações que se fizerem necessárias no decorrer da execução desta Lei.

Art. 7º - Revogam-se as disposições em contrário.

Brasília, em 29 de agosto de 1986; 165º da Independência e 98º da República.



CONSOLIDAÇÃO GERAL



(CZ\$ 1.000,00)

RESUMO GERAL DA DESPESA									
RECURSOS DE TODAS AS FONTES									
APLICACAO	1 9 8 7			1 9 8 6			1 9 8 5		
FONTES DE RECURSOS	CORRENTES	CAPITAL	(*) TOTAL	CORRENTES	CAPITAL	(*) TOTAL	CORRENTES	CAPITAL	(*) TOTAL
TESOURO	390.996.521	149.056.479	540.053.000	410.900.350	140.311.642	551.212.000	419.839.897	139.899.103	559.739.000
OUTRAS FONTES	22.037.363	13.154.637	35.192.000	22.718.254	10.305.746	33.024.000	24.048.573	7.714.427	31.763.000
T O T A L	413.033.884	162.211.116	575.245.000	433.618.604	150.617.388	584.236.000	443.888.470	147.613.530	591.502.000

(*) INCLUSIVE RESERVA DE CONTINGENCIA

(CZ\$ 1.000,00)

RESUMO DA DESPESA - ADMINISTRACAO DIRETA									
RECURSOS DE TODAS AS FONTES									
APLICACAO	1 9 8 7			1 9 8 6			1 9 8 5		
FONTES DE RECURSOS	CORRENTES	CAPITAL	(*) TOTAL	CORRENTES	CAPITAL	(*) TOTAL	CORRENTES	CAPITAL	(*) TOTAL
TESOURO	337.400.036	107.182.531	444.582.567	348.190.157	95.521.574	443.711.731	358.176.755	90.772.034	448.948.789
OUTRAS FONTES									
T O T A L	337.400.036	107.182.531	444.582.567	348.190.157	95.521.574	443.711.731	358.176.755	90.772.034	448.948.789

(*) INCLUSIVE RESERVA DE CONTINGENCIA

(CZ\$ 1.000,00)


RESUMO DA DESPESA - ENTIDADES SUPERVISIONADAS									
RECURSOS DE TODAS AS FONTES									
APLICACAO	1 9 8 7			1 9 8 6			1 9 8 5		
FONTES DE RECURSOS	CORRENTES	CAPITAL	TOTAL	CORRENTES	CAPITAL	TOTAL	CORRENTES	CAPITAL	TOTAL
TESOURO	61.508.695	42.475.948	103.984.643	62.710.201	50.790.060	113.500.261	63.663.082	49.116.229	112.779.311
OUTRAS FONTES	22.037.363	13.154.637	35.192.000	22.718.254	10.305.746	33.024.000	24.048.573	7.714.427	31.763.000
T O T A L	83.546.058	55.630.585	139.176.643	85.428.455	61.095.806	146.524.261	87.711.655	56.830.656	144.542.311



PARTE I

ORÇAMENTO PLURIANUAL DE INVESTIMENTOS

- DESPESAS DE CAPITAL -



DEMONSTRATIVO DA DESPESA DE CAPITAL POR FUNCOES, PROGRAMAS E SUBPROGRAMAS		RECURSOS DE TODAS AS FONTES		
CODIGO	ESPECIFICACAO	1987	1988	1989
01	LEGISLATIVA	197.950	197.950	197.441
01	PROCESSO LEGISLATIVO	151.980	151.980	151.980
001	AÇÃO LEGISLATIVA	46.300	46.300	46.300
021	ADMINISTRAÇÃO GERAL	30.290	30.290	30.290
025	EDIFICAÇÕES PÚBLICAS	69.650	69.650	69.650
031	ASSISTÊNCIA FINANCEIRA	3.500	3.500	3.500
217	TREINAMENTO DE RECURSOS HUMANOS	440	440	440
429	ASSISTÊNCIA MÉDICA E SANITÁRIA	1.800	1.800	1.800
02	FISCALIZAÇÃO FINANCEIRA E DOCUMENTÁRIA EXTERNA	8.650	8.650	8.650
022	CONTROLE EXTERNO	8.642	8.642	8.642
428	ASSISTÊNCIA MÉDICA E SANITÁRIA	8	8	8
07	ADMINISTRAÇÃO	25.900	25.900	25.900
021	ADMINISTRAÇÃO GERAL	12.900	12.900	12.900
023	DIVULGAÇÃO OFICIAL	13.000	13.000	13.000
09	ADMINISTRAÇÃO FINANCEIRA	509	509	
034	DÍVIDA EXTERNA	509	509	
57	HABITACÃO	10.911	10.911	10.911
316	HABITAÇÕES URBANAS	10.911	10.911	10.911
02	JUDICIÁRIA	1.379.377	1.358.418	1.283.714
04	PROCESSO JUDICIÁRIO	1.367.377	1.346.418	1.271.714
013	AÇÃO JUDICIÁRIA	1.061.740	1.061.540	1.051.544
014	DEFESA DO INTERESSE PÚBLICO NO PROCESSO JUDICIÁRIO	4.617	4.617	4.617
015	CUSTÓDIA E REINTEGRAÇÃO SOCIAL	112.200	112.200	112.200
021	ADMINISTRAÇÃO GERAL	5.000	6.000	6.000
022	DOCUMENTAÇÃO E BIBLIOGRAFIA	486	486	486
024	PROCESSAMENTO DE DADOS	38.910	38.910	38.910
025	EDIFICAÇÕES PÚBLICAS	137.223	116.458	61.754
032	CONTROLE INTERNO	67	67	67
217	TREINAMENTO DE RECURSOS HUMANOS	11	11	11
423	ASSISTÊNCIA MÉDICA E SANITÁRIA	6.123	6.123	6.123
07	ADMINISTRAÇÃO	1.300	1.300	1.300
021	ADMINISTRAÇÃO GERAL	1.300	1.300	1.300
09	PLANEJAMENTO GOVERNAMENTAL	2.500	2.500	2.500
043	ORGANIZAÇÃO E MODERNIZAÇÃO ADMINISTRATIVA	2.500	2.500	2.500
57	HABITACÃO	8.200	8.200	8.200
316	HABITAÇÕES URBANAS	8.200	8.200	8.200
03	ADMINISTRAÇÃO E PLANEJAMENTO	22.061.633	20.111.441	22.804.144
07	ADMINISTRAÇÃO	436.997	711.777	316.362
020	SUPERVISÃO E COORDENAÇÃO SUPERIOR	23.372	23.372	23.372
021	ADMINISTRAÇÃO GERAL	46.592	46.372	45.957
022	DOCUMENTAÇÃO E BIBLIOGRAFIA	865	865	865
023	DIVULGAÇÃO OFICIAL	71.000	71.000	71.000
025	EDIFICAÇÕES PÚBLICAS	285.140	560.140	165.140
031	ASSISTÊNCIA FINANCEIRA	8.028	8.028	8.028
571	SERVIÇOS DE TRANSPORTE URBANO	2.000	2.000	2.000
03	ADMINISTRAÇÃO FINANCEIRA	17.477.214	14.283.179	17.277.511
030	ADMINISTRAÇÃO DE RECEITAS	354.030	393.030	404.030
031	ASSISTÊNCIA FINANCEIRA	500	500	500
032	CONTROLE INTERNO	5.479	5.479	5.479
033	DÍVIDA INTERNA	715.947	701.027	710.688

DEMONSTRATIVO DA DESPESA DE CAPITAL POR FUNÇÕES, PROGRAMAS E SUBPROGRAMAS

RECURSOS DE TODAS AS FONTES

CODIGO	ESPECIFICACAO	1987	1988	1989
034	DIVIDA EXTERNA	16.401.250	13.183.143	16.156.814
09	PLANEJAMENTO GOVERNAMENTAL	747.497	664.186	506.019
020	SUPERVISAO E COORDENACAO SUPERIOR	1.100	1.100	1.100
021	ADMINISTRACAO GERAL	5.000	5.000	5.000
040	PLANEJAMENTO E ORCAMENTACAO	206.690	262.703	192.034
042	ORDEENAMENTO ECONOMICO-FINANCEIRO	2.933	2.933	2.933
043	ORGANIZACAO E MODERNIZACAO ADMINISTRATIVA	6.150	6.150	6.150
044	INFORMACOES GEOGRAFICAS E ESTATISTICAS	29.494	29.494	29.494
045	ESTUDOS E PESQUISAS ECONOMICO-SOCIAIS	17.618	12.833	25.333
183	PROGRAMACAO ESPECIAL	478.442	343.905	343.905
217	TREINAMENTO DE RECURSOS HUMANOS	70	70	70
10	Ciencia e tecnologia	3.759.297	4.010.716	4.169.301
020	SUPERVISAO E COORDENACAO SUPERIOR	10.280	11.070	12.900
021	ADMINISTRACAO GERAL	24.039	62.675	62.679
032	CONTROLE INTERNO	1.317	1.317	1.317
033	DIVIDA INTERNA	2.743	2.606	610
034	DIVIDA EXTERNA	103.004	164.124	224.097
035	PARTICIPACAO SOCIETARIA	200.000	228.000	259.920
040	PLANEJAMENTO E ORCAMENTACAO	238	238	248
044	INFORMACOES GEOGRAFICAS E ESTATISTICAS	15.003	15.003	15.003
045	ESTUDOS E PESQUISAS ECONOMICO-SOCIAIS	63.890	63.890	63.890
054	PESQUISA FUNDAMENTAL	519.502	498.497	497.959
055	PESQUISA APLICADA	1.918.309	2.132.796	2.179.606
056	DESENVOLVIMENTO EXPERIMENTAL	339.194	357.123	377.507
057	INFORMACAO CIENTIFICA E TECNOLÓGICA	43.013	43.013	43.013
058	TESTES E ANALISE DE QUALIDADE	960	960	960
217	TREINAMENTO DE RECURSOS HUMANOS	200	200	200
375	METROLOGIA	160	160	160
523	INFRAESTRUTURA AEROPORTUARIA	517.040	429.040	429.040
28	DEFESA TERRESTRE	3.576	3.576	3.576
205	ENSINO DE GRADUACAO	3.576	3.576	3.576
29	SERVICOS DE INFORMACOES	7	7	7
169	SERVICOS DE INFORMACAO E CONTRA-INFORMACAO	7	7	7
57	HABITACAO	7.000	7.000	7.000
316	HABITACOES URBANAS	7.000	7.000	7.000
77	PROTECCAO AO MEIO-AMBIENTE	332.540	333.493	328.863
183	PROGRAMACAO ESPECIAL	300.000	300.000	300.000
484	ASSISTENCIA AO STUVICOLA	32.540	33.493	28.863
81	ASSISTENCIA	97.505	97.505	97.505
178	DEFESA CONTRA SINISTROS	97.505	97.505	97.505
04	AGRICULTURA	40.365.944	25.844.841	27.077.780
07	ADMINISTRACAO	458.100	461.156	466.078
020	SUPERVISAO E COORDENACAO SUPERIOR	800	850	905
021	ADMINISTRACAO GERAL	273.239	270.147	269.717
031	ASSISTENCIA FINANCEIRA	67.975	67.975	67.975
105	CONSERVACAO DO SOLO	116.000	122.100	128.000
428	ASSISTENCIA MEDICA E SANITARIA	86	86	86
08	ADMINISTRACAO FINANCEIRA	1.088.474	1.044.962	939.934
032	CONTROLE INTERNO	1.290	1.400	1.510
033	DIVIDA INTERNA	59.175	24.162	12.848

DEMONSTRATIVO DA DESPESA DE CAPITAL POR FUNCOES, PROGRAMAS E SUBPROGRAMAS		RECURSOS DE TODAS AS FONTES		
CODIGO	ESPECIFICACAO	1987	1988	1989
034	DIVIDA EXTERNA	887.919	897.380	797.626
035	PARTICIPACAO SOCIETARIA	140.090	122.000	128.000
09	PLANEJAMENTO GOVERNAMENTAL	40.658	41.768	42.948
020	SUPERVISAO E COORDENACAO SUPERIOR	172	172	172
040	PLANEJAMENTO E ORCAMENTACAO	17.475	17.795	18.145
042	ORDENAMENTO ECONOMICO-FINANCEIRO	50	50	50
043	ORGANIZACAO E MODERNIZACAO ADMINISTRATIVA	7.000	7.000	7.000
055	PESQUISA APLICADA	15.800	16.590	17.420
057	INFORMACAO CIENTIFICA E TECNOLOGICA	120	120	120
411	COOPERACAO INTERNACIONAL	41	41	41
10	CENCIA E TECNOLOGIA	733.927	735.598	759.870
021	ADMINISTRACAO GERAL	6.279	7.138	8.037
055	PESQUISA APLICADA	611.494	604.295	621.211
057	INFORMACAO CIENTIFICA E TECNOLOGICA	514	3.480	4.640
059	LEVANTAMENTO DO MEIO AMBIENTE	77.820	81.365	85.087
078	MECANIZACAO AGRICOLA	7.620	7.620	7.620
217	TREINAMENTO DE RECURSOS HUMANOS	200	200	200
266	GERACAO DE ENERGIA NAO-CONVENCIONAL	30.000	31.500	33.075
13	ORGANIZACAO AGRARIA	2.904.000	5.576.084	6.559.423
021	ADMINISTRACAO GERAL	124.862	124.862	124.862
066	REFORMA AGRARIA	2.438.398	4.703.045	5.648.580
067	COLONIZACAO	340.740	748.177	785.981
14	PRODUCAO VEGETAL	483.446	832.585	1.040.371
054	PESQUISA FUNDAMENTAL	330	330	330
075	DEFESA SANITARIA VEGETAL	37.944	37.944	37.944
077	IRRIGACAO	207.410	184.327	191.932
080	SEMENTES E MUDAS	13.832	34.804	34.943
076	SISTEMA DE DISTRIBUICAO DE PRODUTOS AGRICOLAS	3.000	3.000	3.000
097	INSPECAO, PADRONIZACAO E CLASSIFICACAO DE PRODUTOS	680	680	680
112	PROMOCAO AGRARIA	220.250	571.500	771.492
15	PRODUCAO ANIMAL	101.088	89.179	101.032
021	ADMINISTRACAO GERAL	1.120	1.120	1.120
055	PESQUISA APLICADA	10.135	10.135	10.135
087	DEFESA SANITARIA ANIMAL	14.734	14.734	14.734
098	DESENVOLVIMENTO ANIMAL	5.076	11.495	20.905
089	DESENVOLVIMENTO DA PESCA	67.950	49.662	52.105
097	INSPECAO, PADRONIZACAO E CLASSIFICACAO DE PRODUTOS	2.033	2.033	2.033
16	ABASTECIMENTO	25.672.531	6.478.531	6.485.406
020	SUPERVISAO E COORDENACAO SUPERIOR	352	352	352
035	PARTICIPACAO SOCIETARIA	10.000	10.500	11.000
042	ORDENAMENTO ECONOMICO-FINANCEIRO	25.011.515	5.211.515	5.211.515
044	INFORMACOES GEOGRAFICAS E ESTATISTICAS	664	664	664
095	ARMAZENAMENTO E SILAGEM	600.000	1.200.000	1.200.000
096	SISTEMA DE DISTRIBUICAO DE PRODUTOS AGRICOLAS	30.000	31.500	33.075
097	INSPECAO, PADRONIZACAO E CLASSIFICACAO DE PRODUTOS	20.000	24.000	28.000
17	PRESERVACAO DE RECURSOS NATURAIS RENDAVEIS	57.629	57.699	57.773
013	ACAO JUDICIARIA	37.600	37.600	37.600
055	PESQUISA APLICADA	5.186	5.256	5.330
103	PROTECCAO A FLORA E A FAUNA	11.637	11.637	11.637
104	REFLORESTAMENTO	2.954	2.954	2.954

DEMONSTRATIVO DA DESPESA DE CAPITAL POR FUNCOES, PROGRAMAS E SUBPROGRAMAS				
RECURSOS DE TODAS AS FONTES				
CODIGO	ESPECIFICACAO	1987	1988	1989
105	CONSERVACAO DO SOLO	252	252	252
18	PRODUCAO E EXTENSAO RURAL	3.965.790	3.990.966	3.222.458
021	ADMINISTRACAO GERAL	142.558	128.718	94.118
042	ORDENAMENTO ECONOMICO-FINANCEIRO	3.200.000	3.200.000	3.200.000
054	PESQUISA FUNDAMENTAL	180	180	180
110	COOPERATIVISMO	52.110	52.110	52.110
111	EXTENSAO RURAL	293.942	319.118	270.670
249	ELETRIFICACAO RURAL	277.000	290.840	305.372
29	SERVICOS DE INFORMACOES	108	118	128
169	SERVICOS DE INFORMACAO E CONTRA-INFORMACAO	108	118	128
38	PROGRAMACAO A CARGO DE ESTADOS E MUNICIPIOS	130.000	140.000	150.000
101	TRANSFERENCIAS FINANCEIRAS A ESTADOS E MUNICIPIOS	130.000	140.000	150.000
40	PROGRAMAS INTEGRADOS	146.074	155.141	161.943
021	ADMINISTRACAO GERAL	800	800	800
031	ASSISTENCIA FINANCEIRA	94.024	103.091	109.893
183	PROGRAMACAO ESPECIAL	51.250	51.250	51.250
42	ENSINO DE PRIMEIRO GRAU	3.897	3.897	3.897
188	ENSINO REGULAR	3.897	3.897	3.897
43	ENSINO DE SEGUNDO GRAU	27.205	27.205	27.205
196	FORMACAO PARA O SETOR PRIMARIO	27.205	27.205	27.205
54	RECURSOS HIDRICOS	4.536.857	6.193.790	8.342.504
077	IRRIGACAO	3.932.417	5.303.280	5.753.294
297	REGULARIZACAO DE CUSPOS D'AGUA	592.440	876.310	579.010
411	COOPERACAO INTERNACIONAL	12.000	14.200	14.200
57	HABITACAO	14.000	14.000	14.000
316	HABITACOES URBANAS	14.000	14.000	14.000
81	ASSISTENCIA	2.160	2.160	2.160
428	ASSISTENCIA MEDICA E SANITARIA	2.160	2.160	2.160
05	COMUNICACOES	1.636.168	1.145.674	727.578
07	ADMINISTRACAO	39.277	41.609	44.079
020	SUPERVISAO E COORDENACAO SUPERIOR	36	36	36
021	ADMINISTRACAO GERAL	28.081	29.743	31.504
024	PROCESSAMENTO DE DADOS	11.159	11.825	12.538
217	TREINAMENTO DE RECURSOS HUMANOS	1	1	1
03	ADMINISTRACAO FINANCEIRA	1.325.834	852.557	423.369
032	CONTROLE INTERNO	33	33	33
033	DIVIDA INTERNA	8.754	613	355
034	DIVIDA EXTERNA	1.317.047	851.911	422.981
09	PLANEJAMENTO GOVERNAMENTAL	2.286	2.286	2.286
040	PLANEJAMENTO E ORCAMENTACAO	2.286	2.286	2.286
21	COMUNICACOES POSTAIS	118.166	125.255	132.772
127	SERVICOS POSTAIS CONVENCIONAIS	118.166	125.255	132.772
22	TELECOMUNICACOES	150.604	123.966	125.071
021	ADMINISTRACAO GERAL	43.752	43.792	43.792
135	TELEGRAFIA	17.381	18.424	19.529
136	SERVICOS ESPECIAIS DE TELECOMUNICACOES	57.824	57.824	57.824
137	RADIO-DIFUSAO	31.607	3.926	3.926
29	SERVICOS DE INFORMACOES	1	1	1
169	SERVICOS DE INFORMACAO E CONTRA-INFORMACAO	1	1	1
06	DEFESA NACIONAL E SEGURANCA PUBLICA	8.907.170	9.095.363	8.499.579

DEMONSTRATIVO DA DESPESA DE CAPITAL POR FUNÇÕES, PROGRAMAS E SUBPROGRAMAS				
RECURSOS DE TODAS AS FONTES				
CODIGO	ESPECIFICACAO	1987	1988	1989
07	ADMINISTRACAO	16.832	16.831	16.831
021	ADMINISTRACAO GERAL	16.832	16.831	16.831
08	ADMINISTRACAO FINANCEIRA	2.037.421	2.262.769	2.980.367
033	DIVIDA INTERNA	76.357	70.237	70.408
034	DIVIDA EXTERNA	1.961.064	2.192.532	2.909.959
09	PLANEJAMENTO GOVERNAMENTAL	16.397	16.397	16.397
020	SUPERVISAO E COORDENACAO SUPERIOR	14.497	14.497	14.497
236	ENSINO DE POS-GRADUACAO	1.900	1.900	1.900
10	CIENCIA E TECNOLOGIA	22.555	22.555	22.555
054	PESQUISA FUNDAMENTAL	22.555	22.555	22.555
22	TELECOMUNICACOES	4.139	4.139	4.139
166	OPERACOES TERRESTRES	4.139	4.139	4.139
26	DEFESA AEREA	1.587.267	3.284.067	2.651.667
020	SUPERVISAO E COORDENACAO SUPERIOR	430	430	430
024	PROCESSAMENTO DE DADOS	18.800	18.800	18.800
025	EDIFICACOES PUBLICAS	110.000	510.000	410.000
160	OPERACOES AEREAS	1.458.037	2.754.837	2.222.437
27	DEFESA NAVAL	1.823.822	2.189.338	1.719.176
163	OPERACOES NAVAIS	1.823.822	2.189.338	1.719.176
28	DEFESA TERRESTRE	3.335.310	1.225.739	999.794
021	ADMINISTRACAO GERAL	21.059	21.259	21.459
024	PROCESSAMENTO DE DADOS	8.100	8.100	8.100
043	ORGANIZACAO E MODERNIZACAO ADMINISTRATIVA	4	4	4
166	OPERACOES TERRESTRES	3.306.147	1.196.376	970.231
29	SERVICOS DE INFORMACOES	5.682	5.703	5.703
169	SERVICOS DE INFORMACAO E CONTRA-INFORMACAO	4.727	4.727	4.727
217	TREINAMENTO DE RECURSOS HUMANOS	955	976	976
30	SEGURANCA PUBLICA	57.745	67.845	82.950
021	ADMINISTRACAO GERAL	7.300	17.400	32.505
024	PROCESSAMENTO DE DADOS	180	180	180
025	EDIFICACOES PUBLICAS	11.700	11.700	11.700
174	POLICIA CIVIL	30.221	30.221	30.221
179	SERVICOS ESPECIAIS DE SEGURANCA	7.454	7.454	7.454
217	TREINAMENTO DE RECURSOS HUMANOS	740	740	740
573	CONTROLE E SEGURANCA DE TRAFEGO URBANO	150	150	150
37	DESENVOLVIMENTO REGIONAL	12.965.933	13.447.149	13.380.224
07	ADMINISTRACAO	134.279	134.811	135.418
020	SUPERVISAO E COORDENACAO SUPERIOR	303	303	303
021	ADMINISTRACAO GERAL	43.116	43.648	44.255
024	PROCESSAMENTO DE DADOS	860	860	860
031	ASSISTENCIA FINANCEIRA	90.000	90.000	90.000
09	ADMINISTRACAO FINANCEIRA	1.305.019	1.302.564	967.252
032	CONTROLE INTERNO	106	106	106
033	DIVIDA INTERNA	2.647	2.532	2.617
034	DIVIDA EXTERNA	1.302.266	1.299.926	964.529
09	PLANEJAMENTO GOVERNAMENTAL	80.813	82.155	83.579
040	PLANEJAMENTO E DOCUMENTACAO	30.682	32.024	33.446
045	ESTUDOS E PESQUISAS ECONOMICO-SOCIAIS	50.131	50.131	50.131
10	CIENCIA E TECNOLOGIA	62.700	67.725	71.111
054	PESQUISA FUNDAMENTAL	60.700	65.625	68.906

DEMONSTRATIVO DA DESPESA DE CAPITAL POR FUNÇÕES, PROGRAMAS E SUBPROGRAMAS

RECURSOS DE TODAS AS FONTES

C O D I G O	E S P E C I F I C A C A O	1 9 8 7	1 9 8 8	1 9 8 9
296	ESTUDOS E PESQUISAS HIDROLOGICOS	2.000	2.100	2.205
15	PRODUCAO ANIMAL	2.000	2.100	2.205
089	DESENVOLVIMENTO DA PESCA	2.000	2.100	2.205
16	ABASTECIMENTO	45.000	47.250	49.613
096	SISTEMA DE DISTRIBUICAO DE PRODUTOS AGRICOLAS	45.000	47.250	49.613
18	PROMOCAO E EXTENSAO RURAL	79.019	82.970	87.119
112	PROMUCAO AGRARIA	79.019	82.970	87.119
29	SERVICOS DE INFORMACOES	48	48	48
169	SERVICOS DE INFORMACAO E CONTRA-INFORMACAO	48	48	48
38	PROGRAMACAO A CARGO DE ESTADOS E MUNICIPIOS	88.000	128.670	171.421
183	PROGRAMACAO ESPECIAL	88.000	128.670	171.421
39	DESENVOLVIMENTO DE MICRO-REGIOES	19.120	19.820	20.555
021	ADMINISTRACAO GERAL	5.120	5.120	5.120
067	COLONIZACAO	12.000	12.600	13.230
346	PROMOCAO INDUSTRIAL	2.000	2.100	2.205
40	PROGRAMAS INTEGRADOS	10.625.840	10.996.140	11.205.019
031	ASSISTENCIA FINANCEIRA	308.066	314.437	324.505
345	ESTUDOS E PESQUISAS ECONOMICO-SOCIAIS	53.880	59.880	59.880
077	IRRIGACAO	15.200	15.200	15.200
183	PROGRAMACAO ESPECIAL	10.237.296	10.594.655	10.792.863
217	TREINAMENTO DE RECURSOS HUMANOS	11.398	11.960	12.566
44	ENSINO SUPERIOR	1.700	1.725	1.751
021	ADMINISTRACAO GERAL	1.200	1.200	1.200
207	EXTENSAO UNIVERSITARIA	500	525	551
53	RECURSOS MINERAIS	135.000	135.250	135.513
183	PROGRAMACAO ESPECIAL	130.000	130.000	130.000
292	LEVANTAMENTOS GEOLOGICOS	5.000	5.250	5.513
58	URBANISMO	14.000	14.500	15.025
323	PLANEJAMENTO URBANO	14.000	14.500	15.025
62	INDUSTRIA	54.395	56.671	59.081
035	PARTICIPACAO SOCIETARIA	8.400	8.400	8.400
346	PROMOCAO INDUSTRIAL	45.995	48.271	50.681
75	SAUDE	5.000	5.250	5.513
430	VIGILANCA SANITARIA	5.000	5.250	5.513
76	SANEAMENTO	20.000	10.500	11.025
448	SANEAMENTO GERAL	20.000	10.500	11.025
77	PROTECAO AO MEIO-AMBIENTE	14.000	14.000	14.000
455	DEFESA CONTRA A EROSAO	14.000	14.000	14.000
97	TRANSPORTE AEREO	70.000	70.000	70.000
523	INFRAESTRUTURA AEROPORTUARIA	70.000	70.000	70.000
88	TRANSPORTE RODOVIARIO	210.000	275.000	275.000
534	ESTRADAS VICINAIS	210.000	275.000	275.000
08	EDUCACAO E CULTURA	6.649.690	9.270.745	9.535.905
07	ADMINISTRACAO	41.880	34.126	33.951
020	SUPERVISAO E COORDENACAO SUPERIOR	500	500	500
021	ADMINISTRACAO GERAL	32.111	24.401	24.226
025	EDIFICACOES PUBLICAS	2.226	2.226	2.226
031	ASSISTENCIA FINANCEIRA	5.016	5.016	5.016
137	RADIODIFUSAO	1.849	1.849	1.849
217	TREINAMENTO DE RECURSOS HUMANOS	178	134	134

DEMONSTRATIVO DA DESPESA DE CAPITAL POR FUNÇÕES, PROGRAMAS E SUBPROGRAMAS		RECURSOS DE TODAS AS FONTES		
CODIGO	ESPECIFICACAO	1987	1988	1989
08	ADMINISTRACAO FINANCEIRA	419.867	505.696	514.454
031	ASSISTENCIA FINANCEIRA	40.000	40.000	40.000
032	CONTROLE INTERNO	180	180	180
033	DIVIDA INTERNA	73.480	91.068	101.298
034	DIVIDA EXTERNA	306.207	374.448	372.976
09	PLANEJAMENTO GOVERNAMENTAL	88.133	88.133	88.133
024	PROCESSAMENTO DE DADOS	300	300	300
031	ASSISTENCIA FINANCEIRA	87.683	87.683	87.683
040	PLANEJAMENTO E ORÇAMENTACAO	50	50	50
043	ORGANIZACAO E MODERNIZACAO ADMINISTRATIVA	100	100	100
10	CIENCIA E TECNOLOGIA	2.083	2.083	2.083
021	ADMINISTRACAO GERAL	1.226	1.226	1.226
031	ASSISTENCIA FINANCEIRA	2	2	2
057	INFORMACAO CIENTIFICA E TECNOLOGICA	855	855	855
22	TELECOMUNICACOES	11.174	11.174	11.174
137	RADIODIFUSAO	11.174	11.174	11.174
29	SERVICOS DE INFORMACOES	9	9	9
169	SERVICOS DE INFORMACAO E CONTRA-INFORMACAO	9	9	9
40	PROGRAMAS INTEGRADOS	1.600	2.420	2.904
247	DIFUSAO CULTURAL	1.600	2.420	2.904
42	ENSINO DE PRIMEIRO GRAU	2.346.749	5.065.901	5.737.317
021	ADMINISTRACAO GERAL	4.783	4.783	4.783
031	ASSISTENCIA FINANCEIRA	811.721	1.073.580	2.456.313
044	INFORMACOES GEOGRAFICAS E ESTATISTICAS	1.070	1.103	1.155
137	RADIODIFUSAO	15.500	15.688	15.976
188	ENSINO REGULAR	1.410.665	3.005.241	2.868.047
196	FORMACAO PARA O SETOR PRIMARIO	295	295	295
213	CURSOS DE SUPLENCIA	42.273	44.300	46.600
237	MATERIAL DE APOIO PEDAGOGICO	50.005	70.594	73.682
252	EDUCACAO COMPENSATORIA	10.437	50.317	270.466
43	ENSINO DE SEGUNDO GRAU	1.539.941	1.221.980	1.277.980
021	ADMINISTRACAO GERAL	670	670	670
025	EDIFICACOES PUBLICAS	29.096	1.961	1.961
031	ASSISTENCIA FINANCEIRA	5.000	5.000	5.000
196	FORMACAO PARA O SETOR PRIMARIO	154.796	105.842	105.842
197	FORMACAO PARA O SETOR SECUNDARIO	113.807	22.769	22.769
198	FORMACAO PARA O SETOR TERCIARIO	202.405	202.405	202.405
199	ENSINO POLIVALENTE	1.034.167	883.333	939.333
44	ENSINO SUPERIOR	1.890.291	2.017.365	1.498.137
021	ADMINISTRACAO GERAL	145	145	145
025	EDIFICACOES PUBLICAS	18.722	50.214	5.151
031	ASSISTENCIA FINANCEIRA	37.129	89.429	115.429
054	PESQUISA FUNDAMENTAL	9.855	9.855	9.855
055	PESQUISA APLICADA	5.997	5.997	5.997
056	DESENVOLVIMENTO EXPERIMENTAL	60	60	60
205	ENSINO DE GRADUACAO	824.109	1.613.475	1.203.242
206	ENSINO DE POS-GRADUACAO	26.127	26.127	26.103
207	EXTENSAO UNIVERSITARIA	5.531	5.531	5.431
208	CAMPUS UNIVERSITARIO	902.347	156.263	66.455
234	ASSOCIATIVISMO ESTUDANTIL	135	135	135

DEMONSTRATIVO DA DESPESA DE CAPITAL POR FUNÇÕES, PROGRAMAS E SUBPROGRAMAS

RECURSOS DE TODAS AS FONTES

CODIGO	ESPECIFICACAO	1987	1988	1989
247	DIFUSAO CULTURAL	251	251	251
429	ASSISTENCIA MEDICA E SANITARIA	59.883	59.883	59.883
45	ENSINO SUPLETIVO	7.336	7.336	7.336
217	TREINAMENTO DE RECURSOS HUMANOS	7.336	7.336	7.336
46	EDUCACAO FISICA E DESPORTOS	63.515	18.475	19.627
021	ADMINISTRACAO GERAL	700	700	700
031	ASSISTENCIA FINANCEIRA	62.600	17.560	18.712
223	EDUCACAO FISICA	215	215	215
47	ASSISTENCIA A EDUCANDOS	19.550	19.550	19.550
031	ASSISTENCIA FINANCEIRA	18.374	18.374	18.374
234	RESIDENCIA PARA EDUCANDOS	1.176	1.176	1.176
48	CULTURA	193.285	253.220	299.973
021	ADMINISTRACAO GERAL	8.624	8.492	9.363
024	PROCESSAMENTO DE DADOS	10.158	12.573	14.796
025	EDIFICACOES PUBLICAS	1.800	1.800	1.800
031	ASSISTENCIA FINANCEIRA	65.853	101.069	119.120
055	PESQUISA APLICADA	839	839	839
057	INFORMACAO CIENTIFICA E TECNOLÓGICA	90	90	90
214	CURSOS DE SUPRIMENTO	46	46	46
246	PATRIMONIO HISTORICO, ARTISTICO E ARQUEOLOGICO	89.797	106.651	128.212
247	DIFUSAO CULTURAL	16.078	21.660	25.707
49	EDUCACAO ESPECIAL	19.865	19.865	19.865
021	ADMINISTRACAO GERAL	5.000	5.000	5.000
031	ASSISTENCIA FINANCEIRA	18	18	18
190	EDUCACAO PRE-ESCOLAR	2.110	2.110	2.110
252	EDUCACAO COMPENSATORIA	12.737	12.737	12.737
81	ASSISTENCIA	3.412	3.412	3.412
487	ASSISTENCIA COMUNITARIA	3.412	3.412	3.412
09	ENERGIA E RECURSOS MINERAIS	1.632.961	1.751.091	1.033.841
07	ADMINISTRACAO	5.156	5.156	5.156
029	SUPERVISAO E COORDENACAO SUPERIOR	390	390	390
021	ADMINISTRACAO GERAL	4.766	4.766	4.766
08	ADMINISTRACAO FINANCEIRA	19.451	19.451	19.451
032	CONTROLE INTERNO	80	80	80
034	DIVIDA EXTERNA	19.371	19.371	19.371
06	PLANEJAMENTO GOVERNAMENTAL	665.470	714.400	619.950
040	PLANEJAMENTO E DOCUMENTACAO	2.750	2.750	2.750
055	PESQUISA APLICADA	662.720	711.650	617.200
10	CIENTIA E TECNOLOGIA	232.445	232.445	232.445
021	ADMINISTRACAO GERAL	464	464	464
035	PARTICIPACAO SOCIETARIA	200.000	200.000	200.000
054	PESQUISA FUNDAMENTAL	4.198	4.198	4.198
055	PESQUISA APLICADA	6.897	6.892	6.892
217	TREINAMENTO DE RECURSOS HUMANOS	45	45	45
456	CONTROLE DA POLUICAO	20.846	20.846	20.846
29	SERVICOS DE INFORMACOES	22	22	22
169	SERVICOS DE INFORMACAO E CONTRA-INFORMACAO	22	22	22
51	ENERGIA ELETRICA	658.282	727.482	104.682
021	ADMINISTRACAO GERAL	4.682	4.682	4.682
263	GERACAO DE ENERGIA HIDRELETRICA	553.600	622.800	

DEMONSTRATIVO DA DESPESA DE CAPITAL POR FUNÇÕES, PROGRAMAS E SUBPROGRAMAS		RECURSOS DE TODAS AS FONTES		
CODIGO	ESPECIFICACAO	1987	1988	1989
268	DISTRIBUICAO DE ENERGIA ELETRICA	100.000	100.000	100.000
52	PETROLEO	4.034	4.034	4.034
021	ADMINISTRACAO GERAL	4.034	4.034	4.034
53	RECURSOS MINERAIS	48.101	48.101	48.101
021	ADMINISTRACAO GERAL	6.101	6.101	6.101
035	PARTICIPACAO SOCIETARIA	42.000	42.000	42.000
10	HABITACAO E URBANISMO	6.806.369	8.756.308	8.462.186
07	ADMINISTRACAO	19.578	19.578	19.578
021	ADMINISTRACAO GERAL	19.578	19.578	19.578
08	ADMINISTRACAO FINANCEIRA	1.977.346	2.030.939	1.882.566
033	DIVIDA INTERNA	2.571	4.461	8.923
034	DIVIDA EXTERNA	1.974.775	2.026.478	1.873.643
57	HABITACAO	1.285.994	1.193.591	1.096.842
316	HABITACOES URBANAS	1.285.994	1.193.591	1.096.842
58	URBANISMO	1.017.700	900.500	800.900
183	PROGRAMACAO ESPECIAL	542.000	556.300	482.400
323	PLANEJAMENTO URBANO	424.200	292.700	267.000
455	DEFESA CONTRA A EROSAO	51.500	51.500	51.500
60	SERVICOS DE UTILIDADE PUBLICA	175.100	243.100	273.600
325	LIMPEZA PUBLICA	175.100	243.100	273.600
76	SANEAMENTO	1.128.500	1.299.500	1.319.600
447	ABASTECIMENTO D'AGUA	220.600	284.100	310.300
448	SANEAMENTO GERAL	523.300	601.700	626.400
449	SISTEMAS DE ESGOTOS	384.600	414.200	382.900
77	PROTECAO AO MEIO-AMBIENTE	70.000	70.000	70.000
458	DEFESA CONTRA AS INUNDACOES	70.000	70.000	70.000
91	TRANSPORTE URBANO	1.132.151	2.999.100	2.999.100
021	ADMINISTRACAO GERAL	500	500	500
058	TESTES E ANALISE DE QUALIDADE	29.120	8.634	8.634
571	SERVICOS DE TRANSPORTE URBANO	949.471	2.737.368	2.748.773
573	CONTROLE E SEGURANCA DE TRAFEGO URBANO	99.704	157.188	149.922
576	TERMINAIS INTERMODAIS	53.350	95.410	91.271
11	INDUSTRIA, COMERCIO E SERVICOS	9.827.230	15.416.681	10.105.558
07	ADMINISTRACAO	48.420	48.398	48.398
020	SUPERVISAO E COORDENACAO SUPERIOR	103	103	103
021	ADMINISTRACAO GERAL	20.502	20.502	20.502
024	PROCESSAMENTO DE DADOS	1.420	1.448	1.448
025	EDIFICACOES PUBLICAS	8.645	8.645	8.645
042	ORDENAMENTO ECONOMICO-FINANCEIRO	17.000	17.000	17.000
217	TREINAMENTO DE RECURSOS HUMANOS	750	700	700
08	ADMINISTRACAO FINANCEIRA	1.625.973	6.611.168	936.285
032	CONTROLE INTERNO	60	60	60
033	DIVIDA INTERNA	161	161	161
034	DIVIDA EXTERNA	1.625.752	6.610.947	936.064
09	PLANEJAMENTO GOVERNAMENTAL	120	120	120
040	PLANEJAMENTO E ORCAMENTACAO	120	120	120
10	CIENCIA E TECNOLOGIA	116.734	143.074	171.010
021	ADMINISTRACAO GERAL	434	434	434
025	EDIFICACOES PUBLICAS	75.040	101.274	129.094
055	PESQUISA APLICADA	21.330	21.436	21.552

DEMONSTRATIVO DA DESPESA DE CAPITAL POR FUNÇÕES, PROGRAMAS E SUBPROGRAMAS

RECURSOS DE TODAS AS FONTES

C O D I G O	E S P E C I F I C A Ç Ã O	1 9 8 7	1 9 8 8	1 9 8 9
375	METROLOGIA	19.930	19.930	19.930
29	SERVICOS DE INFORMACOES	5	5	5
169	SERVICOS DE INFORMACAO E CONTRA-INFORMACAO	5	5	5
40	PROGRAMAS INTEGRADOS	698	6.060	6.060
487	ASSISTENCIA COMUNITARIA	698	6.060	6.060
62	INDUSTRIA	783.922	867.522	673.722
035	PARTICIPACAO SOCIETARIA	780.600	864.200	670.400
058	TESTES E ANALISE DE QUALIDADE	596	596	596
346	PROMOCAO INDUSTRIAL	2.726	2.726	2.726
63	COMERCIO	7.124.480	7.611.321	8.134.321
321	ADMINISTRACAO GERAL	2.274	2.274	2.274
095	ARMAZENAMENTO E SILAGEM	400	400	400
353	COMERCIALIZACAO	7.116.619	7.603.460	8.126.460
354	PROMOCAO INTERNA DO COMERCIO	46	46	46
355	PROMOCAO EXTERNA DO COMERCIO	441	441	441
411	COOPERACAO INTERNACIONAL	4.700	4.700	4.700
64	SERVICOS FINANCEIROS	4.820	4.820	4.820
361	SEGUROS E CAPITALIZACAO	4.820	4.820	4.820
65	TURISMO	100.647	100.647	100.647
071	ADMINISTRACAO GERAL	646	646	646
364	EMPREENHIMENTOS TURISTICOS	100.001	100.001	100.001
66	REGULAMENTACAO E FISCALIZACAO DA ATIVIDADE EMPRESARIAL	21.411	23.546	30.170
376	REGISTRO DE EMPRESAS	21.411	23.546	30.170
12	RELAÇÕES EXTERIORES	196.777	130.143	167.818
07	ADMINISTRACAO	18.582	18.582	18.582
021	ADMINISTRACAO GERAL	18.582	18.582	18.582
08	ADMINISTRACAO FINANCEIRA	60.659	60.659	134.116
032	CONTROLE INTERNO	135	135	135
034	DIVIDA EXTERNA	60.524	60.524	133.981
72	POLEITICA EXTERIOR	117.536	50.902	15.120
021	ADMINISTRACAO GERAL	109.073	42.439	6.657
023	DIVULGACAO OFICIAL	151	151	151
057	INFORMACAO CIENTIFICA E TECNOLOGICA	154	154	154
410	RELAÇÕES DIPLOMATICAS	8.294	8.294	8.294
13	SAUDE E SANEAMENTO	3.958.466	4.036.874	3.839.478
07	ADMINISTRACAO	4.350	4.350	4.350
021	ADMINISTRACAO GERAL	1.150	1.150	1.150
024	PROCESSAMENTO DE DADOS	3.200	3.200	3.200
08	ADMINISTRACAO FINANCEIRA	192.797	335.521	81.380
032	CONTROLE INTERNO	500	500	500
033	DIVIDA INTERNA	147.754	205.722	31.947
034	DIVIDA EXTERNA	44.543	49.293	48.933
09	PLANEJAMENTO GOVERNAMENTAL	17.338	16.338	16.338
040	PLANEJAMENTO E DOCUMENTACAO	11.738	11.738	11.738
044	INFORMACOES GEOGRAFICAS E ESTATISTICAS	5.600	4.600	4.600
44	ENSINO SUPERIOR	300	300	300
205	ENSINO DE GRADUACAO	300	300	300
54	RECURSOS HIDRICOS	2.800	9.000	9.000
447	ABASTECIMENTO D'AGUA	2.800	9.000	9.000
75	SAUDE	2.134.316	1.660.502	1.891.356

DEMONSTRATIVO DA DESPESA DE CAPITAL POR FUNCOES, PROGRAMAS E SUBPROGRAMAS		RECURSOS DE TODAS AS FONTES		
CODIGO	ESPECIFICACAO	1987	1988	1989
021	ADMINISTRACAO GERAL	68.239	68.239	68.239
031	ASSISTENCIA FINANCEIRA	73.176	73.631	74.831
044	INFORMACOES GEOGRAFICAS E ESTATISTICAS	100	100	100
054	PESQUISA FUNDAMENTAL	3.923	3.923	3.923
055	PESQUISA APLICADA	85.890	85.890	70.890
056	DESENVOLVIMENTO EXPERIMENTAL	9.748	9.748	9.748
057	INFORMACAO CIENTIFICA E TECNOLOGICA	3.943	3.943	3.943
207	EXTENSAO UNIVERSITARIA	3.362	3.362	3.362
217	TREINAMENTO DE RECURSOS HUMANOS	1.337	1.337	1.337
246	PATRIMONIO HISTORICO, ARTISTICO E ARQUEOLOGICO	114	114	114
427	ALIMENTACAO E NUTRICAO	210.000	210.000	210.000
429	ASSISTENCIA MEDICA E SANITARIA	896.835	635.970	568.680
429	CONTROLE DAS DOENÇAS TRANSMISSIVEIS	719.347	724.917	725.551
430	VIGILANCIA SANITARIA	5.252	5.252	5.252
431	PRODUTOS PROFILATICOS E TERAPEUTICOS	29.941	29.941	29.941
432	SAUDE MATERNO-INFANTIL	23.109	24.215	25.387
76	SANEAMENTO	1.307.973	1.517.191	1.862.672
021	ADMINISTRACAO GERAL	7.070	7.070	7.070
025	EDIFICACOES PUBLICAS	6.000	6.000	6.000
429	CONTROLE DAS DOENÇAS TRANSMISSIVEIS	4.247	5.308	5.700
447	ABASTECIMENTO D'AGUA	169.975	214.335	232.695
448	SANEAMENTO GERAL	534.534	810.596	1.170.725
449	SISTEMAS DE ESGOTOS	21.447	30.447	38.447
458	DEFESA CONTRA AS INUNDACOES	564.700	443.435	402.035
77	PROTECAO AO MEIO-AMBIENTE	298.592	273.592	64.132
021	ADMINISTRACAO GERAL	193	193	193
055	PESQUISA APLICADA	4.600	4.600	4.600
059	LEVANTAMENTO DO MEIO AMBIENTE	132	131	131
103	PROTECAO A FLORA E A FAUNA	3.210	3.210	3.210
217	TREINAMENTO DE RECURSOS HUMANOS	135	135	135
456	CONTROLE DA POLUICAO	290.441	265.441	55.981
14	TRABALHO	136.197	154.225	184.995
07	ADMINISTRACAO	1.177	1.177	1.177
020	SUPERVISAO E COORDENACAO SUPERIOR	31	31	31
021	ADMINISTRACAO GERAL	1.140	1.140	1.140
023	DIVULGACAO OFICIAL	6	6	6
08	ADMINISTRACAO FINANCEIRA	39.400	39.386	39.386
032	CONTROLE INTERNO	200	200	200
034	DIVIDA EXTERNA	39.200	39.186	39.186
09	PLANEJAMENTO GOVERNAMENTAL	760	802	802
040	PLANEJAMENTO E ORGANIZACAO	60	60	60
110	COOPERATIVISMO	700	742	742
29	SERVICOS DE INFORMACOES	31	31	31
169	SERVICOS DE INFORMACAO E CONTRA-INFORMACAO	31	31	31
45	ENSINO SUPLETIVO	700	700	700
021	ADMINISTRACAO GERAL	700	700	700
47	ASSISTENCIA A EDUCANDOS	5.230	7.880	12.280
021	ADMINISTRACAO GERAL	80	80	80
031	ASSISTENCIA FINANCEIRA	100	100	100
235	BOLSAS DE ESTUDO	5.050	7.700	12.100

DEMONSTRATIVO DA DESPESA DE CAPITAL POR FUNÇÕES, PROGRAMAS E SUBPROGRAMAS

RECURSOS DE TODAS AS FONTES

C O D I G O	E S P E C I F I C A Ç Ã O	1 9 8 7	1 9 8 8	1 9 8 9
79	SEGURANÇA, HIGIENE E MEDICINA DO TRABALHO	4.908	3.154	3.384
021	ADMINISTRAÇÃO GERAL	1.001	387	387
055	PESQUISA APLICADA	165	165	165
479	NORMATIZAÇÃO E FISCALIZAÇÃO DA PROTEÇÃO DO TRABALHO	2.568	2.308	2.538
480	PREVENÇÃO DO ACIDENTE DO TRABALHO	294	294	294
80	RELAÇÕES DO TRABALHO	83.991	101.099	127.235
020	SUPERVISÃO E COORDENAÇÃO SUPERIOR	1.100	1.100	1.100
021	ADMINISTRAÇÃO GERAL	232	232	232
217	TREINAMENTO DE RECURSOS HUMANOS	20	20	20
247	DIFUSÃO CULTURAL	7.930	8.406	8.406
473	ASSOCIATIVISMO E SINDICALISMO	10.041	10.643	11.279
475	FISCALIZAÇÃO DAS RELAÇÕES DE TRABALHO	51.454	65.984	89.984
477	ORDENAMENTO DO EMPREGO E DO SALÁRIO	13.214	14.714	16.214
15	ASSISTÊNCIA E PREVIDÊNCIA	134.019	136.239	138.241
07	ADMINISTRAÇÃO	9.770	10.075	10.417
020	SUPERVISÃO E COORDENAÇÃO SUPERIOR	500	500	500
021	ADMINISTRAÇÃO GERAL	9.250	9.575	9.917
217	TREINAMENTO DE RECURSOS HUMANOS	20		
08	ADMINISTRAÇÃO FINANCEIRA	120	120	120
032	CONTROLE INTERNO	120	120	120
09	PLANEJAMENTO GOVERNAMENTAL	200	200	200
040	PLANEJAMENTO E ORÇAMENTAÇÃO	200	200	200
29	SERVIÇOS DE INFORMAÇÕES	20	20	20
169	SERVIÇOS DE INFORMAÇÃO E CONTRA-INFORMAÇÃO	20	20	20
75	SAÚDE	800	800	800
428	ASSISTÊNCIA MÉDICA E SANITÁRIA	800	800	800
81	ASSISTÊNCIA	122.489	124.604	126.284
021	ADMINISTRAÇÃO GERAL	100	100	100
326	SERVIÇOS FUNERÁRIOS	533	533	533
428	ASSISTÊNCIA MÉDICA E SANITÁRIA	110	110	110
432	SAÚDE MATERNO-INFANTIL	45	45	45
483	ASSISTÊNCIA AO MENOR	800	800	800
484	ASSISTÊNCIA AO SILVICOLA	35.000	36.750	38.237
486	ASSISTÊNCIA SOCIAL GERAL	4.101	4.266	4.439
487	ASSISTÊNCIA COMUNITÁRIA	82.000	82.000	82.000
82	PREVIDÊNCIA	420	420	420
492	PREVIDÊNCIA SOCIAL GERAL	420	420	420
16	TRANSPORTE	45.156.232	45.844.222	40.165.104
07	ADMINISTRAÇÃO	4.323	4.323	4.323
020	SUPERVISÃO E COORDENAÇÃO SUPERIOR	160	160	160
021	ADMINISTRAÇÃO GERAL	1.163	1.163	1.163
024	PROCESSAMENTO DE DADOS	3.000	3.000	3.000
08	ADMINISTRAÇÃO FINANCEIRA	21.832.693	23.109.723	18.265.282
032	CONTROLE INTERNO	588	588	588
033	DÍVIDA INTERNA	5.024.138	5.717.524	4.249.100
034	DÍVIDA EXTERNA	16.807.967	17.391.611	14.015.594
09	PLANEJAMENTO GOVERNAMENTAL	4.517	4.878	5.118
021	ADMINISTRAÇÃO GERAL	3.566	3.927	4.167
040	PLANEJAMENTO E ORÇAMENTAÇÃO	539	539	539
045	ESTUDOS E PESQUISAS ECONÔMICAS-SOCIAIS	412	412	412

CZS. 1.000,00

DEMONSTRATIVO DA DESPESA DE CAPITAL POR FUNÇÕES, PROGRAMAS E SUBPROGRAMAS				
RECURSOS DE TODAS AS FONTES				
CODIGO	ESPECIFICACAO	1987	1988	1989
10	CIENCIA E TECNOLOGIA	74.626	74.626	111.526
354	PESQUISA FUNDAMENTAL	74.626	74.626	111.526
29	SERVICOS DE INFORMACOES	27	27	27
169	SERVICOS DE INFORMACAO E CONTRA-INFORMACAO	27	27	27
87	TRANSPORTE AEREO	1.103.263	1.903.263	1.898.759
523	INFRAESTRUTURA AEROPORTUARIA	367.008	567.008	762.504
524	CONTROLE E SEGURANCA DE TRAFEGO AFREO	736.255	1.336.255	1.136.255
88	TRANSPORTE RODOVIARIO	6.758.187	10.238.574	11.023.006
321	ADMINISTRACAO GERAL	54.740	54.740	54.740
055	PESQUISA APLICADA	67.000	25.000	25.000
534	ESTRADAS VICINAIS	178.860	177.000	161.000
535	CONTROLE E SEGURANCA DE TRAFEGO RODOVIARIO	295.600	760.000	1.178.600
537	CONSTRUCAO E PAVIMENTACAO DE RODOVIAS	1.121.157	1.490.357	1.450.157
538	CONSERVACAO DE RODOVIAS	1.763.739	1.561.795	1.596.000
539	RESTAURACAO DE RODOVIAS	5.277.091	6.169.082	6.557.509
89	TRANSPORTE FERROVIARIO	3.976.100	3.532.507	1.889.600
542	FERROVIAS	3.005.800	2.817.307	940.900
544	CONTROLE E SEGURANCA DE TRAFEGO FERROVIARIO	85.100	90.000	90.000
545	SERVICOS DE TRANSPORTE FERROVIARIO	880.200	625.200	858.700
90	TRANSPORTE HIDROVIARIO	4.881.910	5.582.089	5.946.782
021	ADMINISTRACAO GERAL	3.320	3.328	3.333
035	PARTICIPACAO SOCIETARIA	5.000		
045	ESTUDOS E PESQUISAS ECONOMICAS-SOCIAIS	5.000		
316	HABITACOES URBANAS	15.000	15.000	
346	PROMOCAO INDUSTRIAL	3.352.100	3.998.600	4.561.680
562	PORTOS E TERMINAIS FLUVIAIS E LACUSTRES	376.160	235.602	166.213
563	PORTOS E TERMINAIS MARITIMOS	984.062	1.183.850	1.085.458
564	CONTROLE E SEGURANCA DE TRAFEGO HIDROVIARIO	130.684	134.834	126.184
566	SERVICOS DE TRANSPORTE FLUVIAL E LACUSTRE	10.584	10.875	4.114
91	TRANSPORTE URBANO	4.522.586	1.394.212	1.020.681
021	ADMINISTRACAO GERAL	1.701	1.904	2.041
056	DESENVOLVIMENTO EXPERIMENTAL	1.400	3.200	3.360
572	TRANSPORTE METROPOLITANO	4.519.485	1.389.106	1.015.280
TOTAL		162.811.116	155.697.388	147.603.590

CZS. 1.000,00

DEMONSTRATIVO DA DESPESA DE CAPITAL POR ORGAOS E UNIDADES ORCAMENTARIAS				
RECURSOS DE TODAS AS FONTES				
CODIGO	ESPECIFICACAO	1987	1988	1989
	PODER LEGISLATIVO	202.950	202.950	202.441
01000	CAMARA DOS DEPUTADOS	54.109	54.109	53.600
01101	CAMARA DOS DEPUTADOS	54.109	54.109	53.600
02000	SENADO FEDERAL	139.280	139.280	139.280
02101	SENADO FEDERAL	113.380	113.380	113.380
02102	CENTRO GRAFICO	13.000	13.000	13.000
02103	CENTRO DE INFORMATICA E PROCESSAMENTO DE DADOS	12.900	12.900	12.900
03000	TRIBUNAL DE CONTAS DA UNIAO	9.561	9.561	9.561
03101	TRIBUNAL DE CONTAS DA UNIAO	9.561	9.561	9.561

DEMONSTRATIVO DA DESPESA DE CAPITAL POR ORÇÃOS E UNIDADES ORÇAMENTÁRIAS

RECURSOS DE TODAS AS FONTES

CODIGO	ESPECIFICACAO	1987	1988	1989
	PODER JUDICIARIO	1.247.560	1.226.601	1.151.897
04000	SUPREMO TRIBUNAL FEDERAL	15.982	15.982	15.982
04101	SUPREMO TRIBUNAL FEDERAL	15.982	15.982	15.982
05000	TRIBUNAL FEDERAL DE RECURSOS	937.031	937.031	937.031
05101	TRIBUNAL FEDERAL DE RECURSOS	937.031	937.031	937.031
06000	JUSTICA MILITAR	4.428	4.428	4.428
06101	JUSTICA MILITAR	4.428	4.428	4.428
07000	JUSTICA ELEITORAL	65.444	62.944	54.979
07101	TRIBUNAL SUPERIOR ELEITORAL	30.805	30.805	30.805
07102	TRIBUNAL REGIONAL ELEITORAL DE ALAGOAS	500	500	500
07103	TRIBUNAL REGIONAL ELEITORAL DO AMAZONAS	580	580	580
07104	TRIBUNAL REGIONAL ELEITORAL DA BAHIA	1.000	1.000	1.000
07105	TRIBUNAL REGIONAL ELEITORAL DO CEARA	600	600	600
07106	TRIBUNAL REGIONAL ELEITORAL DO DISTRITO FEDERAL	300	300	300
07107	TRIBUNAL REGIONAL ELEITORAL DO ESPIRITO SANTO	600	600	600
07108	TRIBUNAL REGIONAL ELEITORAL DE GOIAS	600	600	600
07109	TRIBUNAL REGIONAL ELEITORAL DE RONDONIA	300	300	300
07110	TRIBUNAL REGIONAL ELEITORAL DO MARANHAO	600	600	600
07111	TRIBUNAL REGIONAL ELEITORAL DE MATO GROSSO	400	400	400
07112	TRIBUNAL REGIONAL ELEITORAL DE MINAS GERAIS	1.500	1.500	1.500
07113	TRIBUNAL REGIONAL ELEITORAL DO PAPA	600	600	600
07114	TRIBUNAL REGIONAL ELEITORAL DA PARAIBA	600	600	600
07115	TRIBUNAL REGIONAL ELEITORAL DO PARANA	1.000	1.000	1.000
07116	TRIBUNAL REGIONAL ELEITORAL DE PERNAMBUCO	1.000	1.000	1.000
07117	TRIBUNAL REGIONAL ELEITORAL DO PIAUI	3.100	600	600
07118	TRIBUNAL REGIONAL ELEITORAL DO RIO DE JANEIRO	1.850	1.850	1.850
07119	TRIBUNAL REGIONAL ELEITORAL DO RIO GRANDE DO NORTE	600	600	600
07120	TRIBUNAL REGIONAL ELEITORAL DO RIO GRANDE DO SUL	2.020	2.020	2.020
07121	TRIBUNAL REGIONAL ELEITORAL DE SANTA CATARINA	600	600	600
07122	TRIBUNAL REGIONAL ELEITORAL DE SAO PAULO	7.219	7.219	7.219
07123	TRIBUNAL REGIONAL ELEITORAL DE SERGIPE	300	300	300
07124	TRIBUNAL REGIONAL ELEITORAL DO ACRE	300	300	300
07125	TRIBUNAL REGIONAL ELEITORAL DE MATO GROSSO DO SUL	8.470	8.470	500
08000	JUSTICA DO TRABALHO	88.763	60.913	40.123
08101	TRIBUNAL SUPERIOR DO TRABALHO	18.704	26.306	7.965
08102	TRIBUNAL REGIONAL DO TRABALHO DA 1A. REGIAO	2.089	2.089	1.680
08103	TRIBUNAL REGIONAL DO TRABALHO DA 2A. REGIAO	4.200	4.200	4.200
08104	TRIBUNAL REGIONAL DO TRABALHO DA 3A. REGIAO	3.878	5.378	3.378
08105	TRIBUNAL REGIONAL DO TRABALHO DA 4A. REGIAO	17.323	2.602	2.602
08106	TRIBUNAL REGIONAL DO TRABALHO DA 5A. REGIAO	17.156	1.850	1.850
08107	TRIBUNAL REGIONAL DO TRABALHO DA 6A. REGIAO	2.238	1.781	1.781
08108	TRIBUNAL REGIONAL DO TRABALHO DA 7A. REGIAO	5.980	1.265	1.265
08109	TRIBUNAL REGIONAL DO TRABALHO DA 8A. REGIAO	5.475	4.522	4.522
08110	TRIBUNAL REGIONAL DO TRABALHO DA 9A. REGIAO	3.860	2.860	2.860
08111	TRIBUNAL REGIONAL DO TRABALHO DA 10A. REGIAO	812	812	812
08112	TRIBUNAL REGIONAL DO TRABALHO DA 11A. REGIAO	424	424	424
08113	TRIBUNAL REGIONAL DO TRABALHO DA 12A. REGIAO	1.579	1.579	1.579
08114	TRIBUNAL REGIONAL DO TRABALHO DA 13A. REGIAO	1.397	1.397	1.397
08115	TRIBUNAL REGIONAL DO TRABALHO DA 14A. REGIAO	1.598	1.598	1.598
08116	TRIBUNAL REGIONAL DO TRABALHO DA 15A. REGIAO	2.250	2.250	2.250
09000	JUSTICA FEDERAL DE 1A. INSTANCIA	56.067	78.090	42.690
09101	JUSTICA FEDERAL DE 1A. INSTANCIA	56.067	78.090	42.690
10000	JUSTICA DO DISTRITO FEDERAL E DOS TERRITORIOS	79.849	67.213	56.689
10101	TRIBUNAL DE JUSTICA DO DISTRITO FEDERAL	62.199	61.711	53.767
10102	TRIBUNAL DE JUSTICA DO DISTRITO FEDERAL - JUSTICA DOS TERRITORIOS	14.744	4.602	2.002
10103	JUIZADO DE MENORES	2.902	900	900
	PODER EXECUTIVO	105.259.423	122.097.124	112.303.559
11000	PRESIDENCIA DA REPUBLICA	7.362.339	9.147.155	8.542.602
11101	ADMINISTRACAO DIRETA	2.523.743	2.764.954	2.495.554
11102	CABINETE DA PRESIDENCIA DA REPUBLICA	102.234	102.234	102.234
11103	CONSELHO DE SEGURANCA NACIONAL	14.497	14.497	14.497
11104	SERVICO NACIONAL DE INFORMACOES	5.682	5.703	5.703
11105	ESTABELECIMENTO DAS FORÇAS ARMADAS	1.042.062	984.421	916.921
11106	CONSULTORIA GERAL DA REPUBLICA	830	830	830
11107	SECRETARIA DE PLANEJAMENTO	3.415	3.415	3.415
11108	DEPARTAMENTO ADMINISTRATIVO DO SERVICO PUBLICO	409.263	569.263	174.263
11109	SECRETARIA EXECUTIVA DO PROGRAMA NACIONAL DE IRRIGACAO	950.760	1.084.501	1.277.691
11110	- ENTIDADES SUPERVISIONADAS	4.715.850	6.265.325	5.929.974
11201	COMPANHIA DE DESENVOLVIMENTO DO VALE DO SAO FRANCISCO	1.269.091	1.771.431	2.079.672
11202	DEPARTAMENTO NACIONAL DE OBRAS DE SANEAMENTO	1.885.570	1.837.375	1.563.004
11203	DEPARTAMENTO NACIONAL DE OBRAS CONTRA AS SECAS	1.540.389	2.656.519	2.287.298
11300	SECRETARIA DE PLANEJAMENTO			
11301	- ENTIDADES SUPERVISIONADAS	117.456	116.586	116.784
11302	FUNDACAO INSTITUTO BRASILEIRO DE GEOGRAFIA E ESTATISTICA	34.017	29.232	41.732
11400	INSTITUTO DE PLANEJAMENTO ECONOMICO E SOCIAL	83.439	87.354	75.052
11401	DEPARTAMENTO ADMINISTRATIVO DO SERVICO PUBLICO	290	290	290
11402	- ENTIDADES SUPERVISIONADAS	290	290	290
11403	FUNDACAO CENTRO DE FORMACAO DO SERVIDOR PUBLICO	290	290	290
12000	MINISTERIO DA AERONAUTICA	7.750.390	10.557.165	9.834.569
12101	ADMINISTRACAO DIRETA	7.735.681	10.538.039	9.808.592
12102	ENTIDADES SUPERVISIONADAS	14.529	19.126	25.977
13000	MINISTERIO DA AGRICULTURA	4.213.185	4.771.137	4.549.887
13101	ADMINISTRACAO DIRETA	2.212.434	2.184.507	2.126.870
13102	ENTIDADES SUPERVISIONADAS	2.000.751	2.586.630	2.523.017

CZS. 1.000,00

DEMONSTRATIVO DA DESPESA DE CAPITAL POR ORGÃOS E UNIDADES ORÇAMENTÁRIAS		RECURSOS DE TODAS AS FONTES		
CODIGO	ESPECIFICACAO	1987	1988	1989
14000	MINISTERIO DAS COMUNICACOES ADMINISTRACAO DIRETA	1.578.344	1.087.850	669.754
	ENTIDADES SUPERVISIONADAS	1.342.425	885.284	450.491
		235.919	202.566	219.263
15000	MINISTERIO DA EDUCACAO ADMINISTRACAO DIRETA	6.220.395	8.781.445	9.001.311
	ENTIDADES SUPERVISIONADAS	2.492.697	6.191.485	6.539.051
		3.227.698	2.589.960	2.462.306
16000	MINISTERIO DO EXERCITO ADMINISTRACAO DIRETA	3.744.468	1.635.786	1.520.558
	ENTIDADES SUPERVISIONADAS	3.460.707	1.352.027	1.236.799
		283.759	283.759	283.759
17000	MINISTERIO DA FAZENDA ADMINISTRACAO DIRETA	390.372	429.372	440.372
	ENTIDADES SUPERVISIONADAS	379.547	418.547	429.547
		10.825	10.825	10.825
18000	MINISTERIO DA INDUSTRIA E DO COMERCIO ADMINISTRACAO DIRETA	4.646.540	15.527.446	10.611.275
	ENTIDADES SUPERVISIONADAS	9.020.838	14.917.780	10.018.607
		625.702	609.666	592.668
19000	MINISTERIO DO INTERIOR ADMINISTRACAO DIRETA	11.029.102	11.552.221	11.022.564
	ENTIDADES SUPERVISIONADAS	446.476	488.696	533.027
		10.582.626	11.063.525	10.489.537
20000	MINISTERIO DA JUSTICA ADMINISTRACAO DIRETA	260.449	260.449	271.668
	ENTIDADES SUPERVISIONADAS	250.454	250.454	261.673
		9.995	9.995	9.995
21000	MINISTERIO DA MARINHA ADMINISTRACAO DIRETA	3.627.873	4.208.766	4.209.022
		3.627.873	4.208.766	4.209.022
22000	MINISTERIO DAS MINAS E ENERGIA ADMINISTRACAO DIRETA	416.641	416.641	416.641
	ENTIDADES SUPERVISIONADAS	373.346	373.346	373.346
		43.295	43.295	43.295
23000	MINISTERIO DA PREVIDENCIA E ASSISTENCIA SOCIAL ADMINISTRACAO DIRETA	6.280	6.260	6.260
	ENTIDADES SUPERVISIONADAS	4.280	4.260	4.260
		2.000	2.000	2.000
24000	MINISTERIO DAS RELACOES EXTERIORES ADMINISTRACAO DIRETA	197.416	130.782	168.457
		197.416	130.782	168.457
25000	MINISTERIO DA SAUDE ADMINISTRACAO DIRETA	2.472.387	2.277.928	2.226.996
	ENTIDADES SUPERVISIONADAS	1.563.735	1.397.043	1.321.097
		908.652	880.885	905.899
26000	MINISTERIO DO TRABALHO ADMINISTRACAO DIRETA	136.197	154.229	184.995
	ENTIDADES SUPERVISIONADAS	133.857	153.383	184.149
		2.340	846	846
27000	MINISTERIO DOS TRANSPORTES ADMINISTRACAO DIRETA	34.154.703	34.001.439	30.430.898
	ENTIDADES SUPERVISIONADAS	7.370.877	7.945.477	8.500.757
		26.783.826	26.055.962	21.930.141
34000	MINISTERIO DA CULTURA ADMINISTRACAO DIRETA	194.453	255.408	302.645
	ENTIDADES SUPERVISIONADAS	105.364	150.545	177.750
		89.289	104.863	124.895
35000	MINISTERIO DO DESENVOLVIMENTO URBANO E MEIO AMBIENTE ADMINISTRACAO DIRETA	6.374.934	8.431.376	8.117.903
	ENTIDADES SUPERVISIONADAS	3.648.637	3.921.837	3.761.231
		2.726.297	4.509.539	4.356.672
36000	MINISTERIO DA CIENCIA E TECNOLOGIA ADMINISTRACAO DIRETA	2.529.326	2.830.385	3.064.470
	ENTIDADES SUPERVISIONADAS	2.151.188	2.468.049	2.584.445
		378.138	370.336	380.025
37000	MINISTERIO DA REFORMA E DO DESENVOLVIMENTO AGRARIO ADMINISTRACAO DIRETA	2.953.431	5.625.884	6.610.708
	ENTIDADES SUPERVISIONADAS	84.083	176.069	188.220
		2.869.348	5.449.815	6.422.488
	OUTROS ENCARGOS	56.101.183	33.170.713	33.945.697
28000	ENCARGOS GERAIS DA UNIAO	5.731.822	5.735.864	5.627.671
28101	RECURSOS SOB SUPERVISAO DA SECRETARIA DE PLANEJAMENTO/PR	4.815.902	4.923.014	4.909.111
28103	PROGRAMA DE MOBILIZACAO ENERGETICA - RECURSOS SOB SUPERVISAO DA SECRETARIA DE PLANEJAMENTO/PR	915.920	812.850	718.560
30000	TRANSFERENCIAS A ESTADOS, DISTRITO FEDERAL E MUNICIPIOS	181.500	191.500	201.500
30105	GOVERNO DO DISTRITO FEDERAL - RECURSOS SOB SUPERVISAO DA SECRETARIA DE PLANEJAMENTO/PR	51.500	51.500	51.500
30106	RECURSOS SOB SUPERVISAO DO MINISTERIO DA AGRICULTURA	130.000	140.000	150.000
32000	ENCARGOS FINANCEIROS DA UNIAO	50.187.661	27.243.349	28.116.526
32101	RECURSOS SOB SUPERVISAO DO MINISTERIO DA FAZENDA	50.187.661	27.243.349	28.116.526
	TOTAL	162.811.116	156.697.388	147.603.590

CZS. 1.000,00

DEMONSTRATIVO DA DESPESA DE CAPITAL POR ORGÃOS E UNIDADES ORÇAMENTÁRIAS		RECURSOS DO FUNDADO		
CODIGO	ESPECIFICACAO	1987	1988	1989
	PODER LEGISLATIVO	202.550	202.950	202.441

DEMONSTRATIVO DA DESPESA DE CAPITAL POR ORÇÃOS E UNIDADES ORÇAMENTÁRIAS

RECURSOS DO TESOURO

CODIGO	ESPECIFICACAO	1987	1988	1989
0100	CAMARA DOS DEPUTADOS	54.109	54.109	53.600
01101	CAMARA DOS DEPUTADOS	54.109	54.109	53.600
02000	SENADO FEDERAL	139.280	139.280	139.280
02101	SENADO FEDERAL	139.280	139.280	139.280
02102	CENTRO GRAFICO	13.000	13.000	13.000
02103	CENTRO DE INFORMATICA E PROCESSAMENTO DE DADOS	12.900	12.900	12.900
03000	TRIBUNAL DE CONTAS DA UNIAO	9.561	9.561	9.561
03101	TRIBUNAL DE CONTAS DA UNIAO	9.561	9.561	9.561
	PODER JUDICIARIO	1.247.560	1.226.601	1.151.897
04000	SUPREMO TRIBUNAL FEDERAL	15.982	15.982	15.982
04101	SUPREMO TRIBUNAL FEDERAL	15.982	15.982	15.982
05000	TRIBUNAL FEDERAL DE RECURSOS	937.031	937.031	937.031
05101	TRIBUNAL FEDERAL DE RECURSOS	937.031	937.031	937.031
06000	JUSTICA MILITAR	4.428	4.428	4.428
06101	JUSTICA MILITAR	4.428	4.428	4.428
07000	JUSTICA ELEITORAL	65.444	62.944	54.974
07101	TRIBUNAL SUPERIOR ELEITORAL	30.805	30.805	30.805
07102	TRIBUNAL REGIONAL ELEITORAL DE ALAGOAS	500	500	500
07103	TRIBUNAL REGIONAL ELEITORAL DO AMAZONAS	580	580	580
07104	TRIBUNAL REGIONAL ELEITORAL DA BAHIA	1.000	1.000	1.000
07105	TRIBUNAL REGIONAL ELEITORAL DO CEARA	600	600	600
07106	TRIBUNAL REGIONAL ELEITORAL DO DISTRITO FEDERAL	300	300	300
07107	TRIBUNAL REGIONAL ELEITORAL DO ESPRITO SANTO	600	600	600
07108	TRIBUNAL REGIONAL ELEITORAL DE GOIAS	600	600	600
07109	TRIBUNAL REGIONAL ELEITORAL DE RONDONIA	300	300	300
07110	TRIBUNAL REGIONAL ELEITORAL DO MARANHAO	600	600	600
07111	TRIBUNAL REGIONAL ELEITORAL DE MATO GROSSO	400	400	400
07112	TRIBUNAL REGIONAL ELEITORAL DE MINAS GERAIS	1.500	1.500	1.500
07113	TRIBUNAL REGIONAL ELEITORAL DO PARA	600	600	600
07114	TRIBUNAL REGIONAL ELEITORAL DA PARAIBA	600	600	600
07115	TRIBUNAL REGIONAL ELEITORAL DO PARANA	1.000	1.000	1.000
07116	TRIBUNAL REGIONAL ELEITORAL DE PERNAMBUCO	1.000	1.000	1.000
07117	TRIBUNAL REGIONAL ELEITORAL DO PIAUI	3.100	600	600
07118	TRIBUNAL REGIONAL ELEITORAL DO RIO DE JANEIRO	1.850	1.850	1.850
07119	TRIBUNAL REGIONAL ELEITORAL DO RIO GRANDE DO NORTE	600	600	600
07120	TRIBUNAL REGIONAL ELEITORAL DO RIO GRANDE DO SUL	2.020	2.020	2.020
07121	TRIBUNAL REGIONAL ELEITORAL DE SANTA CATARINA	600	600	600
07122	TRIBUNAL REGIONAL ELEITORAL DE SAO PAULO	7.219	7.219	7.219
07123	TRIBUNAL REGIONAL ELEITORAL DE SERGIPE	300	300	300
07124	TRIBUNAL REGIONAL ELEITORAL DO ACRE	300	300	300
07125	TRIBUNAL REGIONAL ELEITORAL DE MATO GROSSO DO SUL	8.470	8.470	500
08000	JUSTICA DO TRABALHO	88.763	60.913	40.123
08101	TRIBUNAL SUPERIOR DO TRABALHO	18.704	26.306	7.945
08102	TRIBUNAL REGIONAL DO TRABALHO DA 1A. REGIAO	2.099	2.089	1.660
08103	TRIBUNAL REGIONAL DO TRABALHO DA 2A. REGIAO	4.200	4.200	4.200
08104	TRIBUNAL REGIONAL DO TRABALHO DA 3A. REGIAO	3.878	5.378	3.378
08105	TRIBUNAL REGIONAL DO TRABALHO DA 4A. REGIAO	17.373	2.602	2.602
08106	TRIBUNAL REGIONAL DO TRABALHO DA 5A. REGIAO	17.156	1.850	1.850
08107	TRIBUNAL REGIONAL DO TRABALHO DA 6A. REGIAO	2.238	1.781	1.781
08108	TRIBUNAL REGIONAL DO TRABALHO DA 7A. REGIAO	5.980	1.265	1.265
08109	TRIBUNAL REGIONAL DO TRABALHO DA 8A. REGIAO	5.475	4.522	4.522
08110	TRIBUNAL REGIONAL DO TRABALHO DA 9A. REGIAO	3.660	2.860	2.860
08111	TRIBUNAL REGIONAL DO TRABALHO DA 10A. REGIAO	812	812	812
08112	TRIBUNAL REGIONAL DO TRABALHO DA 11A. REGIAO	424	424	424
08113	TRIBUNAL REGIONAL DO TRABALHO DA 12A. REGIAO	1.579	1.579	1.579
08114	TRIBUNAL REGIONAL DO TRABALHO DA 13A. REGIAO	1.397	1.397	1.397
08115	TRIBUNAL REGIONAL DO TRABALHO DA 14A. REGIAO	1.598	1.598	1.598
08116	TRIBUNAL REGIONAL DO TRABALHO DA 15A. REGIAO	2.250	2.250	2.250
09000	JUSTICA FEDERAL DE 1A. INSTANCIA	56.067	78.090	42.690
09101	JUSTICA FEDERAL DE 1A. INSTANCIA	56.067	78.090	42.690
10000	JUSTICA DO DISTRITO FEDERAL E DOS TERRITORIOS	79.845	67.213	56.669
10101	TRIBUNAL DE JUSTICA DO DISTRITO FEDERAL	62.199	61.711	53.767
10102	TRIBUNAL DE JUSTICA DO DISTRITO FEDERAL - JUSTICA DOS TERRITORIOS	14.744	4.602	2.002
10103	JUIZADO DE MENORES	2.902	900	900
	PODER EXECUTIVO	92.104.786	111.711.378	104.589.128
11000	PRESIDENCIA DA REPUBLICA	7.159.184	8.719.500	8.257.047
	ADMINISTRACAO DIRETA			
11101	GABINETE DA PRESIDENCIA DA REPUBLICA	2.528.743	2.764.954	2.495.554
11102	CONSELHO DE SEGURANCA NACIONAL	102.234	102.234	102.234
11103	SERVICO NACIONAL DE INFORMACOES	14.497	14.497	14.497
11104	ESTADO-MAIOR DAS FORÇAS ARMADAS	5.682	5.703	5.703
11105	CONSULTORIA GERAL DA REPUBLICA	1.042.062	984.421	916.921
11106	SECRETARIA DE PLANEJAMENTO	830	830	830
11107	SECRETARIA DE PLANEJAMENTO	3.415	3.415	3.415
11111	SECRETARIA ADMINISTRATIVO DO SERVICO PUBLICO	409.263	569.263	174.263
11200	SECRETARIA EXECUTIVA DO PROGRAMA NACIONAL DE IRRIGACAO	950.760	1.084.591	1.277.691
	- ENTIDADES SUPERVISIONADAS			
11201	COMPANHIA DE DESENVOLVIMENTO DO VALE DO SAO FRANCISCO	4.526.800	5.852.775	5.659.524
11202	DEPARTAMENTO NACIONAL DE OBRAS DE SANEAMENTO	1.231.091	1.410.131	1.852.772
11203	DEPARTAMENTO NACIONAL DE OBRAS CONTRA AS SECAS	1.852.000	1.803.805	1.929.434
11300	SECRETARIA DE PLANEJAMENTO	1.443.704	2.430.839	2.277.318
	- ENTIDADES SUPERVISIONADAS			
11301	FUNDACAO INSTITUTO BRASILEIRO DE GEOGRAFIA E ESTATISTICA	102.456	101.586	101.784
11302	INSTITUTO DE PLANEJAMENTO ECONOMICO E SOCIAL	19.017	14.232	26.732
		83.439	87.354	75.052

DEMONSTRATIVO DA DESPESA DE CAPITAL POR ORGAOS E UNIDADES ORCAMENTARIAS				
RECURSOS DO TESOURO				
CODIGO	ESPECIFICACAO	1987	1988	1989
11400	DEPARTAMENTO ADMINISTRATIVO DO SERVICO PUBLICO			
	- ENTIDADES SUPERVISIONADAS	185	185	185
11401	FUNDAÇÃO CENTRO DE FORMAÇÃO DO SERVIDOR PÚBLICO	185	185	185
12000	MINISTERIO DA AERONAUTICA	7.736.321	10.538.499	9.804.052
	ADMINISTRACAO DIRETA	7.735.861	10.538.039	9.808.592
	ENTIDADES SUPERVISIONADAS	460	460	460
13000	MINISTERIO DA AGRICULTURA	4.136.558	4.695.314	4.574.064
	ADMINISTRACAO DIRETA	2.212.434	2.184.507	2.126.870
	ENTIDADES SUPERVISIONADAS	1.924.124	2.510.807	2.447.194
14000	MINISTERIO DAS COMUNICACOES	1.355.674	891.978	657.185
	ADMINISTRACAO DIRETA	1.342.425	885.284	450.491
	ENTIDADES SUPERVISIONADAS	13.249	6.694	6.694
15000	MINISTERIO DA EDUCACAO	5.906.002	8.556.437	8.778.396
	ADMINISTRACAO DIRETA	2.992.697	6.191.465	6.539.035
	ENTIDADES SUPERVISIONADAS	2.913.305	2.366.972	2.239.361
16000	MINISTERIO DO EXERCITO	3.462.096	1.353.416	1.238.188
	ADMINISTRACAO DIRETA	3.460.707	1.352.027	1.236.799
	ENTIDADES SUPERVISIONADAS	1.389	1.389	1.389
17000	MINISTERIO DA FAZENDA	384.602	423.602	434.602
	ADMINISTRACAO DIRETA	379.474	418.547	429.671
	ENTIDADES SUPERVISIONADAS	5.055	5.055	5.055
18000	MINISTERIO DA INDUSTRIA E DO COMERCIO	9.452.203	15.311.085	10.378.808
	ADMINISTRACAO DIRETA	9.020.838	14.917.780	10.018.607
	ENTIDADES SUPERVISIONADAS	431.365	393.305	360.201
19000	MINISTERIO DO INTERIOR	10.101.974	10.586.725	10.619.934
	ADMINISTRACAO DIRETA	446.476	488.696	533.027
	ENTIDADES SUPERVISIONADAS	9.655.498	10.098.029	10.086.907
20000	MINISTERIO DA JUSTICA	252.949	252.949	264.168
	ADMINISTRACAO DIRETA	250.454	250.454	261.673
	ENTIDADES SUPERVISIONADAS	2.495	2.495	2.495
21000	MINISTERIO DA MARINHA	3.627.873	4.208.766	4.209.022
	ADMINISTRACAO DIRETA	3.627.873	4.208.766	4.209.022
22000	MINISTERIO DAS MINAS E ENERGIA	416.641	416.641	416.641
	ADMINISTRACAO DIRETA	373.346	373.346	373.346
	ENTIDADES SUPERVISIONADAS	43.295	43.295	43.295
23000	MINISTERIO DA PREVIDENCIA E ASSISTENCIA SOCIAL	4.680	4.660	4.660
	ADMINISTRACAO DIRETA	4.280	4.260	4.260
	ENTIDADES SUPERVISIONADAS	400	400	400
24000	MINISTERIO DAS RELACOES EXTERIORES	197.416	130.782	168.457
	ADMINISTRACAO DIRETA	197.416	130.782	168.457
25000	MINISTERIO DA SAUDE	2.270.370	2.160.911	2.109.979
	ADMINISTRACAO DIRETA	1.563.735	1.397.043	1.321.097
	ENTIDADES SUPERVISIONADAS	706.635	763.868	788.882
26000	MINISTERIO DO TRABALHO	133.857	153.383	184.149
	ADMINISTRACAO DIRETA	133.857	153.383	184.149
27000	MINISTERIO DOS TRANSPORTES	24.185.226	27.408.679	25.761.225
	ADMINISTRACAO DIRETA	7.370.877	7.945.477	8.500.757
	ENTIDADES SUPERVISIONADAS	16.814.349	19.463.202	17.260.468
34000	MINISTERIO DA CULTURA	191.398	251.733	298.410
	ADMINISTRACAO DIRETA	105.364	150.545	177.750
	ENTIDADES SUPERVISIONADAS	86.034	101.188	120.660
35000	MINISTERIO DO DESENVOLVIMENTO URBANO E MEIO AMBIENTE	5.877.783	7.367.911	7.123.638
	ADMINISTRACAO DIRETA	3.648.637	3.921.837	3.761.231
	ENTIDADES SUPERVISIONADAS	2.229.146	3.446.074	3.362.407
36000	MINISTERIO DA CIENCIA E TECNOLOGIA	2.439.406	2.789.385	3.029.657
	ADMINISTRACAO DIRETA	2.151.188	2.468.049	2.584.445
	ENTIDADES SUPERVISIONADAS	288.218	321.336	345.212
37000	MINISTERIO DA REFORMA E DO DESENVOLVIMENTO AGRARIO	2.813.573	5.487.022	6.471.846
	ADMINISTRACAO DIRETA	84.083	176.069	188.220
	ENTIDADES SUPERVISIONADAS	2.729.490	5.310.953	6.283.626
	OUTROS ENCARGOS	56.101.183	33.170.713	33.945.697
28000	ENCARGOS GERAIS DA UNIAO	5.731.822	5.735.864	5.627.671
28101	RECURSOS SOB SUPERVISAO DA SECRETARIA DE PLANEJAMENTO/PR	4.815.902	4.923.014	4.909.111
28103	PROGRAMA DE MOBILIZACAO ENERGETICA - RECURSOS SOB SUPERVISAO DA SECRETARIA DE PLANEJAMENTO/PR	915.920	812.850	718.560
30000	TRANSFERENCIAS A ESTADOS, DISTRITO FEDERAL E MUNICIPIOS	181.500	191.500	201.500
30135	GOVERNO DO DISTRITO FEDERAL - RECURSOS SOB SUPERVISAO DA SECRETARIA DE PLANEJAMENTO/PR	51.500	51.500	51.500
30136	RECURSOS SOB SUPERVISAO DO MINISTERIO DA AGRICULTURA	130.000	140.000	150.000
32000	ENCARGOS FINANCEIROS DA UNIAO	50.187.861	27.243.349	28.116.526

CZS. 1.000,00

DEMONSTRATIVO DA DESPESA DE CAPITAL POR ORÇÃOS E UNIDADES ORÇAMENTÁRIAS

RECURSOS DO TESOURO

CODIGO	ESPECIFICACAO	1987	1988	1989
32101	RECURSOS SOB SUPERVISAO DO MINISTERIO DA FAZENDA	50.187.861	27.243.349	28.116.526
	TOTAL	149.656.479	146.311.642	139.889.163

CZS. 1.000,00


DEMONSTRATIVO DA DESPESA DE CAPITAL POR ORÇÃOS E UNIDADES ORÇAMENTÁRIAS

RECURSOS DE OUTRAS FONTES


CODIGO	ESPECIFICACAO	1987	1988	1989
	PODER EXECUTIVO	13.154.637	10.385.746	7.714.427
11000	PRESIDENCIA DA REPUBLICA			
11200	SECRETARIA EXECUTIVA DO PROGRAMA NACIONAL DE IRRIGACAO - ENTIDADES SUPERVISIONADAS	204.155	427.655	285.555
11201	COMPANHIA DE DESENVOLVIMENTO DO VALE DO SAN FRANCISCO	189.050	412.550	270.450
11202	DEPARTAMENTO NACIONAL DE OBRAS DE SANEAMENTO	58.800	153.300	226.900
11203	DEPARTAMENTO NACIONAL DE OBRAS CONTRA AS SECAS	33.570	33.570	33.570
11300	SECRETARIA DE PLANEJAMENTO - ENTIDADES SUPERVISIONADAS	96.680	225.660	9.980
11301	FUNDACAO INSTITUTO BRASILEIRO DE GEOGRAFIA E ESTADISTICA	15.000	15.000	15.000
11400	DEPARTAMENTO ADMINISTRATIVO DO SERVICO PUBLICO - ENTIDADES SUPERVISIONADAS	15.000	15.000	15.000
11401	FUNDACAO CENTRO DE FORMACAO DO SERVIDOR PUBLICO	105	105	105
12000	MINISTERIO DA AERONAUTICA ENTIDADES SUPERVISIONADAS	14.069	18.666	25.517
13000	MINISTERIO DA AGRICULTURA ENTIDADES SUPERVISIONADAS	76.627	75.823	75.823
14000	MINISTERIO DAS COMUNICACOES ENTIDADES SUPERVISIONADAS	222.670	195.872	212.569
15000	MINISTERIO DA EDUCACAO ENTIDADES SUPERVISIONADAS	222.670	195.872	212.569
16000	MINISTERIO DO EXERCITO ENTIDADES SUPERVISIONADAS	314.393	223.008	222.915
17000	MINISTERIO DA FAZENDA ENTIDADES SUPERVISIONADAS	282.370	282.370	282.370
18000	MINISTERIO DA INDUSTRIA E DO COMERCIO ENTIDADES SUPERVISIONADAS	5.770	5.770	5.770
19000	MINISTERIO DO INTERIOR ENTIDADES SUPERVISIONADAS	5.770	5.770	5.770
20000	MINISTERIO DA JUSTICA ENTIDADES SUPERVISIONADAS	194.337	216.361	232.467
23000	MINISTERIO DA PREVIDENCIA E ASSISTENCIA SOCIAL ENTIDADES SUPERVISIONADAS	194.337	216.361	232.467
25000	MINISTERIO DA SAUDE ENTIDADES SUPERVISIONADAS	927.128	965.496	402.630
26000	MINISTERIO DO TRABALHO ENTIDADES SUPERVISIONADAS	927.128	965.496	402.630
27000	MINISTERIO DOS TRANSPORTES ENTIDADES SUPERVISIONADAS	7.500	7.500	7.500
34000	MINISTERIO DA CULTURA ENTIDADES SUPERVISIONADAS	7.500	7.500	7.500
35000	MINISTERIO DO DESENVOLVIMENTO URBANO E MEIO AMBIENTE ENTIDADES SUPERVISIONADAS	1.600	1.600	1.600
36000	MINISTERIO DA CIENCIA E TECNOLOGIA ENTIDADES SUPERVISIONADAS	1.600	1.600	1.600
37000	MINISTERIO DA REFORMA E DO DESENVOLVIMENTO AGRARIO ENTIDADES SUPERVISIONADAS	202.017	117.017	117.017
	TOTAL	2.340	846	846
	TOTAL	9.969.477	6.592.760	4.669.673
	TOTAL	9.969.477	6.592.760	4.669.673
	TOTAL	3.255	3.675	4.235
	TOTAL	3.255	3.675	4.235
	TOTAL	497.151	1.063.465	994.265
	TOTAL	497.151	1.063.465	994.265
	TOTAL	89.920	49.000	34.813
	TOTAL	89.920	49.000	34.813
	TOTAL	138.862	138.862	138.862
	TOTAL	138.862	138.862	138.862
	TOTAL	13.154.637	10.385.746	7.714.427

PARTE II

PROJETOS ORÇAMENTÁRIOS
(EXPANSÃO E APERFEIÇOAMENTO DA CAPACIDADE
DE ATENDIMENTO)



QUADROS GERAIS



CZS. 1.000,00

DEMONSTRATIVO DA DESPESA COM PROJETOS POR FUNCOES		RECURSOS DE TODAS AS FONTES		
CODIGO	ESPECIFICACAO	1987	1988	1989
01	LEGISLATIVA	94.071	94.071	94.071
02	JUDICIARIA	248.596	226.185	150.754
03	ADMINISTRACAO E PLANEJAMENTO	9.541.485	6.237.995	5.663.163
04	AGRICULTURA	31.989.362	18.234.967	19.669.483
05	COMUNICACOES	273.012	252.795	263.887
06	DEFESA NACIONAL E SEGURANCA PUBLICA	11.999.304	9.540.263	7.716.787
07	DESENVOLVIMENTO REGIONAL	16.556.872	17.429.007	18.395.834
08	EDUCACAO E CULTURA	12.348.696	17.187.191	17.777.949
09	ENERGIA E RECURSOS MINERAIS	1.700.032	1.822.019	1.109.540
10	HABITACAO E URBANISMO	4.868.125	6.766.711	8.621.464
11	INDUSTRIA, COMERCIO E SERVICOS	1.115.080	1.252.672	1.111.080
12	RELACOES EXTERIORES	102.416	35.782	
13	SAUDE E SANEAMENTO	6.011.009	7.161.158	8.309.594
14	TRABALHO	69.994	84.476	108.476
15	ASSISTENCIA E PREVIDENCIA	2.109.000	4.026.500	6.646.375
16	TRANSPORTE	25.691.464	24.713.344	24.096.016
TOTAL		120.715.518	115.065.136	117.434.673

CZS. 1.000,00

DEMONSTRATIVO DA DESPESA COM PROJETOS POR PROGRAMA E ORGAOS		RECURSOS DE TODAS AS FONTES		
CODIGO	ESPECIFICACAO	1987	1988	1989
02000	SENADO FEDERAL	83.160	83.160	83.160
TOTAL		83.160	83.160	83.160

CZS. 1.000,00

DEMONSTRATIVO DA DESPESA COM PROJETOS POR PROGRAMA E ORGAOS		RECURSOS DE TODAS AS FONTES		
CODIGO	ESPECIFICACAO	1987	1988	1989
07000	JUSTICA ELEITORAL	11.100	8.600	630
09000	JUSTICA DO TRABALHO	50.446	20.790	
09000	JUSTICA FEDERAL DE 1A. INSTANCIA	29.350	51.727	15.600
10000	JUSTICA DO DISTRITO FEDERAL E DOS TERRITORIOS	47.500	34.868	24.324
20000	MINISTERIO DA JUSTICA	102.000	102.000	102.000
TOTAL		240.396	217.985	142.554

CZS. 1.000,00

DEMONSTRATIVO DA DESPESA COM PROJETOS POR PROGRAMA E ORGAOS		RECURSOS DE TODAS AS FONTES		
CODIGO	ESPECIFICACAO	1987	1988	1989
11000	PRESIDENCIA DA REPUBLICA	246.500	521.500	126.500
13000	MINISTERIO DA AGRICULTURA	300.000	315.000	330.000
14000	MINISTERIO DAS COMUNICACOES	38.898	41.190	43.660
15000	MINISTERIO DA EDUCACAO	3.368	3.368	3.368
13000	MINISTERIO DA INDUSTRIA E DO COMERCIO	19.957	31.196	43.963
19000	MINISTERIO DO INTERIOR	91.700	91.700	91.700
TOTAL		700.383	1.003.954	639.191

CZS. 1.000,00

DEMONSTRATIVO DA DESPESA COM PROJETOS POR PROGRAMA E ORGAOS		RECURSOS DE TODAS AS FONTES		
CODIGO	ESPECIFICACAO	1987	1988	1989
13000	MINISTERIO DA AGRICULTURA	140.090	122.000	128.000

CZS. 1.000,00

09 - ADMINISTRACAO FINANCEIRA				
DEMONSTRATIVO DA DESPESA COM PROJETOS POR PROGRAMA E ORGÃOS				
RECURSOS DE TODAS AS FONTES				
CODIGO	ESPECIFICACAO	1987	1988	1989
15000	MINISTERIO DA EDUCACAO	40.000	40.000	40.000
17000	MINISTERIO DA FAZENDA	13.302	13.302	13.302
19300	MINISTERIO DO INTERIOR	15.406	15.426	15.447
32000	ENCARGOS FINANCEIROS DA UNIAO	698.137	625.316	405.196
TOTAL		906.935	816.044	601.945

CZS. 1.000,00

09 - PLANEJAMENTO GOVERNAMENTAL				
DEMONSTRATIVO DA DESPESA COM PROJETOS POR PROGRAMA E ORGÃOS				
RECURSOS DE TODAS AS FONTES				
CODIGO	ESPECIFICACAO	1987	1988	1989
11000	PRESIDENCIA DA REPUBLICA	17.590	17.590	17.590
13000	MINISTERIO DA AGRICULTURA	15.800	16.590	17.420
15000	MINISTERIO DA EDUCACAO	154.999	154.999	154.999
16000	MINISTERIO DO EXERCITO	32.000	32.000	32.000
18000	MINISTERIO DA INDUSTRIA E DO COMERCIO	2.200	2.200	2.200
20000	MINISTERIO DA JUSTICA	1.400	1.400	1.400
26000	MINISTERIO DO TRABALHO	700	742	742
27000	MINISTERIO DOS TRANSPORTES	1.400	57.289	95.482
29000	ENCARGOS GERAIS DA UNIAO	914.849	1.029.792	876.673
TOTAL		1.140.938	1.312.602	1.198.506

CZS. 1.000,00

10 - CIENCIA E TECNOLOGIA				
DEMONSTRATIVO DA DESPESA COM PROJETOS POR PROGRAMA E ORGÃOS				
RECURSOS DE TODAS AS FONTES				
CODIGO	ESPECIFICACAO	1987	1988	1989
11000	PRESIDENCIA DA REPUBLICA	2.283.850	2.259.950	2.155.950
12000	MINISTERIO DA AERONAUTICA	476.500	476.500	776.500
13000	MINISTERIO DA AGRICULTURA	1.690.149	1.687.653	1.712.385
15000	MINISTERIO DA EDUCACAO	16.844	14.938	14.938
16000	MINISTERIO DO EXERCITO	40.797	40.797	40.797
18000	MINISTERIO DA INDUSTRIA E DO COMERCIO	199.590	235.243	285.496
19000	MINISTERIO DO INTERIOR	2.000	2.000	2.000
21000	MINISTERIO DA MARINHA	478.800	478.800	478.800
22000	MINISTERIO DAS MINAS E ENERGIA	200.000	200.000	200.000
36000	MINISTERIO DA CIENCIA E TECNOLOGIA	1.045.790	1.497.055	1.706.642
TOTAL		6.434.320	6.892.936	7.373.508

CZS. 1.000,00

13 - ORGANIZACAO AGRARIA				
DEMONSTRATIVO DA DESPESA COM PROJETOS POR PROGRAMA E ORGÃOS				
RECURSOS DE TODAS AS FONTES				
CODIGO	ESPECIFICACAO	1987	1988	1989
37000	MINISTERIO DA REFORMA E DO DESENVOLVIMENTO AGRARIO	3.447.323	7.063.900	7.748.900
TOTAL		3.447.323	7.063.900	7.748.900

CZS. 1.000,00

14 - PRODUCAO VEGETAL				
DEMONSTRATIVO DA DESPESA COM PROJETOS POR PROGRAMA E ORGÃOS				
RECURSOS DE TODAS AS FONTES				
CODIGO	ESPECIFICACAO	1987	1988	1989
13000	MINISTERIO DA AGRICULTURA	139.020	146.690	153.903

CZS. 1.000,00

14 - PRODUÇÃO VEGETAL		DEMONSTRATIVO DA DESPESA COM PROJETOS POR PROGRAMA E ORÇÃOS		
		RECURSOS DE TODAS AS FONTES		
CODIGO	ESPECIFICACAO	1987	1988	1989
18000	MINISTERIO DA INDUSTRIA E DO COMERCIO	234.432	606.521	806.513
TOTAL		374.252	753.211	960.416

CZS. 1.000,00

15 - PRODUÇÃO ANIMAL		DEMONSTRATIVO DA DESPESA COM PROJETOS POR PROGRAMA E ORÇÃOS		
		RECURSOS DE TODAS AS FONTES		
CODIGO	ESPECIFICACAO	1987	1988	1989
13000	MINISTERIO DA AGRICULTURA	69.690	51.487	54.061
19000	MINISTERIO DO INTERIOR	5.000	5.250	5.513
TOTAL		74.690	56.737	59.574

CZS. 1.000,00

16 - ABASTECIMENTO		DEMONSTRATIVO DA DESPESA COM PROJETOS POR PROGRAMA E ORÇÃOS		
		RECURSOS DE TODAS AS FONTES		
CODIGO	ESPECIFICACAO	1987	1988	1989
13000	MINISTERIO DA AGRICULTURA	640.000	1.242.000	1.244.075
32000	ENCARGOS FINANCEIROS DA UNIAO	19.800.000		
TOTAL		20.440.000	1.242.000	1.244.075

CZS. 1.000,00

17 - PRESERVAÇÃO DE RECURSOS NATURAIS RENOVAVEIS		DEMONSTRATIVO DA DESPESA COM PROJETOS POR PROGRAMA E ORÇÃOS		
		RECURSOS DE TODAS AS FONTES		
CODIGO	ESPECIFICACAO	1987	1988	1989
13000	MINISTERIO DA AGRICULTURA	15.955	16.025	16.099
TOTAL		15.955	16.025	16.099

CZS. 1.000,00

19 - PROMOÇÃO E EXTENSÃO RURAL		DEMONSTRATIVO DA DESPESA COM PROJETOS POR PROGRAMA E ORÇÃOS		
		RECURSOS DE TODAS AS FONTES		
CODIGO	ESPECIFICACAO	1987	1988	1989
11000	PRESIDENCIA DA REPUBLICA	750	750	750
13000	MINISTERIO DA AGRICULTURA	278.500	292.425	307.046
18000	MINISTERIO DA INDUSTRIA E DO COMERCIO	37.842	62.842	92.842
TOTAL		317.092	356.017	400.638

CZS. 1.000,00

21 - COMUNICAÇÕES POSTAIS		DEMONSTRATIVO DA DESPESA COM PROJETOS POR PROGRAMA E ORGAOS		
RECURSOS DE TODAS AS FONTES				
CODIGO	ESPECIFICACAO	1987	1988	1989
14000	MINISTERIO DAS COMUNICACOES	118.166	125.255	132.772
TOTAL		118.166	125.255	132.772

CZS. 1.000,00

22 - TELECOMUNICACOES		DEMONSTRATIVO DA DESPESA COM PROJETOS POR PROGRAMA E ORGAOS		
RECURSOS DE TODAS AS FONTES				
CODIGO	ESPECIFICACAO	1987	1988	1989
11000	PRESIDENCIA DA REPUBLICA	64.000	64.000	64.000
14000	MINISTERIO DAS COMUNICACOES	48.988	22.350	23.455
16200	MINISTERIO DO EXERCITO	4.000	4.000	4.000
TOTAL		116.988	90.350	91.455

CZS. 1.000,00

26 - DEFESA AEREA		DEMONSTRATIVO DA DESPESA COM PROJETOS POR PROGRAMA E ORGAOS		
RECURSOS DE TODAS AS FONTES				
CODIGO	ESPECIFICACAO	1987	1988	1989
12000	MINISTERIO DA AERONAUTICA	4.714.800	4.914.800	4.614.800
TOTAL		4.714.800	4.914.800	4.614.800

CZS. 1.000,00

27 - DEFESA NAVAL		DEMONSTRATIVO DA DESPESA COM PROJETOS POR PROGRAMA E ORGAOS		
RECURSOS DE TODAS AS FONTES				
CODIGO	ESPECIFICACAO	1987	1988	1989
21000	MINISTERIO DA MARINHA	3.518.904	3.359.863	2.096.387
TOTAL		3.518.904	3.359.863	2.096.387

CZS. 1.000,00

23 - DEFESA TERRESTRE		DEMONSTRATIVO DA DESPESA COM PROJETOS POR PROGRAMA E ORGAOS		
RECURSOS DE TODAS AS FONTES				
CODIGO	ESPECIFICACAO	1987	1988	1989
16000	MINISTERIO DO EXERCITO	3.721.600	1.221.600	961.600
TOTAL		3.721.600	1.221.600	961.600

CZS. 1.000,00

30 - SEGURANCA PUBLICA		DEMONSTRATIVO DA DESPESA COM PROJETOS POR PROGRAMA E ORGAOS		
RECURSOS DE TODAS AS FONTES				
CODIGO	ESPECIFICACAO	1987	1988	1989
19000	MINISTERIO DO INTERIOR	20.300	20.300	20.300

CZS. 1.000,00

30 - SEGURANCA PUBLICA		DEMONSTRATIVO DA DESPESA COM PROJETOS POR PROGRAMA E ORGAOS		
		RECURSOS DE TODAS AS FONTES		
CODIGO	ESPECIFICACAO	1987	1988	1989
20000	MINISTERIO DA JUSTICA	19.700	19.700	19.700
TOTAL		40.000	40.000	40.000

CZS. 1.000,00

39 - PROGRAMACAO A CARGO DE ESTADOS E MUNICIPIOS		DEMONSTRATIVO DA DESPESA COM PROJETOS POR PROGRAMA E ORGAOS		
		RECURSOS DE TODAS AS FONTES		
CODIGO	ESPECIFICACAO	1987	1988	1989
19000	MINISTERIO DO INTERIOR	88.000	128.670	171.421
30003	TRANSFERENCIAS A ESTADOS, DISTRITO FEDERAL E MUNICIPIOS	11.902.000	13.142.000	14.062.000
TOTAL		11.990.000	13.270.670	14.233.421

CZS. 1.000,00

39 - DESENVOLVIMENTO DE MICRO-REGIOES		DEMONSTRATIVO DA DESPESA COM PROJETOS POR PROGRAMA E ORGAOS		
		RECURSOS DE TODAS AS FONTES		
CODIGO	ESPECIFICACAO	1987	1988	1989
19000	MINISTERIO DO INTERIOR	35.000	36.000	37.050
TOTAL		35.000	36.000	37.050

CZS. 1.000,00

40 - PROGRAMAS INTEGRADOS		DEMONSTRATIVO DA DESPESA COM PROJETOS POR PROGRAMA E ORGAOS		
		RECURSOS DE TODAS AS FONTES		
CODIGO	ESPECIFICACAO	1987	1988	1989
18000	MINISTERIO DA INDUSTRIA E DO COMERCIO	33.485	49.945	49.945
19000	MINISTERIO DO INTERIOR	9.125.037	9.417.140	9.939.211
28000	ENCARGOS GERAIS DA UNIAO	1.537.918	1.419.254	1.305.980
TOTAL		10.696.440	11.086.339	11.295.136

CZS. 1.000,00

42 - ENSINO DE PRIMEIRO GRAU		DEMONSTRATIVO DA DESPESA COM PROJETOS POR PROGRAMA E ORGAOS		
		RECURSOS DE TODAS AS FONTES		
CODIGO	ESPECIFICACAO	1987	1988	1989
15000	MINISTERIO DA EDUCACAO	8.343.273	12.631.690	13.517.877
19000	MINISTERIO DO INTERIOR	90.350	93.453	94.504
TOTAL		8.433.623	12.725.143	13.612.381

CZS. 1.000,00

43 - ENSINO DE SEGUNDO GRAU		DEMONSTRATIVO DA DESPESA COM PROJETOS POR PROGRAMA E ORGAOS		
		RECURSOS DE TODAS AS FONTES		
CODIGO	ESPECIFICACAO	1987	1988	1989
12000	MINISTERIO DA AERONAUTICA	250.000	250.000	250.000
15000	MINISTERIO DA EDUCACAO	1.399.220	1.167.293	1.231.293
19000	MINISTERIO DO INTERIOR	53.500	56.115	58.860
21000	MINISTERIO DA MARINHA	42.000	42.000	42.000
TOTAL		1.744.720	1.515.408	1.582.153

CZS. 1.000,00

44 - ENSINO SUPERIOR		DEMONSTRATIVO DA DESPESA COM PROJETOS POR PROGRAMA E ORGAOS		
		RECURSOS DE TODAS AS FONTES		
CODIGO	ESPECIFICACAO	1987	1988	1989
15000	MINISTERIO DA EDUCACAO	1.816.134	2.564.799	2.167.695
TOTAL		1.816.134	2.564.799	2.167.695

CZS. 1.000,00

45 - CULTURA		DEMONSTRATIVO DA DESPESA COM PROJETOS POR PROGRAMA E ORGAOS		
		RECURSOS DE TODAS AS FONTES		
CODIGO	ESPECIFICACAO	1987	1988	1989
34000	MINISTERIO DA CULTURA	137.033	166.561	200.440
TOTAL		137.033	166.561	200.440

CZS. 1.000,00

49 - EDUCACAO ESPECIAL		DEMONSTRATIVO DA DESPESA COM PROJETOS POR PROGRAMA E ORGAOS		
		RECURSOS DE TODAS AS FONTES		
CODIGO	ESPECIFICACAO	1987	1988	1989
15000	MINISTERIO DA EDUCACAO	1.975	1.975	1.975
TOTAL		1.975	1.975	1.975

CZS. 1.000,00

51 - ENERGIA ELETRICA		DEMONSTRATIVO DA DESPESA COM PROJETOS POR PROGRAMA E ORGAOS		
		RECURSOS DE TODAS AS FONTES		
CODIGO	ESPECIFICACAO	1987	1988	1989
19000	MINISTERIO DO INTERIOR	612.128	683.554	63.091
22000	MINISTERIO DAS MINAS E ENERGIA	100.000	100.000	100.000
TOTAL		712.128	783.554	163.091

CZS. 1.000,00

DEMONSTRATIVO DA DESPESA COM PROJETOS POR PROGRAMA E ORGAOS				
53 - RECURSOS GENERAIS		RECURSOS DE TODAS AS FONTES		
CODIGO	ESPECIFICACAO	1987	1988	1989
22000	MINISTERIO DAS MINAS E ENERGIA	125.184	126.815	129.249
29000	ENCARGOS GERAIS DA UNIAO	130.000	130.000	130.000
TOTAL		255.184	256.815	259.249

CZS. 1.000,00

DEMONSTRATIVO DA DESPESA COM PROJETOS POR PROGRAMA E ORGAOS				
54 - RECURSOS HIDRICOS		RECURSOS DE TODAS AS FONTES		
CODIGO	ESPECIFICACAO	1987	1988	1989
11000	PRESIDENCIA DA REPUBLICA	4.994.505	6.415.258	6.838.342
TOTAL		4.994.505	6.415.258	6.838.342

CZS. 1.000,00

DEMONSTRATIVO DA DESPESA COM PROJETOS POR PROGRAMA E ORGAOS				
57 - HABITACAO		RECURSOS DE TODAS AS FONTES		
CODIGO	ESPECIFICACAO	1987	1988	1989
01000	CAMARA DOS DEPUTADOS	10.000	10.000	10.000
02000	SENADO FEDERAL	5.000	5.000	5.000
03000	TRIBUNAL DE CONTAS DA UNIAO	911	911	911
11000	PRESIDENCIA DA REPUBLICA	115.000		
12000	MINISTERIO DA AERONAUTICA	13.685	18.282	25.133
16000	MINISTERIO DO EXERCITO	273.909	273.909	273.909
20000	MINISTERIO DA JUSTICA	8.200	8.200	8.200
35000	MINISTERIO DO DESENVOLVIMENTO URBANO E MEIO AMBIENTE	872.100	890.100	786.500
37000	MINISTERIO DA REFORMA E DO DESENVOLVIMENTO AGRARIO	14.000	14.000	14.000
TOTAL		1.312.805	1.220.402	1.123.653

CZS. 1.000,00

DEMONSTRATIVO DA DESPESA COM PROJETOS POR PROGRAMA E ORGAOS				
58 - URBANISMO		RECURSOS DE TODAS AS FONTES		
CODIGO	ESPECIFICACAO	1987	1988	1989
19000	MINISTERIO DO INTERIOR	83.480	87.920	100.987
30000	TRANSFERENCIAS A ESTADOS, DISTRITO FEDERAL E MUNICIPIOS	51.500	51.500	51.500
35000	MINISTERIO DO DESENVOLVIMENTO URBANO E MEIO AMBIENTE	961.800	841.100	729.300
TOTAL		1.096.780	980.520	881.787

CZS. 1.000,00

DEMONSTRATIVO DA DESPESA COM PROJETOS POR PROGRAMA E ORGAOS				
60 - SERVICOS DE UTILIDADE PUBLICA		RECURSOS DE TODAS AS FONTES		
CODIGO	ESPECIFICACAO	1987	1988	1989
35000	MINISTERIO DO DESENVOLVIMENTO URBANO E MEIO AMBIENTE	175.100	243.100	273.600
TOTAL		175.100	243.100	273.600

CZS. 1.000,00

62 - INDUSTRIA		DEMONSTRATIVO DA DESPESA COM PROJETOS POR PROGRAMA E ORGAOS		
RECURSOS DE TODAS AS FONTES				
CODIGO	ESPECIFICACAO	1987	1988	1989
12000	MINISTERIO DA AERONAUTICA	470.000	553.600	359.800
14000	MINISTERIO DO EXERCITO	14.500	14.500	14.500
18000	MINISTERIO DA INDUSTRIA E DO COMERCIO	301.212	302.352	312.352
19000	MINISTERIO DO INTERIOR	57.917	60.193	62.583
TOTAL		843.629	930.645	749.235

CZS. 1.000,00

63 - COMERCIO		DEMONSTRATIVO DA DESPESA COM PROJETOS POR PROGRAMA E ORGAOS		
RECURSOS DE TODAS AS FONTES				
CODIGO	ESPECIFICACAO	1987	1988	1989
18000	MINISTERIO DA INDUSTRIA E DO COMERCIO	85.404	85.404	85.404
TOTAL		85.404	85.404	85.404

CZS. 1.000,00

65 - TURISMO		DEMONSTRATIVO DA DESPESA COM PROJETOS POR PROGRAMA E ORGAOS		
RECURSOS DE TODAS AS FONTES				
CODIGO	ESPECIFICACAO	1987	1988	1989
18000	MINISTERIO DA INDUSTRIA E DO COMERCIO	1.470	1.470	1.470
19000	MINISTERIO DO INTERIOR	5.000	5.250	5.513
TOTAL		6.470	6.720	6.983

CZS. 1.000,00

66 - NORMATIZACAO E FISCALIZACAO DA ATIVIDADE EMPRESARIAL		DEMONSTRATIVO DA DESPESA COM PROJETOS POR PROGRAMA E ORGAOS		
RECURSOS DE TODAS AS FONTES				
CODIGO	ESPECIFICACAO	1987	1988	1989
18000	MINISTERIO DA INDUSTRIA E DO COMERCIO	16.112	13.112	5.800
TOTAL		16.112	13.112	5.800

CZS. 1.000,00

72 - POLITICA EXTERIOR		DEMONSTRATIVO DA DESPESA COM PROJETOS POR PROGRAMA E ORGAOS		
RECURSOS DE TODAS AS FONTES				
CODIGO	ESPECIFICACAO	1987	1988	1989
24000	MINISTERIO DAS RELACOES EXTERIORES	102.416	35.782	
TOTAL		102.416	35.782	

CZS. 1.000,00

DEMONSTRATIVO DA DESPESA COM PROJETOS POR PROGRAMA E ORGAOS				
75 - SAUDE		RECURSOS DE TODAS AS FONTES		
CODIGO	ESPECIFICACAO	1987	1988	1989
16000	MINISTERIO DO EXERCITO	18.000	18.000	18.000
19000	MINISTERIO DO INTERIOR	93.300	97.215	101.325
25000	MINISTERIO DA SAUDE	4.233.534	5.237.878	6.244.836
TOTAL		4.344.834	5.353.093	6.363.961

CZS. 1.000,00

DEMONSTRATIVO DA DESPESA COM PROJETOS POR PROGRAMA E ORGAOS				
76 - SANEAMENTO		RECURSOS DE TODAS AS FONTES		
CODIGO	ESPECIFICACAO	1987	1988	1989
11000	PRESIDENCIA DA REPUBLICA	874.393	703.060	638.047
19000	MINISTERIO DO INTERIOR	78.455	70.507	77.084
25000	MINISTERIO DA SAUDE	242.177	296.598	323.350
28000	ENCARGOS GERAIS DA UNIAO	187.000	461.300	840.800
35000	MINISTERIO DO DESENVOLVIMENTO URBANO E MEIO AMBIENTE	1.128.500	1.299.500	1.319.600
TOTAL		2.508.525	2.830.965	3.198.881

CZS. 1.000,00

DEMONSTRATIVO DA DESPESA COM PROJETOS POR PROGRAMA E ORGAOS				
77 - PROTECAO AO MEIO-AMBIENTE		RECURSOS DE TODAS AS FONTES		
CODIGO	ESPECIFICACAO	1987	1988	1989
11000	PRESIDENCIA DA REPUBLICA	32.540	33.493	26.863
19000	MINISTERIO DO INTERIOR	23.000	23.000	23.000
28000	ENCARGOS GERAIS DA UNIAO	550.000	525.000	315.540
35000	MINISTERIO DO DESENVOLVIMENTO URBANO E MEIO AMBIENTE	128.350	128.350	128.350
TOTAL		733.890	709.843	493.753

CZS. 1.000,00

DEMONSTRATIVO DA DESPESA COM PROJETOS POR PROGRAMA E ORGAOS				
79 - SEGURANCA, HIGIENE E MEDICINA DO TRABALHO		RECURSOS DE TODAS AS FONTES		
CODIGO	ESPECIFICACAO	1987	1988	1989
26000	MINISTERIO DO TRABALHO	294	294	294
TOTAL		294	294	294

CZS. 1.000,00

DEMONSTRATIVO DA DESPESA COM PROJETOS POR PROGRAMA E ORGAOS				
80 - RELACOES DO TRABALHO		RECURSOS DE TODAS AS FONTES		
CODIGO	ESPECIFICACAO	1987	1988	1989
26000	MINISTERIO DO TRABALHO	69.000	83.440	107.440
TOTAL		69.000	83.440	107.440

CZS. 1.000,00

81 - ASSISTENCIA

DEMONSTRATIVO DA DESPESA COM PROJETOS POR PROGRAMA E ORGAOS

RECURSOS DE TODAS AS FONTES

CODIGO	ESPECIFICACAO	1987	1988	1989
19000 29900	MINISTERIO DO INTERIOR ENCARGOS GERAIS DA UNIAO	159.000 1.950.000	166.500 3.860.000	174.375 6.472.000
TOTAL		2.109.000	4.026.500	6.646.375

CZS. 1.000,00

87 - TRANSPORTE AEREO

DEMONSTRATIVO DA DESPESA COM PROJETOS POR PROGRAMA E ORGAOS

RECURSOS DE TODAS AS FONTES

CODIGO	ESPECIFICACAO	1987	1988	1989
12000	MINISTERIO DA AERONAUTICA	1.049.000	1.849.000	1.849.000
TOTAL		1.049.000	1.849.000	1.849.000

CZS. 1.000,00

88 - TRANSPORTE RODOVIARIO

DEMONSTRATIVO DA DESPESA COM PROJETOS POR PROGRAMA E ORGAOS

RECURSOS DE TODAS AS FONTES

CODIGO	ESPECIFICACAO	1987	1988	1989
19000 27000 28000	MINISTERIO DO INTERIOR MINISTERIO DOS TRANSPORTES ENCARGOS GERAIS DA UNIAO	238.199 6.292.891 220.000	179.070 8.186.282 275.000	224.074 8.964.409 275.000
TOTAL		6.751.090	8.640.352	9.463.483

CZS. 1.000,00

89 - TRANSPORTE FERROVIARIO

DEMONSTRATIVO DA DESPESA COM PROJETOS POR PROGRAMA E ORGAOS

RECURSOS DE TODAS AS FONTES

CODIGO	ESPECIFICACAO	1987	1988	1989
27000	MINISTERIO DOS TRANSPORTES	3.958.900	3.502.600	1.895.500
TOTAL		3.958.900	3.502.600	1.895.500

CZS. 1.000,00

90 - TRANSPORTE HIDROVIARIO

DEMONSTRATIVO DA DESPESA COM PROJETOS POR PROGRAMA E ORGAOS

RECURSOS DE TODAS AS FONTES

CODIGO	ESPECIFICACAO	1987	1988	1989
19000 27000 29000	MINISTERIO DO INTERIOR MINISTERIO DOS TRANSPORTES ENCARGOS GERAIS DA UNIAO	5.000 1.341.522 60.000	5.000 1.397.717 60.000	5.000 1.191.291 60.000
TOTAL		1.406.522	1.462.717	1.256.291

CZS. 1.000,00

93 - TRANSPORTE URBANO		DEMONSTRATIVO DA DESPESA COM PROJETOS POR PROGRAMA E ORGÃOS		
		RECURSOS DE TODAS AS FONTES		
CODIGO	ESPECIFICACAO	1987	1988	1989
27000	MINISTERIO DOS TRANSPORTES	5.536.852	1.598.686	1.133.400
28000	ENCARGOS GERAIS DA UNIAO	253.200	101.200	101.360
35000	MINISTERIO DO DESENVOLVIMENTO URBANO E MEIO AMBIENTE	1.133.051	3.001.800	3.001.960
TOTAL		6.923.103	4.701.686	4.236.720

CZS. 1.000,00

DEMONSTRATIVO DA DESPESA COM PROJETOS POR SUBPROGRAMAS		RECURSOS DE TODAS AS FONTES		
CODIGO	ESPECIFICACAO	1987	1988	1989
015	CUSTODIA E REINTEGRACAO SOCIAL	100.000	100.000	100.000
021	ADMINISTRACAO GERAL	174.257	120.524	99.270
024	PROCESSAMENTO DE DADOS	18.859	19.529	20.238
025	EDIFICACOES PUBLICAS	805.853	1.489.233	901.759
030	ADMINISTRACAO DE RECEITAS	13.302	13.302	13.302
031	ASSISTENCIA FINANCEIRA	1.812.954	2.960.030	3.526.199
034	DIVIDA EXTERNA	698.137	625.316	405.196
035	PARTICIPACAO SOCIETARIA	1.441.908	1.532.258	1.378.285
040	PLANEJAMENTO E ORCAMENTACAO	202.129	258.142	187.473
042	ORDEMAMENTO ECONOMICO-FINANCEIRO	19.800.000		
043	ORGANIZACAO E MODERNIZACAO ADMINISTRATIVA	40.800	23.700	20.900
044	INFORMACOES GEOGRAFICAS E ESTATISTICAS	32.000	32.000	32.000
045	ESTUDOS E PESQUISAS ECONOMICO-SOCIAIS	76.746	138.269	176.462
054	PESQUISA FUNDAMENTAL	479.250	528.885	835.834
055	PESQUISA APLICADA	5.240.274	5.540.979	5.504.319
056	DESENVOLVIMENTO EXPERIMENTAL	346.190	379.608	413.922
057	INFORMACAO CIENTIFICA E TECNOLOGICA	18.844	17.438	17.938
058	TESTES E ANALISE DE QUALIDADE	29.120	8.634	8.634
059	LEVANTAMENTO DO MEIO AMBIENTE	94.120	98.480	103.058
066	REFORMA AGRARIA	2.808.023	6.016.713	6.563.419
067	COLONIZACAO	651.300	1.059.787	1.098.711
077	IRRIGACAO	4.414.395	5.544.648	6.269.032
080	SEMENTES E MUDAS	151.002	178.711	185.924
089	DESENVOLVIMENTO DA PESCA	74.690	56.737	59.574
095	ARMAZENAMENTO E SILAGEM	600.250	1.200.250	1.200.250
096	SISTEMA DE DISTRIBUICAO DE PRODUTOS AGRICOLAS	33.000	34.500	36.075
103	PROTECCAO A FLORA E A FAUNA	3.210	3.210	3.210
104	REFLORESTAMENTO	14.555	14.555	14.555
105	CONSERVACAO DO SOLO	300.000	315.000	330.000
110	COOPERATIVISMO	700	742	742
111	EXTENSAO RURAL	39.542	64.627	94.716
112	PRODUCAO AGRARIA	220.250	571.500	771.492
127	SERVICOS POSTAIS CONVENCIONAIS	118.166	125.255	132.772
135	TELEGRAFIA	17.381	18.424	19.529
136	SERVICOS ESPECIAIS DE TELECOMUNICACOES	64.000	64.000	64.000
137	RADIODIFUSAO	31.607	3.926	3.926
140	OPERACOES AEREAS	4.604.800	4.404.800	4.204.800
163	OPERACOES NAVAIS	3.518.904	3.359.863	2.096.387

DEMONSTRATIVO DA DESPESA COM PROJETOS POR SUBPROGRAMAS

RECURSOS DE TODAS AS FONTES

CODIGO	ESPECIFICACAO	1987	1988	1989
166	OPERACOES TERRESTRES	3.717.900	1.217.900	957.900
174	POLICIAMENTO CIVIL	6.800	6.800	6.800
191	TRANSFERENCIAS FINANCEIRAS A ESTADOS E MUNICIPIOS	11.902.000	13.142.000	14.062.000
183	PROGRAMACAO ESPECIAL	11.339.083	11.749.312	11.914.171
188	ENSINO REGULAR	791.328	2.340.251	1.953.364
196	FORMACAO PARA O SETOR PRIMARIO	153.123	104.171	104.171
197	FORMACAO PARA O SETOR SECUNDARIO	91.938	911	911
198	FORMACAO PARA O SETOR TERCIARIO	292.000	292.000	292.000
199	ENSINO POLIVALENTE	1.123.785	1.060.000	1.124.000
205	ENSINO DE GRADUACAO	789.567	2.118.816	1.736.583
206	ENSINO DE POS-GRADUACAO		115.360	131.510
208	CAMPUS UNIVERSITARIO	929.531	183.955	94.147
217	TREINAMENTO DE RECURSOS HUMANOS	630	630	630
235	BOLSAS DE ESTUDO		81.200	175.200
236	LIVRO DIDATICO	904.152	993.834	1.097.581
237	MATERIAL DE APOIO PEDAGOGICO	373.267	1.081.173	1.330.296
246	PATRIMONIO HISTORICO, ARTISTICO E ARQUEOLOGICO	8.460	10.010	12.120
247	DIFUSAO CULTURAL	16.000	16.788	15.180
252	EDUCACAO COMPENSATORIA	1.975	1.975	1.975
263	GERACAO DE ENERGIA HIDRELETRICA	553.600	622.800	
266	GERACAO DE ENERGIA NAO-CONVENCIONAL	30.000	31.500	33.075
268	DISTRIBUICAO DE ENERGIA ELETRICA	128.522	129.448	130.420
269	ELETRIFICACAO RURAL	276.800	290.640	305.172
289	PROSPECCAO E AVALIACAO DE JAZIDAS	83.184	84.815	87.249
297	REGULARIZACAO DE CURSOS D'AGUA	592.510	876.810	575.510
316	HABITACOES URBANAS	1.327.805	1.235.402	1.123.653
323	PLANEJAMENTO URBANO	553.280	372.720	347.887
325	LIMPEZA PUBLICA	175.100	243.100	273.600
346	PROMOCCAO INDUSTRIAL	62.629	66.445	79.255
353	COMERCIALIZACAO	84.000	84.000	84.000
354	PROMOCCAO INTERNA DO COMERCIO	1.154	1.154	1.154
363	PROMOCCAO DO TURISMO	5.000	5.250	5.513
364	EMPREENDEIMENTOS TURISTICOS	1.470	1.470	1.470
376	REGISTRO DE EMPRESAS	16.112	13.112	5.800
427	ALIMENTACAO E NUTRICAO	10.140.349	13.403.709	17.444.306
428	ASSISTENCIA MEDICA E SANITARIA	1.475.986	1.592.035	1.597.757
429	CONTROLE DAS DOENÇAS TRANSMISSIVEIS	4.247	443.408	461.561
430	VIGILANCIA SANITARIA	19.021	19.771	20.559
447	ABASTECIMENTO D'AGUA	395.475	509.535	554.095
448	SANEAMENTO GERAL	1.073.401	1.419.563	1.807.203
449	SISTEMAS DE ESGOTOS	406.047	446.647	421.347
455	DEFESA CONTRA A EROSAO	74.500	74.500	74.500
456	CONTROLE DA POLUICAO	300.540	275.540	66.080
458	DEFESA CONTRA AS INUNDACOES	634.700	513.435	472.035
475	FISCALIZACAO DAS RELACOES DE TRABALHO	45.000	58.000	82.000
480	PREVENCCAO DO ACIDENTE DO TRABALHO	294	294	294
484	ASSISTENCIA AO SILVICOLA	182.540	190.993	192.238
486	ASSISTENCIA SOCIAL GERAL	9.000	9.000	9.000
487	ASSISTENCIA COMUNITARIA	9.398	25.858	25.858
523	INFRAESTRUTURA AEROPORTUARIA	1.017.000	1.129.000	1.329.000

CZS. 1.000,00

DEMONSTRATIVO DA DESPESA COM PROJETOS POR SUBPROGRAMAS		RECURSOS DE TODAS AS FONTES		
CODIGO	ESPECIFICACAO	1987	1988	1989
524	CONTROLE E SEGURANCA DE TRAFEGO AEREO	600.000	1.200.000	1.000.000
534	ESTRADAS VICINAIS	398.860	462.000	446.000
535	CONTROLE E SEGURANCA DE TRAFEGO RODOVIARIO	31.300	510.300	928.300
537	CONSTRUCAO E PAVIMENTACAO DE RODOVIAS	937.230	1.340.821	1.336.616
538	CONSERVACAO DE RODOVIAS	74.909	168.649	205.358
539	RESTAURACAO DE RODOVIAS	5.252.091	6.144.082	6.532.509
542	FERROVIAS	2.964.800	2.778.700	940.900
544	CONTROLE E SEGURANCA DE TRAFEGO FERROVIARIO	88.100	90.000	90.000
545	SERVICOS DE TRANSPORTE FERROVIARIO	880.200	625.200	858.700
562	PORTOS E TERMINAIS FLUVIAIS E LACUSTRES	375.610	235.052	165.663
563	PORTOS E TERMINAIS MARITIMOS	982.012	1.181.800	1.083.408
564	CONTROLE E SEGURANCA DE TRAFEGO HIDROVIARIO	15.000	16.800	
566	SERVICOS DE TRANSPORTE FLUVIAL E LACUSTRE	8.900	9.065	2.220
567	HIDROVIAS	5.000	5.000	5.000
571	SERVICOS DE TRANSPORTE URBANO	949.477	2.737.368	2.748.773
572	TRANSPORTE METROPOLITANO	5.788.652	1.698.686	1.231.400
573	CONTROLE E SEGURANCA DE TRAFEGO URBANO	102.304	159.788	152.522
576	TERMINAIS INTERMODAIS	53.350	95.610	91.271
TOTAL		120.715.518	115.065.136	117.434.673

CZS. 1.000,00

DEMONSTRATIVO DA DESPESA POR FUNCOES, PROGRAMAS, SUBPROGRAMAS E PROJETOS		RECURSOS DE TODAS AS FONTES		
CODIGO	ESPECIFICACAO	1987	1988	1989
01	LEGISLATIVA	94.071	94.071	94.071
31	PROCESSO LEGISLATIVO	83.160	83.160	83.160
021	ADMINISTRACAO GERAL	13.160	13.160	13.160
1.126	REAPARELHAMENTO DO SENADO FEDERAL	13.160	13.160	13.160
025	EDIFICACOES PUBLICAS	70.000	70.000	70.000
1.127	CONSTRUCAO DO ANEXO III E OBRAS COMPLEMENTARES NO COMPLEXO DO SENADO FEDERAL	70.000	70.000	70.000
57	HABITACAO	10.911	10.911	10.911
316	HABITACOES URBANAS	10.911	10.911	10.911
1.070	UNIDADES HABITACIONAIS	10.911	10.911	10.911
32	JUDICIARIA	248.396	226.185	150.754
34	PROCESSO JUDICIARIO	240.396	217.985	142.554
015	CUSTODIA E REINTEGRACAO SOCIAL	100.000	100.000	100.000
1.237	REESTRUTURACAO DO SISTEMA PENITENCIARIO	100.000	100.000	100.000
025	EDIFICACOES PUBLICAS	143.396	117.985	42.554
1.081	CONSTRUCAO DO EDIFICIO-SEDE PARA AS JUNTAS DE CONCILIAÇÃO E JULGAMENTO DE GUATUBA-RS	2.775		
1.082	AMPLIACAO DO EDIFICIO-SEDE E JUNTAS DE CONCILIAÇÃO E JULGAMENTO DE SALVADOR-BA	15.306		
1.034	CONSTRUCAO DO EDIFICIO-SEDE PARA AS JUNTAS DE CONCILIAÇÃO E JULGAMENTO DE JABOATÃO-PE	457		
1.033	AMPLIACAO DO EDIFICIO-SEDE DO TRIBUNAL REGIONAL DO TRABALHO DA 7ª. REGIAO-CE	4.715		
1.099	AMPLIACAO DO EDIFICIO-SEDE DO TRIBUNAL SUPERIOR DO TRABALHO - DF	10.365	18.361	

DEMONSTRATIVO DA DESPESA POR FUNCOES, PROGRAMAS, SUBPROGRAMAS E PROJETOS

CZS- 1.000,00

C O D I G O	E S P E C I F I C A C A O	R E C U R S O S D E T O D A S A S F O N T E S		
		1 9 8 7	1 9 8 8	1 9 8 9
1.091	REFORMA DO EDIFICIO-SEDE DA JUNTA DE CONCILIAÇÃO E JULGAMENTO DE SÃO GONÇALO-RJ			
1.092	REFORMA DO EDIFICIO PARA AS JUNTAS DE CONCILIAÇÃO E JULGAMENTO DE BELO HORIZONTE-MG	429	429	
1.093	CONSTRUÇÃO DO EDIFICIO-SEDE PARA A JUNTA DE CONCILIAÇÃO E JULGAMENTO DE SETE LAGOAS-MG	2.000	2.000	
1.094	CONSTRUÇÃO DO EDIFICIO-SEDE PARA A JUNTA DE CONCILIAÇÃO E JULGAMENTO DE NOVO HAMBURGO - RS	170		
1.095	CONSTRUÇÃO DO EDIFICIO-SEDE PARA A JUNTA DE CONCILIAÇÃO E JULGAMENTO DE CAMBAS-RS	9.785		
1.097	AMPLIAÇÃO DO EDIFICIO-SEDE DO TRIBUNAL REGIONAL DO TRABALHO DA BA. REGIÃO	2.161		
1.099	AMPLIAÇÃO E RECUPERAÇÃO DO EDIFICIO-SEDE DA JUNTA DE CONCILIAÇÃO E JULGAMENTO DE CAPANEMA-PA	153		
1.100	CONSTRUÇÃO DO EDIFICIO-SEDE PARA AS JUNTAS DE CONCILIAÇÃO E JULGAMENTO DE UNIAO VITORIA-PR	1.000		
1.105	OBRAS COMPLEMENTARES NO EDIFICIO-SEDE DO JUZADO DE MENORES DO DISTRITO FEDERAL	800		
1.109	CONSTRUÇÃO DE FORUM EM CARACARAI	2.002		
1.110	CONSTRUÇÃO DE FORUM EM CALCCENE	1.114		
1.111	CONSTRUÇÃO DO FORUM EM MAZAGÃO	1.114		
1.112	CONSTRUÇÃO DO CENTRO DE TRIAGEM DE MENORES EM MACAPÁ	1.114		
1.113	CONSTRUÇÃO DO CENTRO DE TRIAGEM DE MENORES EM BOA VISTA	4.700	1.300	
1.114	CONSTRUÇÃO DO EDIFICIO-SEDE DA JUSTICA FEDERAL NA BAHIA	4.700	1.300	
1.115	CONSTRUÇÃO DO EDIFICIO-SEDE DA JUSTICA FEDERAL EM ALAGOAS	4.300	6.200	
1.116	CONSTRUÇÃO DO EDIFICIO-SEDE DA JUSTICA FEDERAL DO CEARÁ	2.973	4.527	
1.117	CONSTRUÇÃO DO FORUM EM TAGUATINGA	4.300	17.300	10.100
1.118	CONSTRUÇÃO DO FORUM EM CEILÂNDIA	14.000	5.800	
1.119	CONSTRUÇÃO DO ANEXO II AO EDIFICIO-SEDE DA JUSTICA DO DISTRITO FEDERAL	4.756	2.144	
1.120	CONSTRUÇÃO DA ESCADA DE INCENDIO PARA O TRIBUNAL DA JUSTICA DO DISTRITO FEDERAL	12.000	24.324	24.324
1.122	CONSTRUÇÃO DO ANEXO AO EDIFICIO-SEDE DA JUSTICA FEDERAL NO RIO DE JANEIRO	2.000		
1.123	AQUISIÇÃO DE PREDIO PARA SEDE DA JUSTICA FEDERAL EM RECIFE - PE	1.150	18.500	5.500
1.124	CONSTRUÇÃO DO EDIFICIO-SEDE DA JUSTICA FEDERAL NO MARANHÃO	12.827		
1.132	CONSTRUÇÃO DO EDIFICIO-SEDE DO TRIBUNAL REGIONAL EM MANAUS	3.800	5.200	
1.133	CONSTRUÇÃO DO EDIFICIO-SEDE DO TRIBUNAL REGIONAL EM TERESINA	280	280	280
1.134	CONSTRUÇÃO DE CARTÓRIOS ELEITORAIS NO ESTADO DO RIO DE JANEIRO	2.500		
1.136	CONSTRUÇÃO DO EDIFICIO-SEDE DO TRIBUNAL REGIONAL EM CAMPO GRANDE	350	350	350
1.193	CONSTRUÇÃO DO EDIFICIO-SEDE PARA AS JUNTAS DE CONCILIAÇÃO E JULGAMENTO DE ITAJUBÁ-MG	7.970	7.970	
1.235	CONSTRUÇÃO E AQUISIÇÃO DE EDIFICACÕES PÚBLICAS	330		
57	HABITACÃO	2.000	2.000	2.000
316	HABITACÕES URBANAS	8.200	8.200	8.200
1.070	UNIDADES HABITACIONAIS	8.200	8.200	8.200
03	ADMINISTRAÇÃO E PLANEJAMENTO	8.200	8.200	8.200
37	ADMINISTRAÇÃO	5.541.485	6.237.995	5.663.163
025	EDIFICACÕES PÚBLICAS	338.200	613.200	218.200
1.123	CONSTRUÇÃO DA GARAGEM PARA A CENTRAL DE VEÍCULOS	338.200	613.200	218.200
1.130	CONSTRUÇÃO DE ESCADAS DE EMERGÊNCIA NOS MINISTÉRIOS	20.000		
1.141	ADAPTAÇÃO E RESTAURAÇÃO DO EDIFICIO-SEDE DO TRIBUNAL FEDERAL DE RECURSOS	10.000		
1.142	CONSTRUÇÃO DE ANEXOS AOS MINISTÉRIOS	1.500	1.500	1.500
		215.000	520.000	125.000

DEMONSTRATIVO DA DESPESA POR FUNÇÕES, PROGRAMAS, SUBPROGRAMAS E PROJETOS

RECURSOS DE TODAS AS FONTES

C O D I G O	E S P E C I F I C A Ç A O	1 9 8 7	1 9 8 8	1 9 8 9
77	PROTEÇÃO AO MEIO-AMBIENTE	332.540	333.493	326.863
133	PROGRAMAÇÃO ESPECIAL	300.000	300.000	300.000
1.624	PROTEÇÃO AO MEIO AMBIENTE E AOS RECURSOS NATURAIS	300.000	300.000	300.000
484	ASSISTÊNCIA AO SILVICOLA	32.540	33.493	26.863
1.160	PRESERVAÇÃO AMBIENTAL	32.540	33.493	26.863
04	AGRICULTURA	31.989.362	18.234.967	19.669.683
07	ADMINISTRAÇÃO	300.000	315.000	330.000
105	CONSERVAÇÃO DO SOLO	300.000	315.000	330.000
1.038	DESENVOLVIMENTO RURAL INTEGRADO EM MICRO-BACIAS HIDROGRAFICAS	300.000	315.000	330.000
08	ADMINISTRAÇÃO FINANCEIRA	150.496	132.426	138.447
335	PARTICIPAÇÃO SOCIETARIA	150.496	132.426	138.447
1.745	PARTICIPAÇÃO DA UNIAO NO CAPITAL DA COMPANHIA DE DESENVOLVIMENTO DE RORAIMA	10.000	10.000	10.000
1.750	PARTICIPAÇÃO DA UNIAO NO CAPITAL DA COMPANHIA DE DESENVOLVIMENTO DO AMAPA	406	426	447
1.761	PARTICIPAÇÃO DA UNIAO NO CAPITAL DO BANCO NACIONAL DE CREDITO COOPERATIVO S/A	140.090	122.000	128.000
09	PLANEJAMENTO GOVERNAMENTAL	15.800	16.590	17.420
055	PESQUISA APLICADA	15.800	16.590	17.420
1.382	BIO MASSA ENERGETICA	15.800	16.590	17.420
10	CIENCIA E TECNOLOGIA	1.723.049	1.728.053	1.766.285
055	PESQUISA APLICADA	1.596.929	1.595.573	1.627.152
1.048	INFRA-ESTRUTURA DE PESQUISA AGROPECUARIA	610.793	600.715	617.487
1.079	PESQUISA DE DESENVOLVIMENTO TECNOLÓGICO DA ENERGIZAÇÃO RURAL	12.000	12.600	13.230
1.212	DESENVOLVIMENTO DE PESQUISAS HIDRAULICAS E HIDROLOGICAS	50	50	50
1.213	GERAÇÃO E ADAPTAÇÃO DE TECNOLOGIA	943.238	944.358	945.535
1.386	DESENVOLVIMENTO DA PESQUISA DA BORRACHA - PROBOR III	30.850	37.850	50.850
057	INFORMAÇÃO CIENTIFICA E TECNOLÓGICA	2.000	2.500	3.000
1.387	DIFUSÃO DE TECNOLOGIA DE HORTICULTURA	2.000	2.500	3.000
059	LEVANTAMENTO DO MEIO AMBIENTE	94.120	98.480	103.058
1.046	MODERNIZAÇÃO DO SISTEMA METEOROLÓGICO	94.120	98.480	103.058
266	GERAÇÃO DE ENERGIA NÃO-CONVENCIONAL	30.000	31.500	33.075
1.748	PARTICIPAÇÃO DA UNIAO NO CAPITAL DA COALBRA - COQUE E ALCOOL DE MADEIRA S/A	30.000	31.500	33.075
13	ORGANIZAÇÃO AGRÁRIA	3.447.323	7.063.900	7.748.900
066	REFORMA AGRÁRIA	2.808.023	6.016.713	6.663.419
1.461	ESTUDOS E PESQUISAS AGRARIAS	19.402	32.667	30.998
3.028	REGULARIZAÇÃO FUNDIARIA	159.385	260.200	263.754
3.030	ASSENTAMENTO DE TRABALHADORES RURAIS	2.629.236	5.723.846	6.368.660
067	COLONIZAÇÃO	639.300	1.047.187	1.085.481
1.225	COLONIZAÇÃO E REGULARIZAÇÃO FUNDIARIA-GETAT	139.300	228.571	237.747
1.410	PROJETO DE COLONIZAÇÃO	500.000	818.616	847.734
14	PRODUÇÃO VEGETAL	374.252	753.211	960.416
093	SEMENTES E MUDAS	151.002	178.711	185.924
1.045	PRODUÇÃO E COMERCIALIZAÇÃO DE SEMENTES E MUDAS	139.820	146.690	153.903
1.372	PRODUÇÃO DE MUDAS DE SERINGUEIRA - PROBOR III	1.182	7.480	7.480
1.388	INFRA-ESTRUTURA BOTANICA - PROBOR III	10.000	24.541	24.541
096	SISTEMA DE DISTRIBUIÇÃO DE PRODUTOS AGRICOLAS	3.000	3.000	3.000
1.389	REVENDA DE INSUMOS E UTENSÍLIOS AGRICOLAS	3.000	3.000	3.000
112	PROMOÇÃO AGRÁRIA	220.250	571.500	771.492

DEMONSTRATIVO DA DESPESA POR FUNCOES, PROGRAMAS, SUBPROGRAMAS E PROJETOS		RECURSOS DE TODAS AS FONTES		
CODIGO	ESPECIFICACAO	1987	1988	1989
1.373	INSTALACAO DE USINAS E MINI-USINAS DE BENEFICIAMENTO DE BORRACHA NATURAL - PROBOR III	1.652	3.628	3.628
1.374	RECUPERACAO DE SERINGAIS DE CULTIVO - PROBOR III		15.629	15.629
1.375	FORMACAO DE SERINGAIS DE CULTIVO - PROBOR III	87.681	486.448	732.418
1.390	FORMACAO DE SERINGAIS DE CULTIVO - PROBOR I	1.143		
1.391	FORMACAO DE SERINGAIS DE CULTIVO - PROBOR II	129.749	65.795	19.817
15	PRODUCCAO ANIMAL	69.690	51.487	54.061
089	DESENVOLVIMENTO DA PESCA	69.690	51.487	54.061
1.071	AMPLIACAO DA INFRA-ESTRUTURA DE PESCA	69.690	51.487	54.061
16	ABASTECIMENTO	20.440.000	1.242.000	1.244.075
035	PARTICIPACAO SOCIETARIA	10.000	10.500	11.000
1.716	PARTICIPACAO DA UNIAO NO CAPITAL DA COMPANHIA BRASILEIRA DE ALIMENTOS	10.000	10.500	11.000
042	ORDENAMENTO ECONOMICO-FINANCEIRO	19.800.000		
3.041	CONTRIBUICAO PARA A FORMACAO DE ESTOQUES DE PRODUTOS AGROPECUARIOS	19.800.000		
095	ARMAZENAMENTO E SILAGEM	600.000	1.200.000	1.200.000
1.072	AMPLIACAO DA REDE ARMAZENADORA	600.000	1.200.000	1.200.000
096	SISTEMA DE DISTRIBUICAO DE PRODUTOS AGRICOLAS	30.000	31.500	33.075
1.139	ALIMENTACAO POPULAR	30.000	31.500	33.075
17	PRESERVACAO DE RECURSOS NATURAIS RENOVAVEIS	15.955	16.025	16.099
055	PESQUISA APLICADA	1.400	1.470	1.544
1.078	APROVEITAMENTO DE RECURSOS FLORESTAIS E RESIDUOS COMO FONTE DE ENERGIA	1.400	1.470	1.544
104	REFLORESTAMENTO	14.555	14.555	14.555
1.047	DESENVOLVIMENTO FLORESTAL	14.555	14.555	14.555
18	PRODUCAO E EXTENSAO RURAL	317.092	358.017	400.638
054	PESQUISA FUNDAMENTAL	750	750	750
1.213	GERACAO E ADAPTACAO DE TECNOLOGIA	750	750	750
111	EXTENSAO RURAL	39.542	64.627	94.716
1.080	DIFUSAO TECNOLOGICA DA ENERGIZACAO RURAL	1.700	1.785	1.874
1.392	ASSISTENCIA TECNICA E EXTENSAO RURAL - PROBOR III	37.842	62.842	92.842
269	ELETRIFICACAO RURAL	276.800	290.640	305.172
1.073	ELETRIFICACAO RURAL	276.800	290.640	305.172
38	PROGRAMACAO A CARGO DE ESTADOS E MUNICIPIOS	130.000	140.000	150.000
181	TRANSFERENCIAS FINANCEIRAS A ESTADOS E MUNICIPIOS	130.000	140.000	150.000
3.023	TRANSFERENCIA PARA MUNICIPIOS - IMPOSTO TERRITORIAL RURAL	130.000	140.000	150.000
54	RECURSOS HIDRICOS	4.991.705	6.406.258	6.829.342
077	IRRIGACAO	4.399.195	5.529.446	6.253.832
1.199	FORTALECIMENTO DO SETOR PESQUEIRO	18.100	10.600	17.200
1.200	APROVEITAMENTO HIDROAGRICOLA DA BACIA DO PARNAIBA	77.150	67.370	71.420
1.201	APROVEITAMENTO HIDROAGRICOLA DA BACIA DO AGARAU	95.142	104.135	108.592
1.202	APROVEITAMENTO HIDROAGRICOLA DA BACIA DO CURU	114.560	326.900	15.750
1.203	APROVEITAMENTO HIDROAGRICOLA DA BACIA DO JAGUARIBE	114.290	123.560	145.600
1.204	APROVEITAMENTO HIDROAGRICOLA DA BACIA DO ACU	92.395	278.376	280.926
1.205	APROVEITAMENTO HIDROAGRICOLA DA BACIA DO APODI	35.110	1.600	1.600
1.207	DESAPROPRIACAO EM AREAS DE BACIAS HIDRAULICAS E DE IRRIGACAO	2.800	14.000	14.000
1.210	APROVEITAMENTO HIDROAGRICOLA DA BACIA DO POTI	900	945	945
1.211	RECUPERACAO DE PERIMETROS EM OPERACAO	50.000	50.000	50.000
1.214	APROVEITAMENTO HIDROAGRICOLA DA BACIA DO PIRANHAS	63.170	118.370	8.400
1.215	APROVEITAMENTO HIDROAGRICOLA DA BACIA DO PARAIBA	670	670	670

DEMONSTRATIVO DA DESPESA POR FUNCOES, PROGRAMAS, SUBPROGRAMAS E PROJETOS

RECURSOS DE TODAS AS FONTES

C O O D I G O	E S P E C I F I C A C A O	1 9 8 7	1 9 8 8	1 9 8 9
1.216	APROVEITAMENTO HIDROAGRICOLA DE SUB-BACIAS DO SAO FRANCISCO	28.320	205.600	207.460
1.217	APROVEITAMENTO HIDROAGRICOLA DA BACIA DO ITAPICURU	24.424	106.783	455.103
1.218	APROVEITAMENTO HIDROAGRICOLA DA BACIA DO RIO DE CONTAS	30.574	146.228	147.620
1.219	APROVEITAMENTO HIDROAGRICOLA DA BACIA DO VAZ BARRIS	10.000	4.800	4.800
1.220	APROVEITAMENTO HIDROAGRICOLA EM AREAS DE MONTANTE	57.800	59.700	59.700
1.221	PROJETOS COMPLEMENTARES PARA APROVEITAMENTO HIDROAGRICOLA	105.700	125.700	125.700
1.287	APROVEITAMENTO HIDROAGRICOLA - ARROIO DURO/CAMAQUA	12.200	12.200	12.200
1.288	APROVEITAMENTO HIDROAGRICOLA - BAIXADA OCIDENTAL MEARIM, ITAPICURU E PARNAIBA	110.000	110.000	110.000
1.299	APROVEITAMENTO HIDROAGRICOLA - BAIXADA OCIDENTAL MARANHENSE	200.000	200.000	147.946
1.290	APROVEITAMENTO HIDROAGRICOLA - BAIXO MEARIM	120.000	126.000	126.000
1.291	APROVEITAMENTO HIDROAGRICOLA - TABULEIROS DE SAO BERNARDO	120.000	70.000	95.000
1.292	APROVEITAMENTO HIDROAGRICOLA - TABULEIROS LITORANEOS	120.000	126.000	126.000
1.293	APROVEITAMENTO HIDROAGRICOLA - PLATOS DE GUADALUPE	43.340	46.870	46.870
1.294	APROVEITAMENTO HIDROAGRICOLA - JAGUARIBE-APODI	246.460	217.380	267.458
1.446	APROVEITAMENTO HIDROAGRICOLA DO BAIXO SAO FRANCISCO	251.700	180.000	193.000
1.447	APROVEITAMENTO HIDROAGRICOLA DE IRECE	132.370	207.210	237.210
1.448	APROVEITAMENTO HIDROAGRICOLA DO JAIBA	360.000	554.210	525.700
1.449	APROVEITAMENTO HIDROAGRICOLA DO RIO GRANDE	109.940	152.110	152.200
1.450	APROVEITAMENTO HIDROAGRICOLA DO RIO CORRENTE	235.200	338.960	360.600
1.451	APROVEITAMENTO HIDROAGRICOLA EM JUAZEIRO/PETROLINA	414.220	306.765	808.745
1.452	APDIO A PROJETOS COMPLEMENTARES NO VALE DO SAO FRANCISCO	53.600	53.600	53.600
3.013	PRONI - IRRIGACAO NACIONAL	300.000	462.000	462.000
3.014	PROINE - IRRIGACAO DO NORDESTE	649.060	620.806	813.817
297	REGULARIZACAO DE CURSOS D'AGUA	592.510	876.810	575.510
1.206	CONSTRUCAO E RECUPERACAO DE ACUDES PUBLICOS	564.510	786.810	485.510
1.208	PEQUENA ACUDAGEM COMUNITARIA NO NORDESTE SEMI-ARIDO	28.000	90.000	90.000
57	HABITACAO	14.000	14.000	14.000
316	HABITACOES URBANAS	14.000	14.000	14.000
1.070	UNIDADES HABITACIONAIS	14.000	14.000	14.000
35	COMUNICACOES	270.012	252.795	263.887
37	ADMINISTRACAO	38.858	41.190	43.660
021	ADMINISTRACAO GERAL	27.699	29.361	31.122
1.347	REEQUIPAMENTO E REFORMA DE INSTALACOES ADMINISTRATIVAS	27.699	29.361	31.122
024	PROCESSAMENTO DE DADOS	11.159	11.829	12.538
1.348	EXPANSAO DOS SERVICOS DE PROCESSAMENTO DE DADOS	11.159	11.829	12.538
21	COMUNICACOES POSTAIS	118.166	125.255	132.772
127	SERVICOS POSTAIS CONVENCIONAIS	118.166	125.255	132.772
1.350	EXPANSAO DOS SERVICOS POSTAIS	118.166	125.255	132.772
22	TELECOMUNICACOES	112.988	86.350	87.455
135	TELEGRAFIA	17.381	18.424	19.529
1.349	EXPANSAO DO SERVICO TELEGRAFICO	17.381	18.424	19.529
136	SERVICOS ESPECIAIS DE TELECOMUNICACOES	64.000	64.000	64.000
1.227	APDIO A PROJETOS DE COMUNICACAO	64.000	64.000	64.000
137	RADIODIFUSAO	31.607	3.926	3.926
1.344	REEQUIPAMENTO E REFORMA DE INSTALACOES	31.607	3.926	3.926
1.345	IMPLANTACAO DE EMISSORA NA AMAZONIA LEGAL		350	350
1.346	AMPLIACAO DA REDE DE EMISSORAS DE TELEVISAO		3.576	3.576

DEMONSTRATIVO DA DESPESA POR FUNCOES, PROGRAMAS, SUBPROGRAMAS E PROJETOS				
RECURSOS DE TODAS AS FONTES				
CODIGO	ESPECIFICACAO	1987	1988	1989
06	DEFESA NACIONAL E SEGURANCA PUBLICA	11.999.304	9.540.263	7.718.787
22	TELECOMUNICACOES	4.000	4.000	4.000
166	OPERACOES TERRESTRES	4.000	4.000	4.000
1.019	EQUIPAMENTO DE MATERIAL DE TELECOMUNICACOES	4.000	4.000	4.000
26	DEFESA AEREA	4.714.800	4.914.800	4.614.800
025	EDIFICACOES PUBLICAS	110.000	510.000	410.000
1.032	CONSTRUCAO E MELHORAMENTO DE INSTALACOES DA AERONAUTICA	110.000	510.000	410.000
160	OPERACOES AEREAS	4.604.800	4.404.800	4.204.800
1.033	REAPARELHAMENTO DA FORCA AEREA BRASILEIRA	492.800	2.092.800	1.492.800
1.034	VEICULOS DE SUPERFICIE DE TRACAO MECANICA	112.000	112.000	112.000
1.042	DESENVOLVIMENTO DO AM-X	4.000.000	2.200.000	2.600.000
27	DEFESA NAVAL	3.518.904	3.359.863	2.096.387
163	OPERACOES NAVAIS	3.518.904	3.359.863	2.096.387
1.002	AMPLIACAO DAS ORGANIZACOES MILITARES DE APOIO	235.204	335.204	335.204
1.003	RENOVACAO E AMPLIACAO DOS MEIOS FLUTUANTES	303.800	277.286	222.761
1.004	VIATURAS E MATERIAIS ESPECIALIZADOS	100.000	100.000	100.000
1.005	REAPARELHAMENTO DA MARINHA	2.585.600	1.953.073	744.122
1.009	DESENVOLVIMENTO DE PROJETOS ESPECIAIS	294.300	694.300	694.300
28	DEFESA TERRESTRE	3.721.600	1.221.600	961.600
024	PROCESSAMENTO DE DADOS	7.700	7.700	7.700
1.020	EQUIPAMENTO DO SISTEMA DE INFORMATICA	7.700	7.700	7.700
166	OPERACOES TERRESTRES	3.713.900	1.213.900	953.900
1.017	IMPLANTACAO DA INFRA-ESTRUTURA DE INSTRUCAO	3.500	3.500	3.500
1.021	CONSTRUCAO DE QUARTEIS	190.000	190.000	190.000
1.022	ADQUISICAO DE BENS IMOVEIS	12.400	12.400	12.400
1.024	EQUIPAMENTO DE MATERIAL DE INTENDENCIA	32.000	32.000	32.000
1.026	EQUIPAMENTO DE MATERIAL BELICO	476.000	516.000	516.000
1.040	REAPARELHAMENTO DO EXERCITO	3.000.000	460.000	200.000
30	SEGURANCA PUBLICA	40.000	40.000	40.000
021	ADMINISTRACAO GERAL	20.300	20.300	20.300
1.331	DESENVOLVIMENTO DOS SERVICOS DE SEGURANCA PUBLICA	20.300	20.300	20.300
174	POLICIAMENTO CIVIL	6.800	6.800	6.800
1.244	REEQUIPAMENTO DO DEPARTAMENTO DE POLICIA FEDERAL	6.800	6.800	6.800
535	CONTROLE E SEGURANCA DE TRAFEGO RODOVIARIO	10.300	10.300	10.300
1.241	REGISTRO NACIONAL DE CARTEIRAS DE HABILITACAO - RENACH	3.300	3.300	3.300
1.242	REGISTRO NACIONAL DE VEICULOS AUTOMOTORES - RENAVAM	7.000	7.000	7.000
573	CONTROLE E SEGURANCA DE TRAFEGO URBANO	2.600	2.600	2.600
1.245	AUMENTO DA CAPACIDADE DE SEGURANCA DE TRANSITO	2.600	2.600	2.600
07	DESENVOLVIMENTO REGIONAL	16.556.872	17.429.007	18.095.834
15	PRODUCO ANIMAL	5.000	5.250	5.513
089	DESENVOLVIMENTO DA PESCA	5.000	5.250	5.513
1.256	DESENVOLVIMENTO DO SETOR PESQUEIRO NA REGIAO AMAZONICA	5.000	5.250	5.513
38	PROGRAMACAO A CARGO DE ESTADOS E MUNICIPIOS	5.322.000	5.760.670	6.213.421
181	TRANSFERENCIAS FINANCEIRAS A ESTADOS E MUNICIPIOS	5.234.000	5.632.000	6.042.000
3.019	FUNDO ESPECIAL	4.674.000	4.972.000	5.322.000
3.036	COTA-PARTE DOS ESTADOS, D.F. E DOS TERRITORIOS DO ADICIONAL DO IMPOSTO UNICO S/ LUBRIF. E COMBUSTIVEIS	373.300	440.000	480.000
3.037	COTA-PARTE DOS MUNICIPIOS DO ADICIONAL DO IMPOSTO UNICO SOBRE LUBRIFICANTES E COMBUSTIVEIS	186.700	220.000	240.000
183	PROGRAMACAO ESPECIAL	88.000	128.670	171.421
1.246	ASSENTAMENTO DIRIGIDO DO VALE DO JEQUITINHONHA-PADVALE	50.000	88.670	129.421

DEMONSTRATIVO DA DESPESA POR FUNÇÕES, PROGRAMAS, SUBPROGRAMAS E PROJETOS

PERCENTUALS DE TODAS AS FONTES

CODIGO	ESPECIFICACAO	1987	1988	1989
1.252	DESENVOLVIMENTO DO VALE DO JEUQUINHONHA-PRODEVALE	38.000	40.000	42.000
39	DESENVOLVIMENTO DE MICRO-REGIOES	35.000	36.000	37.050
087	COLONIZACAO	12.000	12.600	13.230
1.276	IMPLANTACAO DO DISTRITO AGROPECUARIO DE MANAUS	12.000	12.600	13.230
183	PROGRAMACAO ESPECIAL	15.000	15.000	15.000
1.250	APOIO A PROJETOS DE DESENVOLVIMENTO REGIONAL	15.000	15.000	15.000
346	PROMOCAO INDUSTRIAL	8.000	8.400	8.820
1.277	IMPLANTACAO DO DISTRITO INDUSTRIAL DE MANAUS	8.000	8.400	8.820
40	PROGRAMAS INTEGRADOS	10.662.955	11.036.394	11.245.191
031	ASSISTENCIA FINANCEIRA	349.229	361.429	374.198
1.250	APOIO A PROJETOS DE DESENVOLVIMENTO REGIONAL	349.229	361.409	374.198
045	ESTUDOS E PESQUISAS ECONOMICO-SOCIAIS	64.530	64.530	64.530
1.274	APROVEITAMENTO DA LAGOA MIRIM	15.050	15.050	15.050
1.275	DESENVOLVIMENTO INTEGRADO DO LITORAL SUL DE SANTA CATARINA	43.480	49.480	49.480
077	IRRIGACAO	15.200	15.200	15.200
3.039	CONSTRUCAO DE POÇOS E ACUDES NA REGIAO SUL	15.200	15.200	15.200
183	PROGRAMACAO ESPECIAL	10.239.996	10.593.255	10.791.263
1.248	DESENVOLVIMENTO DE POLOS AGROPECUARIOS E AGRONOMICAS DA AMAZONIA-POLAMAZONIA	175.000	175.000	175.000
1.250	APOIO A PROJETOS DE DESENVOLVIMENTO REGIONAL	643.025	575.047	460.933
1.251	DESENVOLVIMENTO DOS CERRADOS-POLOCENTRO	46.500	49.075	51.729
1.253	DESENVOLVIMENTO DO NORTE FLUMINENSE-PRODENOR	11.000	11.550	12.130
1.258	REG. AU GEDECONOMICA DE BRASILIA	10.100	10.605	11.135
1.261	DESENVOLVIMENTO DO ESTADO DE MATO GROSSO DO SUL-PROSUL	78.500	82.425	86.546
1.262	DESENVOLVIMENTO DO ESTADO DE MATO GROSSO-PROMAT	75.000	75.000	75.000
1.271	FORTALECIMENTO DO SISTEMA REGIONAL DE SAUDE	700	700	700
1.272	ACOES DE SAUDE NO NORDESTE RURAL-PROJETO NORDESTE	29.000	29.400	30.870
1.285	DESENVOLVIMENTO DO NORDESTE DO BRASIL-POLNORDESTE	597.680	627.680	657.680
1.286	APOIO AO PEQUENO PRODUTOR RURAL DO NORDESTE - PAPP	7.179.598	7.599.566	7.879.493
1.343	APOIO A ORGANIZACOES DE PEQUENOS PRODUTORES RURAIS DO NORDESTE-PROGRAMA SAO VICENTE	500.000	515.000	505.000
3.005	DESENVOLVIMENTO RURAL INTEGRADO DO ESTADO DO ACRE (PDR/ACRE)	40.000	40.000	40.000
3.006	DESENVOLVIMENTO RURAL INTEGRADO DO ESTADO DO AMAZONAS (PDR/AMAZONAS)	359.693	359.007	359.847
3.007	FORTALECIMENTO DA INFRA-ESTRUTURA DE RONDONIA	25.200	25.200	25.200
3.010	APOIO AO COMPLEXO INDUSTRIAL DE BARGARENA	120.000	120.000	120.000
3.012	ACOES INTEGRADAS NA FAIXA DE FRENTEIRA	300.000	300.000	300.000
53	RECURSOS MINERAIS	130.000	130.000	130.000
183	PROGRAMACAO ESPECIAL	130.000	130.000	130.000
3.040	APOIO AO DESENVOLVIMENTO DA REGIAO DO GRANDE CARAJAS	130.000	130.000	130.000
54	URBANISMO	15.000	15.500	16.025
323	PLANEJAMENTO URBANO	15.000	15.500	16.025
1.255	DESENVOLVIMENTO DE AREAS URBANAS	15.000	15.500	16.025
62	INDUSTRIA	93.917	96.193	98.583
035	PARTICIPACAO SOCIETARIA	8.400	8.400	8.400
1.739	PARTICIPACAO DA UNID NO CAPITAL DA COMPANHIA SIDERURGICA DA AMAZONIA	8.400	8.400	8.400
346	PROMOCAO INDUSTRIAL	45.517	47.793	50.183
3.024	APOIO AO DESENVOLVIMENTO INDUSTRIAL	45.517	47.793	50.183
65	TURISMO	5.000	5.250	5.513
363	PROMOCAO DO TURISMO	5.000	5.250	5.513

DEMONSTRATIVO DA DESPESA POR FUNÇÕES, PROGRAMAS, SUBPROGRAMAS E PROJETOS				RECURSOS DE TODAS AS FONTES		
C O D I G O	E S P E C I F I C A Ç Ã O	1 9 8 7	1 9 8 8	1 9 8 9		
	1.257	DESENVOLVIMENTO DO TURISMO NA AMAZONIA	5.000	5.250	5.513	
75		SAUDE	15.000	15.750	16.538	
	430	VIGILANCIA SANITARIA	15.000	15.750	16.538	
	1.249	EXPANSÃO DE ACOES DE SAUDE E SANEAMENTO NA REGIÃO AMAZONICA	15.000	15.750	16.538	
76		SANEAMENTO	10.000			
	448	SANEAMENTO GERAL	10.000			
	1.263	DESENVOLVIMENTO DE INFRA-ESTRUTURA BASICA DE SANEAMENTO	10.000			
77		PROTEÇÃO AO MEIO-AMBIENTE	23.000	23.000	23.000	
	455	DEFESA CONTRA A EROSDO	23.000	23.000	23.000	
	1.273	CONTROLE DA EROSDO DO NORDESTE DO PARANA	23.000	23.000	23.000	
97		TRANSPORTE AEREO	70.000	70.000	70.000	
	523	INFRAESTRUTURA AEROPORTUARIA	70.000	70.000	70.000	
	1.035	CONSTRUCÃO DE AEROPORTOS NA AMAZONIA	70.000	70.000	70.000	
88		TRANSPORTE RODOVIARIO	210.000	275.000	275.000	
	534	ESTRADAS VICINAIS	210.000	275.000	275.000	
	1.264	CONSTRUCÃO DE ESTRADAS VICINAIS	10.000			
	3.008	RODOVIAS ALIMENTADORAS	200.000	275.000	275.000	
09		EDUCACAO E CULTURA	12.348.696	17.187.191	17.777.949	
	37	ADMINISTRACAO	3.368	3.368	3.368	
	025	EDIFICACOES PUBLICAS	3.368	3.368	3.368	
	1.054	CONSTRUCÃO E AMPLIACAO DE UNIDADES DE ENSINO E PESQUISA	3.368	3.368	3.368	
38		ADMINISTRACAO FINANCEIRA	40.000	40.000	40.000	
	031	ASSISTENCIA FINANCEIRA	40.000	40.000	40.000	
	1.620	EMPRESTIMOS REEMBOLSAVEIS PARA O DESENVOLVIMENTO DO ENSINO	40.000	40.000	40.000	
39		PLANEJAMENTO GOVERNAMENTAL	154.999	154.999	154.999	
	031	ASSISTENCIA FINANCEIRA	154.999	154.999	154.999	
	1.069	APDIO A PROJETOS DE DESENVOLVIMENTO DE EDUCACAO E ESPORTE	154.999	154.999	154.999	
10		CIENCIA E TECNOLOGIA	16.844	14.938	14.938	
	057	INFORMACAO CIENTIFICA E TECNOLOGICA	16.844	14.938	14.938	
	1.066	DESENVOLVIMENTO DE INFORMACOES TECNICAS E CIENTIFICAS EM EDUCACAO	6.355	6.355	6.355	
	1.067	ESTIMULO A ESTUDOS E PESQUISAS DA EDUCACAO	10.489	8.583	8.583	
42		ENSINO DE PRIMEIRO GRAU	8.433.623	12.725.143	13.612.381	
	031	ASSISTENCIA FINANCEIRA	965.376	2.000.000	2.470.000	
	1.626	APDIO AO DESENVOLVIMENTO DA EDUCACAO BASICA	965.376	2.000.000	2.470.000	
	188	ENSINO REGULAR	737.828	2.284.136	1.894.504	
	1.061	EDUCACAO BASICA PARA AS REGIOES NORTE E CENTRO-OESTE	264.548	588.846		
	1.062	EDUCACAO NO MEIO RURAL PARA O NORDESTE	251.896	40.837		
	1.063	EDUCACAO BASICA PARA O NORDESTE	131.034	1.561.000	1.800.000	
	1.329	DESENVOLVIMENTO DO ENSINO DE PRIMEIRO GRAU	90.350	93.453	94.504	
	236	LIVRO DIDACTICO	904.152	993.834	1.097.581	
	3.034	DISTRIBUICAO DE LIVROS PARA ALUNOS E BIBLIOTECAS	904.152	993.834	1.097.581	
	237	MATERIAL DE APDIO PEDAGOGICO	370.267	1.081.173	1.330.296	
	3.033	PRODUCAO E DISTRIBUICAO DE MATERIAL ESCOLAR	370.267	1.081.173	1.330.296	
	427	ALIMENTACAO E NUTRICAO	5.456.000	6.366.000	6.820.000	
	3.031	ALIMENTACAO ESCOLAR	5.456.000	6.366.000	6.820.000	
43		ENSINO DE SEGUNDO GRAU	1.744.720	1.515.408	1.582.153	
	025	EDIFICACOES PUBLICAS	29.346	2.211	2.211	

DEMONSTRATIVO DA DESPESA POR FUNÇÕES, PROGRAMAS, SUBPROGRAMAS E PROJETOS				RECURSOS DE TODAS AS FONTES		
CODIGO	ESPECIFICACAO	1987	1988	1989		
1.054	CONSTRUÇÃO E AMPLIAÇÃO DE UNIDADES DE ENSINO E PESQUISA	28.546	1.411	1.411		
1.056	URBANIZAÇÃO E INFRA-ESTRUTURA	800	800	800		
045	ESTUDOS E PESQUISAS ECONÔMICO-SOCIAIS	1.026				
1.064	EXPANSÃO DO ENSINO TÉCNICO AGRÍCOLA E INDUSTRIAL-EDUTEC	1.026				
188	ENSINO REGULAR	53.500	56.115	56.860		
1.330	DESENVOLVIMENTO DO ENSINO DE SEGUNDO GRAU	53.500	56.115	56.860		
196	FORMAÇÃO PARA O SETOR PRIMÁRIO	153.125	104.371	104.171		
1.049	AMPLIAÇÃO DE INSTRUMENTAL PARA ENSINO E PESQUISA	65.356	65.356	65.356		
1.052	AMPLIAÇÃO DO ACERVO BIBLIOGRÁFICO	1.000	1.000	1.000		
1.054	CONSTRUÇÃO E AMPLIAÇÃO DE UNIDADES DE ENSINO E PESQUISA	36.445	36.445	36.445		
1.056	URBANIZAÇÃO E INFRA-ESTRUTURA	1.370	1.370	1.370		
1.064	EXPANSÃO DO ENSINO TÉCNICO AGRÍCOLA E INDUSTRIAL-EDUTEC	48.954				
197	FORMAÇÃO PARA O SETOR SECUNDÁRIO	91.938	911	911		
1.049	AMPLIAÇÃO DE INSTRUMENTAL PARA ENSINO E PESQUISA	88.998	800	800		
1.052	AMPLIAÇÃO DO ACERVO BIBLIOGRÁFICO	2.940	111	111		
198	FORMAÇÃO PARA O SETOR TERCIÁRIO	292.000	292.000	292.000		
1.006	MELHORAMENTOS NA REDE DE ENSINO	42.000	42.000	42.000		
1.036	EQUIPAMENTO DE ENSINO PROFISSIONAL AERONÁUTICO	250.000	250.000	250.000		
199	ENSINO POLIVALENTE	1.123.785	1.060.000	1.124.000		
1.064	EXPANSÃO DO ENSINO TÉCNICO AGRÍCOLA E INDUSTRIAL-EDUTEC	123.785				
1.065	EXPANSÃO E MELHORIA DO ENSINO TÉCNICO	1.000.000	1.060.000	1.124.000		
44	ENSINO SUPERIOR	1.816.134	2.564.795	2.167.695		
025	EDIFICAÇÕES PÚBLICAS	19.838	51.330	6.267		
1.054	CONSTRUÇÃO E AMPLIAÇÃO DE UNIDADES DE ENSINO E PESQUISA	16.742	48.234	3.77		
1.056	URBANIZAÇÃO E INFRA-ESTRUTURA	481	481	481		
1.070	UNIDADES HABITACIONAIS	2.615	2.615	2.615		
031	ASSISTÊNCIA FINANCEIRA	77.128	129.428	155.428		
1.619	RECUPERAÇÃO DAS INSTALAÇÕES E EQUIPAMENTOS DAS INSTITUIÇÕES FEDERAIS	52.628	52.628	52.628		
1.035	PROJETO INTEGRADO DE DESENVOLVIMENTO DA EDUCAÇÃO SUPERIOR	24.500	76.800	102.800		
205	ENSINO DE GRADUAÇÃO	789.567	2.118.816	1.736.58		
1.049	AMPLIAÇÃO DE INSTRUMENTAL PARA ENSINO E PESQUISA	252.628	243.877	16.644		
1.051	NOVA UNIVERSIDADE	380.000	1.180.000	997.000		
1.052	AMPLIAÇÃO DO ACERVO BIBLIOGRÁFICO	6.939	6.939	6.939		
1.032	APOIO A ENTIDADES UNIVERSITÁRIAS NÃO FEDERAIS	150.000	688.000	716.000		
208	CAMPUS UNIVERSITÁRIO	929.531	183.955	94.147		
1.049	AMPLIAÇÃO DE INSTRUMENTAL PARA ENSINO E PESQUISA	208.979	26.440	15.312		
1.050	COORDENAÇÃO DE IMPLANTAÇÃO DOS CAMPUS	83.057	2.189			
1.053	PRESERVAÇÃO DO PATRIMÔNIO HISTÓRICO DA UNIVERSIDADE FEDERAL DE OURO PRETO	800	1.308	1.308		
1.054	CONSTRUÇÃO E AMPLIAÇÃO DE UNIDADES DE ENSINO E PESQUISA	580.073	144.752	73.500		
1.056	URBANIZAÇÃO E INFRA-ESTRUTURA	56.622	9.266	4.027		
235	BOLSAS DE ESTUDO		81.200	175.200		
1.043	EXPANSÃO DO PROGRAMA DE BOLSAS DE ESTUDO		81.200	175.200		
429	ASSISTÊNCIA MÉDICA E SANITÁRIA	70	70	70		
1.049	AMPLIAÇÃO DE INSTRUMENTAL PARA ENSINO E PESQUISA	70	70	70		
49	CULTURA	137.033	166.561	200.440		

DEMONSTRATIVO DA DESPESA POR FUNCOES, PROGRAMAS, SUBPROGRAMAS E PROJETOS				
RECURSOS DE TODAS AS FONTES				
CODIGO	ESPECIFICACAO	1987	1988	1989
025	EDIFICACOES PUBLICAS	1.800	1.800	1.800
1.057	IMPLANTACAO E INSTALACAO DE UNIDADES	1.800	1.800	1.800
031	ASSISTENCIA FINANCEIRA	123.773	151.743	185.120
1.351	APOIO A PROJETOS DE DESENVOLVIMENTO CULTURAL	123.773	151.743	185.120
246	PATRIMONIO HISTORICO, ARTISTICO E ARQUEOLOGICO	8.460	10.010	12.120
1.165	PRESERVACAO DE CIDADES HISTORICAS	8.460	10.010	12.120
247	DIFUSAO CULTURAL	3.000	3.000	1.400
1.057	IMPLANTACAO E INSTALACAO DE UNIDADES	1.600	1.600	
1.742	PARTICIPACAO DA UNIAO NO CAPITAL DA EMPRESA BRASILEIRA DE FILMES S/A	1.400	1.400	1.400
49	EDUCACAO ESPECIAL	1.975	1.975	1.975
252	EDUCACAO COMPENSATORIA	1.975	1.975	1.975
1.060	IMPLANTACAO DO ENSINO PROFISSIONALIZANTE	1.975	1.975	1.975
09	ENERGIA E RECURSOS MINERAIS	1.700.032	1.822.019	1.109.540
09	PLANEJAMENTO GOVERNAMENTAL	662.720	711.650	617.200
055	PESQUISA APLICADA	662.720	711.650	617.200
1.129	DESENVOLVIMENTO TECNOLÓGICO PARA A CONSERVACAO DE ENERGIA	51.000	50.000	50.000
1.161	DESENVOLVIMENTO TECNOLÓGICO DA BIOMASSA	6.000	5.000	5.000
1.223	DESENVOLVIMENTO TECNOLÓGICO DO CARVÃO MINERAL	7.000		5.000
1.270	ESTUDOS E PESQUISAS EM ENERGIA ELÉTRICA	27.000	26.000	25.000
1.354	ESTUDOS E PESQUISAS EM ENERGIA SOLAR	4.000	4.000	5.000
1.363	PESQUISA E DESENVOLVIMENTO TECNOLÓGICO NA AREA DE ENERGIA	8.470	8.900	9.350
1.381	DIFUSAO TECNOLÓGICA NA AREA DE ENERGIA	2.950	3.100	3.250
1.382	BIOMASSA ENERGETICA	1.300	1.400	1.500
1.383	CONSERVACAO DE ENERGIA ELÉTRICA	100.000	110.000	121.000
1.396	SISTEMA DE DISTRIBUICAO DE GAS DA REGIAO NORDESTE	90.000	99.000	20.000
1.700	TECNOLOGIA INDUSTRIAL EM CONSERVACAO E USO DE ENERGETICOS	15.000	15.750	16.500
3.001	RACIONALIZACAO DE ENERGIA	150.000	162.500	175.600
3.002	MELHORIA DA MARGEM DE REFINO DO PETROLEO	200.000	220.000	180.000
10	CIENCIA E TECNOLOGIA	200.000	200.000	200.000
035	PARTICIPACAO SOCIETARIA	200.000	200.000	200.000
1.709	PARTICIPACAO DA UNIAO NO CAPITAL DA EMPRESAS NUCLEARES BRASILEIRAS S/A	200.000	200.000	200.000
51	ENERGIA ELÉTRICA	712.128	783.554	163.091
035	PARTICIPACAO SOCIETARIA	30.006	31.306	32.671
1.732	PARTICIPACAO DA UNIAO NO CAPITAL DA COMPANHIA DE ELETRICIDADE DO AMAPA	406	426	447
1.733	PARTICIPACAO DA UNIAO NO CAPITAL DA CENTRAIS ELÉTRICAS DE RORAIMA S/A	29.600	30.880	32.224
263	GERACAO DE ENERGIA HIDROELÉTRICA	553.600	622.800	
1.623	CONSTRUCAO DA HIDROELÉTRICA DO RIO MUCAJAI-PAREDAO	553.600	622.800	
268	DISTRIBUICAO DE ENERGIA ELÉTRICA	128.522	129.448	130.420
1.152	ELETRIFICACAO E IRRIGACAO EM COMUNIDADES RURAIS	100.000	100.000	100.000
1.333	AMPLIACAO DA REDE DE DISTRIBUICAO DE ENERGIA ELÉTRICA	28.522	29.448	30.420
53	RECURSOS MINERAIS	125.184	126.815	129.249
035	PARTICIPACAO SOCIETARIA	42.000	42.000	42.000
1.707	PARTICIPACAO DA UNIAO NO CAPITAL DA COMPANHIA DE PESQUISA DE RECURSOS MINERAIS	42.000	42.000	42.000
289	PROSPECCAO E AVALIACAO DE JAZIDAS	83.184	84.815	87.249
1.259	MAPAS DE RECURSOS MINERAIS, DE SOLOS E DE VEGETACAO PARA A AREA DO PROGRAMA GRANDE CARAJAS	80.000	80.000	80.000

DEMONSTRATIVO DA DESPESA POR FUNÇÕES, PROGRAMAS, SUBPROGRAMAS E PROJETOS

RECURSOS DE TODAS AS FONTES

C O D I G O	E S P E C I F I C A C A O	1 9 8 7	1 9 8 8	1 9 8 9
	1.260 AVALIAÇÃO GEOLOGICA DOS RECURSOS MINERAIS E HIDRICOS SUBTERRANEOS DO NORDESTE	3.184	4.815	7.249
10	HABITACAO E URBANISMO	4.868.125	6.766.711	6.621.464
57	HABITACAO	1.279.694	1.187.291	1.090.542
316	HABITACOES URBANAS	1.279.694	1.187.291	1.090.542
1.030	IMPLEMENTACAO DE PROGRAMAS HABITACIONAIS	277.594	282.191	289.042
1.055	INCORPORACAO DE AREAS FISICAS	86.000		
1.070	UNIDADES HABITACIONAIS	44.000	15.000	15.000
1.165	PRESERVACAO DE CIDADES HISTORICAS	5.000	5.000	5.000
1.166	RECUPERACAO DE CONJUNTOS HABITACIONAIS	200.000	150.000	151.700
1.171	CONSTRUCAO DE MORADIAS DE BAIXO CUSTO	667.100	735.100	629.800
58	URBANISMO	1.081.780	965.020	865.762
183	PROGRAMACAO ESPECIAL	542.000	556.300	482.400
1.157	EQUIPAMENTOS URBANOS EM PROJETOS INTEGRADOS	228.600	229.200	141.000
1.167	INFRA-ESTRUTURA BASICA PARA POPULACAO CARENTE	40.000	40.000	40.000
1.168	URBANIZACAO DE LOTES, FAVELAS E CALÇAMENTO DE VIAS URBANAS	273.400	287.100	301.400
323	PLANEJAMENTO URBANO	488.280	357.220	331.862
1.156	FORTALECIMENTO INSTITUCIONAL PARA AREA DE DESENVOLVIMENTO URBANO E MEIO AMBIENTE	310.200	284.800	246.900
1.164	IMPLEMENTACAO DA POLITICA DE DESENVOLVIMENTO URBANO EM CIDADES DE PORTE MEDIO	109.600		
1.255	DESENVOLVIMENTO DE AREAS URBANAS	68.480	72.420	84.962
455	DEFESA CONTRA A EROSAO	51.500	51.500	51.500
1.043	PREVENCAO E CONTROLE DA EROSAO	51.500	51.500	51.500
60	SERVICOS DE UTILIDADE PUBLICA	175.100	243.100	273.600
325	LIMPEZA PUBLICA	175.100	243.100	273.600
1.154	SISTEMAS DE LIMPEZA URBANA	175.100	243.100	273.600
76	SANEAMENTO	1.128.500	1.299.500	1.319.600
447	ABASTECIMENTO D'AGUA	220.600	284.100	310.300
1.151	CONSTRUCAO E AMPLIACAO DE SISTEMAS DE ABASTECIMENTO D'AGUA	192.800	256.300	282.500
1.159	FLUORETACAO NO SISTEMA DE ABASTECIMENTO D'AGUA	27.800	27.800	27.800
448	SANEAMENTO GERAL	523.300	601.200	626.400
1.153	MICRO DRENAGEM EM FUNDOS DE VALES E EM OUTRAS AREAS URBANAS	523.300	601.200	626.400
449	SISTEMAS DE ESGOTOS	384.600	414.200	382.900
1.365	CONSTRUCAO E AMPLIACAO DE SISTEMAS DE ESGOTO	384.600	414.200	382.900
77	PROTECAO AO MEIO-AMBIENTE	70.000	70.000	70.000
458	DEFESA CONTRA AS INUNDACOES	70.000	70.000	70.000
1.155	CONTROLE DE CHEIAS EM AREAS URBANAS	70.000	70.000	70.000
91	TRANSPORTE URBANO	1.133.051	3.001.800	3.001.960
056	DESENVOLVIMENTO EXPERIMENTAL	1.400	3.200	3.360
1.181	UTILIZACAO DO GAS NATURAL EM TRANSPORTE COLETIVO URBANO	1.400	3.200	3.360
058	TESTES E ANALISE DE QUALIDADE	29.120	8.634	8.634
1.144	AERONAVEL	29.120	8.634	8.634
571	SERVICOS DE TRANSPORTE URBANO	949.477	2.737.368	2.748.773
1.146	TRANSPORTE POR TROLEBUS	10.000	10.000	10.000
1.148	REORGANIZACAO DO TRANSPORTE PUBLICO URBANO DE PASSAGEIROS	193.430	642.029	676.292
1.158	SISTEMAS VIARIOS EM PROJETOS INTEGRADOS	149.500	286.800	259.600
1.175	CORREDORES ESTRUTURAIS URBANOS	245.917	812.660	806.920
1.176	ACESSOS E ANEIS VIARIOS	100.050	346.127	355.557
1.177	VIAS ALIMENTADORAS URBANAS	250.580	639.752	640.804

DEMONSTRATIVO DA DESPESA POR FUNÇÕES, PROGRAMAS, SUBPROGRAMAS E PROJETOS				
RECURSOS DE TODAS AS FONTES				
CODIGO	ESPECIFICACAO	1987	1988	1989
573	CONTROLE E SEGURANCA DE TRAFEGO URBANO	99.704	157.188	149.922
1.149	SINALIZACAO DE VIAS URBANAS	46.690	104.174	96.908
1.150	CONSTRUCAO DE CICLOVIAS	10.350	10.350	10.350
1.182	EQUIPAMENTOS, ABRIGOS E PASSARELAS NAS VIAS URBANAS	42.664	42.664	42.664
576	TERMINAIS INTERMODAIS	53.350	95.410	91.271
1.180	TERMINAIS URBANOS	53.350	95.410	91.271
11	INDUSTRIA, COMERCIO E SERVICOS	1.115.080	1.252.672	1.111.080
07	ADMINISTRACAO	19.957	31.196	43.963
021	ADMINISTRACAO GERAL	10.662	21.921	34.688
1.376	REMUNERACAO DE AGENTES FINANCEIROS - PROBOR III	1.680	9.986	21.469
1.393	REMUNERACAO DE AGENTES FINANCEIROS	9.002	11.935	13.219
025	EDIFICACOES PUBLICAS	8.645	8.645	8.645
1.394	CONSTRUCAO E INSTALACAO DE ESCRITORIOS REGIONAIS	8.645	8.645	8.645
217	TREINAMENTO DE RECURSOS HUMANOS	630	630	630
1.395	REFORMA DE CENTROS DE TREINAMENTO - PROBOR III	630	630	630
09	PLANEJAMENTO GOVERNAMENTAL	2.200	2.200	2.200
045	ESTUDOS E PESQUISAS ECONOMICO-SOCIAIS	2.200	2.200	2.200
1.384	ESTUDOS E PESQUISAS PARA FORMULACAO E APRIMORAMENTO DA POLITICA DE APOIO AS MICRO, PEQUENA E MEDIA EMPRESAS	1.000	1.000	1.000
1.397	ESTUDOS E PESQUISAS SOCIO-ECONOMICAS	1.200	1.200	1.200
10	CIENCIA E TECNOLOGIA	166.740	194.893	231.646
025	EDIFICACOES PUBLICAS	78.260	104.694	132.714
1.406	CONSTRUCAO E INSTALACAO DE POSTOS E UNIDADES REGIONAIS	17.160	17.160	17.160
1.407	CONSTRUCAO E IMPLANTACAO DO LABORATORIO NACIONAL DE METROLOGIA	61.100	87.534	115.554
055	PESQUISA APLICADA	88.480	90.199	98.932
1.379	APOIO A PROJETOS PARA O DESENVOLVIMENTO TECNOLOGICO DO SETOR INDUSTRIAL	25.800	27.389	29.122
1.380	APOIO AO DESENVOLVIMENTO CIENTIFICO E TECNOLOGICO	60.600	60.600	60.600
1.398	PESQUISA E DESENVOLVIMENTO TECNOLOGICO	2.080	2.210	9.210
40	PROGRAMAS INTEGRADOS	33.485	49.945	49.945
183	PROGRAMACAO ESPECIAL	24.087	24.087	24.087
1.399	APOIO A HORTICULTURA - POLONOROESTE III	24.087	24.087	24.087
487	ASSISTENCIA COMUNITARIA	9.398	25.858	25.858
1.400	APOIO COMUNITARIO AO SERINGUEIRO	8.798	24.858	24.858
1.401	PROTECAO AO MEIO AMBIENTE E COMUNIDADE INDIGENA	600	1.000	1.000
82	INDUSTRIA	789.712	874.452	690.652
035	PARTICIPACAO SOCIETARIA	780.600	864.200	670.400
1.717	PARTICIPACAO DA UNIAO NO CAPITAL DA EMPRESA BRASILEIRA DE AERONAUTICA S/A	470.000	553.600	359.800
1.720	PARTICIPACAO DA UNIAO NO CAPITAL DA SIDERURGIA BRASILEIRA S/A	296.100	296.100	296.100
1.755	PARTICIPACAO DA UNIAO NO CAPITAL DA INDUSTRIA DE MATERIAL BELICO DO BRASIL	14.500	14.500	14.500
346	PROMOCAO INDUSTRIAL	9.112	10.252	20.252
1.377	ADEQUACAO DE PRODUTOS INDUSTRIAIS AS EXIGENCIAS TECNICO-ECONOMICAS DOS MERCADOS INTERNO E EXTERNO	1.372	1.372	1.372
1.402	ASSISTENCIA TECNICA A INDUSTRIA DE ARTEFATOS DE BORRACHA	500	1.000	6.000
1.403	PADRONIZACAO DA BORRACHA NATURAL	3.240	3.880	8.880
3.024	APOIO AO DESENVOLVIMENTO INDUSTRIAL	4.000	4.000	4.000
63	COMERCIO	85.404	85.404	85.404
095	ARMAZENAMENTO E SILAGEM	250	250	250
1.404	CONSTRUCAO DE ARMAZENS - PROBOR III	250	250	250

DEMONSTRATIVO DA DESPESA POR FUNÇÕES, PROGRAMAS, SUBPROGRAMAS E PROJETOS

RECURSOS DE TODAS AS FONTES

CODIGO	ESPECIFICACAO	1987	1988	1989
353	COMERCIALIZACAO	84.000	84.000	84.000
1.405	CUSTEIO E COMERCIALIZACAO DA SAFRA DE BORRACHA	84.000	84.000	84.000
354	PROMOCAO INTERNA DO COMERCIO	1.154	1.154	1.154
1.450	MODERNIZACAO DA ATIVIDADE COMERCIAL	1.154	1.154	1.154
65	TURISMO	1.470	1.470	1.470
364	EMPREENHIMENTOS TURISTICOS	1.470	1.470	1.470
1.385	DESENVOLVIMENTO DA INDUSTRIA DO TURISMO	1.470	1.470	1.470
66	NORMATIZACAO E FISCALIZACAO DA ATIVIDADE EMPRESARIAL	16.112	13.112	5.800
376	REGISTRO DE EMPRESAS	16.112	13.112	5.800
1.370	MODERNIZACAO DOS SERVICOS DE REGISTRO DO COMERCIO	16.112	13.112	5.800
12	RELACOES EXTERIORES	102.416	35.782	
72	POLITICA EXTERIOR	102.416	35.782	
021	ADMINISTRACAO GERAL	102.416	35.782	
1.327	CONSTRUCAO E AQUISICAO DE IMOVEIS NO EXTERIOR	102.416	35.782	
13	SAUDE E SANEAMENTO	6.021.009	7.162.258	8.309.594
34	RECURSOS HIDRICOS	2.800	9.000	9.000
447	ABASTECIMENTO D'AGUA	2.800	9.000	9.000
1.209	PERFURACAO E INSTALACAO DE POCOS PUBLICOS	2.800	9.000	9.000
75	SAUDE	4.329.834	5.337.343	6.347.423
055	PESQUISA APLICADA	65.548	65.548	65.548
1.360	INFRA-ESTRUTURA EM CIENCIA E TECNOLOGIA	65.548	65.548	65.548
427	ALIMENTACAO E NUTRICAO	2.784.349	3.237.709	4.224.306
1.366	SUPLEMENTACAO ALIMENTAR	2.266.800	2.720.160	3.706.757
1.367	ABASTECIMENTO DE ALIMENTOS BASICOS EM AREAS DE BAIXA RENDA	300.000	300.000	300.000
1.368	EST. MULO AO PEQUENO PRODUTOR DE ALIMENTOS BASICOS	190.000	190.000	190.000
1.369	COMBATE A CARENCIAS NUTRICIONAIS ESPECIFICAS	27.549	27.549	27.549
428	ASSISTENCIA MEDICA E SANITARIA	1.475.916	1.591.965	1.597.687
1.025	EQUIPAMENTO DE MATERIAL DE SAUDE	18.000	18.000	18.000
1.272	ACOES DE SAUDE NO NORDESTE RURAL-PROJETO NORDESTE	305.637	165.876	143.348
1.339	DESENVOLVIMENTO DO SETOR SAUDE	78.300	81.465	84.787
1.352	REAPARELHAMENTO DE UNIDADES DO MINISTERIO DA SAUDE	23.580	5.398	2.600
1.353	REAPARELHAMENTO DE UNIDADES DE SAUDE DAS UNIDADES FEDERADAS	51.447	48.578	23.398
1.355	IMPLANTACAO E ORGANIZACAO DOS SERVICOS DE SAUDE	744.646	1.087.065	1.149.728
1.356	RECUPERACAO FISICA DE UNIDADES DO CENTRO PSIQUIATRICO PEDRO II - RJ	21.280	9.777	
1.357	IMPLEMENTACAO DA REDE DE SUPRIMENTO E DISTRIBUICAO DE SANGUE E HEMODERIVADOS	32.700	60.000	60.000
1.370	AMPLIACAO E REAPARELHAMENTO DO HOSPITAL DAS DOENÇAS DO APARELHO LOCOMOTOR - DF	87.500		
3.051	INFRA-ESTRUTURA EM SERVICOS BASICOS DE SAUDE	115.826	115.826	115.826
429	CONTROLE DAS DOENÇAS TRANSMISSÍVEIS		438.500	455.861
3.044	EXPANSAO NAS ACOES DE CONTROLE DA MALARIA		116.058	119.540
3.045	EXPANSAO NAS ACOES DE CONTROLE DA FEBRE AMARELA E DENGUE		41.589	44.500
3.046	EXPANSAO NAS ACOES DE CONTROLE DE ESQUISTOSSOMOSE		34.340	37.774
3.047	EXPANSAO NAS ACOES DE CONTROLE DA DOENÇA DE CHAGAS		66.113	74.047
3.048	EXPANSAO NA PRODUCAO DE IMUNOBIOLOGICOS		180.000	180.000
430	VIGILANCIA SANITARIA	4.021	4.021	4.021
1.359	IMPLEMENTACAO DO SISTEMA DE INFORMACOES TOXICOLOGICAS	4.021	4.021	4.021
76	SANEAMENTO	1.370.025	1.531.465	1.879.281
025	EDIFICACOES PUBLICAS	6.000	6.000	6.000

DEMONSTRATIVO DA DESPESA POR FUNÇÕES, PROGRAMAS, SUBPROGRAMAS E PROJETOS				
RECURSOS DE TODAS AS FONTES				
C O D I G O	E S P E C I F I C A Ç Ã O	1 9 8 7	1 9 8 8	1 9 8 9
1.295	EDIFICAÇÃO DE SEDES DE DIRETORIAS REGIONAIS E DE ESCRITÓRIOS DE FISCALIZAÇÃO	6.000	6.000	6.000
031	ASSISTÊNCIA FINANCEIRA	1.049	1.051	1.054
1.332	CONSTITUIÇÃO DO FUNDO DE FINANCIAMENTO PARA ÁGUA E ESGOTO DO TERRITÓRIO	1.049	1.051	1.054
035	PARTICIPACAO SOCIETARIA	10.406	10.426	10.447
1.726	PARTICIPACAO DA UNIAO NO CAPITAL DA COMPANHIA DE AGUA E ESGOTOS DE RORAIMA	10.000	10.000	10.000
1.760	PARTICIPACAO DA UNIAO NO CAPITAL DA COMPANHIA DE AGUA E ESGOTOS DO AMAPA	406	426	447
323	PLANEJAMENTO URBANO	50.000		
1.296	ERRADICAÇÃO DE FAVELAS - PROMORAR	50.000		
429	CONTROLE DAS DOENÇAS TRANSMISSÍVEIS	4.247	5.308	5.700
1.362	MELHORIA DA HABITAÇÃO RURAL PARA CONTROLE DA DOENÇA DE CHAGAS	4.247	5.308	5.700
447	ABASTECIMENTO D'ÁGUA	172.075	216.435	234.795
1.151	CONSTRUÇÃO E AMPLIAÇÃO DE SISTEMAS DE ABASTECIMENTO D'ÁGUA	172.075	216.435	234.795
448	SANEAMENTO GERAL	540.101	818.363	1.180.803
1.222	SANEAMENTO BASICO RURAL	234.293	508.525	864.412
1.297	SANEAMENTO AMBIENTAL EM ÁREAS URBANAS	107.000	107.000	107.000
1.299	SANEAMENTO AMBIENTAL EM ÁREAS RURAIS	88.400	88.400	88.400
1.299	SANEAMENTO AMBIENTAL NO NORTE FLUMINENSE	3.200	3.200	3.200
1.300	TRANSPOSIÇÃO DAS ÁGUAS DO RIO SÃO FRANCISCO	7.800	7.800	7.800
1.333	IMPLANTACAO DE SISTEMAS URBANOS DE SANEAMENTO	55.000	59.030	65.983
1.364	SANEAMENTO BASICO EM PEQUENAS LOCALIDADES	44.408	44.408	44.408
449	SISTEMAS DE ESGOTOS	21.447	30.447	38.447
1.365	CONSTRUÇÃO E AMPLIAÇÃO DE SISTEMAS DE ESGOTO	21.447	30.447	38.447
458	DEFESA CONTRA AS INUNDAÇÕES	564.700	443.435	402.035
1.301	CONTROLE DE ENCHENTES E RECUPERAÇÃO DO VALE DO MEARIM - MA	17.500	21.500	31.500
1.302	CONTROLE DE ENCHENTES E RECUPERAÇÃO DO VALE DO CAPIBARIBE - PE	1.500	1.500	1.500
1.303	CONTROLE DE ENCHENTES E RECUPERAÇÃO DO VALE DO SAPUCAÍ - MG	3.000	3.150	3.150
1.304	CONTROLE DE ENCHENTES E RECUPERAÇÃO DO VALE DO PARAIBUNA - MG	20.000	10.000	
1.305	CONTROLE DE ENCHENTES E RECUPERAÇÃO DE CURITIBA - PR	70.000	20.000	
1.306	CONTROLE DE ENCHENTES E RECUPERAÇÃO DO VALE DO ITAJAÍ - SC	280.000	280.000	280.000
1.307	CONTROLE DE ENCHENTES E RECUPERAÇÃO DE PORTO ALEGRE - RS	3.000	3.150	3.150
1.308	CONTROLE DE ENCHENTES E RECUPERAÇÃO DOS VALES UNIDOS - RN	3.500	3.675	3.675
1.309	CONTROLE DE ENCHENTES E RECUPERAÇÃO DO VALE DO SÃO JOÃO - RJ	38.000	10.000	4.000
1.310	CONTROLE DE ENCHENTES E RECUPERAÇÃO DA BARRA DO FURADO E CANAL FLEXA - RJ	1.000	1.050	
1.311	CONTROLE DE ENCHENTE E RECUPERAÇÃO DA REGIÃO SEPRANA E BAIXADA FLUMINENSE - RJ	9.500	10.000	10.000
1.312	CONTROLE DE ENCHENTES E RECUPERAÇÃO DE CANDAS - RS	1.500	1.575	1.575
1.313	CONTROLE DE ENCHENTES E RECUPERAÇÃO DO VALE DOS SINOS - RS	3.500	10.000	18.000
1.314	CONTROLE DE ENCHENTES E RECUPERAÇÃO DO VALE DO BEBERIBE - PE	3.500	3.675	3.675
1.315	CONTROLE DE ENCHENTES E RECUPERAÇÃO DE SÃO LUIZ - MA	2.000	2.100	2.100
1.316	CONTROLE DE ENCHENTES E RECUPERAÇÃO DA BAIXADA MARANHENSE - MA	10.000	10.500	10.500
1.317	CONTROLE DE ENCHENTES E RECUPERAÇÃO DE PORTO VELHO - RO	1.500	1.575	1.575

DEMONSTRATIVO DA DESPESA POR FUNÇÕES, PROGRAMAS, SUBPROGRAMAS E PROJETOS

RECUPROS DE TODAS AS FONTES

CODIGO	ESPECIFICACAO	1987	1988	1989
1.318	CONTROLE DE ENCHENTES E RECUPERACAO DE ARACATI - CE	5.000	5.250	
1.319	CONTROLE DE ENCHENTES E RECUPERACAO DO VALE DO IGUAÇU - PR	4.200	4.410	4.410
1.320	CONTROLE DE ENCHENTES E RECUPERACAO DE CAMPOS - RJ	1.500	1.575	1.575
1.321	CONTROLE DE ENCHENTES E RECUPERACAO DO VALE DO TUBARAO - SC	7.000	8.000	8.000
1.322	CONTROLE DE ENCHENTES E RECUPERACAO DO VALE DO JAGUARIBE - CE	10.000	10.500	10.500
1.323	CONTROLE DE ENCHENTES E RECUPERACAO DE IMPERATRIZ - MA	3.000	3.150	3.150
1.324	CONTROLE DE ENCHENTES E RECUPERACAO DE SOBRAL - CE	2.000	2.100	
1.326	CONSTRUCAO DA BARRAGEM DE FLORES - MA	63.000	15.000	
77	PROTECAO AO MEIO-AMBIENTE	308.350	283.350	73.890
055	PESQUISA APLICADA	4.600	4.600	4.600
1.172	DESENVOLVIMENTO DE TECNOLOGIAS ALTERNATIVAS DE CONTROLE DE POLUICAO	4.600	4.600	4.600
103	PROTECAO A FLORA E A FAUNA	3.210	3.210	3.210
1.198	CONSTRUCAO E AMPLIACAO DE ESTACOES ECOLOGICAS E UNIDADES DE CONSERVACAO	3.210	3.210	3.210
455	CONTROLE DA POLUICAO	300.540	275.540	66.080
1.044	PROTECAO E RECUPERACAO DO LAGO PARANAO	250.000	225.000	15.540
1.160	PRESERVACAO AMBIENTAL	10.140	10.140	10.140
1.173	PROTECAO DE MANANCIAIS DE ABASTECIMENTO PUBLICO DE AGUAS	13.900	13.900	13.900
1.174	CONTROLE DE POLUICAO INDUSTRIAL	26.500	26.500	26.500
14	TRABALHO	69.994	84.476	108.476
09	PLANEJAMENTO GOVERNAMENTAL	700	742	742
110	COOPERATIVISMO	700	742	742
1.196	COOPERATIVAS E PEQUENOS PRODUTORES	700	742	742
79	SEGURANCA, HIGIENE E MEDICINA DO TRABALHO	294	294	294
480	PREVENCAO DO ACIDENTE DO TRABALHO	294	294	294
1.232	INSTALACAO DE CENTROS REGIONAIS DE SEGURANCA E SAUDE OCUPACIONAL	294	294	294
90	RELACOES DO TRABALHO	69.000	83.440	107.440
045	ESTUDOS E PESQUISAS ECONOMICO-SOCIAIS	11.000	11.660	11.660
1.197	DESENVOLVIMENTO DE PESQUISAS NA AREA TRABALHISTA	11.000	11.660	11.660
247	DIFUSAO CULTURAL	13.000	13.780	13.780
1.194	PROMOCAO E DESENVOLVIMENTO DO ARTESANATO	13.000	13.780	13.780
475	FISCALIZACAO DAS RELACOES DE TRABALHO	45.000	58.000	82.000
1.195	CONSTRUCAO AQUISIÇÃO E REAPARELHAMENTO DE EDIFICIOS PUBLICOS	45.000	58.000	82.000
15	ASSISTENCIA E PREVENCAO	2.109.000	4.026.500	6.646.375
01	ASSISTENCIA	2.109.000	4.026.500	6.646.375
031	ASSISTENCIA FINANCEIRA	50.000	60.000	72.000
1.625	ASSISTENCIA A ENTIDADES COMUNITARIAS	50.000	60.000	72.000
427	ALIMENTACAO E NUTRICAO	1.900.000	3.800.000	6.400.000
1.632	DISTRIBUICAO DE LEITE PARA CRIANCAS CARENTES	1.900.000	3.800.000	6.400.000
484	ASSISTENCIA AO SILVICOLA	150.000	157.500	165.375
1.280	DEMARCACAO E REGULARIZACAO DE TERRAS	60.000	63.000	66.150
1.282	DESENVOLVIMENTO DE COMUNIDADES INDIGENAS	90.000	94.500	99.225
485	ASSISTENCIA SOCIAL GERAL	9.000	9.000	9.000
1.335	DESENVOLVIMENTO DA ACÇÃO SOCIAL	9.000	9.000	9.000
16	TRANSPORTE	25.691.464	24.713.344	24.096.016
09	PLANEJAMENTO GOVERNAMENTAL	1.400	57.289	95.482
045	ESTUDOS E PESQUISAS ECONOMICO-SOCIAIS	1.400	57.289	95.482

DEMONSTRATIVO DA DESPESA POR FUNCOES, PROGRAMAS, SUBPROGRAMAS E PROJETOS				
RECURSOS DE TODAS AS FONTES				
COOFGO	ESPECIFICACAO	1987	1988	1989
1.453	LIGACAO FERROVIARIA COCHABAMBA(AIQUELES)/SANTA CRUZ DE LA SIERRA(BOLIVIA)	1.400	57.289	95.482
10	CIENCIA E TECNOLOGIA	476.500	476.500	776.500
054	PESQUISA FUNDAMENTAL	476.500	476.500	776.500
1.037	PESQUISA E DESENVOLVIMENTO AERODESPACIAL	476.500	476.500	776.500
38	PROGRAMACAO A CARGO DE ESTADOS E MUNICIPIOS	6.538.000	7.370.000	7.870.000
101	TRANSFERENCIAS FINANCEIRAS A ESTADOS E MUNICIPIOS	6.538.000	7.370.000	7.870.000
3.019	COTA-PARTE DOS ESTADOS, D.F. E TERRITORIOS DO IMPOSTO UNICO S/LUBRIFICANTES E COMBUSTIVEIS	3.098.600	3.560.000	3.800.000
3.016	COTA-PARTE DOS MUNICIPIOS DO IMPOSTO UNICO S/LUBRIFICANTES E COMBUSTIVEIS	1.549.400	1.780.000	1.900.000
3.017	COTA-PARTE DOS ESTADOS, D.F. E TERRITORIOS DO IMPOSTO SOBRE TRANSPORTES	1.350.000	1.450.000	1.550.000
3.018	COTA-PARTE DOS MUNICIPIOS DO IMPOSTO SOBRE TRANSPORTES	540.000	580.000	620.000
37	TRANSPORTE AEREO	979.000	1.779.000	1.779.000
523	INFRAESTRUTURA AEROPORTUARIA	379.000	579.000	779.000
1.038	CONSTRUCAO, REAPARELHAMENTO E MELHORAMENTO DE AEROPORTOS	379.000	579.000	779.000
524	CONTROLE E SEGURANCA DE TRAFEGO AEREO	600.000	1.200.000	1.000.000
1.039	SISTEMA DE CONTROLE DO ESPACO AEREO BRASILEIRO	600.000	1.200.000	1.000.000
58	TRANSPORTE RODOVIARIO	6.541.090	8.365.352	9.188.483
055	PESQUISA APLICADA	67.000	25.000	25.000
1.459	ESTUDOS E PESQUISAS RODOVIARIAS	67.000	25.000	25.000
534	ESTRADAS VICINAIS	188.860	187.000	171.000
1.264	CONSTRUCAO DE ESTRADAS VICINAIS	117.000	177.000	161.000
1.340	CONSTRUCAO E RECUPERACAO DE ESTRADAS VICINAIS	71.860	10.000	10.000
535	CONTROLE E SEGURANCA DE TRAFEGO RODOVIARIO	21.000	500.000	918.000
1.460	ADEQUACAO DE TRAVESSIAS URBANAS	21.000	500.000	918.000
537	CONSTRUCAO E PAVIMENTACAO DE RODOVIAS	937.230	1.340.621	1.336.616
1.279	CONSTRUCAO DE PONTES SOBRE O RIO URUBU	28.000		
1.336	ESTRADAS TERRITORIAIS	7.000	7.000	7.000
1.342	DESENVOLVIMENTO DE INFRA-ESTRUTURA BASICA	68.230	104.421	142.716
1.463	BR-060/GO - CONFORMO DE GOIANIA	25.000	30.000	
1.464	BR-101/RJ - MANILHA - DUQUES	15.000	30.000	
1.465	BR-101/ES - ACESSO NORTE DE VITORIA	5.400		
1.466	BR-101/SC - PALHOCA - ITAJAI	5.000		
1.467	BR-110/BA - JEREMOABO - CICERO DANTAS	5.000	30.000	50.000
1.468	BR-116/BA - TUCANO - DIVISA BA/PE	5.000	30.000	50.000
1.469	BR-116/SP - CUMBICA - GUARULHOS	15.000	70.000	100.000
1.470	BR-135/BA - BARRETRAS - DIVISA BA/PI	20.000	50.000	120.000
1.471	BR-135/MA - SAO LUIS - ESTIVA	25.000	100.000	25.000
1.472	BR-153/GO - ITUMBIARA - DIVISA GO/MG			40.000
1.473	BR-163/PA - PONTE SOBRE O RIO PARANA EM GUARA	20.000	50.000	110.000
1.474	BR-174/RR - CARACARAI - BOA VISTA	41.200		
1.475	BR-174/RR - BOA VISTA - MARCO BV - 8		20.000	100.000
1.476	BR-226/MA - PRESIDENTE DUTRA - PORTO FRANCO	100.000	259.200	78.900
1.477	BR-251/MG - MONTES CLAROS - ENTRONCAMENTO BR-116	15.000		188.000
1.478	BR-259/ES - RESPLENDOR - COLATINA	50.000	150.000	
1.479	BR-262/MG - UBERABA - FRUTAL	5.000		
1.480	BR-277/PR - PONTE DE EMOGACU E ACESSO AO PORTO DE PARANAGUA	14.000		
1.481	BR-282/SC - PALHOCA - LAGES	14.200	100.000	
1.482	BR-316/AL - ENTRONCAMENTO BR-423 - PALMEIRA DOS INDIOS	10.000		

DEMONSTRATIVO DA DESPESA POR FUNCOES, PROGRAMAS, SUBPROGRAMAS E PROJETOS

RECURSOS DE TODAS AS FONTES

C O D I G O	E S P E C I F I C A C A O	1 9 8 7	1 9 8 8	1 9 8 9
1.483	BR-316/PA - BELEM - SANTA MARIA E ACESSOS	25.000	65.000	
1.484	BR-316/MA - TRAVESSIA DE CAXIAS	7.500		
1.485	BR-317/AC - RIO BRANCO - ASSIS BRASIL		50.000	50.000
1.486	BR-364/RD/AC - PORTO VELHO - RIO BRANCO	280.000	100.000	
1.487	BR-373/PR - MARMELEIRO - BARRACAO	10.000	20.000	
1.488	BR-376/PR - CAMPO LARGO - PONTA GROSSA	15.000		
1.489	BR-402/MA - BARRO DURO - DIVISA MA/PI			80.000
1.490	BR-402/CE - DIVISA PI/CE - ENTRONCAMENTO BR-403			100.000
1.491	BR-405/RN - APODI - DIVISA RN/PB	10.000		
1.492	BR-405/PB - ANTENOR NAVARRO - DIVISA PB/RN	8.800		
1.493	BR-406/RN - MACAU - JOAO CAMARA	4.500		
1.494	BR-408/232/PE - CURADO - BICOPEBA	6.000	10.000	
1.495	BR-424/PE - GARANHUNS - CHA PRETA	20.000		
1.496	BR-470/SC - NAVEGANTES - BLUMENAU			80.000
1.497	BR-407/RS - PONTE SOBRE O RIO PELotas	26.000		
1.498	BR-494/MG - SAO JOAO DEL REY - MORRO DE FERRO	6.400	50.000	
1.499	ELABORACAO DE PROJETOS DE CONSTRUCAO E PAVIMENTACAO DE RODOVIAS	5.000	15.000	15.000
1.628	CONCLUSAO DA TERCEIRA PONTE DE VITORIA	20.000		
539	CONSERVACAO DE RODOVIAS	74.909	168.649	205.358
1.342	DESENVOLVIMENTO DE INFRA-ESTRUTURA BASICA	53.109	57.649	64.358
1.462	IMPLANTACAO DE PATIOS E POSTOS DE PESAGEM	21.800	111.000	141.000
539	RESTAURACAO DE RODOVIAS	5.252.091	6.144.082	6.532.509
1.500	BR-010/PA - DIVISA MA/PA - BELEM	74.090		
1.501	BR-010/MA - DIVISA GO/MA - DIVISA MA/PA	10.000	42.000	24.500
1.502	BR-020/GO - DIVISA DF/GO - DIVISA GO/BA	24.000	33.000	
1.503	BR-020/CE - DIVISA PI/CE - FORTALEZA	70.000	30.000	93.000
1.504	BR-020/BA - DIVISA GO/BA - DIVISA BA/PI	17.000	50.000	174.500
1.505	BR-040/MG - DIVISA GO/MG - DIVISA MG/RJ	159.500	50.000	67.000
1.506	BR-040/RJ - DIVISA MG/RJ - RIO DE JANEIRO	31.800	12.500	
1.507	BR-040/GO - DIVISA DF/GO - DIVISA GO/MG	102.550		
1.508	BR-050/MG - DIVISA GO/MG - DIVISA MG/SP	41.000	80.000	200.000
1.509	BR-050/GO - CRISTALINA - DIVISA GO/MG	35.000		
1.510	BR-060/GO - DIVISA DF/GO - DIVISA GO/MG	68.300		
1.511	BR-060/MS - DIVISA GO/MS - FRONTEIRA COM O PARAGUAI		19.500	95.000
1.512	BR-101/PE - DIVISA PB/PE - DIVISA PE/AL	20.000	80.000	46.500
1.513	BR-101/AL - DIVISA PE/AL - DIVISA AL/SE	50.000	70.000	
1.514	BR-101/SE - DIVISA AL/SE - DIVISA SE/BA	109.000	34.500	
1.515	BR-101/BA - DIVISA SE/BA - DIVISA BA/ES	55.450	225.000	396.000
1.516	BR-101/ES - DIVISA BA/ES - DIVISA ES/RJ	74.134	15.000	85.000
1.517	BR-101/RJ - DIVISA ES/RJ - DIVISA RJ/SP	87.200	50.500	
1.518	BR-101/SC - DIVISA PR/SC - DIVISA SC/RS	147.700		
1.519	BR-101/RS - DIVISA SC/RS - RIO GRANDE	147.000	9.500	
1.520	BR-101/PB - DIVISA RN/PB - DIVISA PB/PE	15.000	45.500	
1.521	BR-101/SP - DIVISA RJ/SP - DIVISA SP/PR			41.500
1.522	BR-101/RN - TOLKOS - DIVISA RN/PB			10.000
1.523	BR-104/AL - DIVISA AL/PE - MACEIO	11.000		25.000
1.524	BR-104/PE - DIVISA PB/PE - DIVISA PE/AL	20.000		
1.525	BR-104/PB - DIVISA RN/PB - DIVISA PB/PE		30.500	
1.526	BR-110/BA - DIVISA AL/BA - ENTRONCAMENTO BR-324	7.500	54.000	106.000

DEMONSTRATIVO DA DESPESA POR FUNCOES, PROGRAMAS, SUBPROGRAMAS E PROJETOS				
RECURSOS DE TODAS AS FONTES				
CODIGO	ESPECIFICACAO	1987	1988	1989
1.527	BR-110/PE - DIVISA PB/PE - DIVISA PE/AL	10.000		
1.528	BR-116/CE - FORTALEZA - DIVISA CE/PE	20.000	80.000	89.000
1.529	BR-116/BA - DIVISA PE/BA - DIVISA BA/MG	130.000	220.000	54.000
1.530	BR-116/SP - DIVISA RJ/SP - DIVISA SP/PR	92.300	100.000	102.000
1.531	BR-116/RS - DIVISA SC/RS - JAGUARAO	75.000	37.500	39.000
1.532	BR-116/SC - DIVISA PR/SC - DIVISA SC/RS	65.400	90.000	
1.533	BR-116/PR - DIVISA SP/PR - DIVISA PR/SC	27.450		35.500
1.534	BR-116/MG - DIVISA BA/MG - DIVISA MG/RJ	182.700		145.500
1.535	BR-116/RJ - DIVISA MG/RJ - DIVISA RJ/SP	35.000	77.000	
1.536	BR-116/PF - DIVISA CE/PE - DIVISA PE/BA	20.000	43.000	
1.537	BR-135/PI - DIVISA MA/PI - DIVISA PI/BA	20.000		
1.538	BR-135/MA - SAO LUIS - DIVISA MA/PI	203.500	83.500	120.000
1.539	BR-153/GO - DIVISA PA/GO - DIVISA GO/MG	129.075	92.000	120.000
1.540	BR-153/SP - DIVISA MG/SP - DIVISA SP/PR	3.400		43.000
1.541	BR-153/PR - DIVISA SP/PR - DIVISA PR/SC		38.000	
1.542	BR-153/RS - DIVISA SC/RS - ACEGUA			69.000
1.543	BR-158/RS - DIVISA SC/RS - FRONTEIRA COM O UPUGUAI	5.400		
1.544	BR-158/MS - DIVISA GO/MS - DIVISA MS/SP	43.000		
1.545	BR-158/PR - DIVISA SP/PR - DIVISA PR/SC		25.000	
1.546	BR-163/MT - DIVISA MS/MT - DIVISA MT/PA	16.000	60.000	122.000
1.547	BR-163/MS - DIVISA PR/MS - DIVISA MS/MT	55.825	65.500	
1.548	BR-222/MA - DIVISA PI/MA - DIVISA MA/PA	50.000		90.000
1.549	BR-222/CE - FORTALEZA - DIVISA CE/PI	27.500	49.500	58.000
1.550	BR-222/PI - DIVISA CE/PI - DIVISA PI/MA	30.000	40.000	
1.551	BR-226/RN - NATAL - DIVISA RN/CE	18.000	45.000	
1.552	BR-230/PB - CABEDELO - DIVISA PB/CE	145.000	49.000	
1.553	BR-230/PI - DIVISA CE/PI - DIVISA PI/MA		33.000	
1.554	BR-232/PE - RECIFE - PARNAMIRIM	70.000	195.782	212.500
1.555	BR-235/SE - ARACAJU - DIVISA SE/BA		35.000	
1.556	BR-259/ES - JOAO NETVA - DIVISA ES/MG		35.000	
1.557	BR-262/MG - DIVISA ES/MG - DIVISA MG/SP	56.000	210.000	240.000
1.558	BR-262/ES - VITORIA - DIVISA ES/MG	34.550	120.000	120.000
1.559	BR-262/MS - TRES LAGOAS - CORUMBA	18.000	60.000	65.000
1.560	BR-267/MS - DIVISA SP/MS - PORTO MURTINH0	32.000		
1.561	BR-267/MG - LEOPOLDINA - DIVISA MG/SP			120.000
1.562	BR-277/PR - PARANAGUA - FOZ DO IGUAQU	111.650		15.750
1.563	BR-280/SC - SAO FRANCISCO DO SUL - DIVISA SC/RS	17.000		
1.564	BR-282/SC - FLORIANOPOLIS - SAO MIGUEL D'OESTE	32.900	112.000	113.000
1.565	BR-285/RS - DIVISA SC/RS - SAO BORJA	75.920		64.850
1.566	BR-290/RS - OSORIO - URUGUAIANA	79.200	200.000	145.000
1.567	BR-293/RS - PELOTAS - ENTRONCAMENTO BR-290	105.000		
1.568	BR-304/CE - BOQUEIRAO DO CFSARIO - DIVISA CE/RN	23.000		
1.569	BR-304/RN - DIVISA CE/RN - NATAL	12.000	51.000	
1.570	BR-316/MA - DIVISA PA/MA - DIVISA MA/PI	100.000	100.000	
1.571	BR-316/PE - DIVISA PI/PE - DIVISA PE/AL	10.000		
1.572	BR-316/PI - DIVISA MA/PI - DIVISA PI/PE	30.000	40.000	14.000
1.573	BR-316/PA - BELEM - DIVISA PA/MA	20.000	80.000	3.500
1.574	BR-316/AL - DIVISA PE/AL - MACEIO		25.000	50.000
1.575	BR-317/AC - DIVISA AM/AC - ASSIS BRASIL	55.000	55.000	22.000
1.576	BR-319/AM - MANAUS - DIVISA AM/R0	400.000	249.000	575.000

DEMONSTRATIVO DA DESPESA POR FUNÇÕES, PROGRAMAS, SUBPROGRAMAS E PROJETOS		RECURSOS DE TODAS AS FONTES		
CODIGO	ESPECIFICAÇÃO	1987	1988	1989
1.577	BR-324/BA - DIVISA PI/BA - SALVADOR	11.000	40.000	10.000
1.578	BR-330/BA - DIVISA PI/BA - JBAITABA		25.000	45.000
1.579	BR-343/PI - LUIS CORREIA - BERTOLINEA	39.375	54.000	54.000
1.580	BR-354/RJ - DIVISA MG/RJ - ENGENHEIRO PASSOS		22.000	
1.581	BR-356/RJ - BELO HORIZONTE - DIVISA MG/RJ	4.000		
1.582	BR-356/RJ - DIVISA MG/RJ - SAO JOAO DA VARREZA	20.000		97.000
1.583	BR-361/PB - PATOS - DIVISA PB/PE		28.000	51.000
1.584	BR-364/MT - DIVISA GO/MT - DIVISA MT/RO	3.500	76.000	140.000
1.585	BR-364/GO - DIVISA MG/GO - DIVISA GO/MT		74.000	120.000
1.586	BR-365/MG - MONTES CLAROS - SAO SIMAO	23.800		
1.587	BR-367/BA - SANTA CRUZ CABRALIA - DIVISA BA/MG			57.000
1.588	BR-369/PR - DIVISA SP/PR - CASCAVEL	24.500	130.000	150.000
1.589	BR-369/MG - OLIVEIRA - DIVISA MG/SP			20.000
1.590	BR-373/PR - DIVISA SP/PR - BARRACAO	53.000	50.500	49.500
1.591	BR-376/PR - DIVISA MS/PR - DIVISA PR/SC	78.725	100.000	150.000
1.592	BR-376/MS - DOURADOS - DIVISA MS/PR		129.000	
1.593	BR-381/SP - DIVISA MG/SP - SAO PAULO	21.300	29.000	
1.594	BR-381/MG - DIVISA ES/MG - DIVISA MG/SP	244.450	100.000	
1.595	BR-386/RS - DIVISA SC/RS - PORTO ALEGRE		67.000	
1.596	BR-392/RS - RIO GRANDE - FRONTEIRA CDM A ARGENTINA		118.000	120.000
1.597	BR-393/RJ - DIVISA ES/RJ - DIVISA RJ/MG	36.000	37.500	75.000
1.598	BR-405/RN - MOSSORO - DIVISA RN/PB		59.000	
1.599	BR-406/RN - NATAL - MACAU			33.500
1.600	BR-407/PI - PIRIPARI - DIVISA PI/PE		21.000	30.000
1.601	BR-408/PE - DIVISA PB/PE - RECIFE	40.000	52.000	
1.602	BR-418/MG - DIVISA BA/MG - TEFELDO OTONI		100.000	50.000
1.603	BR-423/PE - CARUARU - DIVISA PE/AL	12.000		72.000
1.604	BR-427/RN - CURRAIS NOVOS - DIVISA RN/PR	10.000	77.500	58.000
1.605	BR-427/PB - DIVISA RN/PB - POMBAL		26.500	
1.606	BR-428/PE - CABROBO - PETROLINA	7.000	28.000	
1.607	BR-452/MG - DIVISA GO/MG - ARAXA	3.000		
1.608	BR-465/RJ - ENTRONCAMENTO BR-116 - ENTRONCAMENTO BR-101	13.700		
1.609	BR-467/PR - PORTO MENDES - CASCAVEL		62.000	
1.610	BR-470/SC - NAVEGANTES - DIVISA SC/RS	59.500	150.000	110.000
1.611	BR-471/RS - SOLEDADE - CHUI	86.500		
1.612	BR-476/PR - DIVISA SP/PR - DIVISA PR/SC			95.000
1.613	BR-482/ES - SAFRA - DIVISA ES/MG			14.000
1.614	BR-493/RJ - MANTILHA - MAGE - ENTRONCAMENTO BR-040		20.800	
1.615	BR-494/MG - ENTRONCAMENTO BR-262 - DIVISA MG/RJ			72.000
1.616	BR-495/RJ - TERESOPOLIS - ITAPAVA		38.000	
1.617	ELIMINACAO DE PONTOS CRITICOS	80.000	240.000	280.000
1.618	ELABORACAO DE PROJETOS PARA RESTAURACAO DE RODOVIAS	311.746	462.000	365.909
89	TRANSPORTE FERROVIARIO	3.958.900	3.502.600	1.895.500
043	ORGANIZACAO E MODERNIZACAO ADMINISTRATIVA	25.800	8.700	5.900
1.442	MODERNIZACAO DA ACOAO EMPRESARIAL	25.800	8.700	5.900
542	FERROVIAS	2.964.800	2.778.700	940.900
1.418	MELHORAMENTOS NO TRECHO FERROVIARIO JAPERI - BELO HORIZONTE	491.500	347.300	50.000
1.419	MELHORAMENTOS E RECUPERACAO NO RAMAL DE SAO PAULO	5.000		15.000
1.420	MELHORAMENTOS E RECUPERACAO NA ROTA RIO FIORITA - PINHAL NHO - URUSSANGA - CAPIVARI - IMBITUBA	25.000	8.800	12.800

DEMONSTRATIVO DA DESPESA POR FUNCOES, PROGRAMAS, SUBPROGRAMAS E PROJETOS				
RECURSOS DE TODAS AS FONTES				
CODIGO	ESPECIFICACAO	1987	1988	1989
1.421	MELHORAMENTOS E RECUPERACAO NA ROTA SANTOS - JUNOIAI	5.000		10.000
1.422	MELHORAMENTOS E RECUPERACAO NA ROTA GARCAS DE MINAS - ANGRA DOS REIS	1.000	1.000	5.000
1.423	MELHORAMENTOS E RECUPERACAO NA ROTA SANTA ROSA - PASSO FUNDO - SAO ANGELO - SAO BORJA - RIO GRANDE	6.600	26.100	12.500
1.424	MELHORAMENTOS E RECUPERACAO NA ROTA QUARINHOS - CIANORTE - PONTA GROSSA - GUARAPUAVA - PARANAGUA	582.000	622.900	267.700
1.425	MELHORAMENTOS E RECUPERACAO NA ROTA BRASILIA - GOTANIA - ARAGUAIA - UBERABA - BELO HORIZONTE	604.500	556.800	220.300
1.426	MELHORAMENTOS E RECUPERACAO NA ROTA JURUGUAIANA - CACEQUI - SANTA MARIA - PORTO ALFRE	10.400	14.300	4.900
1.427	MELHORAMENTOS E RECUPERACAO NA ROTA MAPELE - SETE LAGOAS	33.600	25.700	5.000
1.428	MELHORAMENTOS E RECUPERACAO NA ROTA BAURU - CORUMBA - PONTA PURA	19.400	35.900	37.000
1.429	MELHORAMENTOS E RECUPERACAO NA ROTA PRATA FORMOSA - CAMPOS - VITORIA - TRES RIOS - RECREIO	1.000	1.000	1.000
1.430	MELHORAMENTOS E RECUPERACAO NA ROTA MACAU - RECIFE - MACEIO - ARACAJU - SALVADOR	52.500	19.300	5.000
1.431	MELHORAMENTOS E RECUPERACAO NA ROTA PINHALZINHO - PONTA GROSSA - EMBLEY - SAO FRANCISCO - MAFRA - GEN.LUZ	336.900	331.000	138.200
1.432	MELHORAMENTOS E RECUPERACAO NA ROTA MAFRA - PORTO UNIAO - PASSO FUNDO	1.000	1.000	1.000
1.433	MELHORAMENTOS E RECUPERACAO NA ROTA FORTALEZA - TERESINA - SAO LUIS	1.000	1.000	1.000
1.434	MELHORAMENTOS E RECUPERACAO NA ROTA JUAZEIRO - SAO FRANCISCO	23.300	17.800	5.000
1.435	MELHORAMENTOS E RECUPERACAO NA ROTA SETE LAGOAS - BELO HORIZONTE - COSTA LACERDA	339.100	249.900	100.700
1.444	LIGACAO FERROVIARIA BELO HORIZONTE - SAO PAULO	382.100	507.300	40.000
1.445	MELHORAMENTOS COMPLEMENTARES EM DIVERSAS ROTAS	43.900	9.600	8.800
544	CONTROLE E SEGURANCA DE TRAFEGO FERROVIARIO	88.100	90.000	90.000
1.443	SEGURANCA OPERACIONAL	88.100	90.000	90.000
545	SERVICOS DE TRANSPORTE FERROVIARIO	880.200	625.200	858.700
1.436	AMPLIACAO E MODERNIZACAO DA FROTA DE VAGOES E CARROS	219.200	162.400	390.600
1.437	AMPLIACAO E MODERNIZACAO DO PARQUE DE TRACAO	596.000	334.400	371.800
1.440	IMPLANTACAO E DESENVOLVIMENTO DO SISTEMA GERENCIAL DE OPERACOES		88.900	80.200
1.441	MODERNIZACAO DE OFICINAS E POSTOS DE ABASTECIMENTOS	65.000	39.500	16.100
90	TRANSPORTE HIDROVIARIO	1.406.522	1.462.717	1.256.291
035	PARTICIPACAO SOCIETARIA	5.000		
1.758	PARTICIPACAO DA UNIAO NO CAPITAL DA COMPANHIA DE NAVEGACAO LLOYD BRASILEIRO	5.000		
316	HABITACOES URBANAS	15.000	15.000	
1.070	UNIDADES HABITACIONAIS	15.000	15.000	
562	PORTOS E TERMINAIS FLUVIAIS E LACUSTRES	375.610	235.052	165.663
1.633	RECUPERACAO DO PORTO DE MANAUS	12.908	14.457	15.489
1.634	AMPLIACAO DO PORTO DE PIRAPORA	5.000	5.600	2.000
1.635	CONSTRUCAO DE RAMPAS DE ATRACACAO NO RIO ARAGUAIA	3.000	3.360	3.600
1.636	RECUPERACAO DOS PORTOS DE COARI, PARINTINS E ITACATIARA	3.800	4.256	4.560
1.637	AMPLIACAO DO PORTO DE CACERES	10.000	11.200	12.000
1.638	AMPLIACAO DOS PORTOS DE CORUMBA/LADARIO	6.000	6.720	15.000
1.639	RECUPERACAO DO PORTO DE ESTRELA	280	322	344
1.640	AMPLIACAO DO PORTO DE PETROLINA	7.000	7.840	8.400
1.641	TERMINAL HIDROVIARIO EM BARREIRAS E IBTIRAMA	7.500	8.400	9.000
1.642	INFRA-ESTRUTURA PORTUARIA DO COMPLEXO INDUSTRIAL DE BARCARENA	223.050	79.215	18.000
1.643	INSTALACAO E MELHORAMENTOS NA BACIA SUL/SUDESTE	3.712	3.000	1.158

DEMONSTRATIVO DA DESPESA POR FUNÇÕES, PROGRAMAS, SUBPROGRAMAS E PROJETOS

RECURSOS DE TODAS AS FONTES


CODIGO	ESPECIFICACAO	1987	1988	1989
1.644	CONSTRUÇÃO DO TERMINAL FLUVIAL DE PORTO VELHO	23.752	18.330	1.112
1.645	RECUPERAÇÃO DA BARRAGEM DE BON RETIRO	50.000	56.000	60.000
1.646	ECLUSA NA BARRAGEM HIDROELÉTRICA DO RIO TOCANTINS - TUCURUI	2.700	2.240	
1.647	ESTUDOS E PROJETOS EM VIAS INTERIORES	7.600	8.512	9.000
1.648	RECUPERAÇÃO DO CAIS DO PORTO DE CABEDELO	5.000	5.600	6.000
563	PORTOS E TERMINAIS MARÍTIMOS	982.012	1.181.800	1.003.400
1.650	EQUIPAMENTOS PORTUÁRIOS	149.337	189.139	136.204
1.651	COMPLEXO PORTUÁRIO DE PRATA MOLE	10.000	11.200	12.000
1.652	AMPLIAÇÃO DO TERMINAL PARA GRANEIS SÓLIDOS EM ARATU	110.114	92.604	154.491
1.653	RECUPERAÇÃO DO CAIS DO PORTO DE NATAL	33.000	33.360	70.000
1.654	AMPLIAÇÃO DAS INSTALAÇÕES DO CORREDOR DE CÉREAS DO PORTO DE SANTOS	10.000	140.000	100.000
1.655	RECUPERAÇÃO E AMPLIAÇÃO DO CAIS VALONGO/PAQUETA - SANTOS	174.882	185.542	176.404
1.656	AMPLIAÇÃO DO CAIS PARA GRãos E CONTEINERES NO PORTO DE PARANAGUA	265.566	289.997	207.929
1.657	DRAGAGEM E FIXAÇÃO DA BARRA EM AREIA BRANCA E MACAU	4.200	4.704	5.000
1.658	CONSTRUÇÃO DO PIER PETROLEIRO E ÁREA DE TANCAGEM EM ILHEUS	7.000	32.240	38.760
1.659	CONSTRUÇÃO DO PIER PETROLEIRO NA ÁREA DE TANCAGEM DO PORTO DE ITAQUI	45.652	19.348	10.000
1.660	TRANSFERÊNCIA DA INSTALAÇÃO DE MINÉRIO DO PORTO DO RIO DE JANEIRO PARA SEPETIBA	2.000	1.120	1.120
1.661	REFORMA E AMPLIAÇÃO DO PORTO DE RECIFE	20.500	26.370	25.000
1.662	RECUPERAÇÃO DO CAIS DO PORTO DE ITAJAI	9.697	10.860	8.000
1.663	CONSTRUÇÃO DE ARMAZEM GRANELEIRO DO TERMINAL DE CAPUAGA	5.434		
1.665	RECUPERAÇÃO DA ESTRUTURA DO CAIS DE ITAQUI	10.000	11.200	12.000
1.666	RECUPERAÇÃO DO CAIS DO PORTO DE NACELJ	6.000		
1.667	RECUPERAÇÃO DO CAIS DO PORTO DE SÃO FRANCISCO DO SUL	8.000	8.960	10.000
1.668	RECUPERAÇÃO DOS TUBULOS DA INFRA-ESTRUTURA DO CAIS DO PORTO DE FORTALEZA	1.600		
1.669	RECUPERAÇÃO DO TERMINAL DE TRIGO E SOJA EM RIO GRANDE	29.030	32.514	
1.670	ESTUDOS E PROJETOS PARA PORTOS E TERMINAIS MARÍTIMOS	20.900	22.400	24.000
1.671	AMPLIAÇÃO DA FAIXA DO CAIS PARA CONTEINERES EM SALVADOR		7.360	10.000
1.672	CONSTRUÇÃO DE BERÇOS PARA GUSA E CONTEINERES NO PORTO DE ITAQUI		2.862	2.500
1.680	PROLONGAMENTO DO MOLHE NO PORTO DE ILHEUS			20.000
1.686	CONSTRUÇÃO DO NOVO PORTO DE SERGIPE	60.000	60.000	60.000
564	CONTROLE E SEGURANÇA DE TRÁFEGO HIDROVIÁRIO	15.000	16.800	
1.690	ADAPTAÇÃO DE INSTALAÇÕES PARA O SERVIÇO DE DRAGAGEM	15.000	16.800	
566	SERVIÇOS DE TRANSPORTE FLUVIAL E LACUSTRE	8.900	9.065	2.220
1.265	RECUPERAÇÃO DE EMBARCAÇÕES	6.680	6.845	
1.266	REMODELACÃO E ADAPTAÇÃO DE EMBARCAÇÕES	719	719	719
1.267	CONSTRUÇÃO DE CHATAS	1.501	1.501	1.501
567	HIDROVIAS	5.000	5.000	5.000
1.341	DRAGAGEM DO RIO BRANCO	5.000	5.000	5.000
91	TRANSPORTE URBANO	5.790.052	1.699.886	1.234.760
056	DESENVOLVIMENTO EXPERIMENTAL	1.400	3.200	3.360
3.004	RACIONALIZAÇÃO DO TRANSPORTE URBANO DE PASSAGEIROS	1.400	3.200	3.360
572	TRANSPORTE METROPOLITANO	5.788.652	1.696.686	1.231.400
1.279	TRANSPORTE FERROVIÁRIO URBANO DE RECIFE	95.000	5.000	5.000
1.243	TRANSPORTE FERROVIÁRIO URBANO DE BELO HORIZONTE	1.267.114	70.000	5.000
1.403	TRANSPORTE FERROVIÁRIO URBANO DO RIO DE JANEIRO	1.358.089	820.000	755.000

CZS. 1.000,00


DEMONSTRATIVO DA DESPESA POR FUNCOES, PROGRAMAS, SUBPROGRAMAS E PROJETOS				
RECURSOS DE TODAS AS FONTES				
C O D I G O	E S P E C I F I C A C A O	1 9 8 7	1 9 8 8	1 9 8 9
1.409	TRANSPORTE FERROVIARIO URBANO DE SAO PAULO	2.721.349	665.286	330.000
1.412	TRANSPORTE FERROVIARIO URBANO DE SALVADOR	2.000	2.000	2.000
1.413	TRANSPORTE FERROVIARIO URBANO DE JOAO PESSOA	10.000	5.000	5.000
1.414	TRANSPORTE FERROVIARIO URBANO DE FORTALEZA	28.000	10.000	10.000
1.415	TRANSPORTE FERROVIARIO URBANO DE NATAL	20.000	8.000	8.000
1.416	TRANSPORTE FERROVIARIO URBANO DE MACEIO	12.000	5.000	5.000
1.417	IMPLANTACAO DO TREM METROPOLITANO	23.300	8.400	8.400
1.691	FERROVIAS METROPOLITANAS - SISTEMA DE TRENS METROPOLITANOS DE NATAL	20.000	8.000	8.000
1.692	FERROVIAS METROPOLITANAS - SISTEMA DE TRENS METROPOLITANOS DE JOAO PESSOA	10.000	5.000	5.000
1.697	FERROVIAS METROPOLITANAS - SISTEMA DE TRENS METROPOLITANOS DE RECIFE	30.000	5.000	5.000
1.698	FERROVIAS METROPOLITANAS - SISTEMA DE TRENS METROPOLITANOS DO RIO DE JANEIRO	101.600	50.000	50.000
1.699	FERROVIAS METROPOLITANAS - SISTEMA DE TRENS METROPOLITANOS DE SAO PAULO	90.200	30.000	30.000
TOTAL		120.715.518	115.065.136	117.434.673

CZS. 1.000,00

DEMONSTRATIVO DA DESPESA COM PROJETOS POR ORGAO				
RECURSOS DE TODAS AS FONTES				
C O D I G O	E S P E C I F I C A C A O	1 9 8 7	1 9 8 8	1 9 8 9
PODER LEGISLATIVO				
01000	CAMARA DOS DEPUTADOS	99.071	99.071	99.071
02000	SENADO FEDERAL	10.000	10.000	10.000
03000	TRIBUNAL DE CONTAS DA UNIAO	88.160	88.160	88.160
PODER JUDICIARIO				
07000	JUSTICA ELEITORAL	138.396	115.985	40.554
08000	JUSTICA DO TRABALHO	11.100	8.600	630
09000	JUSTICA FEDERAL DE 1A. INSTANCIA	50.446	20.790	
10000	JUSTICA DO DISTRITO FEDERAL E DOS TERRITORIOS	29.350	51.727	15.600
PODER EXECUTIVO				
11000	PRESIDENCIA DA REPUBLICA	82.223.447	93.169.718	92.398.999
12000	MINISTERIO DA AERONAUTICA	8.629.128	10.015.601	9.868.042
13000	MINISTERIO DA AGRICULTURA	6.973.985	8.062.182	7.875.233
14000	MINISTERIO DAS COMUNICACOES	3.290.004	3.889.870	3.962.989
15000	MINISTERIO DA EDUCACAO	205.012	188.795	199.887
16000	MINISTERIO DO EXERCITO	11.775.813	16.579.062	17.132.145
17000	MINISTERIO DA FAZENDA	4.104.806	1.404.806	1.344.806
18000	MINISTERIO DA INDUSTRIA E DO COMERCIO	13.302	13.302	13.302
19000	MINISTERIO DA INDUSTRIA E DO COMERCIO	931.704	1.390.295	1.685.985
20000	MINISTERIO DO INTERIOR	10.074.772	11.444.263	11.273.038
21000	MINISTERIO DA JUSTICA	131.300	131.300	131.300
22000	MINISTERIO DA MARINHA	4.039.704	3.880.663	2.617.137
24000	MINISTERIO DAS MINAS E ENERGIA	425.184	426.815	429.249
25000	MINISTERIO DAS RELACOES EXTERIORES	102.416	35.782	
26000	MINISTERIO DA SAUDE	4.475.711	5.534.476	6.567.986
27000	MINISTERIO DO TRABALHO	69.994	84.476	108.476
34000	MINISTERIO DOS TRANSPORTES	17.131.565	14.742.574	13.280.082
35000	MINISTERIO DA CULTURA	137.033	166.561	200.440
36000	MINISTERIO DO DESENVOLVIMENTO URBANO E MEIO AMBIENTE	4.398.901	6.403.950	6.239.310
37000	MINISTERIO DA CIENCIA E TECNOLOGIA	1.045.790	1.497.055	1.706.642
	MINISTERIO DA REFORMA E DO DESENVOLVIMENTO AGRARIO	3.461.323	7.077.900	7.762.900
OUTROS ENCARGOS				
28000	ENCARGOS GERAIS DA UNIAO	38.254.604	21.680.362	24.896.049
30000	TRANSFERENCIAS A ESTADOS, DISTRITO FEDERAL E MUNICIPIOS	5.802.567	7.861.566	10.377.353
32000	ENCARGOS FINANCEIROS DA UNIAO	11.933.500	13.193.500	14.113.500
TOTAL		120.715.518	115.065.136	117.434.673



PROGRAMAÇÃO DA DESPESA POR ÓRGÃO



CÂMARA DOS DEPUTADOS

1

2

3

CZS. 1.000,00


DEMONSTRATIVO DA DESPESA COM PROJETOS POR FUNCOES, PROGRAMAS E SUBPROGRAMAS				
31000 - CAMARA DOS DEPUTADOS				
RECURSOS DE TODAS AS FONTES				
CODIGO	ESPECIFICACAO	1987	1988	1989
01	LEGISLATIVA	10.000	10.000	10.000
57	HABITACAO	10.000	10.000	10.000
316	HABITACOES URBANAS	10.000	10.000	10.000
TOTAL		10.000	10.000	10.000

CZS. 1.000,00


DEMONSTRATIVO DA DESPESA COM PROJETOS POR UNIDADES ORCAMENTARIAS				
01000 - CAMARA DOS DEPUTADOS				
RECURSOS DE TODAS AS FONTES				
CODIGO	ESPECIFICACAO	1987	1988	1989
01101	CAMARA DOS DEPUTADOS	10.000	10.000	10.000
TOTAL		10.000	10.000	10.000

CZS. 1.000,00

DEMONSTRATIVO DA DESPESA POR FUNCOES, PROGRAMAS, SUBPROGRAMAS E PROJETOS				
01000 - CAMARA DOS DEPUTADOS				
01101 - CAMARA DOS DEPUTADOS				
RECURSOS DE TODAS AS FONTES				
CODIGO	ESPECIFICACAO	1987	1988	1989
	LEGISLATIVA	10.000	10.000	10.000
	HABITACAO	10.000	10.000	10.000
	HABITACOES URBANAS	10.000	10.000	10.000
01101.0157316..073	UNIDADES HABITACIONAIS ATENDER AS NECESSIDADES HABITACIONAIS DE SERVIDO- RES (CONVENIO COM A SUCAO I. CESSAO DE HABITACOES (UNIDADE 140M2) 87=1.000, 88=1.000; 89=1.000.	10.000	10.000	10.000
TOTAL		10.000	10.000	10.000



SENADO FEDERAL



CZS. 1.000,00


02000 - SENADO FEDERAL		DEMONSTRATIVO DA DESPESA COM PROJETOS POR FUNÇÕES, PROGRAMAS E SUBPROGRAMAS		
RECURSOS DE TODAS AS FONTES				
CODIGO	ESPECIFICACAO	1987	1988	1989
01	LEGISLATIVA	83.160	83.160	83.160
01	PROCESSO LEGISLATIVO	83.160	83.160	83.160
021	ADMINISTRACAO GERAL	13.160	13.160	13.160
025	EDIFICACOES PUBLICAS	70.000	70.000	70.000
10	HABITACAO E URBANISMO	5.000	5.000	5.000
57	HABITACAO	5.000	5.000	5.000
316	HABITACOES URBANAS	5.000	5.000	5.000
TOTAL		88.160	88.160	88.160

CZS. 1.000,00


02000 - SENADO FEDERAL		DEMONSTRATIVO DA DESPESA COM PROJETOS POR UNIDADES ORÇAMENTARIAS		
RECURSOS DE TODAS AS FONTES				
CODIGO	ESPECIFICACAO	1987	1988	1989
02101	SENADO FEDERAL	88.160	88.160	88.160
TOTAL		88.160	88.160	88.160

CZS. 1.000,00

02000 - SENADO FEDERAL 02101 - SENADO FEDERAL		DEMONSTRATIVO DA DESPESA POR FUNÇÕES, PROGRAMAS, SUBPROGRAMAS E PROJETOS		
RECURSOS DE TODAS AS FONTES				
CODIGO	ESPECIFICACAO	1987	1988	1989
	LEGISLATIVA	83.160	83.160	83.160
	PROCESSO LEGISLATIVO	83.160	83.160	83.160
	ADMINISTRACAO GERAL	13.160	13.160	13.160
02101.01010211.125	REAPARELHAMENTO DO SENADO FEDERAL PROPORCIONAR A CAMARA ALTA MEIOS DE TRANSPORTE, COMUNICACOES E MOBILIARIO, ATRAVES DA RENOVACAO DA FROTA DE VEICULOS, AQUISICAO DE EQUIPAMENTOS ELETRONICOS, MOVEIS E UTENSILIOS. VEICULOS (UNIDADE) 87=19; 88=19; 89=19. MODULOS TELEFONICOS (UNIDADE) 87=1; 88=2. GABINETES E MONADIAS (UNIDADE) 87=98.	13.160	13.160	13.160
	EDIFICACOES PUBLICAS	70.000	70.000	70.000
02101.01010251.127	CONSTRUCAO DO ANEXO III E OBRAS COMPLEMENTARES NO COMPLEXO DO SENADO FEDERAL AMPLIAR A AREA FISICA E OFERECER MELHORES CONDI- COES AMBIENTAIS PARA O FUNCIONAMENTO DOS SERVICOS E INSTALACAO DAS NOVAS REPRESENTACOES PARTIDARIAS. AREA A CONSTRUIR (M2) 87=47.000 (21%); 88=47.000 (20%); 89=47.000 (20%). OBRAS COMPLEMENT. (M2) 87=1.300 (25%); 88=1.300 (25%); 89=1.300 (25%).	70.000	70.000	70.000
	HABITACAO E URBANISMO	5.000	5.000	5.000
	HABITACAO	5.000	5.000	5.000
	HABITACOES URBANAS	5.000	5.000	5.000
02101.10573161.073	UNIDADES HABITACIONAIS ATENDER AS NECESSIDADES HABITACIONAIS DOS SERVI- DORES ATRAVES DE FINANCIAMENTO (CONVENIO COM A CEF). FINANCIAMENTO DE HABITACOES (UNIDADE) 87=100; 88=100; 89=100.	5.000	5.000	5.000
TOTAL		88.160	88.160	88.160



TRIBUNAL DE CONTAS DA UNIÃO



CZS. 1.000,00


DEMONSTRATIVO DA DESPESA COM PROJETOS POR FUNCOES, PROGRAMAS E SUBPROGRAMAS				
03000 - TRIBUNAL DE CONTAS DA UNIAO				
RECURSOS DE TODAS AS FONTES				
CODIGO	ESPECIFICACAO	1987	1988	1989
01	LEGISLATIVA	911	911	911
57	HABITACAO	911	911	911
316	HABITACOES URBANAS	911	911	911
TOTAL		911	911	911

CZS. 1.000,00


DEMONSTRATIVO DA DESPESA COM PROJETOS POR UNIDADES ORCAMENTARIAS				
03000 - TRIBUNAL DE CONTAS DA UNIAO				
RECURSOS DE TODAS AS FONTES				
CODIGO	ESPECIFICACAO	1987	1988	1989
03101	TRIBUNAL DE CONTAS DA UNIAO	911	911	911
TOTAL		911	911	911

CZS. 1.000,00

DEMONSTRATIVO DA DESPESA POR FUNCOES, PROGRAMAS, SUBPROGRAMAS E PROJETOS				
03000 - TRIBUNAL DE CONTAS DA UNIAO				
03101 - TRIBUNAL DE CONTAS DA UNIAO				
RECURSOS DE TODAS AS FONTES				
CODIGO	ESPECIFICACAO	1987	1988	1989
	LEGISLATIVA	911	911	911
	HABITACAO	911	911	911
	HABITACOES URBANAS	911	911	911
03101.01573161.070	UNIDADES HABITACIONAIS ATENDER AS NECESSIDADES HABITACIONAIS DOS SERVI- DORES ATRAVES DE CONSTRUCAO DE APARTAMENTOS EM BRA- SILIA. CONSTRUCAO APARTAMENTOS UNIDADE ADM21 87=101 88=101 89=101	911	911	911
TOTAL		911	911	911



JUSTIÇA ELEITORAL



CZS. 1.000,00

07000 - JUSTICA ELEITORAL DEMONSTRATIVO DA DESPESA COM PROJETOS POR FUNCOES, PROGRAMAS E SUBPROGRAMAS

RECURSOS DE TODAS AS FONTES

CODIGO	ESPECIFICACAO	1987	1988	1989
02	JUDICIARIA	11.100	8.600	630
04	PROCESSO JUDICIARIO	11.100	8.600	630
025	EDIFICACOES PUBLICAS	11.100	8.600	630
TOTAL		11.100	8.600	630

CZS. 1.000,00

07000 - JUSTICA ELEITORAL DEMONSTRATIVO DA DESPESA COM PROJETOS POR UNIDADES ORCAMENTARIAS

RECURSOS DE TODAS AS FONTES

CODIGO	ESPECIFICACAO	1987	1988	1989
07103	TRIBUNAL REGIONAL ELEITORAL DO AMAZONAS	280	280	280
07117	TRIBUNAL REGIONAL ELEITORAL DO PIAUI	2.500		
07118	TRIBUNAL REGIONAL ELEITORAL DO RIO DE JANEIRO	350	350	350
07125	TRIBUNAL REGIONAL ELEITORAL DE MATO GROSSO DO SUL	7.970	7.970	
TOTAL		11.100	8.600	630

CZS. 1.000,00

07000 - JUSTICA ELEITORAL DEMONSTRATIVO DA DESPESA POR FUNCOES, PROGRAMAS, SUBPROGRAMAS E PROJETOS

07103 - TRIBUNAL REGIONAL ELEITORAL DO AMAZONAS

RECURSOS DE TODAS AS FONTES

CODIGO	ESPECIFICACAO	1987	1988	1989
	JUDICIARIA	280	280	280
	PROCESSO JUDICIARIO	280	280	280
	EDIFICACOES PUBLICAS	280	280	280
07103.02040251.132	CONSTRUCAO DO EDIFICIO-SEDE DO TRIBUNAL REGIONAL EM MANAUS MELHORIA DE ACOMODACOES FISICAS DOS FUNCIONARIOS E DA CLIENTELA. CONSTRUCAO (M2) 87=4.000 (20%); 88=4.000 (20%); 89=4.000 (20%).	280	280	280
TOTAL		280	280	280

CZS. 1.000,00

07000 - JUSTICA ELEITORAL DEMONSTRATIVO DA DESPESA POR FUNCOES, PROGRAMAS, SUBPROGRAMAS E PROJETOS

07117 - TRIBUNAL REGIONAL ELEITORAL DO PIAUI

RECURSOS DE TODAS AS FONTES

CODIGO	ESPECIFICACAO	1987	1988	1989
	JUDICIARIA	2.500		
	PROCESSO JUDICIARIO	2.500		
	EDIFICACOES PUBLICAS	2.500		
07117.02040251.133	CONSTRUCAO DO EDIFICIO-SEDE DO TRIBUNAL REGIONAL EM TERESINA MELHORIA DE ACOMODACOES FISICAS DOS FUNCIONARIOS E ELETORES. APEA A CONSTRUIR (M2) 87=2.750.	2.500		
TOTAL		2.500		


CZS. 1.000,00

DEMONSTRATIVO DA DESPESA POR FUNCOES, PROGRAMAS, SUBPROGRAMAS E PROJETOS				
07000 - JUSTICA ELEITORAL		RECURSOS DE TODAS AS FONTES		
07118 - TRIBUNAL REGIONAL ELEITORAL DO RIO DE JANEIRO				
CODIGO	ESPECIFICACAO	1987	1988	1989
	JUDICIARIA	350	350	350
	PROCESSO JUDICIARIO	350	350	350
	EDIFICACOES PUBLICAS	350	350	350
07118.02040251.134	CONSTRUCAO DE CARTORIOS ELEITORAIS NO ESTADO DO RIO DE JANEIRO ATENDER ADEQUADAMENTE A DEMANDA DA CLIENTELA COM A INSTALACAO DE ZONAS ELEITORAIS. CONSTRUCAO DE CARTORIOS ELEITORAIS IMPREDI 87=2 ; 88=2 ; 89=2.	350	350	350
TOTAL		350	350	350

CZS. 1.000,00

DEMONSTRATIVO DA DESPESA POR FUNCOES, PROGRAMAS, SUBPROGRAMAS E PROJETOS				
07000 - JUSTICA ELEITORAL		RECURSOS DE TODAS AS FONTES		
07125 - TRIBUNAL REGIONAL ELEITORAL DE MATO GROSSO DO SUL				
CODIGO	ESPECIFICACAO	1987	1988	1989
	JUDICIARIA	7.970	7.970	
	PROCESSO JUDICIARIO	7.970	7.970	
	EDIFICACOES PUBLICAS	7.970	7.970	
07125.02040251.135	CONSTRUCAO DO EDIFICIO-SEDE DO TRIBUNAL REGIONAL EM CAMPO GRANDE PROPORCIONAR CONDICAOES ADEQUADAS DE TRABALHO E DE ATENDIMENTO AOS USUARIOS. AREA A CONSTRUIR (M2) 87=2.917 (60%); 88=2.917 (40%).	7.970	7.970	
TOTAL		7.970	7.970	

JUSTIÇA DO TRABALHO



CZS. 1.000,00

DEMONSTRATIVO DA DESPESA COM PROJETOS POR FUNCOES, PROGRAMAS E SUBPROGRAMAS				
08000 - JUSTICA DO TRABALHO				
RECURSOS DE TODAS AS FONTES				
CODIGO	ESPECIFICACAO	1987	1988	1989
02	JUDICIARIA	50.446	20.790	
04	PROCESSO JUDICIARIO	50.446	20.790	
025	EDIFICACOES PUBLICAS	50.446	20.790	
TOTAL		50.446	20.790	

CZS. 1.000,00

DEMONSTRATIVO DA DESPESA COM PROJETOS POR UNIDADES ORCAMENTARIAS				
08000 - JUSTICA DO TRABALHO				
RECURSOS DE TODAS AS FONTES				
CODIGO	ESPECIFICACAO	1987	1988	1989
08101	TRIBUNAL SUPERIOR DO TRABALHO	10.365	18.361	
08102	TRIBUNAL REGIONAL DO TRABALHO DA 1A. REGIAO	429	429	
08104	TRIBUNAL REGIONAL DO TRABALHO DA 3A. REGIAO	2.500	2.000	
08105	TRIBUNAL REGIONAL DO TRABALHO DA 4A. REGIAO	14.721		
08106	TRIBUNAL REGIONAL DO TRABALHO DA 5A. REGIAO	15.306		
08107	TRIBUNAL REGIONAL DO TRABALHO DA 6A. REGIAO	457		
08109	TRIBUNAL REGIONAL DO TRABALHO DA 7A. REGIAO	4.715		
08109	TRIBUNAL REGIONAL DO TRABALHO DA 8A. REGIAO	1.153		
08110	TRIBUNAL REGIONAL DO TRABALHO DA 9A. REGIAO	800		
TOTAL		50.446	20.790	

CZS. 1.000,00

DEMONSTRATIVO DA DESPESA POR FUNCOES, PROGRAMAS, SUBPROGRAMAS E PROJETOS				
08000 - JUSTICA DO TRABALHO				
08101 - TRIBUNAL SUPERIOR DO TRABALHO				
RECURSOS DE TODAS AS FONTES				
CODIGO	ESPECIFICACAO	1987	1988	1989
	JUDICIARIA	10.365	18.361	
	PROCESSO JUDICIARIO	10.365	18.361	
	EDIFICACOES PUBLICAS	10.365	18.361	
08101.02040251.087	AMPLIACAO DO EDIFICIO-SEDE DO TRIBUNAL SUPERIOR DO TRABALHO - DE PROPORCIONAR CONDICAOES ADEQUADAS DE TRABALHO E DE ATENDIMENTO AOS USUARIOS. AREA A CONSTRUIR (42) 87=4.320 (50%); 88=4.320 (50%).	10.365	18.361	
TOTAL		10.365	18.361	

CZS. 1.000,00

DEMONSTRATIVO DA DESPESA POR FUNCOES, PROGRAMAS, SUBPROGRAMAS E PROJETOS				
08000 - JUSTICA DO TRABALHO				
08102 - TRIBUNAL REGIONAL DO TRABALHO DA 1A. REGIAO				
RECURSOS DE TODAS AS FONTES				
CODIGO	ESPECIFICACAO	1987	1988	1989
	JUDICIARIA	429	429	
	PROCESSO JUDICIARIO	429	429	
	EDIFICACOES PUBLICAS	429	429	

R\$ 1.000,00

DEMONSTRATIVO DA DESPESA POR FUNÇÕES, PROGRAMAS, SUBPROGRAMAS E PROJETOS				
08000 - JUSTIÇA DO TRABALHO				
08102 - TRIBUNAL REGIONAL DO TRABALHO DA 14. REGIÃO				
RECURSOS DE TODAS AS FONTES				
CODIGO	ESPECIFICACAO	1987	1988	1989
08102.02040251.092	REFORMA DO EDIFICIO-SEDE DA JUNTA DE CONCILIAÇÃO E JULGAMENTO DE SÃO GONCALO-RJ PROPORCIONAR SEGURANCA E MELHORES CONDICÖES DE ATENDIMENTO A DEMANDA TRABALHISTA. AREA A REFORMAR (M2) 87*225 (50%); 88*225 (50%).	429	429	
TOTAL		429	429	

R\$ 1.000,00

DEMONSTRATIVO DA DESPESA POR FUNÇÕES, PROGRAMAS, SUBPROGRAMAS E PROJETOS				
08000 - JUSTIÇA DO TRABALHO				
08104 - TRIBUNAL REGIONAL DO TRABALHO DA 3A. REGIÃO				
RECURSOS DE TODAS AS FONTES				
CODIGO	ESPECIFICACAO	1987	1988	1989
	JUDICIARIA	2.500	2.000	
	PROCESSO JUDICIARIO	2.500	2.000	
	EDIFICACÖES PUBLICAS	2.500	2.000	
08104.02040251.092	REFORMA DO EDIFICIO PARA AS JUNTAS DE CONCILIAÇÃO E JULGAMENTO DE BELO HORIZONTE-MG PROPORCIONAR SEGURANCA E MELHORES CONDICÖES DE ATENDIMENTO A DEMANDA TRABALHISTA. AREA A REFORMAR (M2) 87*5.400 (50%); 88*5.400 (50%).	2.000	2.000	
08104.02040251.093	CONSTRUCAO DO EDIFICIO-SEDE PARA A JUNTA DE CONCILIAÇÃO E JULGAMENTO DE SETE LAGOAS-MG PROPORCIONAR CONDICÖES ADEQUADAS DE TRABALHO E DE ATENDIMENTO A DEMANDA TRABALHISTA. AREA A CONSTRUIR (M2) 87*240.	170		
08104.02040251.193	CONSTRUCAO DO EDIFICIO-SEDE PARA AS JUNTAS DE CONCILIAÇÃO E JULGAMENTO DE ITALVA-MG PROPORCIONAR CONDICÖES ADEQUADAS DE TRABALHO E DE ATENDIMENTO A DEMANDA TRABALHISTA. AREA A CONSTRUIR (M2) 87*220.	330		
TOTAL		2.500	2.000	

R\$ 1.000,00

DEMONSTRATIVO DA DESPESA POR FUNÇÕES, PROGRAMAS, SUBPROGRAMAS E PROJETOS				
08000 - JUSTIÇA DO TRABALHO				
08105 - TRIBUNAL REGIONAL DO TRABALHO DA 4A. REGIÃO				
RECURSOS DE TODAS AS FONTES				
CODIGO	ESPECIFICACAO	1987	1988	1989
	JUDICIARIA	14.721		
	PROCESSO JUDICIARIO	14.721		
	EDIFICACÖES PUBLICAS	14.721		
08105.02040251.081	CONSTRUCAO DO EDIFICIO-SEDE PARA AS JUNTAS DE CONCILIAÇÃO E JULGAMENTO DE GUATUBA-RS PROPORCIONAR CONDICÖES ADEQUADAS DE TRABALHO E DE ATENDIMENTO A DEMANDA TRABALHISTA. AREA A CONSTRUIR (M2) 87*900.	2.775		
08105.02040251.094	CONSTRUCAO DO EDIFICIO-SEDE PARA A JUNTA DE CONCILIAÇÃO E JULGAMENTO DE NOVO HAMBURGO - RS PROPORCIONAR CONDICÖES ADEQUADAS DE TRABALHO E DE ATENDIMENTO A DEMANDA TRABALHISTA. AREA A CONSTRUIR (M2) 87*1.557.	9.785		
08105.02040251.095	CONSTRUCAO DO EDIFICIO-SEDE PARA A JUNTA DE CONCILIAÇÃO E JULGAMENTO DE CANOAS-RS PROPORCIONAR CONDICÖES ADEQUADAS DE TRABALHO E DE ATENDIMENTO A DEMANDA TRABALHISTA. AREA A CONSTRUIR (M2) 87*400.	2.161		
TOTAL		14.721		

CZS. 1.000,00

DEMONSTRATIVO DA DESPESA POR FUNCOES, PROGRAMAS, SUBPROGRAMAS E PROJETOS				
08000 - JUSTICA DO TRABALHO				
08106 - TRIBUNAL REGIONAL DO TRABALHO DA 5A. REGIAO				
RECURSOS DE TODAS AS FONTES				
CODIGO	ESPECIFICACAO	1987	1988	1989
	JUDICIARIA	15.306		
	PROCESSO JUDICIARIO	15.306		
	EDIFICACOES PUBLICAS	15.306		
08106.02040251.002	AMPLIACAO DO EDIFICIO-SEDE E JUNTAS DE CONCILIAÇÃO E JULGAMENTO DE SALVADOR-BA PROPORCIONAR CONDIÇÕES ADEQUADAS DE TRABALHO E DE ATENDIMENTO A DEMANDA TRABALHISTA. AREA A CONSTRUIR (M2) 87-10.646 (7541).	15.306		
TOTAL		15.306		

CZS. 1.000,00

DEMONSTRATIVO DA DESPESA POR FUNCOES, PROGRAMAS, SUBPROGRAMAS E PROJETOS				
08000 - JUSTICA DO TRABALHO				
08107 - TRIBUNAL REGIONAL DO TRABALHO DA 6A. REGIAO				
RECURSOS DE TODAS AS FONTES				
CODIGO	ESPECIFICACAO	1987	1988	1989
	JUDICIARIA	457		
	PROCESSO JUDICIARIO	457		
	EDIFICACOES PUBLICAS	457		
08107.02040251.003	CONSTRUCAO DO EDIFICIO-SEDE PARA AS JUNTAS DE CONCILIAÇÃO E JULGAMENTO DE JABOATÃO-PE PROPORCIONAR CONDIÇÕES ADEQUADAS DE TRABALHO E DE ATENDIMENTO A DEMANDA TRABALHISTA. AREA A CONSTRUIR (M2) 87-211.	457		
TOTAL		457		

CZS. 1.000,00

DEMONSTRATIVO DA DESPESA POR FUNCOES, PROGRAMAS, SUBPROGRAMAS E PROJETOS				
08000 - JUSTICA DO TRABALHO				
08108 - TRIBUNAL REGIONAL DO TRABALHO DA 7A. REGIAO				
RECURSOS DE TODAS AS FONTES				
CODIGO	ESPECIFICACAO	1987	1988	1989
	JUDICIARIA	4.715		
	PROCESSO JUDICIARIO	4.715		
	EDIFICACOES PUBLICAS	4.715		
08108.02040251.003	AMPLIACAO DO EDIFICIO-SEDE DO TRIBUNAL REGIONAL DO TRABALHO DA 7A. REGIAO-CE PROPORCIONAR CONDIÇÕES ADEQUADAS DE TRABALHO E DE ATENDIMENTO A DEMANDA TRABALHISTA. AREA A CONSTRUIR (M2) 87-1.256.	4.715		
TOTAL		4.715		

CZS. 1.000,00

DEMONSTRATIVO DA DESPESA POR FUNCOES, PROGRAMAS, SUBPROGRAMAS E PROJETOS				
08000 - JUSTICA DO TRABALHO				
08109 - TRIBUNAL REGIONAL DO TRABALHO DA 8A. REGIAO				
RECURSOS DE TODAS AS FONTES				
CODIGO	ESPECIFICACAO	1987	1988	1989
	JUDICIARIA	1.153		
	PROCESSO JUDICIARIO	1.153		
	EDIFICACOES PUBLICAS	1.153		


CZS - 1.000,00

DEMONSTRATIVO DA DESPESA POR FUNCOES, PROGRAMAS, SUBPROGRAMAS E PROJETOS				
08000 - JUSTICA DO TRABALHO		RECURSOS DE TODAS AS FONTES		
08139 - TRIBUNAL REGIONAL DO TRABALHO DA 8A. REGIAO				
CODIGO	ESPECIFICACAO	1987	1988	1989
08109.02040251.097	AMPLIACAO DO EDIFICIO-SEDE DO TRIBUNAL REGIONAL DO TRABALHO DA 8A. REGIAO PROPORCIONAR CONDIÇÕES ADEQUADAS DE TRABALHO E DE ATENDIMENTO A DEMANDA TRABALHISTA. AREA A CONSTRUIR (M2) 87-12-5.2.	153		
08139.02040251.093	AMPLIACAO E RECUPERACAO DO EDIFICIO-SEDE DA JUNTA DE CONCILIAÇÃO E JULGAMENTO DE CAPANEMA-PA PROPORCIONAR CONDIÇÕES ADEQUADAS DE TRABALHO E DE ATENDIMENTO A DEMANDA TRABALHISTA. AREA A CONSTRUIR (M2) 87-294	1.000		
TOTAL		1.153		

CZS - 1.000,00

DEMONSTRATIVO DA DESPESA POR FUNCOES, PROGRAMAS, SUBPROGRAMAS E PROJETOS				
08000 - JUSTICA DO TRABALHO		RECURSOS DE TODAS AS FONTES		
08110 - TRIBUNAL REGIONAL DO TRABALHO DA 9A. REGIAO				
CODIGO	ESPECIFICACAO	1987	1988	1989
	JUDICIARIA	800		
	PROCESSO JUDICIARIO	800		
	EDIFICACOES PUBLICAS	800		
08110.02040251.103	CONSTRUCAO DO EDIFICIO-SEDE PARA AS JUNTAS DE CONCILIAÇÃO E JULGAMENTO DE UNIAO VITORIA-PR PROPORCIONAR MELHOR ESPACO FISICO PARA ATENDER A DEMANDA TRABALHISTA. AREA A CONSTRUIR (M2) 87-359.	800		
TOTAL		800		

JUSTIÇA FEDERAL DE
1ª INSTÂNCIA



CZS. 1.000,00


DEMONSTRATIVO DA DESPESA COM PROJETOS POR FUNCOES, PROGRAMAS E SUBPROGRAMAS				
09000 - JUSTICA FEDERAL DE 1A. INSTANCIA				
RECURSOS DE TODAS AS FONTES				
CODIGO	ESPECIFICACAO	1987	1988	1989
02	JUDICIARIA	29.350	51.727	15.600
04	PROCESSO JUDICIARIO	29.350	51.727	15.600
025	EDIFICACOES PUBLICAS	29.350	51.727	15.600
TOTAL		29.350	51.727	15.600

CZS. 1.000,00

DEMONSTRATIVO DA DESPESA COM PROJETOS POR UNIDADES ORCAMENTARIAS				
09000 - JUSTICA FEDERAL DE 1A. INSTANCIA				
RECURSOS DE TODAS AS FONTES				
CODIGO	ESPECIFICACAO	1987	1988	1989
09101	JUSTICA FEDERAL DE 1A. INSTANCIA	29.350	51.727	15.600
TOTAL		29.350	51.727	15.600

CZS. 1.000,00

DEMONSTRATIVO DA DESPESA POR FUNCOES, PROGRAMAS, SUBPROGRAMAS E PROJETOS				
09000 - JUSTICA FEDERAL DE 1A. INSTANCIA				
09101 - JUSTICA FEDERAL DE 1A. INSTANCIA				
RECURSOS DE TODAS AS FONTES				
CODIGO	ESPECIFICACAO	1987	1988	1989
	JUDICIARIA	29.350	51.727	15.600
	PROCESSO JUDICIARIO	29.350	51.727	15.600
	EDIFICACOES PUBLICAS	29.350	51.727	15.600
09101.02040251.114	CONSTRUCAO DO EDIFICIO-SEDE DA JUSTICA FEDERAL NA BAHIA PROPORCIONAR CONDICAOES ADEQUADAS DE TRABALHO E ATENDIMENTO AOS USUARIOS. AREA A CONSTRUIR (M2) 87=2.000 (41%); 88=2.000 (59%).	4.300	6.200	
09101.02040251.115	CONSTRUCAO DO EDIFICIO-SEDE DA JUSTICA FEDERAL EM ALAGOAS PROPORCIONAR CONDICAOES ADEQUADAS DE TRABALHO E ATENDIMENTO AOS USUARIOS. AREA A CONSTRUIR (M2) 87=1.500 (40%); 88=1.500 (60%).	2.973	4.527	
09101.02040251.116	CONSTRUCAO DO EDIFICIO-SEDE DA JUSTICA FEDERAL DO CEARA PROPORCIONAR CONDICAOES ADEQUADAS DE TRABALHO E ATENDIMENTO AOS USUARIOS. AREA A CONSTRUIR (M2) 87=6.400 (13%); 88=6.400 (55%); 89=6.400 (32%).	4.300	17.300	10.100
09101.02040251.122	CONSTRUCAO DO ANEXO AO EDIFICIO-SEDE DA JUSTICA FEDERAL NO RIO DE JANEIRO PROPORCIONAR CONDICAOES ADEQUADAS DE TRABALHO E ATENDIMENTO AOS USUARIOS. AREA A CONSTRUIR (M2) 87=14.000 (5%); 88=14.000 (73%); 89=14.000 (22%).	1.150	18.500	5.500
09101.02040251.123	AQUISICAO DE PREDIO PARA SEDE DA JUSTICA FEDERAL EM RECIFE - PE PROPORCIONAR CONDICAOES ADEQUADAS DE TRABALHO E ATENDIMENTO AOS USUARIOS. PREDIO C/ 2.500M2(UNID) 87=1.	12.827		
09101.02040251.124	CONSTRUCAO DO EDIFICIO-SEDE DA JUSTICA FEDERAL NO MARANHAO PROPORCIONAR CONDICAOES ADEQUADAS DE TRABALHO E ATENDIMENTO AOS USUARIOS. AREA A CONSTRUIR (M2) 87=1.800 (62%); 89=1.800 (58%).	3.800	5.200	
TOTAL		29.350	51.727	15.600



JUSTIÇA DO DISTRITO FEDERAL
E DOS TERRITÓRIOS

1

2

3

CZS. 1.000,00

DEMONSTRATIVO DA DESPESA COM PROJETOS POR FUNCOES, PROGRAMAS E SUBPROGRAMAS				
10000 - JUSTICA DO DISTRITO FEDERAL E DOS TERRITORIOS				
RECURSOS DE TODAS AS FONTES				
CODIGO	ESPECIFICACAO	1987	1988	1989
02	JUDICIARIA	47.500	34.868	24.324
04	PROCESSO JUDICIARIO	47.500	34.868	24.324
025	EDIFICACOES PUBLICAS	47.500	34.868	24.324
TOTAL		47.500	34.868	24.324

CZS. 1.000,00

DEMONSTRATIVO DA DESPESA COM PROJETOS POR UNIDADES ORCAMENTARIAS				
10033 - JUSTICA DO DISTRITO FEDERAL E DOS TERRITORIOS				
RECURSOS DE TODAS AS FONTES				
CODIGO	ESPECIFICACAO	1987	1988	1989
10101	TRIBUNAL DE JUSTICA DO DISTRITO FEDERAL	32.756	32.268	24.324
10102	TRIBUNAL DE JUSTICA DO DISTRITO FEDERAL - JUSTICA DOS TERRITORIOS	12.742	2.600	
10103	JUIZADO DE MENORES	2.002		
TOTAL		47.500	34.868	24.324

CZS. 1.000,00

DEMONSTRATIVO DA DESPESA POR FUNCOES, PROGRAMAS, SUBPROGRAMAS E PROJETOS				
10000 - JUSTICA DO DISTRITO FEDERAL E DOS TERRITORIOS				
10101 - TRIBUNAL DE JUSTICA DO DISTRITO FEDERAL				
RECURSOS DE TODAS AS FONTES				
CODIGO	ESPECIFICACAO	1987	1988	1989
	JUDICIARIA	32.756	32.268	24.324
	PROCESSO JUDICIARIO	32.756	32.268	24.324
	EDIFICACOES PUBLICAS	32.756	32.268	24.324
10101.02040251.117	CONSTRUCAO DO FORUM EM TAGUATINGA AMPLIAR AS INSTALACOES DA CIRCUNSCRICAO JUDICIARIA DE TAGUATINGA PARA MELHORAR A PRODUTIVIDADE DOS SERVICOS DE ATENDIMENTO AOS JURISDICIONADOS. CONSTRUCAO (M2) 87=10.000 (58%); 88=10.000 (24%)	14.000	5.800	
10101.02040251.118	CONSTRUCAO DO FORUM EM CEILANDIA CRIAR CONDICAOES PARA A INSTALACAO DE UMA CIRCUNSCRICAO JUDICIARIA NA CEILANDIA, POSSIBILITANDO A TRANSFERENCIA DO ATENDIMENTO AOS JURISDICIONADOS, QUE ATUALMENTE E FEITO EM TAGUATINGA. CONSTRUCAO (M2) 87=5.000 (53%); 88=5.000 (24%)	4.756	2.144	
10101.02040251.119	CONSTRUCAO DO ANEXO II AO EDIFICIO-SEDE DA JUSTICA DO DISTRITO FEDERAL AMPLIAR AS INSTALACOES DA CIRCUNSCRICAO DE BRASLIA PARA MELHORAR A PRODUTIVIDADE DOS SERVICOS DE ATENDIMENTO AOS JURISDICIONADOS. CONSTRUCAO (M2) 87=24.160 (1.8%); 88=24.160 (36%); 89=24.160 (36%)	12.000	24.324	24.324
10101.02040251.120	CONSTRUCAO DA ESCADA DE INCENDIO PARA O TRIBUNAL DA JUSTICA DO DISTRITO FEDERAL ASSEGURAR CONDICAOES DE SEGURANCA NO ANEXO I DO PALACIO DA JUSTICA. CONSTRUCAO DE ESCADA DE INCENDIO (UNIDADE) 87=1.	2.000		
TOTAL		32.756	32.268	24.324

CZS. 1.000,00

DEMONSTRATIVO DA DESPESA POR FUNCOES, PROGRAMAS, SUBPROGRAMAS E PROJETOS				
10000 - JUSTICA DO DISTRITO FEDERAL E DOS TERRITORIOS				
10102 - TRIBUNAL DE JUSTICA DO DISTRITO FEDERAL - JUSTICA DOS TERRITORIOS				
RECURSOS DE TODAS AS FONTES				
CODIGO	ESPECIFICACAO	1987	1988	1989
	JUDICIARIA	12.742	2.600	


CZS. 1.000,00

DEMONSTRATIVO DA DESPESA POR FUNÇÕES, PROGRAMAS, SUBPROGRAMAS E PROJETOS			
10022 - JUSTIÇA DO DISTRITO FEDERAL E DOS TERRITÓRIOS		RECURSOS DE TODAS AS FONTES	
10132 - TRIBUNAL DE JUSTIÇA DO DISTRITO FEDERAL - JUSTIÇA DOS TERRITÓRIOS			
CODIGO	ESPECIFICACAO	1987	1988
	PROCESSO JUDICIARIO	12.742	2.600
	EDIFICACOES PUBLICAS	12.742	2.600
10102.02040251.139	CONSTRUCAO DE FORUM EM CARACARA; AMPLIAR AS INSTALACOES DA CIRCUNSCRICAO JUDICIARIA DE CARACARA PARA MELHORAR O RENDIMENTO DOS SERVICOS DE ATENDIMENTO AOS JURISDICIONADOS. CONSTRUCAO (M2) 87=640 (65%).	1.114	
10102.02040251.110	CONSTRUCAO DE FORUM EM CALCENE AMPLIAR AS INSTALACOES DA CIRCUNSCRICAO JUDICIARIA DE CALCENE PARA MELHORAR A PRODUTIVIDADE DOS SERVICOS DE ATENDIMENTO AOS JURISDICIONADOS. CONSTRUCAO (M2) 87=640 (65%).	1.114	
10102.02040251.111	CONSTRUCAO DO FORUM EM MAZAGAO AMPLIAR AS INSTALACOES DA CIRCUNSCRICAO JUDICIARIA DE MAZAGAO PARA MELHORAR O RENDIMENTO DOS SERVICOS DE ATENDIMENTO AOS JURISDICIONADOS. CONSTRUCAO (M2) 87=640 (65%).	1.114	
10102.02040251.112	CONSTRUCAO DO CENTRO DE TRIAGEM DE MENORES EM MACAPA RECOLHER OS MENORES EM SITUACAO IRREGULAR, PARA SUBMETE-LOS A TRATAMENTO COM VISTAS A REINTEGRA-LOS A FAMILIA E A SOCIEDADE, OFERECENDO-LHES ACOMPANHAMENTO PSICO-SOCIAL-PEDAGOGICO. CONSTRUCAO (M2) 87=2.000 (78%); 88=2.000 (72%).	4.700	1.300
10102.02040251.113	CONSTRUCAO DO CENTRO DE TRIAGEM DE MENORES EM BOA VISTA RECOLHER OS MENORES EM SITUACAO IRREGULAR, PARA SUBMETE-LOS A TRATAMENTO COM VISTAS A REINTEGRA-LOS A FAMILIA E A SOCIEDADE, OFERECENDO-LHES ACOMPANHAMENTO PSICO-SOCIAL-PEDAGOGICO. CONSTRUCAO (M2) 87=2.000 (78%); 88=2.000 (72%).	4.700	1.300
	TOTAL	12.742	2.600

CZS. 1.000,00

DEMONSTRATIVO DA DESPESA POR FUNÇÕES, PROGRAMAS, SUBPROGRAMAS E PROJETOS			
10000 - JUSTIÇA DO DISTRITO FEDERAL E DOS TERRITÓRIOS		RECURSOS DE TODAS AS FONTES	
10133 - JUIZADO DE MENORES			
CODIGO	ESPECIFICACAO	1987	1988
	JUDICIARIA	2.002	
	PROCESSO JUDICIARIO	2.002	
	EDIFICACOES PUBLICAS	2.002	
10133.02040251.135	OBRAS COMPLEMENTARES NO EDIFICIO-SEDE DO JUIZADO DE MENORES DO DISTRITO FEDERAL AMPLIAR O EDIFICIO-SEDE DO JUIZADO DE MENORES PARA MELHORAR AS CONDIÇÕES DE TRABALHO DOS SERVIDORES E DO ATENDIMENTO AOS JURISDICIONADOS. CONSTRUCAO (M2) 87=1.207 (87%).	2.002	
	TOTAL	2.002	

PRESIDÊNCIA DA REPÚBLICA



CZS. 1.000,00

DEMONSTRATIVO DA DESPESA COM PROJETOS POR FUNCOES, PROGRAMAS E SUBPROGRAMAS				
11000 - PRESIDENCIA DA REPUBLICA				
RECURSOS DE TODAS AS FONTES				
CODIGO	ESPECIFICACAO	1987	1988	1989
03	ADMINISTRACAO E PLANEJAMENTO	2.580.430	2.832.483	2.326.853
07	ADMINISTRACAO	246.900	521.500	126.500
025	EDIFICACOES PUBLICAS	246.500	521.500	126.500
09	PLANEJAMENTO GOVERNAMENTAL	17.590	17.590	17.590
043	ORGANIZACAO E MODERNIZACAO ADMINISTRATIVA	15.000	15.000	15.000
045	ESTUDOS E PESQUISAS ECONOMICO-SOCIAIS	2.590	2.590	2.590
10	CIENCIA E TECNOLOGIA	2.283.800	2.259.900	2.155.900
055	PESQUISA APLICADA	1.715.800	1.779.900	1.675.900
523	INFRAESTRUTURA AEROPORTUARIA	568.000	480.000	480.000
77	PROTECAO AO MEIO-AMBIENTE	32.540	33.493	28.863
484	ASSISTENCIA AO SILVICOLA	32.540	33.493	28.863
04	AGRICULTURA	4.992.505	6.407.058	6.830.142
10	CIENCIA E TECNOLOGIA	50	50	50
055	PESQUISA APLICADA	50	50	50
18	PROMOCAO E EXTENSAO RURAL	750	750	750
054	PESQUISA FUNDAMENTAL	750	750	750
54	RECURSOS HIDRICOS	4.991.705	6.406.258	6.829.342
077	IRRIGACAO	4.399.195	5.529.448	6.253.832
297	REGULARIZACAO DE CURSOS D'AGUA	592.510	876.810	575.510
05	COMUNICACOES	64.000	64.000	64.000
22	TELECOMUNICACOES	64.000	64.000	64.000
136	SERVICOS ESPECIAIS DE TELECOMUNICACOES	64.000	64.000	64.000
10	HABITACAO E URBANISMO	115.000		
57	HABITACAO	115.000		
316	HABITACOES URBANAS	115.000		
13	SAUDE E SANEAMENTO	877.193	712.060	647.047
54	RECURSOS HIDRICOS	2.800	9.000	9.000
447	ABASTECIMENTO D'AGUA	2.800	9.000	9.000
76	SANEAMENTO	874.393	703.060	638.047
025	EDIFICACOES PUBLICAS	6.000	6.000	6.000
323	PLANEJAMENTO URBANO	50.000		
448	SANEAMENTO GERAL	253.693	253.625	230.012
453	DEFESA CONTRA AS INUNDACOES	564.700	443.435	402.035
TOTAL		8.629.128	10.015.601	9.868.042

CZS. 1.000,00

DEMONSTRATIVO DA DESPESA COM PROJETOS POR UNIDADES ORCAMENTARIAS				
11000 - PRESIDENCIA DA REPUBLICA				
RECURSOS DE TODAS AS FONTES				
CODIGO	ESPECIFICACAO	1987	1988	1989
11100	ADMINISTRACAO DIRETA	3.673.360	3.943.206	3.637.217
11102	CONSELHO DE SEGURANCA NACIONAL	1.000.000	1.000.000	1.000.000
11104	ESTADO-MAIOR DAS FORCAS ARMADAS	1.347.000	1.323.900	1.219.900
11107	DEPARTAMENTO ADMINISTRATIVO DO SERV. CO PUBLICO	376.500	536.500	141.500
11111	SECRETARIA EXECUTIVA DO PROGRAMA NACIONAL DE IRRIGACAO	949.060	1.082.806	1.275.817
11200	SECRETARIA EXECUTIVA DO PROGRAMA NACIONAL DE IRRIGACAO - ENTIDADES SUPERVISIONADAS	4.873.345	5.989.087	6.177.760
11201	COMPANHIA DE DESENVOLVIMENTO DO VALE DO SDO FRANCISCO	1.572.930	1.801.255	2.346.055
11202	DEPARTAMENTO NACIONAL DE OBRAS DE SANEAMENTO	1.799.100	1.564.205	1.545.909
11203	DEPARTAMENTO NACIONAL DE OBRAS CONTRA AS SECAS	1.501.315	2.623.547	2.285.796
11300	SECRETARIA DE PLANEJAMENTO - ENTIDADES SUPERVISIONADAS	79.833	80.718	50.475
11302	INSTITUTO DE PLANEJAMENTO ECONOMICO E SOCIAL	79.833	80.718	50.475

CZS. 1.000,00

DEMONSTRATIVO DA DESPESA COM PROJETOS POR UNIDADES ORÇAMENTARIAS				
11000 - PRESIDENCIA DA REPUBLICA				
RECURSOS DE TODAS AS FONTES				
CODIGO	ESPECIFICACAO	1987	1988	1989
11400	DEPARTAMENTO ADMINISTRATIVO DO SERV CO PUBLICO			
11401	- ENTIDADES SUPERVISIONADAS	2.590	2.590	2.590
	FUNDAÇÃO CENTRO DE FORMAÇÃO DO SERVIDOR PUBLICO	2.590	2.590	2.590
	TOTAL	8.629.128	10.015.601	9.868.042

CZS. 1.000,00

DEMONSTRATIVO DA DESPESA POR FUNCOES, PROGRAMAS, SUBPROGRAMAS E PROJETOS				
11000 - PRESIDENCIA DA REPUBLICA				
11102 - CONSELHO DE SEGURANCA NACIONAL				
RECURSOS DE TODAS AS FONTES				
CODIGO	ESPECIFICACAO	1987	1988	1989
	ADMINISTRACAO E PLANEJAMENTO	1.000.000	1.000.000	1.000.000
	CIENCIA E TECNOLOGIA	1.000.000	1.000.000	1.000.000
	PESQUISA APLICADA	1.000.000	1.000.000	1.000.000
11102.03100551.041	APOIO A PROJETOS EM CIENCIA E TECNOLOGIA PROMOVER PESQUISAS AVANÇADAS DE INTERESSE DA SE- GURANCA NACIONAL.	1.000.000	1.000.000	1.000.000
	TOTAL	1.000.000	1.000.000	1.000.000

CZS. 1.000,00

DEMONSTRATIVO DA DESPESA POR FUNCOES, PROGRAMAS, SUBPROGRAMAS E PROJETOS				
11000 - PRESIDENCIA DA REPUBLICA				
11104 - ESTADO-MAIOR DAS FORÇAS ARMADAS				
RECURSOS DE TODAS AS FONTES				
CODIGO	ESPECIFICACAO	1987	1988	1989
	ADMINISTRACAO E PLANEJAMENTO	1.283.800	1.259.900	1.155.900
	CIENCIA E TECNOLOGIA	1.283.800	1.259.900	1.155.900
	PESQUISA APLICADA	715.800	779.900	675.900
11104.03100551.224	DESENVOLVIMENTO DE SATELITES PROPORCIONAR COLETA DE DADOS DE RECURSOS NATURAIS E AMBIENTAIS, EM TEMPO QUASE REAL - PROJETO MEC8/1AE. SATELITE LANÇADO (UNID) 84=1 LABORATORIO DE TESTES (UNID) 87=1 INFRA-ESTRUTURA DE SULO (UNID) 88=1	330.000	394.000	290.000
11104.03100551.231	DESENVOLVIMENTO DE VEICULOS LANÇADORES DE SATELITES PROPORCIONAR CONDIÇÕES BÁSICAS PARA QUE O PAIS POSSA DOMINAR A TECNOLOGIA DE COLOCACAO DE SATEL- TES EM ORBITA - PROJETO MEC8/1AE. LANÇAMENTO PROTOTIPO (UNID) 87=1 88=1 LANÇAMENTO VEICULO Sonda (UNID) 89=1 LANÇAMENTO DO VEICULO 89=1	385.800	385.800	385.800
	INFRAESTRUTURA AEROPORTUARIA	568.000	480.000	480.000
11104.03105231.233	CONSTRUCAO DO CAMPO DE LANÇAMENTO DE ALÇANTARA PROPORCIONAR CONDIÇÕES DE INFRA-ESTRUTURA PARA QUE O PAIS POSSA PROMOVER LANÇAMENTO DE FOGUETES VISANDO O PROGRAMA ESPACIAL-PROJETO MEC8/GICLA. EDIFICACAO CENTRO-TECNICO (M2) 87=12.970 88=12.970 89=12.970 HABITACOES URBANAS (M2) 97=36.000 88=36.000 89=36.000	568.000	480.000	480.000
	COMUNICACOES	64.000	64.000	64.000
	TELECOMUNICACOES	64.000	64.000	64.000
	SERVICOS ESPECIAIS DE TELECOMUNICACOES	64.000	64.000	64.000
11104.05221361.227	APOIO A PROJETOS DE COMUNICACAO COMPLEMENTAR A PRIMEIRA FASE DO PROJETO SISTEMA	64.000	64.000	64.000

CZS. 1.000,00

DEMONSTRATIVO DA DESPESA POR FUNCOES, PROGRAMAS, SUBPROGRAMAS E PROJETOS				
11000 - PRESIDENCIA DA REPUBLICA				
11104 - ESTADO-MAIOR DAS FORÇAS ARMADAS				
RECURSOS DE TODAS AS FONTES				
CODIGO	ESPECIFICACAO	1987	1988	1989
	DE COMUNICACOES MILITARES VIA SATELITES.			
TOTAL		1.347.800	1.323.900	1.219.900

CZS. 1.000,00

DEMONSTRATIVO DA DESPESA POR FUNCOES, PROGRAMAS, SUBPROGRAMAS E PROJETOS				
11000 - PRESIDENCIA DA REPUBLICA				
11107 - DEPARTAMENTO ADMINISTRATIVO DO SERVIÇO PÚBLICO				
RECURSOS DE TODAS AS FONTES				
CODIGO	ESPECIFICACAO	1987	1988	1989
	ADMINISTRACAO E PLANEJAMENTO	261.500	536.500	141.500
	ADMINISTRACAO	246.500	521.500	126.500
	EDIFICACOES PUBLICAS	246.500	521.500	126.500
11107.03070251.129	CONSTRUCAO DA GARAGEM PARA A CENTRAL DE VEICULOS ABRIGAR OS VEICULOS E POSSIBILITAR SUA LIMPEZA, MANUTENCAO E ABASTECIMENTO. AREA CONSTRUIDA (M2) 87 = 5.662	20.000		
11107.03070251.130	CONSTRUCAO DE ESCADAS DE EMERGENCIA NOS MINISTERIOS GARANTIR FACIL EVACUACAO DOS PREDIOS EM CASO DE EMERGENCIA. TOPRES CONSTRUIDAS (UNID) 87 = 04	10.000		
11107.03070251.141	ADAPTACAO E RESTAURACAO DO EDIFICIO-SEDF DO TRIBUNAL FEDERAL DE RECURSOS CONSERVAR, ADAPTAR E RESTAURAR O EDIFICIO-SEDE DO TRIBUNAL FEDERAL DE RECURSOS PARA MELHOR ATENDIMENTO DO USUARIO. AREA REFORMADA (M2) 87 = 4520 88 = 4520 89 = 4520	1.500	1.500	1.500
11107.03070251.142	CONSTRUCAO DE ANEXOS NOS MINISTERIOS AMPLIAR O ESPACO FISICO PARA PERMITIR A CENTRALIZACAO DOS ORGaos DISPERSOS. ANEXO DASP (M2) 87=28.000 (20%) 88=28.000 (50%) 89=28.000 (30%) ANEXO SEPLAN (M2) 87=28.000 (40%) 88=28.000 (50%) 89=28.000 (10%)	215.000	520.000	125.000
	PLANEJAMENTO GOVERNAMENTAL	15.000	15.000	15.000
	ORGANIZACAO E MODERNIZACAO ADMINISTRATIVA	15.000	15.000	15.000
11107.03090431.140	REFORMA DA ADMINISTRACAO PUBLICA FEDERAL PROMOVER A REFORMA DO SERVIÇO PÚBLICO FEDERAL, ABRANGENDO ADMINISTRACAO DIRETA, INDIRETA E FUNDACOES, VISANDO DINAMIZAR AS ACOES DE GOVERNO.	15.000	15.000	15.000
	HABITACAO E URBANISMO	115.000		
	HABITACAO	115.000		
	HABITACOES URBANAS	115.000		
11107.10573161.055	INCORPORACAO DE AREAS FISICAS RESSARCIR A FUNDACAO UNIVERSIDADE DE BRASILIA A DIFERENCA NA AVALIACAO DA PERMUTA DE AREA URBANA REALIZADA COM ESSE DEPARTAMENTO.	86.000		
11107.10573161.070	UNIDADES HABITACIONAIS ATENDER AS NECESSIDADES HABITACIONAIS DOS SERVIDORES, ATRAVES DA CONSTRUCAO DE UNIDADES-SQN-112. BLOCOS CONCLUIDOS (UNID) 87=03	29.000		
TOTAL		376.500	936.500	141.500

CZS. 1.000,00

DEMONSTRATIVO DA DESPESA POR FUNCOES, PROGRAMAS, SUBPROGRAMAS E PROJETOS				
11000 - PRESIDENCIA DA REPUBLICA				
11111 - SECRETARIA EXECUTIVA DO PROGRAMA NACIONAL DE IRRIGACAO				
RECURSOS DE TODAS AS FONTES				
CODIGO	ESPECIFICACAO	1987	1988	1989
	AGRICULTURA	949.060	1.082.806	1.275.817
	RECURSOS HIDRICOS	949.060	1.082.806	1.275.817

CZS. 1.000,00

DEMONSTRATIVO DA DESPESA POR FUNÇÕES, PROGRAMAS, SUBPROGRAMAS E PROJETOS				
11000 - PRESIDÊNCIA DA REPÚBLICA				
11111 - SECRETARIA EXECUTIVA DO PROGRAMA NACIONAL DE IRRIGACAO				
RECURSOS DE TODAS AS FONTES				
CODIGO	ESPECIFICACAO	1987	1988	1989
	IRRIGACAO	949.060	1.082.806	1.275.817
111.1.04540773.013	PRONE - IRRIGACAO NACIONAL CONTRIBUIR PARA ELEVACAO DA PRODUCAO E PRODUTIVIDADE DAS SAFRAS AGRICOLAS, SEM COMO PARA AUMENTO DA OFERTA INTERNA DE ALIMENTOS BASICOS ATRAVES DO INCENTIVO A IRRIGACAO PRIVADA EM AREAS TRADICIONALMENTE PRODUTORAS DE GRAOS E HORTIGRANGIFIOS. AREA IRRIGADA EM PRODUCAO (ML HA): 87=68 88=220 89=300 PRODUCAO DE ALIMENTOS (ML T): 87=180 88=1.520 89=2.160	300.000	462.000	462.000
1111.04540773.014	PRDINE - IRRIGACAO DO NORDESTE ATENDER AS NECESSIDADES BASICAS DA POPULACAO DA REGIAO NORDESTE, ESPECIFICAMENTE NO SETOR DE PRODUCAO DE ALIMENTOS, AMPLIACAO DAS OPORTUNIDADES DE EMPREGO E MELHORIA DAS CONDICAOES DE TRABALHO DA POPULACAO RURAL, PRODUCAO DE MATERIAS-PRIMAS PARA A AGROINDUSTRIA E DEMOCRATIZACAO DO ACESSO A TERRA. AREA IRRIGADA EM PRODUCAO (ML HA): 87=21 88=47 89=90	649.060	620.806	813.817
	TOTAL	949.060	1.082.806	1.275.817

CZS. 1.000,00

DEMONSTRATIVO DA DESPESA POR FUNÇÕES, PROGRAMAS, SUBPROGRAMAS E PROJETOS				
11200 - SECRETARIA EXECUTIVA DO PROGRAMA NACIONAL DE IRRIGACAO - ENTIDADES SUPERVISIONADAS				
11201 - COMPANHIA DE DESENVOLVIMENTO DO VALE DO SAO FRANCISCO				
RECURSOS DE TODAS AS FONTES				
CODIGO	ESPECIFICACAO	1987	1988	1989
	AGRICULTURA	1.572.930	1.801.255	2.346.055
	RECURSOS HIDRICOS	1.572.930	1.801.255	2.346.055
	IRRIGACAO	1.572.930	1.801.255	2.346.055
11201.04540771.199	FORTALECIMENTO DO SETOR PESQUEIRO SUPLEMENTAR A DIETA PROTEICA DA POPULACAO DE BAIXA RENDA ATRAVES DO PEIXAMENTO DOS ACUDES PUBLICOS E PRIVADOS. PRODUCAO DE ALEVINOS (ML): 87=44.000 88=54.000 89=60.000	15.900	8.400	15.000
11201.04540771.446	APROVEITAMENTO HIDROAGRICOLA DO BAIXO SAO FRANCISCO PROMOVER O DESENVOLVIMENTO INTEGRADO DO MEIO RURAL ATRAVES DA IMPLANTACAO E MANUTENCAO DE OBRAS DE IRRIGACAO E DRENAGEM, CONTRIBUINDO PARA ELEVACAO DOS NIVEIS DE PRODUCAO E PRODUTIVIDADE AGRICOLA, GERACAO DE EMPREGOS E MELHORIA DAS CONDICAOES DE VIDA DO HOMEM DO CAMPO. AREA IRRIGAVEL (HA): 87=12.149 88=12.149 89=12.149 FAMILIAS ASSENTADAS (UNID): 87=1.457 88=1.457 89=1.457	251.700	180.000	193.000
11201.04540771.447	APROVEITAMENTO HIDROAGRICOLA DE IRECE PROMOVER O DESENVOLVIMENTO INTEGRADO DO MEIO RURAL ATRAVES DA IMPLANTACAO DE OBRAS DE IRRIGACAO E DRENAGEM, CONTRIBUINDO PARA ELEVACAO DOS NIVEIS DE PRODUCAO E PRODUTIVIDADE AGRICOLA, GERACAO DE EMPREGOS E MELHORIA DAS CONDICAOES DE VIDA DO HOMEM DO CAMPO (META SERA ALCANCADA EM 88/89). AREA IRRIGAVEL (HA) 87=3.400 89=3.400	132.370	207.210	237.210
11201.04540771.448	APROVEITAMENTO HIDROAGRICOLA DO JAIBA PROMOVER O DESENVOLVIMENTO INTEGRADO DO MEIO RURAL ATRAVES DA IMPLANTACAO E MANUTENCAO DE OBRAS DE IRRIGACAO E DRENAGEM, CONTRIBUINDO PARA ELEVACAO DOS NIVEIS DE PRODUCAO E PRODUTIVIDADE AGRICOLA, GERACAO DE EMPREGOS E MELHORIA DAS CONDICAOES DE VIDA DO HOMEM DO CAMPO. AREA IRRIGAVEL (HA) 87=7.623 88=9.900 89=9.900 FAMILIAS ASSENTADAS (UNID): 87=174 88=226 89=226	360.000	554.210	525.700
11201.04540771.449	APROVEITAMENTO HIDROAGRICOLA DO RIO GRANDE PROMOVER O DESENVOLVIMENTO INTEGRADO DO MEIO RURAL ATRAVES DA IMPLANTACAO E MANUTENCAO DE OBRAS DE IRRIGACAO E DRENAGEM, CONTRIBUINDO PARA ELEVACAO DOS NIVEIS DE PRODUCAO E PRODUTIVIDADE AGRICOLA, GERACAO DE EMPREGOS E MELHORIA DAS CONDICAOES DE VIDA DO HOMEM DO CAMPO. AREA IRRIGAVEL (HA): 87=2.490 88=2.490 89=2.490 FAMILIAS ASSENTADAS (UNID): 87=275 88=275 89=275	109.940	152.110	152.200
11201.04540771.450	APROVEITAMENTO HIDROAGRICOLA DO RIO CORRENTE PROMOVER O DESENVOLVIMENTO INTEGRADO DO MEIO RURAL ATRAVES DA IMPLANTACAO E MANUTENCAO DE OBRAS DE IRRIGACAO E DRENAGEM, CONTRIBUINDO PARA ELEVACAO DOS NIVEIS DE PRODUCAO E PRODUTIVIDADE AGRICOLA,	235.200	330.960	360.600

CZS. 1.000,00

DEMONSTRATIVO DA DESPESA POR FUNCOES, PROGRAMAS, SUBPROGRAMAS E PROJETOS				
11220 - SECRETARIA EXECUTIVA DO PROGRAMA NACIONAL DE IRRIGACAO - ENTIDADES SUPERVISIIONADAS				
11221 - COMPANHIA DE DESENVOLVIMENTO DO VALE DO SAO FRANCISCO				
RECURSOS DE TODAS AS FONTES				
CODIGO	ESPECIFICACAO	1987	1988	1989
	GERACAO DE EMPREGOS E MELHORIA DAS CONDICÕES DE VIDA DO HOMEM DO CAMPO. AREA IRRIGAVEL (HA) 87=3.157 88=3.909 89=3.909 FAMILIAS ASSENTADAS (UNID) 87=287 88=355 89=355			
11201.04540771.451	APROVEITAMENTO HIDROAGRICOLA EM JUAZEIRO/PETROLINA PROMOVER O DESENVOLVIMENTO INTEGRADO DO MEIO RURAL ATRAVES DA IMPLANTACAO E MANUTENCAO DE OBRAS DE IRRIGACAO E DRENAGEM, CONTRIBUINDO PARA ELEVACAO DOS NIVEIS DE PRODUCAO E PRODUTIVIDADE AGRICOLA, GERACAO DE EMPREGOS E MELHORIA DAS CONDICÕES DE VIDA DO HOMEM DO CAMPO. AREA IRRIGAVEL (HA) 87=38.709 88=38.709 89=60.000 FAMILIAS ASSENTADAS (UNID) 87=1.550 88=1.550 89=2.237	414.220	308.765	808.745
11221.04540771.452	APDIO A PROJETOS COMPLEMENTARES NO VALE DO SAO FRANCISCO PROMOVER O DESENVOLVIMENTO INTEGRADO DO MEIO RURAL E APERFEIÇOAR O SISTEMA ATRAVES DE COORDENACAO, SUPERVISAO E CONTRILE E DA PRESTACAO DE APOIO LOGISTICO AS DEMAIS ATIVIDADES FIN. POPULACAO BENEFICIARIA (HABIT) 87=39.433 88=61.410 89=61.410 AREA IRRIGAVEL (HA) 87=3.150 88=3.150 89=3.150	53.600	53.600	53.600
TOTAL		1.572.930	1.801.255	2.348.055

CZS. 1.000,00

DEMONSTRATIVO DA DESPESA POR FUNCOES, PROGRAMAS, SUBPROGRAMAS E PROJETOS				
11220 - SECRETARIA EXECUTIVA DO PROGRAMA NACIONAL DE IRRIGACAO - ENTIDADES SUPERVISIIONADAS				
11222 - DEPARTAMENTO NACIONAL DE OBRAS DE SANEAMENTO				
RECURSOS DE TODAS AS FONTES				
CODIGO	ESPECIFICACAO	1987	1988	1989
	AGRICULTURA	972.000	908.450	931.474
	RECURSOS HIDRICOS	972.000	908.450	931.474
	IRRIGACAO	972.000	908.450	931.474
11222.04540771.287	APROVEITAMENTO HIDROAGRICOLA - ARROIO DURO/CAMAQUA PROMOVER O DESENVOLVIMENTO INTEGRADO DO MEIO RURAL ATRAVES DA IMPLANTACAO E MANUTENCAO DE OBRAS DE IRRIGACAO E DRENAGEM, CONTRIBUINDO PARA ELEVACAO DOS NIVEIS DE PRODUCAO E PRODUTIVIDADE AGRICOLA, GERACAO DE EMPREGOS E MELHORIA DAS CONDICÕES DE VIDA DO HOMEM DO CAMPO. CONSTRUCAO DE CANAIS PRINCIPAIS (MIL M3) 87=350 88=350 89=350 CONSTRUCAO DE CANAIS SECUNDARIOS (MIL M3) 87=390 88=390 89=390	12.200	12.200	12.200
11222.04540771.288	APROVEITAMENTO HIDROAGRICOLA - BAIAXADA OCIDENTAL MEARIM, ITAPICJAU E PARNAIBA PROMOVER O DESENVOLVIMENTO INTEGRADO DO MEIO RURAL ATRAVES DA IMPLANTACAO DE OBRAS DE IRRIGACAO E DRENAGEM, CONTRIBUINDO PARA ELEVACAO DOS NIVEIS DE PRODUCAO E PRODUTIVIDADE AGRICOLA, GERACAO DE EMPREGOS E MELHORIA DA QUALIDADE DE VIDA DO HOMEM DO CAMPO (METAS SERAO ALCANCADAS EM 1988/89). FAMILIAS ASSENTADAS (UNID) 88=524 89=524 AREA IRRIGAVEL (HA) 88=1.573 89=1.573	110.000	110.000	110.000
11222.04540771.289	APROVEITAMENTO HIDROAGRICOLA - BAIAXADA OCIDENTAL MARANHENSE PROMOVER O DESENVOLVIMENTO INTEGRADO DO MEIO RURAL ATRAVES DA IMPLANTACAO E MANUTENCAO DE OBRAS DE IRRIGACAO E DRENAGEM, CONTRIBUINDO PARA A ELEVACAO DOS NIVEIS DE PRODUCAO E PRODUTIVIDADE AGRICOLA, GERACAO DE EMPREGOS E MELHORIA DAS CONDICÕES DE VIDA DO HOMEM DO CAMPO. FAMILIAS ASSENTADAS (UNID) 87=534 88=534 89=800 AREA IRRIGAVEL (HA) 87=1.600 88=4.000 89=2.400	200.000	200.000	147.944
11222.04540771.290	APROVEITAMENTO HIDROAGRICOLA - BAIXO MEARIM PROMOVER O DESENVOLVIMENTO INTEGRADO DO MEIO RURAL ATRAVES DA IMPLANTACAO E MANUTENCAO DE OBRAS DE IRRIGACAO E DRENAGEM, CONTRIBUINDO PARA ELEVACAO DOS NIVEIS DE PRODUCAO E PRODUTIVIDADE AGRICOLA, GERACAO DE EMPREGOS E MELHORIA DAS CONDICÕES DE VIDA DO HOMEM DO CAMPO. FAMILIAS ASSENTADAS (UNID) 87=400 88=520 89=680 AREA IRRIGAVEL (HA) 87=1.200 88=1.560 89=2.040	120.000	126.000	126.000

DEMONSTRATIVO DA DESPESA POR FUNÇÕES, PROGRAMAS, SUBPROGRAMAS E PROJETOS		RECURSOS DE TODAS AS FONTES		
11230 - SECRETARIA EXECUTIVA DO PROGRAMA NACIONAL DE IRRIGACAO - ENTIDADES SUPERVISIONADAS				
11232 - DEPARTAMENTO NACIONAL DE OBRAS DE SANEAMENTO				
CODIGO	ESPECIFICACAO	1987	1988	1989
11202.04540771.291	APROVEITAMENTO HIDROAGRICOLA - TABULEIROS DE SAO BERNARDO PROMOVER O DESENVOLVIMENTO INTEGRADO DO MEIO RURAL ATRAVES DA IMPLANTACAO E MANUTENCAO DE OBRAS DE IRRIGACAO E DRENAGEM, CONTRIBUINDO PARA ELEVACAO DOS NIVEIS DE PRODUCAO E PRODUTIVIDADE AGRICOLA, GERACAO DE EMPREGOS E MELHORIA DAS CONDICAOES DE VIDA DO HOMEM DO CAMPO. FAMILIAS ASSENTADAS (UNID) 87=467 88=533 89=667 AREA IRRIGAVEL (HA) 87=1.400 88=1.600 89=2.000	120.000	70.000	95.000
11202.04540771.292	APROVEITAMENTO HIDROAGRICOLA - TABULEIROS LITORANEOS PROMOVER O DESENVOLVIMENTO INTEGRADO DO MEIO RURAL ATRAVES DA IMPLANTACAO E MANUTENCAO DE OBRAS DE IRRIGACAO E DRENAGEM, CONTRIBUINDO PARA ELEVACAO DOS NIVEIS DE PRODUCAO E PRODUTIVIDADE AGRICOLA, GERACAO DE EMPREGOS E MELHORIA DAS CONDICAOES DE VIDA DO HOMEM DO CAMPO. FAMILIAS ASSENTADAS (UNID) 87=333 88=667 89=667 AREA IRRIGAVEL (HA) 87=1.000 88=2.000 89=2.000	120.000	126.000	126.000
11202.04540771.293	APROVEITAMENTO HIDROAGRICOLA - PLATOS DE GUADALUPE PROMOVER O DESENVOLVIMENTO INTEGRADO DO MEIO RURAL ATRAVES DA IMPLANTACAO E MANUTENCAO DE OBRAS DE IRRIGACAO E DRENAGEM, CONTRIBUINDO PARA ELEVACAO DOS NIVEIS DE PRODUCAO E PRODUTIVIDADE AGRICOLA, GERACAO DE EMPREGOS E MELHORIA DAS CONDICAOES DE VIDA DO HOMEM DO CAMPO. FAMILIAS ASSENTADAS (UNID) 88=107 89=213 AREA IRRIGAVEL (HA) 88=320 89=640	43.340	46.870	46.870
11202.04540771.294	APROVEITAMENTO HIDROAGRICOLA JAGUARIBE-APÓDI PROMOVER O DESENVOLVIMENTO INTEGRADO DO MEIO RURAL ATRAVES DA IMPLANTACAO E MANUTENCAO DE OBRAS DE IRRIGACAO E DRENAGEM, CONTRIBUINDO PARA ELEVACAO DOS NIVEIS DE PRODUCAO E PRODUTIVIDADE AGRICOLA, GERACAO DE EMPREGOS E MELHORIA DAS CONDICAOES DE VIDA DO HOMEM DO CAMPO. FAMILIAS ASSENTADAS (UNID) 87=380 88=2.000 89=2.500 AREA IRRIGAVEL (HA) 87=1.140 88=6.000 89=7.500	246.460	217.380	267.458
	SAUDE E SANEAMENTO	827.100	655.835	614.435
	SANEAMENTO	827.100	655.835	614.435
	EDIFICACOES PUBLICAS	6.000	6.000	6.000
11202.13760251.295	EDIFICACAO DE SEDES DE DIRETORIAS REGIONAIS E DE ESCRITORIOS DE FISCALIZACAO ADEQUAR AS INSTALACOES A ACOMODACAO DA ESTRUTURA TECNICO-ADMINISTRATIVA DO ORGAO.	6.000	6.000	6.000
	PLANEJAMENTO URBANO	50.000		
11202.13763231.296	ERRADICACAO DE FAVELAS PROMORAR MELHORAR AS CONDICAOES DE VIDA DA POPULACAO DE BAIXA RENDA RESIDENTE NA FAVELA DAS MARES. POPULACAO BENEFICIADA (HABIT) 87=416.000	50.000		
	SANEAMENTO GERAL	206.400	206.400	206.400
11202.13764481.297	SANEAMENTO AMBIENTAL EM AREAS URBANAS POSSIBILITAR O CONTROLE DE CHEIAS E A RECUPERACAO DE TERRAS. ENDICAMENTOS (MIL M3) 87=3.870 88=3.870 89=3.870 CONSTRUCAO DE CALS (METROS) 87=2.206 88=2.206 89=2.206 CANALIZACAO (METROS) 87=3.274 88=3.274 89=3.274 POPULACAO BENEFICIADA (HABIT) 87=258.400 88=258.400 89=258.400	107.000	107.000	107.000
11202.13764481.298	SANEAMENTO AMBIENTAL EM AREAS RURAIS RECUPERAR MILHARES DE HECTARES DE TERRA TORNANDO-OS ECONOMICAMENTE VIAVEIS. DRAGAGEM (MIL M3) 87=4.444 88=4.444 89=4.444 CANAIS DE DRENAGEM (KM) 87=62 88=62 89=62 ENDICAMENTOS (MIL M3) 87=3.333 88=3.333 89=3.333 POPULACAO BENEFICIADA (HABIT) 87=5.904 88=5.904 89=5.904	88.400	88.400	88.400
11202.13764481.299	SANEAMENTO AMBIENTAL NO NORTE FLUMINENSE POSSIBILITAR A UTILIZACAO DE TERRAS DE BAIXO INDICE DE APROVEITAMENTO ECONOMICO. DRAGAGEM (MIL M3) 87=240 88=240 89=240 ENDICAMENTOS (MIL M3) 87=120 88=120 89=120 POPULACAO BENEFICIADA (HABIT) 87=320 88=320 89=320	3.200	3.200	3.200
11202.13764481.300	TRANSPOSTICAO DAS AGUAS DO RIO SAO FRANCISCO PROPORCIONAR RECURSOS PARA IRRIGACAO DAS TERRAS ABRANGIDAS PELOS VALES DO RIO GRANDE EM PERNAMBUCO, CARIRI RECIARA, VANZEAS DO SOUZA NA PARAIBA E CHAPADA DO APODI NOS ESTADOS DO CEARA E RIO GRANDE DO NORTE.	7.800	7.800	7.800
	DEFESA CONTRA AS INUNDACOES	564.700	443.435	402.035

DEMONSTRATIVO DA DESPESA POR FUNÇÕES, PROGRAMAS, SUBPROGRAMAS E PROJETOS				
11200 - SECRETARIA EXECUTIVA DO PROGRAMA NACIONAL DE IRRIGACAO - ENTIDADES SUPERVISIONADAS				
11202 - DEPARTAMENTO NACIONAL DE OBRAS DE SANEAMENTO				
RECURSOS DE TODAS AS FONTES				
CODIGO	ESPECIFICACAO	1987	1988	1989
11202.13764581.301	CONTROLE DE ENCHENTES E RECUPERACAO DO VALE DO MARAIM - MA PROTEGER AS CIDADES E VILAS, LOCALIZADAS NA BAIXADA MARANHENSE, DE INUNDACOES, POSSIBILITANDO O APROVEITAMENTO HIDROAGRICOLA DA REGIAO A JUSANTE DE BACABAL. DRAGAGEM (MIL M3) 87=1.310 88=1.610 89=2.360 ENDICAMENTOS (MIL M3) 87=545 88=670 89=985 POPULACAO BENEFICIADA (HABIT) 87=1.750 88=2.150 89=3.150	17.500	21.500	31.500
11202.13764581.302	CONTROLE DE ENCHENTES E RECUPERACAO DO VALE DO CAPIRARIPE - PE PROTEGER AS INSTALACOES AGROINDUSTRIAS E A POPU- LACAO RIBEIRINHA DA AREA METROPOLITANA DO GRANDE RECIFE, ATRAVES DE OBRAS DE DRENAGEM, RETIFICACAO E ALARGAMENTO DO RIO CAPIRARIPE. POPULACAO BENEFICIADA (HABIT) 87=8.800 88=16.500 89=37.500	1.500	1.500	1.500
11202.13764581.303	CONTROLE DE ENCHENTES E RECUPERACAO DO VALE DO SAPUCAI - MG PROTEGER O VALE DO SAPUCAI DE INUNDACOES E PERMI- TIR O APROVEITAMENTO HIDROAGRICOLA ATRAVES DO USO DE MODERNAS TECNICAS DE IRRIGACAO. DRAGAGEM (MIL M3) 87=225 88=600 89=1.125 ENDICAMENTOS (MIL M3) 87=113 88=300 89=563 POPULACAO BENEFICIADA (HABIT) 87=300 88=800 89=1.500	3.000	3.150	3.150
11202.13764581.304	CONTROLE DE ENCHENTES E RECUPERACAO DO VALE DO PARAIBUNA - MG PROTEGER A CIDADE DE JUIZ DE FORA E O DISTRITO INDUSTRIAL DE BENFICA DE INUNDACOES, BEM COMO CRIAR UMA RESERVA HIDRICA PARA ABASTECIMENTO INDUSTRIAL. DRAGAGEM (MIL M3) 87=180 88=1.000 POPULACAO BENEFICIADA (HABIT) 87=12.000 88=66.700	20.000	10.000	
11202.13764581.305	CONTROLE DE ENCHENTES E RECUPERACAO DO VALE DO CURITIBA - PR PROTEGER A CIDADE DE CURITIBA DE INUNDACOES E AR- MAZENAR AGUA PARA ABASTECIMENTO DE SUA AREA METRO- POLITANA. POPULACAO BENEFICIADA (HABIT) 87=1.000.000 88=1.000.000	70.000	20.000	
11202.13764581.306	CONTROLE DE ENCHENTES E RECUPERACAO DO VALE DO ITAJAI - SC PROTEGER DAS INUNDACOES VARIOS CENTROS IN- DUSTRIAS DO VALE DO ITAJAI-SC, BEM COMO MANTER EX- TENSAS VARZEAS RIBEIRINHAS PARA EXPANSAO AGROPE- CUARIA. DRAGAGEM (MIL M3) 87=12.206 88=23.250 89=27.900 ENDICAMENTOS (MIL M3) 87=3.487 88=4.650 89=4.650 POPULACAO BENEFICIADA (HABIT) 87=23.250 88=30.690 89=30.690	280.000	280.000	280.000
11202.13764581.307	CONTROLE DE ENCHENTES E RECUPERACAO DE PORTO ALEGRE - RS PROTEGER A CIDADE DE PORTO ALEGRE DAS INUNDACOES, BEM COMO RECUPERAR TERRAS ALTAMENTE VALORIZADAS, EM AREAS URBANAS E SUBURBANAS. ENDICAMENTOS (MIL M3) 87=225 88=430 89=800 CANALIZACAO (METRO) 87=265 88=352 89=690 POPULACAO BENEFICIADA (HABIT) 87=5.000 88=9.000 89=18.000	3.000	3.150	3.150
11202.13764581.308	CONTROLE DE ENCHENTES E RECUPERACAO DOS VALES UNIDOS - RN PROTEGER CONTRA INUNDACOES VALES UNIDOS DO RIO GRANDE DO NORTE, ATRAVES DE SERVICOS DE DRAGAGEM, TORNANDO-OS PROPICIOS A PRODUCAO AGRO-PASTORIL. ENDICAMENTOS (MIL M3) 87=132 88=206 89=375 DRAGAGEM (MIL M3) 87=262 88=412 89=750 POPULACAO BENEFICIADA (HABIT) 87=350 88=550 89=1.000	3.500	3.675	3.675
11202.13764581.309	CONTROLE DE ENCHENTES E RECUPERACAO DO VALE DO SAO JOAO - RJ REGULARIZAR O RIO SAO JOAO, ABASTECER AS CIDADES INTEGRANTES DA REGIAO DO RIO, NO LITORAL FLUMINEN- SE, ALEM DE PERMITIR A IRRIGACAO E CONSOLIDAR O CONTROLE DAS ENCHENTES E A RECUPERACAO DO VALE. DRAGAGEM (MIL M3) 87=800 88=700 89=220 POPULACAO BENEFICIADA (HABIT) 87=10.660 88=9.340 89=2.940	38.000	10.000	4.000
11202.13764581.310	CONTROLE DE ENCHENTES E RECUPERACAO DA BARRA DO FURADO E CANAL FLEXA - RJ PERMITIR A ABERTURA DE UM PASSE NAVEGAVEL A BARRA DO FURADO, PARA ATENDER A DEMANDA DE PESCA DA RE- GIAO E TORNAR POSSIVEL O ACESSO DOS PESCADORES AO OCEANO ATLANTICO. DRAGAGEM (MIL M3) 87=100 88=210 ENDICAMENTOS (MIL M3) 87=20 88=30	1.000	1.050	

DEMONSTRATIVO DA DESPESA POR FUNCOES, PROGRAMAS, SUBPROGRAMAS E PROJETOS
 11200 - SECRETARIA EXECUTIVA DO PROGRAMA NACIONAL DE IRRIGACAO - ENTIDADES SUPERVISIONADAS
 11207 - DEPARTAMENTO NACIONAL DE OBRAS DE SANEAMENTO

RECURSOS DE TODAS AS FONTES

C O D I G O	E S P E C I F I C A C A O	1 9 8 7	1 9 8 8	1 9 8 9
11202.13764581.311	CONTROLE DE ENCHENTES E RECUPERACAO DA REGAO SERRANA E BAIXADA FLUMINENSE - RJ PERMITIR A RECUPERACAO DE AREAS DA BAIXADA FLUMINENSE E O CONTROLE DE ENCHENTES DAS CIDADES DE PETROPOLIS E TERESOPOLIS. DRAGAGEM (MIL M3) 87=560 88=870 89=1.000 ENDICAMENTOS (MIL M3) 87=540 88=620 89=800 POPULACAO BENEFICIADA (HABIT) 87=37.300 88=58.000 89=66.700	9.500	10.000	10.000
11202.13764581.312	CONTROLE DE ENCHENTES E RECUPERACAO DE CANJAS - RS PROTEGER A CIDADE DE CANJAS-RS, ATRAVES DA EXECUCAO DE DIQUES PROTETORES, FORMANDO POLCERES, BEM COMO PROMOVER A RECUPERACAO DE TERRAS ALTAMENTE VALORIZADAS. ENDICAMENTOS (MIL M3) 87=63 88=250 89=730 POPULACAO BENEFICIADA (HABIT) 87=4.200 88=16.700 89=48.700	1.500	1.575	1.575
11202.13764581.313	CONTROLE DE ENCHENTES E RECUPERACAO DO VALE DOS SINOS - RS PROTEGER CONTRA INUNDACOES NO VALE DO RIO DOS SINOS, DIVERSOS NUCLEOS URBANOS, ENTRE OS QUAIS SE DESTACAM AS CIDADES DE SAO LEOPOLDO E NOVO HAMBURG, BEM COMO A RECUPERACAO DE TERRAS ADEQUADAS AO DESENVOLVIMENTO AGRICOLA. DRAGAGEM (MIL M3) 87=150 88=520 89=970 ENDICAMENTOS (MIL M3) 87=100 88=350 89=650	3.500	10.000	18.000
11202.13764581.314	CONTROLE DE ENCHENTES E RECUPERACAO DO VALE DO BERIBÉ - PE PROTEGER DAS INUNDACOES AREA DE 70 MIL HECTARES, BENEFICIANDO AMPLOS SEGMENTOS POPULACIONAIS NAS CIDADES DE RECIFE E OLINDA, BEM COMO RECUPERAR TERRAS ALTAMENTE VALORIZADAS. DRAGAGEM (MIL M3) 87=220 88=530 89=760 ENDICAMENTOS (MIL M3) 87=95 88=220 89=340	3.500	3.675	3.675
11202.13764581.315	CONTROLE DE ENCHENTES E RECUPERACAO DE SAO LUIZ - MA PROTEGER E RECUPERAR ALGUMAS AREAS DA CIDADE DE SAO LUIZ, DE INUNDACOES DECORRENTES DA VARIACAO DAS MARES E DE FAIXAS QUE NAO TEM ESCOAMENTO DAS AGUAS DAS CHUVAS. DRAGAGEM (MIL M3) 87=50 88=175 89=100 CANALIZACAO (METRO) 87=56 88=210 89=120 POPULACAO BENEFICIADA 87=1.100 88=4.000 89=2.300	2.000	2.100	2.100
11202.13764581.316	CONTROLE DE ENCHENTES E RECUPERACAO DA BAIXADA MARANHENSE - MA PROTEGER DE INUNDACOES E RECUPERAR A BAIXADA MARANHENSE, ALEM DE REGULARIZAR O RIO PERICUMA E PERMITIR A VALORIZACAO EM TRECHOS DOS RIOS PERICUMA E AURA. DRAGAGEM (MIL M3) 87=750 88=1.930 89=2.300 ENDICAMENTOS (MIL M3) 87=320 88=830 89=1.200 POPULACAO BENEFICIADA (HABIT) 87=1.000 88=2.570 89=3.730	10.000	10.500	10.500
11202.13764581.317	CONTROLE DE ENCHENTES E RECUPERACAO DE PORTO VELHO - RO PROTEGER E RECUPERAR AREAS DE PORTO VELHO DE INUNDACOES PROVOCADAS PELO TRANSBORDAMENTO DO RIO MADEIRA E DE SEUS AFLUENTES, E DE FAIXAS QUE NAO TEM ESCOAMENTO DAS AGUAS PLUVIAIS. DRAGAGEM (MIL M3) 87=95 88=235 89=280 DRENAGEM PLUVIAL (METRO) 87=1.050 88=2.700 89=3.200	1.500	1.575	1.575
11202.13764581.318	CONTROLE DE ENCHENTES E RECUPERACAO DE ARACATI - CE PROTEGER A CIDADE DE ARACATI DE ENCHENTES, ATRAVES DA CONSTRUCCAO DE UM CAIS DE SANEAMENTO CONTORNANDO O RIO JAGUARIBE. DRAGAGEM (MIL M3) 87=165 88=230 POPULACAO BENEFICIADA (HABIT) 88=25.000	5.000	5.250	
11202.13764581.319	CONTROLE DE ENCHENTES E RECUPERACAO DO VALE DO IGUAQUÉ - PR PROTEGER DE INUNDACOES, PROVOCADAS PELO TRANSBORDAMENTO DO RIO IGUAQUÉ E DE SEUS AFLUENTES, CIDADES RIBEIRINHAS E AREAS AGRICULTAVEIS. CANAIS DE DRAGAGEM (M3) 87=15 88=20 89=24 DRAGAGEM (MIL M3) 87=270 88=375 89=440 POPULACAO BENEFICIADA (HABIT) 87=3.600 88=5.000 89=5.960	4.200	4.410	4.410
11202.13764581.320	CONTROLE DE ENCHENTES E RECUPERACAO DE CAMPOS - RJ PROTEGER O MUNICIPIO DE CAMPOS DE INUNDACOES PROVOCADAS PELO TRANSBORDAMENTO DOS CURSOS D'AGUA QUE O CORTAM, ATRAVES DOS SERVICOS DE DRAGAGEM E REDRAGAGEM. DRAGAGEM (MIL M3) 87=170 88=280 89=280 POPULACAO BENEFICIADA (HABIT) 87=2.260 88=3.740 89=3.740	1.500	1.575	1.575

CZS. 1.000,00

DEMONSTRATIVO DA DESPESA POR FUNÇÕES, PROGRAMAS, SUBPROGRAMAS E PROJETOS				
11200 - SECRETARIA EXECUTIVA DO PROGRAMA NACIONAL DE IRRIGAÇÃO - ENTIDADES SUPERVISIONADAS		11202 - DEPARTAMENTO NACIONAL DE OBRAS DE SANEAMENTO		
RECURSOS DE TODAS AS FONTES				
CODIGO	ESPECIFICACAO	1987	1988	1989
11202.13764581.321	CONTROLE DE ENCHENTES E RECUPERACAO DO VALE DO TUBARAO - SC PROTEGER DE INUNDACOES NUCLEOS POPULACIONAIS LOCALIZADOS NO VALE DO TUBARAO-SC, EM ESPECIAL A CIDADE DE TUBARAO, VIABILIZANDO, AINDA, O APROVEITAMENTO MULTIPLO DOS RECURSOS DA BACIA. DRAGAGEM (MIL M3) 87=190 88=250 89=250 ENDICAMENTOS (MIL M3) 87=190 88=250 89=250	7.000	8.000	8.000
11202.13764581.322	CONTROLE DE ENCHENTES E RECUPERACAO DO VALE DO JAGUARIBE - CE PROTEGER DE INUNDACOES O BAIXO VALE DO JAGUARIBE COM VISTAS A MINIMIZAR OS ACENTUADOS PREJUIZOS CAUSADOS AS CIDADES RIBEIRINHAS DE LIMDEIRO DO NORTE, RUSSAS, ITAICABA E OUTRAS. DRAGAGEM (MIL M3) 87=750 88=1.500 89=1.500 POPULACAO BENEFICIADA (HABIT) 87=8.000 88=16.000 89=16.000	10.000	10.500	10.500
11202.13764581.323	CONTROLE DE ENCHENTES E RECUPERACAO DE IMPERATRIZ - MA SANFAR E URBANIZAR A ZONA PORTUARIA E COMERCIAL DA CIDADE, CUMPRINDO A EPOSAO ACENTUADA, ALEM DE PROPICIAR A OFERTA DE NOVAS AREAS APROVEITAVEIS E PROMOVER SUA URBANIZACAO. CONSTRUCAO DE CAIS (METRO) 87=90 88=350 89=380 URBANIZACAO (M2) 87=2.000 88=8.000 89=12.000 POPULACAO BENEFICIADA (HABIT) 87=800 88=3.300 89=4.700	3.000	3.150	3.150
11202.13764581.324	CONTROLE DE ENCHENTES E RECUPERACAO DE SOBRAL - CE PROTEGER A CIDADE DE SOBRAL DE INUNDACOES PROVIDAS PELO TRANSBORDAMENTO DO RIO ACAHAU. ENDICAMENTOS (MIL M3) 87=250 88=1.000 POPULACAO BENEFICIADA (HABIT) 87=4.000 88=16.000	2.000	2.100	
11202.13764581.326	CONSTRUCAO DA BARRAGEM DE FLORES - MA PROTEGER O VALE DO MEARIM DE INUNDACOES, TORNAR NAVEGAVEL UM GRANDE TRECHO DO REFERIDO RIO, NO PERIODO DE ESTIAGEM E POSSIBILITAR A IRRIGACAO A JUANTE DA BARRAGEM DE FLORES. POPULACAO BENEFICIADA (HABIT) 87=25.000 88=25.000	63.000	15.000	
TOTAL		1.799.100	1.564.285	1.545.909

CZS. 1.000,00

DEMONSTRATIVO DA DESPESA POR FUNÇÕES, PROGRAMAS, SUBPROGRAMAS E PROJETOS				
11200 - SECRETARIA EXECUTIVA DO PROGRAMA NACIONAL DE IRRIGAÇÃO - ENTIDADES SUPERVISIONADAS		11203 - DEPARTAMENTO NACIONAL DE OBRAS CONTRA AS SECAS		
RECURSOS DE TODAS AS FONTES				
CODIGO	ESPECIFICACAO	1987	1988	1989
	AGRICULTURA	1.498.515	2.614.547	2.276.796
	CIENCIA E TECNOLOGIA	50	50	50
	PESQUISA APLICADA	50	50	50
11203.04100551.212	DESENVOLVIMENTO DE PESQUISAS HIDRAULICAS E HIDROLOGICAS IMPLEMENTAR O ESTUDO DOS RECURSOS HIDRICOS E DETERMINAR O SEU USO.	50	50	50
	PROMOCAO E EXTENSAO RURAL	750	750	750
	PESQUISA FUNDAMENTAL	750	750	750
11203.04100541.213	GERACAO E ADAPTACAO DE TECNOLOGIA GERAR E ADAPTAR TECNOLOGIAS CAPAZES DE MELHORAR A PRODUCAO E AUMENTAR A PRODUTIVIDADE AGROPECUARIA E ICTIOLOGICA, CONTRIBUINDO PARA A MELHORIA DO NIVEL DE VIDA DO PRODUTOR RURAL.	750	750	750
	RECURSOS HIDRICOS	1.497.715	2.613.747	2.275.996
	IRRIGACAO	905.205	1.736.937	1.700.486
11203.04540771.199	FORTALECIMENTO DO SETOR PESQUEIRO SUPLEMENTAR A DIETA PROTETICA DA POPULACAO DE BAIXA RENDA ATRAVES DO PEIXAMENTO DOS ACUDES PUBLICOS E PRIVADOS. PRODUCAO DE ALFVINOS (MIL) 87= 6.000 88= 6.000 89= 6.000 PRODUCAO DE PESCAO (T) 87=20.000 88=20.000 89=20.000	2.200	2.200	2.200
11203.04540771.203	APROVEITAMENTO HIDROAGRICOLA DA BACIA DO PARNABA PROMOVER O DESENVOLVIMENTO INTEGRADO DO MEIO RURAL ATRAVES DA IMPLANTACAO E MANUTENCAO DE OBRAS DE IRRIGACAO E DRENAGEM, CONTRIBUINDO PARA ELEVACAO DOS NIVEIS DE PRODUCAO E PRODUTIVIDADE AGRICOLA.	77.150	67.370	71.420

DEMONSTRATIVO DA DESPESA POR FUNÇÕES, PROGRAMAS, SUBPROGRAMAS E PROJETOS		RECURSOS DE TODAS AS FONTES		
11200 - SECRETARIA EXECUTIVA DO PROGRAMA NACIONAL DE IRRIGACAO - ENTIDADE SUPERVISIONADA		1987	1988	1989
11203 - DEPARTAMENTO NACIONAL DE OBRAS CONTRA AS SECAS				
CODIGO	ESPECIFICACAO	1987	1988	1989
	GERACAO DE EMPREGOS E MELHORIA DAS CONDICAOES DE VIDA DO HOMEM DO CAMPO. AREA IRRIGAVEL (HA) 87=533 88=588 89=638 ASSENTAMENTO FAMILIAS (UNID) 87=654 88=170 89=185			
11203.04540771.201	APROVEITAMENTO HIDROAGRICOLA DA BACIA DO ACARAU PROMOVER O DESENVOLVIMENTO INTEGRADO DO MEIO RURAL ATRAVES DA IMPLANTACAO E MANUTENCAO DE OBRAS DE IRRIGACAO E DRENAGEM, CONTRIBUINDO PARA ELEVACAO DOS NIVEIS DE PRODUCAO E PRODUTIVIDADE AGRICOLA, GERACAO DE EMPREGOS E MELHORIA DAS CONDICAOES DE VIDA DO HOMEM DO CAMPO. AREA IRRIGAVEL (HA) 87=720 88=850 89=450 FAMILIAS ASSENTADAS (UNID) 87=65 88=180 89=380	95.142	104.135	108.592
11203.04540771.202	APROVEITAMENTO HIDROAGRICOLA DA BACIA DO CURU PROMOVER O DESENVOLVIMENTO INTEGRADO DO MEIO RURAL ATRAVES DA IMPLANTACAO E MANUTENCAO DE OBRAS DE IRRIGACAO E DRENAGEM, CONTRIBUINDO PARA ELEVACAO DOS NIVEIS DE PRODUCAO E PRODUTIVIDADE AGRICOLA, GERACAO DE EMPREGOS E MELHORIA DAS CONDICAOES DE VIDA DO HOMEM DO CAMPO. AREA IRRIGAVEL (HA) 87 = 950 88 = 2.520 FAMILIAS ASSENTADAS (UNID) 87 = 957 88 = 1.207 89 = 1.207	114.560	326.900	15.750
11203.04540771.203	APROVEITAMENTO HIDROAGRICOLA DA BACIA DO JAGUARIBE PROMOVER O DESENVOLVIMENTO INTEGRADO DO MEIO RURAL ATRAVES DA IMPLANTACAO E MANUTENCAO DE OBRAS DE IRRIGACAO E DRENAGEM, CONTRIBUINDO PARA ELEVACAO DOS NIVEIS DE PRODUCAO E PRODUTIVIDADE AGRICOLA, GERACAO DE EMPREGOS E MELHORIA DAS CONDICAOES DE VIDA DO HOMEM DO CAMPO. AREA IRRIGAVEL (HA) 87=550 88=590 89=631 FAMILIAS ASSENTADAS (UNID) 87=600 88=642 89=687	114.290	123.560	145.600
11203.04540771.204	APROVEITAMENTO HIDROAGRICOLA DA BACIA DO AGU PROMOVER O DESENVOLVIMENTO INTEGRADO DO MEIO RURAL ATRAVES DA IMPLANTACAO E MANUTENCAO DE OBRAS DE IRRIGACAO E DRENAGEM, CONTRIBUINDO PARA ELEVACAO DOS NIVEIS DE PRODUCAO E PRODUTIVIDADE AGRICOLA, GERACAO DE EMPREGOS E MELHORIA DAS CONDICAOES DE VIDA DO HOMEM DO CAMPO. AREA IRRIGAVEL (HA) 87 =400 88=2300 89=2300 FAMILIAS ASSENTADAS (UNID) 87=116 88=189 89=399	92.395	278.376	280.926
11203.04540771.205	APROVEITAMENTO HIDROAGRICOLA DA BACIA DO APODI PROMOVER O DESENVOLVIMENTO INTEGRADO DO MEIO RURAL ATRAVES DA IMPLANTACAO E MANUTENCAO DE OBRAS DE IRRIGACAO E DRENAGEM, CONTRIBUINDO PARA ELEVACAO DOS NIVEIS DE PRODUCAO E PRODUTIVIDADE AGRICOLA, GERACAO DE EMPREGOS E MELHORIA DAS CONDICAOES DE VIDA DO HOMEM DO CAMPO. AREA IRRIGAVEL (HA) 87=305 FAMILIAS ASSENTADAS (UNID) 87=66 88=115 89=115	35.110	1.600	1.600
11203.04540771.207	DESAPROPRIACAO EM AREAS DE BACIAS HIDRAULICAS E DE IRRIGACAO PROMOVER A DESAPROPRIACAO DE TERRAS E BENEFICIARIAS EM AREAS INUNDADAS PELAS AGUAS DAS ACUQUES E DAS AREAS DESTINADAS A IMPLANTACAO DE PERIMETROS DE IRRIGACAO. DESAPROPRIACAO DE AREA (HA) 87=2.000 88=10.000 89=10.000	2.800	14.000	14.000
11203.04540771.210	APROVEITAMENTO HIDROAGRICOLA DA BACIA DO POTI PROMOVER O DESENVOLVIMENTO INTEGRADO DO MEIO RURAL ATRAVES DA IMPLANTACAO E MANUTENCAO DE OBRAS DE IRRIGACAO E DRENAGEM, CONTRIBUINDO PARA ELEVACAO DOS NIVEIS DE PRODUCAO E PRODUTIVIDADE AGRICOLA, GERACAO DE EMPREGOS E MELHORIA DAS CONDICAOES DE VIDA DO HOMEM DO CAMPO (META SERA ALCANCADA EM 88/89). AREA IRRIGAVEL (HA) 88=250 89=250	900	945	945
11203.04540771.211	RECUPERACAO DE PERIMETROS EM OPERACAO RECUPERAR AREAS DOS PERIMETROS DE IRRIGACAO QUE SUFRIERAM DANOS FISICOS CAUSADOS POR INTENPERIES OU SALINIZACAO, REINCORPORANDO-AS AO PROCESSO PRODUTIVO. RECUPERACAO DE AREA (HA) 87=1.500 88=1.500 89=1.500	50.000	50.000	50.000
11203.04540771.214	APROVEITAMENTO HIDROAGRICOLA DA BACIA DO PIRANHAS PROMOVER O DESENVOLVIMENTO INTEGRADO DO MEIO RURAL ATRAVES DA IMPLANTACAO E MANUTENCAO DE OBRAS DE IRRIGACAO E DRENAGEM, CONTRIBUINDO PARA ELEVACAO DOS NIVEIS DE PRODUCAO E PRODUTIVIDADE AGRICOLA, GERACAO DE EMPREGOS E MELHORIA DAS CONDICAOES DE VIDA DO HOMEM DO CAMPO. AREA IRRIGAVEL (HA) 88=1.000 FAMILIAS ASSENTADAS (UNID) 87=555 88=673 89=823	63.170	118.370	8.400
11203.04540771.215	APROVEITAMENTO HIDROAGRICOLA DA BACIA DO PARAIBA PROMOVER O DESENVOLVIMENTO INTEGRADO DO MEIO RURAL ATRAVES DA IMPLANTACAO E MANUTENCAO DE OBRAS DE IRRIGACAO E DRENAGEM, CONTRIBUINDO PARA ELEVACAO DOS NIVEIS DE PRODUCAO E PRODUTIVIDADE AGRICOLA, GERACAO DE EMPREGOS E MELHORIA DAS CONDICAOES DE VIDA DO HOMEM DO CAMPO. AREA IRRIGAVEL (HA) 87=300 88=300 89=300	670	670	670

DEMONSTRATIVO DA DESPESA POR FUNÇÕES, PROGRAMAS, SUBPROGRAMAS E PROJETOS		RECURSOS DE TODAS AS FONTES		
11200 - SECRETARIA EXECUTIVA DO PROGRAMA NACIONAL DE IRRIGACAO - ENTIDADES SUPERVISIONADAS				
11203 - DEPARTAMENTO NACIONAL DE OBRAS CONTRA AS SECAS				
CODIGO	ESPECIFICACAO	1987	1988	1989
11203.04540771.216	FAMILIAS ASSENTADAS (UNID) 87=66 88=66 89=66 APROVEITAMENTO HIDROAGRICOLA DE SUB-BACIAS DO SAO FRANCISCO PROMOVER O DESENVOLVIMENTO INTEGRADO DO MEIO RURAL ATRAVES DA IMPLANTACAO E MANUTENCAO DE OBRAS DE IRRIGACAO E DRENAGEM, CONTRIBUINDO PARA ELEVACAO DOS NIVEIS DE PRODUCAO E PRODUTIVIDADE AGRICOLA, GERACAO DE EMPREGOS E MELHORIA DAS CONDICAOES DE VIDA DO HOMEM DO CAMPO. AREA IRRIGAVEL (HA) 87=150 88=1.750 89=1.750 FAMILIAS ASSENTADAS (UNID) 87=610 88=632 89=761	28.320	205.600	207.460
11203.04540771.217	APROVEITAMENTO HIDROAGRICOLA DA BACIA DO ITAPICURU PROMOVER O DESENVOLVIMENTO INTEGRADO DO MEIO RURAL ATRAVES DA IMPLANTACAO E MANUTENCAO DE OBRAS DE IRRIGACAO E DRENAGEM, CONTRIBUINDO PARA ELEVACAO DOS NIVEIS DE PRODUCAO E PRODUTIVIDADE AGRICOLA, GERACAO DE EMPREGOS E MELHORIA DAS CONDICAOES DE VIDA DO HOMEM DO CAMPO. AREA IRRIGAVEL (HA) 87=100 88=900 89=4.000 FAMILIAS ASSENTADAS (UNID) 87=23 88=256 89=454	24.424	106.783	455.103
11203.04540771.219	APROVEITAMENTO HIDROAGRICOLA DA BACIA DO RIO DE CONTAS PROMOVER O DESENVOLVIMENTO INTEGRADO DO MEIO RURAL ATRAVES DA IMPLANTACAO E MANUTENCAO DE OBRAS DE IRRIGACAO E DRENAGEM, CONTRIBUINDO PARA ELEVACAO DOS NIVEIS DE PRODUCAO E PRODUTIVIDADE AGRICOLA, GERACAO DE EMPREGOS E MELHORIA DAS CONDICAOES DE VIDA DO HOMEM DO CAMPO. AREA IRRIGAVEL (HA) 87=250 88=1.310 89=1.310 FAMILIAS ASSENTADAS (UNID) 87=222 88=277 89=888	30.574	146.228	147.620
11203.04540771.219	APROVEITAMENTO HIDROAGRICOLA DA BACIA DO VAZ BARRIS PROMOVER O DESENVOLVIMENTO INTEGRADO DO MEIO RURAL ATRAVES DA IMPLANTACAO E MANUTENCAO DE OBRAS DE IRRIGACAO E DRENAGEM, CONTRIBUINDO PARA ELEVACAO DOS NIVEIS DE PRODUCAO E PRODUTIVIDADE AGRICOLA, GERACAO DE EMPREGOS E MELHORIA DAS CONDICAOES DE VIDA DO HOMEM DO CAMPO. AREA IRRIGAVEL (HA) 87=370 FAMILIAS ASSENTADAS (UNID) 87=285 88=344 89=344	10.000	4.800	4.800
11203.04540771.222	APROVEITAMENTO HIDROAGRICOLA EM AREAS DE MONTANTE PROMOVER O DESENVOLVIMENTO INTEGRADO DO MEIO RURAL ATRAVES DA IMPLANTACAO E MANUTENCAO DE OBRAS DE IRRIGACAO E DRENAGEM, CONTRIBUINDO PARA ELEVACAO DOS NIVEIS DE PRODUCAO E PRODUTIVIDADE AGRICOLA, GERACAO DE EMPREGOS E MELHORIA DAS CONDICAOES DE VIDA DO HOMEM DO CAMPO. OPERACAO AREA IRRIGADA (HA) 87=1.500 88=4.200 89=4.200 POPULACAO BENEFICIADA (HABIT) 87=10.000 88=27.600 89=27.600	57.800	59.700	59.700
11203.04540771.221	PROJETOS COMPLEMENTARES PARA APROVEITAMENTO HIDROAGRICOLA MANTER E ADOTAR A EXECUCAO DE PROJETOS VOLTADOS PARA IMPLANTACAO DE INFRAESTRUTURA DE IRRIGACAO E ACUDAGEM PUBLICA. REGULARIZACAO DE CURSOS D'AGUA	105.700	125.700	125.700
11203.04542971.205	CONSTRUCAO E RECUPERACAO DE ACUDES PUBLICOS ABASTECER A POPULACAO COM AGUA POTAVEL, PERENIZAR CURSOS D'AGUA, CONTROLAR ENCHENTES E POSSIBILITAR A IMPLEMENTACAO DA IRRIGACAO PUBLICA E PRIVADA. CAPACIDADE DE ACUMULACAO (M3) 87=9.150 88=9.230 89=7.000 POPULACAO BENEFICIADA (MIL HABIT) 87=470 88=310 89=230	564.510	786.810	485.510
11203.04542971.203	PEQUENA ACUDAGEM COMUNITARIA NO NORDESTE SEMI-ARIDO COMPLEMENTAR AS DISPONIBILIDADES HIDRICAS MUNICIPAIS ATRAVES DA CONSTRUCAO DE PEQUENOS ACUDES PUBLICOS EM COOPERACAO COM AS PREFEITURAS. CONSTRUCAO DE ACUDES (UNID) 87=20 88=60 89=60	28.000	90.000	90.000
	SAUDE E SANEAMENTO	2.800	9.000	9.000
	RECURSOS HIDRICOS	2.800	9.000	9.000
	ABASTECIMENTO D'AGUA	2.800	9.000	9.000
11203.13544471.203	PERFURACAO E INSTALACAO DE POCOS PUBLICOS PROPICIAR A EXPLORACAO RACIONAL DOS LENCOIS HIDRICOS SUBTERRANEOS ATRAVES DA PERFURACAO E INSTALACAO DE POCOS PUBLICOS DE MODO A ASSEGURAR O ABASTECIMENTO D'AGUA DE PEQUENAS COMUNIDADES. PERFURACAO E INSTALACAO DE POCOS (UNID) 87=70 88=200 89=200	2.800	9.000	9.000
	TOTAL	1.501.315	2.623.547	2.285.796


CZS. 1.000,00

DEMONSTRATIVO DA DESPESA POR FUNÇÕES, PROGRAMAS, SUBPROGRAMAS E PROJETOS				
11300 - SECRETARIA DE PLANEJAMENTO - ENTIDADES SUPERVISIONADAS				
11302 - INSTITUTO DE PLANEJAMENTO ECONOMICO E SOCIAL				
RECURSOS DE TODAS AS FONTES				
CODIGO	ESPECIFICACAO	1987	1988	1989
	ADMINISTRACAO E PLANEJAMENTO	32.540	33.493	26.863
	PROTECAO AO MEIO-AMBIENTE	32.540	33.493	26.863
	ASSISTENCIA AO ST. VICOLA	32.540	33.493	26.863
11302.03774841.160	PRESERVACAO AMBIENTAL IDENTIFICAR E EVITAR A CONTAMINACAO AMBIENTAL DE- CORRENTE DA DEGRADACAO DOS RECURSOS HIDRICOS, DO SOLO, DO AR E OUTROS BENS NATURAIS, ASSIM COMO, A PROTECAO DAS COMUNIDADES INDIGENAS, AO LONGO DA BR-364. REGULARIZACAO DE AREAS INDIGENAS (UNID) 87=17 88=10 89=10 FISCALIZACAO DE RESERVAS (KM2) 87=564.007 88=564.007 89=564.007	32.540	33.493	26.863
	SAUDE E SANEAMENTO	47.293	47.225	23.612
	SANEAMENTO	47.293	47.225	23.612
	SANEAMENTO GERAL	47.293	47.225	23.612
11302.13764481.222	SANEAMENTO BASICO RURAL DESENVOLVER PROGRAMAS DE SANEAMENTO RURAL NO BRA- SI, QUE ATENDA COM SERVICOS DE ABASTECIMENTO DE AGUA, DESTINO FINAL DE DEJETOS E EDUCACAO SANITA- RIA, AGLOMERACOES RURAIS COM POPULACOES ENTRE 250 E 5.000 HABITANTES. ASSISTENCIA TECNICA (SISTEMA) 87=1.000 88=500 89=100 PESSOAS TREINADAS (PESSOA) 87=150 88=150 89=50	47.293	47.225	23.612
TOTAL		79.833	80.718	50.475

CZS. 1.000,00

DEMONSTRATIVO DA DESPESA POR FUNÇÕES, PROGRAMAS, SUBPROGRAMAS E PROJETOS				
11400 DEPARTAMENTO ADMINISTRATIVO DO SERVICO PUBLICO - ENTIDADES SUPERVISIONADAS				
11401 - FUNDACAO CENTRO DE FORMACAO DO SERVIDOR PUBLICO				
RECURSOS DE TODAS AS FONTES				
CODIGO	ESPECIFICACAO	1987	1988	1989
	ADMINISTRACAO E PLANEJAMENTO	2.590	2.590	2.590
	PLANEJAMENTO GOVERNAMENTAL	2.590	2.590	2.590
	ESTUDOS E PESQUISAS ECONOMICAS-SOCIAIS	2.590	2.590	2.590
11401.03090491.143	ESTUDOS E PESQUISAS EM DESENVOLVIMENTO DE RECURSOS HUMANOS DESENVOLVER ESTUDOS E PESQUISAS QUE VENHAM SUBSI- DIAR AS ATIVIDADES DE DESENVOLVIMENTO DE RECURSOS HUMANOS, DE FORMA A ASSEGURAR O CONSTANTE APER- FEICAMENTO DO SERVICO PUBLICO. ESTUDOS E PESQUISAS (UNID) 87=11 88=11 89=11 BOLSAS DE ESTUDO NO EXTERIOR (UNID) 87=18 88=18 89=18	2.590	2.590	2.590
TOTAL		2.590	2.590	2.590

MINISTÉRIO DA AERONÁUTICA



CZS. 1.000,00

DEMONSTRATIVO DA DESPESA COM PROJETOS POR FUNCOES, PROGRAMAS E SUBPROGRAMAS				
12000 - MINISTERIO DA AERONAUTICA				
RECURSOS DE TODAS AS FONTES				
CODIGO	ESPECIFICACAO	1987	1988	1989
06	DEFESA NACIONAL E SEGURANCA PUBLICA	4.714.800	4.914.800	4.614.800
26	DEFESA AEREA	4.714.800	4.914.800	4.614.800
025	EDIFICACOES PUBLICAS	110.000	510.000	410.000
160	OPERACOES AEREAS	4.604.800	4.404.800	4.204.800
07	DESENVOLVIMENTO REGIONAL	70.000	70.000	70.000
87	TRANSPORTE AEREO	70.000	70.000	70.000
523	INFRAESTRUTURA AEROPORTUARIA	70.000	70.000	70.000
09	EDUCACAO E CULTURA	250.000	250.000	250.000
43	ENSINO DE SEGUNDO GRAU	250.000	250.000	250.000
198	FORMACAO PARA O SETOR TERCIARIO	250.000	250.000	250.000
10	HABITACAO E URBANISMO	13.685	18.282	25.133
57	HABITACAO	13.685	18.282	25.133
316	HABITACOES URBANAS	13.685	18.282	25.133
11	INDUSTRIA, COMERCIO E SERVICOS	470.000	553.600	359.800
62	INDUSTRIA	470.000	553.600	359.800
035	PARTICIPACAO SOCIETARIA	470.000	553.600	359.800
16	TRANSPORTE	1.455.500	2.255.500	2.555.500
10	CIENCIA E TECNOLOGIA	476.500	476.500	776.500
054	PESQUISA FUNDAMENTAL	476.500	476.500	776.500
87	TRANSPORTE AEREO	979.000	1.779.000	1.779.000
523	INFRAESTRUTURA AEROPORTUARIA	379.000	579.000	779.000
524	CONTROLE E SEGURANCA DE TRAFEGO AEREO	600.000	1.200.000	1.000.000
TOTAL		6.973.985	8.062.182	7.875.233

CZS. 1.000,00

DEMONSTRATIVO DA DESPESA COM PROJETOS POR UNIDADES ORCAMENTARIAS				
12000 - MINISTERIO DA AERONAUTICA				
RECURSOS DE TODAS AS FONTES				
CODIGO	ESPECIFICACAO	1987	1988	1989
12100	ADMINISTRACAO DIRETA	6.960.300	8.043.900	7.850.100
12200	ENTIDADES SUPERVISIONADAS	13.685	18.282	25.133
12201	CAIXA DE FINANCIAMENTO IMOBILIARIO DA AERONAUTICA	13.685	18.282	25.133
TOTAL		6.973.985	8.062.182	7.875.233

CZS. 1.000,00

DEMONSTRATIVO DA DESPESA POR FUNCOES, PROGRAMAS, SUBPROGRAMAS E PROJETOS				
12000 - MINISTERIO DA AERONAUTICA				
12100 - ADMINISTRACAO DIRETA				
RECURSOS DE TODAS AS FONTES				
CODIGO	ESPECIFICACAO	1987	1988	1989
	DEFESA NACIONAL E SEGURANCA PUBLICA	4.714.800	4.914.800	4.614.800
	DEFESA AEREA	4.714.800	4.914.800	4.614.800
	EDIFICACOES PUBLICAS	110.000	510.000	410.000
12100.06260251.032	CONSTRUCAO E MELHORAMENTO DE INSTALACOES DA AERONAUTICA DESTINAR RECURSOS PARA AQUISICAO DE IMOVEIS, ELABORACAO DE PROJETOS E EXECUCAO DE OBRAS DE CONSTRUCAO, ADAPTACAO, REFORMA E RESTAURACAO DE PREDIOS E DEMAIS INSTALACOES NAS ORGANIZACOES DO MINISTERIO DA AERONAUTICA.	110.000	510.000	410.000

CZS. 1.000,00


DEMONSTRATIVO DA DESPESA POR FUNÇÕES, PROGRAMAS, SUBPROGRAMAS E PROJETOS				
12000 - MINISTERIO DA AERONAUTICA		RECURSOS DE TODAS AS FONTES		
12100 - ADMINISTRACAO DIRETA				
CODIGO	ESPECIFICACAO	1987	1988	1989
	OPERACOES AEREAS	4.404.800	4.404.800	4.204.800
12100.06261601.033	REAPARELHAMENTO DA FORÇA AEREA BRASILEIRA DESTINAR RECURSOS PARA DOTAR A FAB COM AERONAVES E EQUIPAMENTOS CORRELATOS, DO PAIS E EXTERIOR.	492.800	2.092.800	1.492.800
12100.06261601.034	VEICULOS DE SUPERFICIE DE TRACAO MECANICA DOTAR O MINISTERIO DOS MEIOS DE TRANSPORTE DE SU- PERFICIE NECESSARIAS PARA O CUMPRIMENTO DA SUA MIS- SÃO CONSTITUCIONAL.	112.000	112.000	112.000
12100.06261601.042	DESENVOLVIMENTO DO AM-X PROMOVER O DESENVOLVIMENTO DE UMA INDUSTRIA DE EQUIPAMENTOS AERONAUTICOS RELACIONADOS POR PRIORI- DADES DE VALOR ESTRATEGICO.	4.000.000	2.200.000	2.600.000
	DESENVOLVIMENTO REGIONAL	70.000	70.000	70.000
	TRANSPORTE AEREO	70.000	70.000	70.000
	INFRAESTRUTURA AEROPORTUARIA	70.000	70.000	70.000
12100.07875231.035	CONSTRUÇÃO DE AEROPORTOS NA AMAZONIA PROMOVER A INTEGRACAO DAS REGIOES COMPREENDIDAS NAS AREAS DE ATUACAO DA SUDAM COM A ECONOMIA NA- CIONAL, MEDIANTE FINANCIAMENTO DE OBRAS DE INFRA-ESTRUTURA AEROPORTUARIA. CONSTRUÇÃO DE AEROPORTOS (UNID) 87=5; 88=5; 89=5, RECUPERACAO DE AEROPORTOS (UNID) 87=10; 88=10; 89=10.	70.000	70.000	70.000
	EDUCACAO E CULTURA	250.000	250.000	250.000
	ENSINO DE SEGUNDO GRAU	250.000	250.000	250.000
	FORMACAO PARA O SETOR TERCIARIO	250.000	250.000	250.000
12100.06431981.036	EQUIPAMENTO DE ENSINO PROFISSIONAL AERONAUTICO DESTINAR RECURSOS PARA AQUISICAO E INSTALACAO DE EQUIPAMENTOS E MATERIAL PERMANENTE, DESTINADOS A ATENDER O ENSINO PROFISSIONAL AERONAUTICO DE TRIPU- LANTES, TECNICOS E ESPECIALISTAS CIVIS PARA OS SER- VICOS DE APLICACAO E PROTECCAO A NAVEGACAO AEREA A INFRA-ESTRUTURA AERONAUTICA E A AVIACAO CIVIL EM GERAL.	250.000	250.000	250.000
	INDUSTRIA, COMERCIO E SERVICOS	470.000	553.600	359.800
	INDUSTRIA	470.000	553.600	359.800
	PARTICIPACAO SOCIETARIA	470.000	553.600	359.800
12100.11620351.717	PARTICIPACAO DA UNIAO NO CAPITAL DA EMPRESA BRASILEIRA DE AERONAUTICA S/A VIABILIZAR O FUNCIONAMENTO DA EMPRESA.	470.000	553.600	359.800
	TRANSPORTE	1.455.500	2.255.500	2.555.500
	CIENCIA E TECNOLOGIA	476.500	476.500	776.500
	PESQUISA FUNDAMENTAL	476.500	476.500	776.500
12100.16100541.037	PESQUISA E DESENVOLVIMENTO AEROSPAACIAL DESENVOLVER PESQUISAS E PROMOVER O DESENVOLVIMEN- TO DE PROJETOS, VISANDO A NACIONALIZACAO DOS MEIOS EMPREGADOS PELOS COMPONENTES DO PODER AEROSPAACIAL.	476.500	476.500	776.500
	TRANSPORTE AEREO	979.000	1.779.000	1.779.000
	INFRAESTRUTURA AEROPORTUARIA	379.000	579.000	779.000
12100.16875231.038	CONSTRUÇÃO, REAPARELHAMENTO E MELHORAMENTO DE AEROPORTOS REALIZAR OBRAS DE CONSERVACAO, DE RECUPERACAO E DE MELHORAMENTO DOS AEROPORTOS, INCLUSIVE OS JURIS- DICIONADOS A INFRAERO E A APSA.	379.000	579.000	779.000
	CONTROLE E SEGURANCA DE TRAFEGO AEREO	600.000	1.200.000	1.000.000
12100.16875241.039	SISTEMA DE CONTROLE DO ESPACO AEREO BRASILEIRO POSSIBILITAR A COBERTURA TOTAL DO ESPACO AEREO BRASILEIRO, DESENVOLVENDO CAPACIDADE DE ACOPLAR, TRATAR, PROCESSAR E TRANSMITIR DADOS DE UNIDADES TATICAS DE CONTROLE DO ESPACO AEREO.	600.000	1.200.000	1.000.000
	TOTAL	6.960.300	8.043.900	7.850.100

CZS. 1.000,00


DEMONSTRATIVO DA DESPESA POR FUNÇÕES, PROGRAMAS, SUBPROGRAMAS E PROJETOS				
12000 - MINISTERIO DA AERONAUTICA		RECURSOS DE TODAS AS FONTES		
12101 - CAIXA DE FINANCIAMENTO IMOBILIAR DO AERONAUTICA				
CODIGO	ESPECIFICACAO	1987	1988	1989
	HABITACAO E URBANISMO	13.685	28.202	25.133

R\$ 1.000,00

DEMONSTRATIVO DA DESPESA POR FUNCOES, PROGRAMAS, SUBPROGRAMAS E PROJETOS		RECURSOS DE TODAS AS FONTES		
12000 - MINISTERIO DA AERONAUTICA				
12201 - CAIXA DE FINANCIAMENTO IMOBILIARIO DA AERONAUTICA				
C O D I G O	E S P E C I F I C A C A O	1 9 8 7	1 9 8 8	1 9 8 9
	HABITACAO	13.685	18.282	25.133
	HABITACOES URBANAS	13.685	18.282	25.133
12201.10573161.030	IMPLEMENTACAO DE PROGRAMAS HABITACIONAIS CONSTRUCAO DE UNIDADES HABITACIONAIS COM O APOIO DO SISTEMA FINANCEIRO DA HABITACAO.	13.685	18.282	25.133
	TOTAL	13.685	18.282	25.133



MINISTÉRIO DA AGRICULTURA



CZS. 1.000,00

DEMONSTRATIVO DA DESPESA COM PROJETOS POR FUNCOES, PROGRAMAS E SUBPROGRAMAS				
13000 - MINISTERIO DA AGRICULTURA				
RECURSOS DE TODAS AS FONTES				
CODIGO	ESPECIFICACAO	1987	1988	1989
04	AGRICULTURA	3.290.004	3.889.870	3.962.989
07	ADMINISTRACAO	300.000	315.000	330.000
105	CONSERVACAO DO SOLO	300.000	315.000	330.000
08	ADMINISTRACAO FINANCEIRA	140.090	122.000	128.000
035	PARTICIPACAO SOCIETARIA	140.090	122.000	128.000
09	PLANEJAMENTO GOVERNAMENTAL	15.800	16.590	17.420
055	PESQUISA APLICADA	15.800	16.590	17.420
10	CIENCIA E TECNOLOGIA	1.690.149	1.687.653	1.712.389
055	PESQUISA APLICADA	1.566.029	1.557.673	1.576.252
059	LEVANTAMENTO DO MEIO AMBIENTE	94.120	98.480	103.058
266	GERACAO DE ENERGIA NAO-CONVENCIONAL	30.000	31.500	33.075
14	PRODUCAO VEGETAL	139.820	146.690	153.903
380	SEMENTES E MUDAS	139.820	146.690	153.903
15	PRODUCAO ANIMAL	69.690	51.487	54.061
089	DESENVOLVIMENTO DA PESCA	69.690	51.487	54.061
16	ABASTECIMENTO	640.000	1.242.000	1.244.075
035	PARTICIPACAO SOCIETARIA	10.000	10.500	11.000
095	ARMAZENAMENTO E SILAGEM	600.000	1.200.000	1.200.000
096	SISTEMA DE DISTRIBUICAO DE PRODUTOS AGRICOLAS	30.000	31.500	33.075
17	PRESERVACAO DE RECURSOS NATURAIS RENOVAVEIS	15.955	16.025	16.099
055	PESQUISA APLICADA	1.400	1.470	1.544
104	REFLORESTAMENTO	14.555	14.555	14.555
18	PROMOCAO E EXTENSAO RURAL	278.500	292.425	307.046
111	EXTENSAO RURAL	1.700	1.785	1.874
269	ELETRIFICACAO RURAL	276.800	290.640	305.172
TOTAL		3.290.004	3.889.870	3.962.989

CZS. 1.000,00

DEMONSTRATIVO DA DESPESA COM PROJETOS POR UNIDADES ORCAMENTARIAS				
13000 - MINISTERIO DA AGRICULTURA				
RECURSOS DE TODAS AS FONTES				
CODIGO	ESPECIFICACAO	1987	1988	1989
13100	ADMINISTRACAO DIRETA	1.036.630	1.062.900	1.114.703
13200	ENTIDADES SUPERVISIONADAS	2.253.374	2.826.970	2.848.286
13201	SUPERINTENDENCIA DO DESENVOLVIMENTO DA PESCA	69.690	51.487	54.061
13202	INSTITUTO BRASILEIRO DE DESENVOLVIMENTO FLORESTAL	15.955	16.025	16.099
13203	EMPRESA BRASILEIRA DE PESQUISA AGROPECUARIA	1.566.029	1.557.673	1.576.252
13204	COMPANHIA BRASILEIRA DE ARMAZENAMENTO	600.000	1.200.000	1.200.000
13205	EMPRESA BRASILEIRA DE ASSISTENCIA TECNICA E EXTENSAO RURAL	1.700	1.785	1.874
TOTAL		3.290.004	3.889.870	3.962.989

CZS. 1.000,00

DEMONSTRATIVO DA DESPESA POR FUNCOES, PROGRAMAS, SUBPROGRAMAS E PROJETOS				
13000 - MINISTERIO DA AGRICULTURA				
13100 - ADMINISTRACAO DIRETA				
RECURSOS DE TODAS AS FONTES				
CODIGO	ESPECIFICACAO	1987	1988	1989
	AGRICULTURA	1.036.630	1.062.900	1.114.703

CZ\$ 1.000,00

DEMONSTRATIVO DA DESPESA POR FUNÇÕES, PROGRAMAS, SUBPROGRAMAS E PROJETOS				
13000 - MINISTERIO DA AGRICULTURA		RECURSOS DE TODAS AS FONTES		
13100 - ADMINISTRACAO DIRITA				
CODIGO	ESPECIFICACAO	1987	1988	1989
	ADMINISTRACAO	300.000	315.000	330.000
	CONSERVACAO DO SOLO	300.000	315.000	330.000
13100.04071053.033	DESENVOLVIMENTO RURAL INTEGRADO EM MICRO-BACIAS HIDROGRAFICAS PROMOVER A MELHORIA E A PRESERVACAO DOS RECURSOS NATURAIS ATRAVES DA ADEQUACAO DE PRATICAS DE ACOES COMUNITARIAS, VISANDO O AUMENTO DA PRODUTIVIDADE AGROPECUARIA. DESENVOLVER E INTENSIFICAR ACOES COM VISTAS AO APERFEIÇAMENTO DE SISTEMAS DE MANEJO INTEGRADO EM MICROBACIAS HIDROGRAFICAS.	300.000	315.000	330.000
	ADMINISTRACAO FINANCEIRA	140.090	122.000	128.000
	PARTICIPACAO SOCIETARIA	140.090	122.000	128.000
13100.04020351.761	PARTICIPACAO DA UNIAO NO CAPITAL DO BANCO NACIONAL DE CREDITO COOPERATIVO S/A VIABILIZAR O FUNCIONAMENTO DA EMPRESA.	140.090	122.000	128.000
	PLANEJAMENTO GOVERNAMENTAL	15.800	16.590	17.420
	PESQUISA APLICADA	15.800	16.590	17.420
13100.04090551.302	BIOMASSA ENERGETICA FOMENTO DE TECNOLOGIA E FINANCIAMENTO JUNTO AO SETOR RURAL PARA ENERGIZACAO DA UNIDADE DE PRODUCAO, UTILIZANDO PREFERENCIALMENTE, OS RECURSOS RENOVAVEIS ORIUNDOS DAS PROPRIEDADES A NIVEL LOCAL, PARA ATENDER A MEDIOS E PEQUENOS AGRICULTORES.	15.800	16.590	17.420
	Ciencia e tecnologia	126.120	129.980	136.133
	LEVANTAMENTO DO MEIO AMBIENTE	96.120	98.480	103.058
13100.04100591.045	MODERNIZACAO DO SISTEMA METEOROLOGICO ASSEGURAR A MELHORIA DO TRAFEGO DOS DADOS METEOROLOGICOS FORNECIDOS A COMUNIDADE ATRAVES DA AUTOMACAO DOS PROCESSOS, EVITANDO OU MINIMIZANDO OS EFEITOS DANOSOS DOS FATORES CLIMATICOS ADVERSOS.	96.120	98.480	103.058
	GERACAO DE ENERGIA NAO-CONVENCIONAL	30.000	31.500	33.075
13100.04102661.743	PARTICIPACAO DA UNIAO NO CAPITAL DA COLBRA, COWJE E ALCOOL DE MADEIRA S/A VIABILIZAR O FUNCIONAMENTO DA EMPRESA.	30.000	31.500	33.075
	PRODUCAO VEGETAL	139.820	146.690	153.903
	SEMENTES E MUDAS	139.820	146.690	153.903
13100.04140801.045	PRODUCAO E COMERCIALIZACAO DE SEMENTES E MUDAS ESTIMULAR O AUMENTO DA PRODUCAO DE MUDAS E DE SEMENTES MELHORADAS, PELOS SETORES PUBLICO E PRIVADO, COM VISTAS AO ATENDIMENTO COMERCIAL, SEM COMO A DISTRIBUICAO AO PEQUENO PRODUTOR RURAL.	139.820	146.690	153.903
	ABASTECIMENTO	40.000	42.000	44.075
	PARTICIPACAO SOCIETARIA	10.000	10.500	11.000
13100.0416035.716	PARTICIPACAO DA UNIAO NO CAPITAL DA COMPANHIA BRASILEIRA DE ALIMENTOS REPAR OS EQUIPAMENTOS INSERVIVEIS E INSTALAR NOVAS UNIDADES DE COMERCIALIZACAO.	10.000	10.500	11.000
	SISTEMA DE DISTRIBUICAO DE PRODUTOS AGRICOLAS	30.000	31.500	33.075
13100.04160961.139	ALIMENTACAO POPULAR PROPICIAR O ACESSO DA POPULACAO CARENTE AOS GENEROS BASICOS DE CONSUMO POPULAR, A PRECOS REDUZIDOS.	30.000	31.500	33.075
	PRODUCAO E EXTENSAO RURAL	276.800	290.640	305.172
	ELETRIFICACAO RURAL	276.800	290.640	305.172
13100.04182691.073	ELETRIFICACAO RURAL PROMOVER MUDANCAS NA REALIDADE RURAL MEDIANTE A EXPANSAO DA ELETRIFICACAO RURAL, COMO INSUMO BASICO PARA O ALMENTO DA PRODUCAO E ELEVACAO DA PRODUTIVIDADE DO SETOR AGROPECUARIO, ALEM DE PROPORCIONAR A FIXACAO DO HOMEM NO CAMPO E FORTALECER O SISTEMA COOPERATIVISTA DE ELETRIFICACAO RURAL. REDE ELTRICA CONSTRUIDA (KM) 4.771.	276.800	290.640	305.172
TOTAL		1.036.630	1.062.900	1.114.703

CZ\$ 1.000,00

DEMONSTRATIVO DA DESPESA POR FUNÇÕES, PROGRAMAS, SUBPROGRAMAS E PROJETOS				
13000 - MINISTERIO DA AGRICULTURA		RECURSOS DE TODAS AS FONTES		
13201 - SUPERINTENDENCIA DO DESENVOLVIMENTO DA PESCA				
CODIGO	ESPECIFICACAO	1987	1988	1989
	AGRICULTURA	69.690	51.487	54.061

CZS. 1.000,00

DEMONSTRATIVO DA DESPESA POR FUNCOES, PROGRAMAS, SUBPROGRAMAS E PROJETOS				
13000 - MINISTERIO DA AGRICULTURA		RECURSOS DE TODAS AS FONTES		
13201 - SUPERINTENDENCIA DO DESENVOLVIMENTO DA PESCA				
CODIGO	ESPECIFICACAO	1987	1988	1989
	PRODUCAO ANIMAL	69.690	51.487	54.061
	DESENVOLVIMENTO DA PESCA	69.690	51.487	54.061
13201.04150891.071	AMPLIACAO DA INFRA-ESTRUTURA DE PESCA EXPANDIR E MODERNIZAR A INFRA ESTRUTURA PES- QUEIRA, EM COLABORACAO COM ORGANISMOS NACIONAIS E INTERNACIONAIS, VISANDO MELHOR DESEMPENHO DOS DI- VERSOS SEGMENTOS QUE COMPOEM O SISTEMA.	69.690	51.487	54.061
TOTAL		69.690	51.487	54.061

CZS. 1.000,00

DEMONSTRATIVO DA DESPESA POR FUNCOES, PROGRAMAS, SUBPROGRAMAS E PROJETOS				
13000 - MINISTERIO DA AGRICULTURA		RECURSOS DE TODAS AS FONTES		
13202 - INSTITUTO BRASILEIRO DE DESENVOLVIMENTO FLORESTAL				
CODIGO	ESPECIFICACAO	1987	1988	1989
	AGRICULTURA	15.955	16.025	16.099
	PRESERVACAO DE RECURSOS NATURAIS RENOVAVEIS	15.955	16.025	16.099
	PESQUISA APLICADA	1.400	1.470	1.544
13202.04170551.078	APROVEITAMENTO DE RECURSOS FLORESTAIS E RESIDUOS COMO FONTE DE ENERGIA ESTIMULAR O MANEJO AUTO-SUSTENTADO DE FLORESTAS NATIVAS PARA PRODUCAO DE LENHA E O REFLORESTAMENTO ENERGETICO EM PEQUENAS PROPRIEDADES. INCORPORAR AO PROCESSO PRODUTIVO OS RESIDUOS FLO- RESTAIS E AGRICOLAS DE FOPMA A SUBSTITUIR PARTE DOS INSUMOS UTILIZADOS NA GERACAO DE ENERGIA.	1.400	1.470	1.544
	REFLORESTAMENTO	14.555	14.555	14.555
13202.04171041.047	DESENVOLVIMENTO FLORESTAL ORIENTAR A EXPLORACAO E UTILIZACAO RACIONAL DOS RECURSOS NATURAIS RENOVAVEIS NO PAIS.	14.555	14.555	14.555
TOTAL		15.955	16.025	16.099

CZS. 1.000,00

DEMONSTRATIVO DA DESPESA POR FUNCOES, PROGRAMAS, SUBPROGRAMAS E PROJETOS				
13000 - MINISTERIO DA AGRICULTURA		RECURSOS DE TODAS AS FONTES		
13203 - EMPRESA BRASILEIRA DE PESQUISA AGROPECUARIA				
CODIGO	ESPECIFICACAO	1987	1988	1989
	AGRICULTURA	1.566.029	1.557.673	1.576.252
	Ciencia e tecnologia	1.566.029	1.557.673	1.576.252
	PESQUISA APLICADA	1.566.029	1.557.673	1.576.252
13203.04100551.043	INFRA-ESTRUTURA DE PESQUISA AGROPECUARIA PROPORCIONAR A PESQUISA AGROPECUARIA CONDICAOES FAVORAVEIS AO SEU DESENVOLVIMENTO.	610.793	600.715	617.487
13203.04100551.079	PESQUISA DE DESENVOLVIMENTO TECNOLOGICO DA ENERGIZACAO RURAL GERAR TECNOLOGIA PARA UTILIZACAO DE RECURSOS ENERGETICOS DESTINADOS AO SETOR RURAL. PRODUIR TECNOLOGIA PARA APROVEITAMENTO DE ENERGETICOS COM- PATIVELS COM AS REALIDADES REGIONAIS E PROPOR TEC- NICAS PARA ENERGIZACAO DE COMUNIDADES RURAIS, A PARTIR DE FONTES ALTERNATIVAS E RENOVAVEIS DE ENER- GIA E MECANIZACAO APROPRIADA AS UNIDADES DE PRODU- CAO.	12.000	12.600	13.230
13203.04100551.213	GERACAO E ADAPTACAO DE TECNOLOGIA GERAR E ADAPTAR TECNOLOGIAS CAPAZES DE MELHORAR A PRODUCAO, AUMENTAR A PRODUTIVIDADE AGROPECUARIA BRASILEIRA, CONTRIBUINDO PARA TORNA-LA AUTOSUFI- CIENTE NO MERCADO INTERNO E PARA PERMITIR A ACUMU-	943.236	944.358	945.535

CZS. 1.000,00

DEMONSTRATIVO DA DESPESA POR FUNÇÕES, PROGRAMAS, SUBPROGRAMAS E PROJETOS				
13000 - MINISTERIO DA AGRICULTURA				
13203 - EMPRESA BRASILEIRA DE PESQUISA AGROPECUARIA				
RECURSOS DE TODAS AS FONTES				
CODIGO	ESPECIFICACAO	1987	1988	1989
	LACAO DE EXCEDENTES EXPORTAVEIS.			
	TOTAL	1.566.029	1.557.673	1.576.252


CZS. 1.000,00

DEMONSTRATIVO DA DESPESA POR FUNÇÕES, PROGRAMAS, SUBPROGRAMAS E PROJETOS				
13000 - MINISTERIO DA AGRICULTURA				
13234 - COMPANHIA BRASILEIRA DE ARMAZENAMENTO				
RECURSOS DE TODAS AS FONTES				
CODIGO	ESPECIFICACAO	1987	1988	1989
	AGRICULTURA	600.000	1.200.000	1.200.000
	ABASTECIMENTO	600.000	1.200.000	1.200.000
	ARMAZENAMENTO E SILAGEM	600.000	1.200.000	1.200.000
13234.04160951.072	AMPLIACAO DA REDE ARMAZENADORA DESENVOLVER A INFRAESTRUTURA DE ARMAZENAGEM COM A FINALIDADE DE ATENDER AS NECESSIDADES DO SETOR AGROPECUARIO, UNIDADES A AMBIENTE NATURAL (T): 87=150.000 88=120.000 89=320.000	600.000	1.200.000	1.200.000
	TOTAL	600.000	1.200.000	1.200.000

CZS. 1.000,00

DEMONSTRATIVO DA DESPESA POR FUNÇÕES, PROGRAMAS, SUBPROGRAMAS E PROJETOS				
13000 - MINISTERIO DA AGRICULTURA				
13205 - EMPRESA BRASILEIRA DE ASSISTENCIA TECNICA E EXTENSÃO RURAL				
RECURSOS DE TODAS AS FONTES				
CODIGO	ESPECIFICACAO	1987	1988	1989
	AGRICULTURA	1.700	1.785	1.874
	PROMOÇÃO E EXTENSÃO RURAL	1.700	1.785	1.874
	EXTENSÃO RURAL	1.700	1.785	1.874
13205.04181111.080	DIFUSÃO TECNOLÓGICA DA ENERGIZACAO RURAL DIFUNDIR TECNOLOGIA PARA A ENERGIZACAO DAS UNIDA- DES DE PRODUCAO; INICIAR ACOAO DE CONSERVACAO DE ENERGIA A NIVEL DE PROPRIEDADES, BEM COMO, TECNOLO- GIAS PARA AUMENTO DA PRODUCAO DE BIOMASSA ENERGETI- CA.	1.700	1.785	1.874
	TOTAL	1.700	1.785	1.874

MINISTÉRIO DAS COMUNICAÇÕES



CZS. 1.000,00

DEMONSTRATIVO DA DESPESA COM PROJETOS POR FUNCOES, PROGRAMAS E SUBPROGRAMAS				
14000 - MINISTERIO DAS COMUNICACOES				
RECURSOS DE TODAS AS FONTES				
CODIGO	ESPECIFICACAO	1987	1988	1989
05	COMUNICACOES	206.012	188.795	199.887
07	ADMINISTRACAO	38.858	41.190	43.660
021	ADMINISTRACAO GERAL	27.699	29.361	31.122
024	PROCESSAMENTO DE DADOS	11.159	11.829	12.538
21	COMUNICACOES POSTAIS	118.166	125.255	132.772
127	SERVICOS POSTAIS CONVENCIONAIS	118.166	125.255	132.772
22	TELECOMUNICACOES	48.988	22.350	23.455
135	TELEGRAFIA	17.381	18.424	19.529
137	RADIODIFUSAO	31.607	3.926	3.926
TOTAL		206.012	188.795	199.887

CZS. 1.000,00

DEMONSTRATIVO DA DESPESA COM PROJETOS POR UNIDADES ORCAMENTARIAS				
14000 - MINISTERIO DAS COMUNICACOES				
RECURSOS DE TODAS AS FONTES				
CODIGO	ESPECIFICACAO	1987	1988	1989
14200	ENTIDADES SUPERVISIONADAS	206.012	188.795	199.887
14201	EMPRESA BRASILEIRA DE RADIODIFUSAO	31.607	3.926	3.926
14202	EMPRESA BRASILEIRA DE CORREIOS E TELEGRAFOS	174.405	184.869	195.961
TOTAL		206.012	188.795	199.887

CZS. 1.000,00

DEMONSTRATIVO DA DESPESA POR FUNCOES, PROGRAMAS, SUBPROGRAMAS E PROJETOS				
14000 - MINISTERIO DAS COMUNICACOES				
14201 - EMPRESA BRASILEIRA DE RADIODIFUSAO				
RECURSOS DE TODAS AS FONTES				
CODIGO	ESPECIFICACAO	1987	1988	1989
	COMUNICACOES	31.607	3.926	3.926
	TELECOMUNICACOES	31.607	3.926	3.926
	RADIODIFUSAO	31.607	3.926	3.926
14201.05221371.344	REEQUIPAMENTO E REFORMA DE INSTALACOES POSSIBILITAR CONDICAOES FISICAS PARA O FUNCIONA- MENTO DAS EMISSORAS DE RADIO E TELEVISAO. REFORMA DE PREDIO 87=139,72) SUBSTITUICAO DE EQUIPAMENTOS 87=(6,2%) REFORMA DE ESTUDIOS 87=(196,6%)	31.607		
14201.05221371.345	IMPLANTACAO DE EMISSORA NA AMAZONIA LEGAL CONTRIBUIR PARA O DESENVOLVIMENTO ECONOMICO ATRA- VES DA DIFUSAO DA INFORMACAO E MANTER PRESENCIA NA- CIONAL NA AREA DE INFLUENCIA ESTRANGEIRA. IMPLANTAR EMISSORAS (UNID) 88=1 89=1		350	350
14201.05221371.345	AMPLIACAO DA REDE DE EMISSORAS DE TELEVISAO OCUPAR ESPACOS INEXPLORADOS E CONTRIBUIR PARA O DESENVOLVIMENTO ECONOMICO E SOCIAL ATRAVES DA DIFU- SAO DA INFORMACAO. IMPLANTAR EMISSORAS (UNID) 88=1 89=1		3.576	3.576
TOTAL		31.607	3.926	3.926

CZS. 1.000,00

DEMONSTRATIVO DA DESPESA POR FUNCOES, PROGRAMAS, SUBPROGRAMAS E PROJETOS				
14000 - MINISTERIO DAS COMUNICACOES				
14202 - EMPRESA BRASILEIRA DE CORREIOS E TELEGRAFOS				
RECURSOS DE TODAS AS FONTES				
CODIGO	ESPECIFICACAO	1987	1988	1989
	COMUNICACOES	174.405	184.869	195.961

R\$ 1.000,00

DEMONSTRATIVO DA DESPESA POR FUNCOES, PROGRAMAS, SUBPROGRAMAS E PROJETOS		RECURSOS DE TODAS AS FONTES		
14000 - MINISTERIO DAS COMUNICACOES				
14202 - EMPRESA BRASILEIRA DE CORREIOS E TELEGRAFOS				
CODIGO	ESPECIFICACAO	1987	1988	1989
	ADMINISTRACAO	38.858	41.190	43.660
	ADMINISTRACAO GERAL	27.699	29.361	31.122
14202.05070211.347	REEQUIPAMENTO E REFORMA DE INSTALACOES ADMINISTRATIVAS MAXIMIZAR A EFICIENCIA ADMINISTRATIVA DE FORMA A PROPICIAR UM MELHOR APOIO A AREA OPERACIONAL. REFORMA DE IMOVEIS (UNID) 87=8 88=8 89=9	27.699	29.361	31.122
	PROCESSAMENTO DE DADOS	11.159	11.829	12.538
14202.05070241.348	EXPANSAO DOS SERVICOS DE PROCESSAMENTO DE DADOS AMPLIAR GERACOES DE INFORMACOES RAPIDAS, PRECISAS E DE FORMA ECONOMICA. CONSTRUCAO DE IMOVEIS (UNID) 87=2 88=2 89=2 AQUISICAO DE EQUIPAMENTOS (UNID) 87=155 88=165 89=174	11.159	11.829	12.538
	COMUNICACOES POSTAIS	118.166	125.255	132.772
	SERVICOS POSTAIS CONVENCIONAIS	118.166	125.255	132.772
14202.05211271.350	EXPANSAO DOS SERVICOS POSTAIS MANTER A CAPACIDADE INSTALADA SEMPRE AJUSTADA AO NIVEL DE DEMANDA DOS SERVICOS POSTAIS. CONSTRUCAO DE AGENCIAS (UNID) 87=82 88=87 89=82 REFORMA DE IMOVEIS (UNID) 87=71 88=75 89=79 AQUISICAO DE VEICULOS (UNID) 87=98 88=103 89=109	118.166	125.255	132.772
	TELECOMUNICACOES	17.381	18.424	19.529
	TELEGRAFIA	17.381	18.424	19.529
14202.05221351.349	EXPANSAO DO SERVICO TELEGRAFICO MELHORAR A QUALIDADE DOS SERVICOS TELEGRAFICOS E MANTER A ESTRUTURA OPERACIONAL SEMPRE AJUSTADA AO NIVEL DE DEMANDA DOS SERVICOS. AQUISICAO DE EQUIPAMENTOS (UNID) 87=276 88=293 89=310 AQUISICAO DE MOTOCICLETAS (UNID) 87=85 88=89 89=93 AQUISICAO DE LINHAS TELEFONICAS (UNID) 87=299 88=317 89=336	17.381	18.424	19.529
	TOTAL	174.405	184.869	195.961

MINISTÉRIO DA EDUCAÇÃO

1

2

3

CZS. 1.000,00

DEMONSTRATIVO DA DESPESA COM PROJETOS POR FUNCOES, PROGRAMAS E SUBPROGRAMAS				
15000 - MINISTERIO DA EDUCACAO				
RECURSOS DE TODAS AS FONTES				
CODIGO	ESPECIFICACAO	1987	1988	1989
08	EDUCACAO E CULTURA	11.775.813	16.579.062	17.132.145
07	ADMINISTRACAO	3.368	3.368	3.368
025	EDIFICACOES PUBLICAS	3.368	3.368	3.368
08	ADMINISTRACAO FINANCEIRA	40.000	40.000	40.000
031	ASSISTENCIA FINANCEIRA	40.000	40.000	40.000
09	PLANEJAMENTO GOVERNAMENTAL	154.999	154.999	154.999
031	ASSISTENCIA FINANCEIRA	154.999	154.999	154.999
10	CIENCIA E TECNOLOGIA	16.844	14.938	14.938
057	INFORMACAO CIENTIFICA E TECNOLOGICA	16.844	14.938	14.938
42	ENSINO DE PRIMEIRO GRAU	8.343.273	12.631.690	13.517.877
031	ASSISTENCIA FINANCEIRA	965.376	2.000.000	2.470.000
188	ENSINO REGULAR	647.478	2.190.683	1.800.000
236	LIVRO DIDACTICO	904.152	993.834	1.097.581
237	MATERIAL DE APOIO PEDAGOGICO	370.267	1.081.173	1.330.296
427	ALIMENTACAO E NUTRICAO	5.456.000	6.366.000	6.820.000
43	ENSINO DE SEGUNDO GRAU	1.399.220	1.167.293	1.231.293
025	EDIFICACOES PUBLICAS	29.346	2.211	2.211
045	ESTUDOS E PESQUISAS ECONOMICO-SOCIAIS	1.026		
196	FORMACAO PARA O SETOR PRIMARIO	153.125	104.171	104.171
197	FORMACAO PARA O SETOR SECUNDARIO	91.938	911	911
199	ENSINO POLIVALENTE	1.123.785	1.060.000	1.124.000
44	ENSINO SUPERIOR	1.816.134	2.564.799	2.167.695
025	EDIFICACOES PUBLICAS	19.838	51.330	6.267
031	ASSISTENCIA FINANCEIRA	77.128	129.428	155.428
205	ENSINO DE GRADUACAO	789.567	2.118.816	1.736.583
208	CAMPUS UNIVERSITARIO	929.531	183.955	94.147
235	BOLSAS DE ESTUDO		81.200	175.200
428	ASSISTENCIA MEDICA E SANITARIA	701	701	701
49	EDUCACAO ESPECIAL	1.975	1.975	1.975
252	EDUCACAO COMPENSATORIA	1.975	1.975	1.975
TOTAL		11.775.813	16.579.062	17.132.145

CZS. 1.000,00

DEMONSTRATIVO DA DESPESA COM PROJETOS POR UNIDADES ORCAMENTARIAS				
15000 - MINISTERIO DA EDUCACAO				
RECURSOS DE TODAS AS FONTES				
CODIGO	ESPECIFICACAO	1987	1988	1989
15100	ADMINISTRACAO DIRETA	3.345.897	7.205.549	7.714.127
15200	ENTIDADES SUPERVISTADAS	8.429.916	9.373.513	9.418.018
15202	ESCOLA TECNICA FEDERAL DE ALAGOAS	6.720	1.100	1.100
15203	ESCOLA TECNICA FEDERAL DO AMAZONAS	7.729		
15204	ESCOLA TECNICA FEDERAL DA BAHIA	8.183	500	500
15205	ESCOLA TECNICA FEDERAL DE CAMPOS	4.180	800	800
15206	ESCOLA TECNICA FEDERAL DO CEARA	8.112		
15207	ESCOLA TECNICA FEDERAL DO ESPIRITO SANTO	5.429		
15208	ESCOLA TECNICA FEDERAL DE GOIAS	5.311		
15209	ESCOLA TECNICA FEDERAL DO MARANHAO	5.131		
15210	ESCOLA TECNICA FEDERAL DE MATO GROSSO	4.883		
15211	ESCOLA TECNICA FEDERAL DE OURO PRETO	4.966		
15212	ESCOLA TECNICA FEDERAL DO PARA	7.757		
15213	ESCOLA TECNICA FEDERAL DA PARAIBA	5.423		
15214	ESCOLA TECNICA FEDERAL DE PELOTAS	6.325	111	111
15215	ESCOLA TECNICA FEDERAL DE PERNAMBUCO	7.502	611	611
15216	ESCOLA TECNICA FEDERAL DO PIAUI	4.068		
15217	ESCOLA TECNICA FEDERAL DE QUIMICA - RJ	4.477		
15218	ESCOLA TECNICA FEDERAL DO RIO GRANDE DO NORTE	5.852		
15219	ESCOLA TECNICA FEDERAL DE SANTA CATARINA	5.997		

CIS. 1.000,00

15000 - MINISTERIO DA EDUCACAO		DEMONSTRATIVO DA DESPESA COM PROJETOS POR UNIDADES ORÇAMENTARIAS		
		RECURSOS DE TODAS AS FONTES		
CODIGO	ESPECIFICACAO	1987	1988	1989
15220	ESCOLA TECNICA FEDERAL DE SAO PAULO	6.366		
15221	ESCOLA TECNICA FEDERAL DE SERGIPE	5.073		
15222	UNIVERSIDADE FEDERAL DE ALAGOAS	60.409	1.500	1.500
15223	UNIVERSIDADE FEDERAL DA BAHIA	3.000	3.000	3.000
15224	UNIVERSIDADE FEDERAL DO CEARA	157.801	11.670	
15225	UNIVERSIDADE FEDERAL DO ESPIRITO SANTO	396	2.479	
15226	UNIVERSIDADE FEDERAL DE GOIAS	59.810	346	
15227	UNIVERSIDADE FEDERAL FLUMINENSE	170.281	73.168	49.901
15228	UNIVERSIDADE FEDERAL DE JUZ DE FORA	57.913	841	872
15229	UNIVERSIDADE FEDERAL DE MINAS GERAIS	21.207	26.551	1.000
15231	UNIVERSIDADE FEDERAL DO PARANA	2.340	2.340	2.340
15232	UNIVERSIDADE FEDERAL DO PARANA	929	929	929
15233	UNIVERSIDADE FEDERAL DE PERNAMBUCO	32.380		
15234	UNIVERSIDADE FEDERAL DO RIO GRANDE DO NORTE	9.016	9.016	9.016
15235	UNIVERSIDADE FEDERAL DO RIO GRANDE DO SUL	25.461	12.669	
15236	UNIVERSIDADE FEDERAL DO RIO DE JANEIRO	25.370	25.370	25.370
15237	UNIVERSIDADE FEDERAL DE SANTA CATARINA	501	501	501
15239	UNIVERSIDADE FEDERAL RURAL DE PERNAMBUCO	380	380	380
15242	FACULDADE DE MEDICINA DO TRIANGULO MINEIRO	500	500	500
15243	FACULDADE DE ODONTOLOGIA DE DIAMANTINA	400	400	400
15244	CENTRO FEDERAL DE EDUCACAO TECNOLOGICA CELSO SUCKOW DA FONSECA	124	124	124
15245	CENTRO FEDERAL DE EDUCACAO TECNOLOGICA DE MINAS GERAIS	1.394	1.394	1.394
15246	CENTRO FEDERAL DE EDUCACAO TECNOLOGICA DO PARANA	2.321	2.321	2.321
15247	CENTRO DE EDUCACAO TECNOLOGICA DA BAHIA	350	350	350
15248	ESCOLA DE FARMACIA E ODONTOLOGIA DE ALFENAS	420	420	420
15249	ESCOLA FEDERAL DE ENGENHARIA DE ITAJUBA	1.989	1.989	1.989
15252	ESCOLA SUPERIOR DE AGRICULTURA DE MOSSORO	251	251	251
15253	FUNDO NACIONAL DE DESENVOLVIMENTO DA EDUCACAO	879.806	926.710	309.977
15254	FUNDAÇÃO UNIVERSIDADE FEDERAL DE RONDONIA	59.972		
15255	FUNDAÇÃO UNIVERSIDADE DO RIO DE JANEIRO	13.981	33.390	806
15256	FUNDAÇÃO UNIVERSIDADE DO AMAZONAS	97.738	3.208	3.208
15257	FUNDAÇÃO UNIVERSIDADE DE BRASÍLIA	2.615	2.615	2.615
15258	FUNDAÇÃO UNIVERSIDADE DO MARANHÃO	62.111	16.854	712
15259	FUNDAÇÃO UNIVERSIDADE DO RIO GRANDE-RS	950	950	950
15260	FUNDAÇÃO UNIVERSIDADE FEDERAL DE UBERLÂNDIA	200	200	200
15261	FUNDAÇÃO UNIVERSIDADE FEDERAL DO ACRE	26.771	8.005	
15262	FUNDAÇÃO UNIVERSIDADE FEDERAL DE MATO GROSSO	29.153	700	700
15263	FUNDAÇÃO UNIVERSIDADE FEDERAL DE RORO PRETO	3.800	4.308	4.308
15265	FUNDAÇÃO UNIVERSIDADE FEDERAL DO PIAUÍ	200	200	200
15266	FUNDAÇÃO UNIVERSIDADE FEDERAL DE SAO CARLOS	405	405	405
15267	FUNDAÇÃO UNIVERSIDADE FEDERAL DE SERGIPE	750	750	750
15268	FUNDAÇÃO UNIVERSIDADE FEDERAL DE VIÇOSA	2.425	2.425	2.425
15269	FUNDAÇÃO UNIVERSIDADE FEDERAL DE MATO GROSSO DO SUL	3.805	3.805	3.805
15270	FUNDAÇÃO FACULDADE FEDERAL DE CIENCIAS MEDICAS DE PORTO ALEGRE	546	546	546
15272	FUNDAÇÃO DE ASSISTENCIA AO ESTUDANTE	6.488.998	8.187.348	8.981.268
15275	HOSPITAL DE CLINICAS DE PORTO ALEGRE	140	140	140
	TOTAL	1.775.813	16.579.062	17.132.145

CIS. 1.000,00

15000 - MINISTERIO DA EDUCACAO		DEMONSTRATIVO DA DESPESA POR FUNCOES, PROGRAMAS, SUBPROGRAMAS E PROJETOS		
15100 - ADMINISTRACAO DIRETA		RECURSOS DE TODAS AS FONTES		
CODIGO	ESPECIFICACAO	1987	1988	1989
	EDUCACAO E CULTURA	3.345.897	7.205.549	7.714.127
	PLANEJAMENTO GOVERNAMENTAL	154.999	154.999	154.999
	ASSISTENCIA FINANCEIRA	154.999	154.999	154.999
15100.0809031.067	APOIO A PROJETOS DE DESENVOLVIMENTO DE EDUCACAO E ESPORTE	154.999	154.999	154.999
	APOIAR PROJETOS E/OU ATIVIDADES A SEREM EXECUTADOS POR ENTIDADES DO SETOR PUBLICO OU PRIVADO, CONSIDERADOS PROPRIARIOS PARA O DESENVOLVIMENTO DA EDUCACAO.			
	CIENCIA E TECNOLOGIA	16.844	14.938	14.938
	INFORMACAO CIENTIFICA E TECNOLÓGICA	16.844	14.938	14.938
15100.08100571.065	DESENVOLVIMENTO DE INFORMAÇÕES DE TÉCNICAS E CIENTÍFICAS EM EDUCACAO	6.355	6.355	6.355
	DESENVOLVER UM SISTEMA DE INFORMAÇÕES BIBLIOGRÁFICAS EM EDUCACAO, DISSEMINAR O CONHECIMENTO TECNICO-CIENTIFICO PRODUZIDO NA AREA ATRAVES DE PUBLICACOES ESPECIALIZADAS E REALIZACAO DE EVENTOS.			
	PUBLICACOES TECNICAS PRODUZIDAS (EDICAO)			
	87-19 88-19 89-19			
	INFORMACOES DESSEMINADAS (SERVICIO)			
	87-35 88-35 89-35			
15100.08100571.067	ESTIMULO A ESTUDOS E PESQUISAS DA EDUCACAO	10.489	8.583	8.583
	APOIAR TECNICA E FINANCIARIAMENTE, SEM LUMO DESENVOLVER ESTUDOS, PESQUISAS E SEMINARIOS QUE CONTRIBUAM PARA O DESENVOLVIMENTO DA EDUCACAO.			

DEMONSTRATIVO DA DESPESA POR FUNCOES, PROGRAMAS, SUBPROGRAMAS E PROJETOS				
15000 - MINISTERIO DA EDUCACAO		RECURSOS DE TODAS AS FONTES		
15100 - ADMINISTRACAO DIRETA				
CODIGO	ESPECIFICACAO	1987	1988	1989
	ESTUDOS/PESQUISAS REALIZADOS (PROJETO) 87=147 88=120 89=120 EVENTOS TECNICOS-CIENTIFICOS REALIZADOS (EVENTO) 87=20 88=16 89=16			
	ENSINO DE PRIMEIRO GRAU	1.096.410	3.561.000	4.270.000
	ASSISTENCIA FINANCEIRA	965.376	2.000.000	2.470.000
15100.08420311.626	APOIO AO DESENVOLVIMENTO DA EDUCACAO BASICA AMPLIAR O ACESSO A ESCOLA DE PRIMEIRO GRAU A PO- PULACAO DE 7 A 14 ANOS, ATINGINDO CERCA DE 175.300 NOVOS INGRESSOS, PROMOVENDO A MELHORIA DA QUALIDADE DO ENSINO, BENEFICIANDO CERCA DE 18,5 MILHOES DE ALUNOS. CONSTRUIDAS/AMPLIADAS/EQUIPADAS (ESCOLA) 87=2.388 88=6.748 89=0.557 ESCOLAS REFORMADAS (ESCOLA) 87=1.580 88=3.276 89=3.604	965.376	2.000.000	2.470.000
	ENSINO REGULAR	131.034	1.561.000	1.800.000
15100.08421881.063	EDUCACAO BASICA PARA O NORDESTE AMPLIAR O ACESSO E MELHORAR A QUALIDADE DO ENSINO DE PRIMEIRO GRAU NAS AREAS RURAIS DO NORDESTE E NAS AREAS METROPOLITANAS E CIDADES COM MAIS DE 20.000 HABITANTES DO NORDESTE. ESCOLAS CONSTRUIDAS/EQUIPADAS (ESCOLA) 87=37 88=432 89=503 PESSOAL CAPACITADO (PESSOAL) 87=7.917 88=8.392 89=8.895	131.034	1.561.000	1.800.000
	ENSINO DE SEGUNDO GRAU	1.199.363	1.164.171	1.228.171
	FORMACAO PARA O SETOR PRIMARIO	104.171	104.171	104.171
15100.08431961.047	AMPLIACAO DE INSTRUMENTAL PARA ENSINO E PESQUISA PROVER A INSTITUICAO DE INSTRUMENTAL TECNICO E CIENTIFICO ADEQUADO AO DESENVOLVIMENTO DE SUAS ATI- VIDADES FIN. EQUIPAMENTO ADQUIRIDO (UNIDADE) 87=38 88=38 89=38 MOBILIARIO ADQUIRIDO (UNIDADE) 87=38 88=38 89=38	65.356	65.356	65.356
15100.08431961.052	AMPLIACAO DO ACERVO BIBLIOGRAFICO PROPICIAR CONDICAOES DE AMPLIACAO E ATUALIZACAO DO ACERVO BIBLIOGRAFICO NECESSARIO AO ENSINO, A PES- QUISA E A EXTENSAO. ACERVO ADQUIRIDO (EXEMPLAR) 87=4.750 88=4.750 89=4.750	1.000	1.000	1.000
15100.08431961.054	CONSTRUCAO E AMPLIACAO DE UNIDADES DE ENSINO E PESQUISA DOTAR A INSTITUICAO DE INSTALACOES FISICAS ADE- QUADAS AO MELHOR DESENVOLVIMENTO DE SUAS ATIVIDADES DIDACTICO-CIENTIFICAS E ADMINISTRATIVAS. UNIDADES CONSTRUIDAS/ADAPTADAS (UNIDADE) 87=77 88=77 89=77	36.445	36.445	36.445
15100.08431961.055	URBANIZACAO E INFRA-ESTRUTURA DOTAR A INSTITUICAO DE INFRA-ESTRUTURA FISICA NE- CESSARIA AO SEU MELHOR FUNCIONAMENTO. REDE D'AGUA RECUPERADA (METRO) 87=100 88=100 89=100 REDE ELETRICA RECUPERADA/AMPLIADA (METRO) 87=206 88=206 89=206	1.370	1.370	1.370
	ENSINO POLIVALENTE	1.095.192	1.060.000	1.124.000
15100.08431991.064	EXPANSAO DO ENSINO TECNICO AGRICOLA E INDUSTRIAL-EDUTEC MELHORAR A QUALIDADE DE ENSINO MINISTRADO PELAS ESCOLAS DE ENSINO TECNICO (INDUSTRIAL E AGRICOLA) DO SISTEMA ESTADUAL. POPULACAO BENEFICIADA (ALUNO) 87=25.000	95.192		
15100.08431991.065	EXPANSAO E MELHORIA DO ENSINO TECNICO AMPLIAR O ACESSO E MELHORAR A QUALIDADE DO ENSINO MINISTRADO PELAS ESCOLAS DE ENSINO TECNICO. ESCOLAS CONSTRUIDAS/AMPLIADAS (ESCOLA) 87=60 88=50 89=60 ESCOLAS REFORMADAS/EQUIPADAS (ESCOLA) 87=20 88=20	1.000.000	1.060.000	1.124.000
	ENSINO SUPERIOR	876.306	2.308.466	2.044.044
	ASSISTENCIA FINANCEIRA	77.128	129.428	155.428
15100.08440311.619	RECUPERACAO DAS INSTALACOES E EQUIPAMENTOS DAS INSTITUICOES FEDERAIS RECUPERAR AS INSTALACOES FISICAS E O INSTRUMENTAL TECNOLÓGICO DE INSTITUICOES, VISANDO A MELHORIA DO ENSINO. ENTIDADES BENEFICIADAS (ENTIDADE) 87=30 88=30 89=30	52.628	52.628	52.628

CZS. 1.000,00

DEMONSTRATIVO DA DESPESA POR FUNCOES, PROGRAMAS, SUBPROGRAMAS E PROJETOS				
15000 - MINISTERIO DA EDUCACAO		RECURSOS DE TODAS AS FONTES		
15100 - ADMINISTRACAO DIRETA				
CODIGO	ESPECIFICACAO	1987	1988	1989
15100.08442013.035	PROJETO INTEGRADO DE DESENVOLVIMENTO DA EDUCACAO SUPERIOR FOMENTAR O DESENVOLVIMENTO DAS ATIVIDADES DE ENSINO, PESQUISA E EXTENSÃO DAS INSTITUICOES DE ENSINO SUPERIOR FEDERAIS. INSTITUICOES ATENDIDAS (INSTITUICAO): 87=49 88=49 89=49 PROJETOS EXECUTADOS (PROJETO) 87=25 88=30 89=30	24.500	76.800	102.800
	ENSINO DE GRADUACAO	716.121	2.095.649	1.713.416
15100.08442051.049	AMPLIACAO DE INSTRUMENTAL PARA ENSINO E PESQUISA DESENVOLVER AS INSTITUICOES DE ENSINO SUPERIOR ATRAVES DE AQUISICAO E ALOCACAO DE EQUIPAMENTOS E MATERIAIS DIDACTICO-CIENTIFICOS, MEDICO-HOSPITALARES E DE APOIO TECNICO ATRAVES DE OPERACOES EXTERNAS EM BENS E/OU SERVICIOS. ENTIDADES BENEFICIADAS (ENTIDADE): 87=100 88=100 89=5	186.121	227.649	416
15100.08442051.051	NOVA UNIVERSIDADE PROMOVER O APRIMORAMENTO DO ENSINO DE GRADUACAO DAS INSTITUICOES DE ENSINO SUPERIOR. INSTITUICOES BENEFICIADAS (INSTITUICAO): 87=60 88=249 89=249 PROJETOS EXECUTADOS (PROJETO) 87=500 88=500 89=500	380.000	1.180.000	997.000
15100.08442053.032	APOIO A ENTIDADES UNIVERSITARIAS NAO FEDERAIS APOIO AS INSTITUICOES DE ENSINO SUPERIOR NAO FEDERAIS VISANDO A MELHORIA DOS SEUS PARQUES DE ENSINO. INSTITUICOES ATENDIDAS (INSTITUICAO): 87=200 88=200 89=250 UNIVERSIDADES COMUNITARIAS ATENDIDAS (INSTITUICAO): 88=20 89=20	150.000	688.000	716.000
	CAMPUS UNIVERSITARIO	83.057	2.189	
15100.08442081.050	COORDENACAO DE IMPLANTACAO DOS CAMPUS ASSEGURAR O DESENVOLVIMENTO DOS PROJETOS FINANCIADOS PELO ACONDICIONAMENTO MECANICO E/OU APOIO TECNICO E FINANCEIRO A ENTIDADES (ENTIDADE): 87=12 88=12	83.057	2.189	
	BOLSAS DE ESTUDO		81.200	175.200
15100.08442353.043	EXPANSAO DO PROGRAMA DE BOLSAS DE ESTUDO PROMOVER O APERFEIÇOAMENTO DE RECURSOS HUMANOS PARA O DESENVOLVIMENTO CIENTIFICO E TECNOLÓGICO. ESTE PROJETO INCREMENTA A ATIVIDADE CONCESSAO DE BOLSAS DE ESTUDO QUE TEM, EM 1987, UMA DOTACAO DE CZS 576,9 MILHOES, AMPLIADA PARA CZS 673,0 MILHOES EM 1988 E CZS 717,0 MILHOES EM 1989.		81.200	175.200
	EDUCACAO ESPECIAL	1.975	1.975	1.975
	EDUCACAO COMPENSATORIA	1.975	1,975	1,975
15100.08442521.060	IMPLANTACAO DO ENSINO PROFISSIONALIZANTE ASSEGURAR ADIUCANDO CONDICAOES DE PARTICIPACAO NO MERCADO DE TRABALHO. CURSOS REALIZADOS (ANEXO) 87=780 88=780 89=780 MUCEDOS PROFISSIONALIZANTES (INSTALACAO) (UNIDADE): 87=45 88=45 89=45	1.975	1,975	1,975
TOTAL		3.345.897	7.205.549	7.714.127

CZS. 1.000,00

DEMONSTRATIVO DA DESPESA POR FUNCOES, PROGRAMAS, SUBPROGRAMAS E PROJETOS				
15000 - MINISTERIO DA EDUCACAO		RECURSOS DE TODAS AS FONTES		
15200 - ESCOLA TECNICA FEDERAL DE ALAGOAS				
CODIGO	ESPECIFICACAO	1987	1988	1989
	EDUCACAO E CULTURA	6.720	1.100	1.100
	ENSINO DE SEGUNDO GRAU	6.720	1.100	1.100
	EDIFICACOES PUBLICAS	300	300	300
15202.08430251.054	CONSTRUCAO E AMPLIACAO DE UNIDADES DE ENSINO E PESQUISA DOTAR A INSTITUICAO DE INSTALACOES FISICAS ADEQUADAS AL MELHOR DESENVOLVIMENTO DE SUAS ATIVIDADES DIDACTICO-CIENTIFICAS E ADMINISTRATIVAS. SALA DE AULA CONSTRUIDA (M2) 87=42 88=42 89=41 LABORATORIO CONSTRUIDO (M2) 87=33 88=33 89=32 SALA DE AULA RECUPERADA (UNID) 87=4 88=3 89=3	300	300	300

CZS. 1.000,00

DEMONSTRATIVO DA DESPESA POR FUNCOES, PROGRAMAS, SUBPROGRAMAS E PROJETOS				
15000 - MINISTERIO DA EDUCACAO				
15232 - ESCOLA TECNICA FEDERAL DE ALAGOAS				
RECURSOS DE TODAS AS FONTES				
CODIGO	ESPECIFICACAO	1987	1988	1989
	FORMACAO PARA O SETOR SECUNDARIO	6.420	800	800
15232.08431971.049	AMPLIACAO DE INSTRUMENTAL PARA ENSINO E PESQUISA PROVER A INSTITUICAO DE INSTRUMENTAL TECNICO E CIENTIFICO ADEQUADO AO DESENVOLVIMENTO DE SUAS ATI- VIDADES FIM. EQUIPAMENTO ADQUIRIDO (UNID) 87=319 MOBILIARIO ADQUIRIDO (UNID) 87=1.100	6.240	800	800
15232.08431971.052	AMPLIACAO DO ACERVO BIBLIOGRAFICO PROPORCIAR CONDICAOES DE AMPLIACAO E ATUALIZACAO DO ACERVO BIBLIOGRAFICO NECESSARIO AO ENSINO, A PES- QUISA E A EXTENSAO. ACERVO ADQUIRIDO (EXEMPLAR) 87=2.517	180		
TOTAL		6.720	1.600	1.600

CZS. 1.000,00

DEMONSTRATIVO DA DESPESA POR FUNCOES, PROGRAMAS, SUBPROGRAMAS E PROJETOS				
15000 - MINISTERIO DA EDUCACAO				
15233 - ESCOLA TECNICA FEDERAL DO AMAZONAS				
RECURSOS DE TODAS AS FONTES				
CODIGO	ESPECIFICACAO	1987	1988	1989
	EDUCACAO E CULTURA	7.729		
	ENSINO DE SEGUNDO GRAU	7.729		
	EDIFICACOES PUBLICAS	3.694		
15233.08430251.056	CONSTRUCAO E AMPLIACAO DE UNIDADES DE ENSINO E PESQUISA DOTAR A INSTITUICAO DE INSTALACOES FISICAS ADE- QUADAS AO MELHOR DESENVOLVIMENTO DE SUAS ATIVIDADES DIDACTICO-CIENTIFICAS E ADMINISTRATIVAS. SALA DE AULA RECUPERADA (UNIDADE) 87=6 LABORATORIO AMPLIADO (M2) 87=2.416	3.694		
	FORMACAO PARA O SETOR SECUNDARIO	4.035		
15233.08431971.049	AMPLIACAO DE INSTRUMENTAL PARA ENSINO E PESQUISA PROVER A INSTITUICAO DE INSTRUMENTAL TECNICO E CIENTIFICO ADEQUADO AO DESENVOLVIMENTO DE SUAS ATI- VIDADES FIM. EQUIPAMENTO ADQUIRIDO (UNIDADE) 87=913 MOBILIARIO ADQUIRIDO (UNIDADE) 87=1.023	4.035		
TOTAL		7.729		

CZS. 1.000,00

DEMONSTRATIVO DA DESPESA POR FUNCOES, PROGRAMAS, SUBPROGRAMAS E PROJETOS				
15000 - MINISTERIO DA EDUCACAO				
15234 - ESCOLA TECNICA FEDERAL DA BAHIA				
RECURSOS DE TODAS AS FONTES				
CODIGO	ESPECIFICACAO	1987	1988	1989
	EDUCACAO E CULTURA	8.183	500	500
	ENSINO DE SEGUNDO GRAU	8.183	500	500
	EDIFICACOES PUBLICAS	1.017	500	500
15234.08430251.056	CONSTRUCAO E AMPLIACAO DE UNIDADES DE ENSINO E PESQUISA DOTAR A INSTITUICAO DE INSTALACOES FISICAS ADE- QUADAS AO MELHOR DESENVOLVIMENTO DE SUAS ATIVIDADES DIDACTICO-CIENTIFICAS E ADMINISTRATIVAS. PRECIO CONSTRUIDO (M2) 87=150.	1.017	500	500
	FORMACAO PARA O SETOR SECUNDARIO	7.166		
15234.08431971.049	AMPLIACAO DE INSTRUMENTAL PARA ENSINO E PESQUISA PROVER A INSTITUICAO DE INSTRUMENTAL TECNICO E CIENTIFICO ADEQUADO AO DESENVOLVIMENTO DE SUAS ATI- VIDADES FIM. EQUIPAMENTO ADQUIRIDO (UNID) 87=75 MOBILIARIO ADQUIRIDO (UNID) 87=35	7.077		
15234.08431971.052	AMPLIACAO DO ACERVO BIBLIOGRAFICO PROPORCIAR CONDICAOES DE AMPLIACAO E ATUALIZACAO DO	89		

CZS, 1.000,00

DEMONSTRATIVO DA DESPESA POR FUNÇÕES, PROGRAMAS, SUBPROGRAMAS E PROJETOS				
15000 - MINISTERIO DA EDUCACAO				
15234 - ESCOLA TECNICA FEDERAL DA BAHIA				
RECURSOS DE TODAS AS FONTES				
CODIGO	ESPECIFICACAO	1987	1988	1989
	ACERVO BIBLIOGRAFICO NECESSARIO AO ENSINO, A PESQUISA E A EXTENSAO. ACERVO ADQUIRIDO (EXEMPLAR) 87=1.000			
	TOTAL	8.183	500	500

CZS, 1.000,00

DEMONSTRATIVO DA DESPESA POR FUNÇÕES, PROGRAMAS, SUBPROGRAMAS E PROJETOS				
15000 - MINISTERIO DA EDUCACAO				
15235 - ESCOLA TECNICA FEDERAL DE CAMPOS				
RECURSOS DE TODAS AS FONTES				
CODIGO	ESPECIFICACAO	1987	1988	1989
	EDUCACAO E CULTURA	6.180	800	800
	ENSINO DE SEGUNDO GRAU	6.180	800	800
	EDIFICACOES PUBLICAS	800	800	800
15235.08430251.056	URBANIZACAO E INFRA-ESTRUTURA DOTAR A INSTITUICAO DE INFRA-ESTRUTURA FISICA NECESSARIA AO SEU MELHOR FUNCIONAMENTO. REDE ELETRICA AMPLIADA (METRO) 87=500 REDE ELETRICA RECUPERADA (METRO) 87=3.000 88=500 REDE DE AGUA RECUPERADA (METRO) 87=500 89=300	800	800	800
	FORMACAO PARA O SETOR SECUNDARIO	5.380		
15235.08431971.049	AMPLIACAO DE INSTRUMENTAL PARA ENSINO E PESQUISA PROVER A INSTITUICAO DE INSTRUMENTAL TECNICO E CIENTIFICO ADEQUADO AO DESENVOLVIMENTO DE SUAS ATIVIDADES FIM. EQUIPAMENTO ADQUIRIDO (UNIDADE) 87=634	6.840		
15235.08431971.052	AMPLIACAO DO ACERVO BIBLIOGRAFICO PROPICIAR CONDICAOES DE AMPLIACAO E ATUALIZACAO DO ACERVO BIBLIOGRAFICO NECESSARIO AO ENSINO, A PESQUISA E A EXTENSAO. ACERVO ADQUIRIDO (EXEMPLAR) 87=4.233	540		
	TOTAL	6.180	800	800

CZS, 1.000,00

DEMONSTRATIVO DA DESPESA POR FUNÇÕES, PROGRAMAS, SUBPROGRAMAS E PROJETOS				
15000 - MINISTERIO DA EDUCACAO				
15236 - ESCOLA TECNICA FEDERAL DO CEARA				
RECURSOS DE TODAS AS FONTES				
CODIGO	ESPECIFICACAO	1987	1988	1989
	EDUCACAO E CULTURA	8.112		
	ENSINO DE SEGUNDO GRAU	8.112		
	EDIFICACOES PUBLICAS	3.509		
15236.08430251.054	CONSTRUCAO E AMPLIACAO DE UNIDADES DE ENSINO E PESQUISA DOTAR A INSTITUICAO DE INSTALACOES FISICAS ADEQUADAS AO MELHOR DESENVOLVIMENTO DE SUAS ATIVIDADES CIENTIFICO-CIENTIFICAS E ADMINISTRATIVAS. BIBLIOTECA CONSTRUTIVA (42) 87=385	3.509		
	FORMACAO PARA O SETOR SECUNDARIO	4.603		
15236.08431971.049	AMPLIACAO DE INSTRUMENTAL PARA ENSINO E PESQUISA PROVER A INSTITUICAO DE INSTRUMENTAL TECNICO E CIENTIFICO ADEQUADO AO DESENVOLVIMENTO DE SUAS ATIVIDADES FIM. EQUIPAMENTO ADQUIRIDO (UNIDADE) 87=255	4.603		
	TOTAL	8.112		

CZS. 1.000,00

DEMONSTRATIVO DA DESPESA POR FUNCOES, PROGRAMAS, SUBPROGRAMAS E PROJETOS				
15000 - MINISTERIO DA EDUCACAO		RECURSOS DE TODAS AS FONTES		
15237 - ESCOLA TECNICA FEDERAL DO ESPIRITO SANTO				
CODIGO	ESPECIFICACAO	1987	1988	1989
	EDUCACAO E CULTURA	5.429		
	ENSINO DE SEGUNDO GRAU	5.429		
	EDIFICACOES PUBLICAS	100		
15237.08430251.056	CONSTRUCAO E AMPLIACAO DE UNIDADES DE ENSINO E PESQUISA DOTAR A INSTITUICAO DE INSTALACOES FISICAS ADEQUADAS AO MELHOR DESENVOLVIMENTO DE SUAS ATIVIDADES DIDACTICO-CIENTIFICAS E ADMINISTRATIVAS. LABORATORIO CONSTRUIDO (42) 87*30	100		
	FORMACAO PARA O SETOR SECUNDARIO	5.329		
15237.08431971.069	AMPLIACAO DE INSTRUMENTAL PARA ENSINO E PESQUISA PROVER A INSTITUICAO DE INSTRUMENTAL TECNICO E CIENTIFICO ADEQUADO AO DESENVOLVIMENTO DE SUAS ATIVIDADES FIM. EQUIPAMENTO ADQUIRIDO (UNIDADE) 87*842	5.329		
TOTAL		5.429		

CZS. 1.000,00

DEMONSTRATIVO DA DESPESA POR FUNCOES, PROGRAMAS, SUBPROGRAMAS E PROJETOS				
15000 - MINISTERIO DA EDUCACAO		RECURSOS DE TODAS AS FONTES		
15238 - ESCOLA TECNICA FEDERAL DE GOIAS				
CODIGO	ESPECIFICACAO	1987	1988	1989
	EDUCACAO E CULTURA	5.311		
	ENSINO DE SEGUNDO GRAU	5.311		
	EDIFICACOES PUBLICAS	2.014		
15238.08430251.054	CONSTRUCAO E AMPLIACAO DE UNIDADES DE ENSINO E PESQUISA DOTAR A INSTITUICAO DE INSTALACOES FISICAS ADEQUADAS AO MELHOR DESENVOLVIMENTO DE SUAS ATIVIDADES DIDACTICO-CIENTIFICAS E ADMINISTRATIVAS. SALAS DE AULA CONSTRUIDAS (UNID) 87*10 LABORATORIOS CONSTRUIDOS (UNID) 87*4	2.014		
	FORMACAO PARA O SETOR SECUNDARIO	3.297		
15238.08431971.069	AMPLIACAO DE INSTRUMENTAL PARA ENSINO E PESQUISA PROVER A INSTITUICAO DE INSTRUMENTAL TECNICO E CIENTIFICO ADEQUADO AO DESENVOLVIMENTO DE SUAS ATIVIDADES FIM. EQUIPAMENTOS ADQUIRIDOS (UNID) 87*66	3.297		
TOTAL		5.311		

CZS. 1.000,00

DEMONSTRATIVO DA DESPESA POR FUNCOES, PROGRAMAS, SUBPROGRAMAS E PROJETOS				
15000 - MINISTERIO DA EDUCACAO		RECURSOS DE TODAS AS FONTES		
15239 - ESCOLA TECNICA FEDERAL DO MARAHO				
CODIGO	ESPECIFICACAO	1987	1988	1989
	EDUCACAO E CULTURA	5.131		
	ENSINO DE SEGUNDO GRAU	5.131		
	FORMACAO PARA O SETOR SECUNDARIO	5.131		
15239.08431971.069	AMPLIACAO DE INSTRUMENTAL PARA ENSINO E PESQUISA PROVER A INSTITUICAO DE INSTRUMENTAL TECNICO E CIENTIFICO ADEQUADO AO DESENVOLVIMENTO DE SUAS ATIVIDADES FIM. EQUIPAMENTO ADQUIRIDO (UNIDADE) 87*32 MOBILIARIO ADQUIRIDO (UNIDADE) 87*60	5.016		
15239.08431971.052	AMPLIACAO DO ACERVO BIBLIOGRAFICO PROPICIAR CONDICAOES DE AMPLIACAO E ATUALIZACAO DO ACERVO BIBLIOGRAFICO NECESSARIO AO ENSINO, A PESQUISA E A EXTENSAO.	115		

CZS. 1.000,00

DEMONSTRATIVO DA DESPESA POR FUNÇÕES, PROGRAMAS, SUBPROGRAMAS E PROJETOS				
15000 - MINISTERIO DA EDUCACAO				
15239 - ESCOLA TECNICA FEDERAL DO MARANHAO				
RECURSOS DE TODAS AS FONTES				
CODIGO	ESPECIFICACAO	1987	1988	1989
	ACERVO ADQUIRIDO (EXEMPLAR) 87=2.000			
	TOTAL	5.131		

CZS. 1.000,00

DEMONSTRATIVO DA DESPESA POR FUNÇÕES, PROGRAMAS, SUBPROGRAMAS E PROJETOS				
15000 - MINISTERIO DA EDUCACAO				
15210 - ESCOLA TECNICA FEDERAL DE MATO GROSSO				
RECURSOS DE TODAS AS FONTES				
CODIGO	ESPECIFICACAO	1987	1988	1989
	EDUCACAO E CULTURA	4.683		
	ENSINO DE SEGUNDO GRAU	4.683		
	EDIFICACOES PUBLICAS	2.000		
15210.08430251.054	CONSTRUCAO E AMPLIACAO DE UNIDADES DE ENSINO E PESQUISA	2.000		
	DOTAR A INSTITUICAO DE INSTALACOES FISICAS ADEQUADAS AO MELHOR DESENVOLVIMENTO DE SUAS ATIVIDADES DIDATICAS-CIENTIFICAS E ADMINISTRATIVAS, LABORATORIOS CONSTRUIDOS (42) 87=2.746			
	FORMACAO PARA O SETOR SECUNDARIO	2.683		
15210.08431971.043	AMPLIACAO DE INSTRUMENTAL PARA ENSINO E PESQUISA	2.683		
	PROVER A INSTITUICAO DE INSTRUMENTAL TECNICO E CIENTIFICO ADEQUADO AO DESENVOLVIMENTO DE SUAS ATIVIDADES FISICAS, MOBILIARIO ADQUIRIDO (UNIDADE) 87=80			
	TOTAL	4.683		

CZS. 1.000,00

DEMONSTRATIVO DA DESPESA POR FUNÇÕES, PROGRAMAS, SUBPROGRAMAS E PROJETOS				
15000 - MINISTERIO DA EDUCACAO				
15211 - ESCOLA TECNICA FEDERAL DE DURO PRETO				
RECURSOS DE TODAS AS FONTES				
CODIGO	ESPECIFICACAO	1987	1988	1989
	EDUCACAO E CULTURA	4.966		
	ENSINO DE SEGUNDO GRAU	4.966		
	EDIFICACOES PUBLICAS	1.960		
15211.08430251.054	CONSTRUCAO E AMPLIACAO DE UNIDADES DE ENSINO E PESQUISA	1.960		
	DOTAR A INSTITUICAO DE INSTALACOES FISICAS ADEQUADAS AO MELHOR DESENVOLVIMENTO DE SUAS ATIVIDADES DIDATICAS - CIENTIFICAS E ADMINISTRATIVAS, SALAS DE AULA RECUPERADAS (UNID) 87 = 1			
	LABORATORIOS AMPLIADOS (UNID) 87=5			
	LABORATORIOS CONSTRUIDOS (UNID) 87 = 1			
	FORMACAO PARA O SETOR SECUNDARIO	3.006		
15211.08431971.043	AMPLIACAO DE INSTRUMENTAL PARA ENSINO E PESQUISA	2.440		
	PROVER A INSTITUICAO DE INSTRUMENTAL TECNICO E CIENTIFICO ADEQUADO AO DESENVOLVIMENTO DE SUAS ATIVIDADES FISICAS, EQUIPAMENTO ADQUIRIDO (UNID) 87 = 90			
	MOBILIARIO (UNID) 87 = 250			
15211.08431971.052	AMPLIACAO DO ACERVO BIBLIOGRAFICO	566		
	PROPORCIUNAR CONDICAOES DE AMPLIACAO E ATUALIZACAO DO ACERVO BIBLIOGRAFICO NECESSARIO AO ENSINO, A PESQUISA E A EXTENSAO, ACERVO ADQUIRIDO (EXEMPLAR) 87=2.425			
	TOTAL	4.966		

CZS. 1.000,00

DEMONSTRATIVO DA DESPESA POR FUNCOES, PROGRAMAS, SUBPROGRAMAS E PROJETOS				
15000 - MINISTERIO DA EDUCACAO				
15212 - ESCOLA TECNICA FEDERAL DO PARA				
RECURSOS DE TODAS AS FONTES				
CODIGO	ESPECIFICACAO	1987	1988	1989
	EDUCACAO E CULTURA	7.757		
	ENSINO DE SEGUNDO GRAU	7.757		
	EDIFICACOES PUBLICAS	3.111		
15212.08430251.054	CONSTRUCAO E AMPLIACAO DE UNIDADES DE ENSINO E PESQUISA DOTAR A INSTITUICAO DE INSTALACOES FISICAS ADEQUADAS AO MELHOR DESENVOLVIMENTO DE SUAS ATIVIDADES DIDACTICO-CIENTIFICAS E ADMINISTRATIVAS. PAVILHAO REFORMADO (M2) 87 = 3.900	3.111		
	FORMACAO PARA O SETOR SECUNDARIO	4.646		
15212.08431971.049	AMPLIACAO DE INSTRUMENTAL PARA ENSINO E PESQUISA PROVER A INSTITUICAO DE INSTRUMENTAL TECNICO E CIENTIFICO ADEQUADO AO DESENVOLVIMENTO DE SUAS ATIVIDADES FIM. EQUIPAMENTOS ADQUIRIDOS (UNID) 87 = 300	4.646		
	TOTAL	7.757		

CZS. 1.000,00

DEMONSTRATIVO DA DESPESA POR FUNCOES, PROGRAMAS, SUBPROGRAMAS E PROJETOS				
15000 - MINISTERIO DA EDUCACAO				
15213 - ESCOLA TECNICA FEDERAL DA PARAIBA				
RECURSOS DE TODAS AS FONTES				
CODIGO	ESPECIFICACAO	1987	1988	1989
	EDUCACAO E CULTURA	5.423		
	ENSINO DE SEGUNDO GRAU	5.423		
	FORMACAO PARA O SETOR SECUNDARIO	5.423		
15213.08431971.049	AMPLIACAO DE INSTRUMENTAL PARA ENSINO E PESQUISA PROVER A INSTITUICAO DE INSTRUMENTAL TECNICO E CIENTIFICO ADEQUADO AO DESENVOLVIMENTO DE SUAS ATIVIDADES FIM. EQUIPAMENTO ADQUIRIDO (UNID) 87=983	4.892		
15213.08431971.052	AMPLIACAO DO ACERVO BIBLIOGRAFICO PROPICIAR CONDICAOES DE AMPLIACAO e ATUALIZACAO DO ACERVO BIBLIOGRAFICO NECESSARIO AO ENSINO, A PESQUISA E A EXTENSAO. ACERVO ADQUIRIDO (EXEMPLAR) 87=732	531		
	TOTAL	5.423		

CZS. 1.000,00

DEMONSTRATIVO DA DESPESA POR FUNCOES, PROGRAMAS, SUBPROGRAMAS E PROJETOS				
15000 - MINISTERIO DA EDUCACAO				
15214 - ESCOLA TECNICA FEDERAL DE PELotas				
RECURSOS DE TODAS AS FONTES				
CODIGO	ESPECIFICACAO	1987	1988	1989
	EDUCACAO E CULTURA	6.325	111	111
	ENSINO DE SEGUNDO GRAU	6.325	111	111
	EDIFICACOES PUBLICAS	1.574		
15214.08430251.054	CONSTRUCAO E AMPLIACAO DE UNIDADES DE ENSINO E PESQUISA DOTAR A INSTITUICAO DE INSTALACOES FISICAS ADEQUADAS AO MELHOR DESENVOLVIMENTO DE SUAS ATIVIDADES DIDACTICO - CIENTIFICAS E ADMINISTRATIVAS. LABORATORIOS/OFICINAS AMPLIADAS (UNIDADE) 87=13 SALA DE AULA CONSTRUIDA (UNIDADE) 87=4 SALA DE AULA RECUPERADA (UNIDADE) 87=4	1.574		
	FORMACAO PARA O SETOR SECUNDARIO	4.751	111	111
15214.08431971.049	AMPLIACAO DE INSTRUMENTAL PARA ENSINO E PESQUISA PROVER A INSTITUICAO DE INSTRUMENTAL TECNICO E CIENTIFICO ADEQUADO AO DESENVOLVIMENTO DE SUAS ATIVIDADES FIM. EQUIPAMENTO ADQUIRIDO (UNIDADE) 87=850	4.640		

CZS. 1.000,00

DEMONSTRATIVO DA DESPESA POR FUNCOES, PROGRAMAS, SUBPROGRAMAS E PROJETOS				
15000 - MINISTERIO DA EDUCACAO				
15214 - ESCOLA TECNICA FEDERAL DE PLOTAS				
RECURSOS DE TODAS AS FONTES				
CODIGO	ESPECIFICACAO	1987	1988	1989
	MOBILIARIO ADQUIRIDO (UNIDADE) 87=1:5			
15214.08431971.052	AMPLIACAO DO ACERVO BIBLIOGRAFICO PROPICIAR CONDICAOES DE AMPLIACAO E ATUALIZACAO DO ACERVO BIBLIOGRAFICO NECESSARIO AO ENSINO, A PES- QUISA E A EXTENSAO. ACRVO ADQUIRIDO (EXEMPLAR) 87=1.000 88=1.000 89=1.000	111	111	111
	TOTAL	6.325	111	111

CZS. 1.000,00

DEMONSTRATIVO DA DESPESA POR FUNCOES, PROGRAMAS, SUBPROGRAMAS E PROJETOS				
15000 - MINISTERIO DA EDUCACAO				
15215 - ESCOLA TECNICA FEDERAL DE PERNAMBUCO				
RECURSOS DE TODAS AS FONTES				
CODIGO	ESPECIFICACAO	1987	1988	1989
	EDUCACAO E CULTURA	7.502	611	611
	ENSINO DE SEGUNDO GRAU	7.502	611	611
	EDIFICACOES PUBLICAS	611	611	611
15215.08430251.054	CONSTRUCAO E AMPLIACAO DE UNIDADES DE ENSINO E PESQUISA DOTAR A INSTITUICAO DE INSTALACOES FISICAS ADE- QUADAS AO MELHOR DESENVOLVIMENTO DE SUAS ATIVIDADES DIDACTICO-CIENTIFICAS E ADMINISTRATIVAS. PRÉDIO CONSTRUIDO (M2) 87=152 88=152 89=152	611	611	611
	FORMACAO PARA O SETOR SECUNDARIO	6.891		
15215.08431971.049	AMPLIACAO DE INSTRUMENTAL PARA ENSINO E PESQUISA PROVER A INSTITUICAO DE INSTRUMENTAL TECNICO E CIENTIFICO ADEQUADO AO DESENVOLVIMENTO DE SUAS ATI- VIDADES FIN. EQUIPAMENTO ADQUIRIDO (UNID) 87 = 200 MOBILIARIO ADQUIRIDO (UNID) 87=35	6.891		
	TOTAL	7.502	611	611

CZS. 1.000,00

DEMONSTRATIVO DA DESPESA POR FUNCOES, PROGRAMAS, SUBPROGRAMAS E PROJETOS				
15000 - MINISTERIO DA EDUCACAO				
15216 - ESCOLA TECNICA FEDERAL DO PIAUI				
RECURSOS DE TODAS AS FONTES				
CODIGO	ESPECIFICACAO	1987	1988	1989
	EDUCACAO E CULTURA	4.068		
	ENSINO DE SEGUNDO GRAU	4.068		
	EDIFICACOES PUBLICAS	1.600		
15216.08430251.054	CONSTRUCAO E AMPLIACAO DE UNIDADES DE ENSINO E PESQUISA DOTAR A INSTITUICAO DE INSTALACOES FISICAS ADE- QUADAS AO MELHOR DESENVOLVIMENTO DE SUAS ATIVIDADES DIDACTICO-CIENTIFICAS E ADMINISTRATIVAS. AUDITORIO AMPLIADO (M2) 87=200 SALA DE AULA RECUPERADA (UNID) 87=06	1.600		
	FORMACAO PARA O SETOR SECUNDARIO	2.468		
15216.08431971.049	AMPLIACAO DE INSTRUMENTAL PARA ENSINO E PESQUISA PROVER A INSTITUICAO DE INSTRUMENTAL TECNICO E CIENTIFICO ADEQUADO AO DESENVOLVIMENTO DE SUAS ATI- VIDADES FIN. EQUIPAMENTO ADQUIRIDO (UNID) 87=30 MOBILIARIO ADQUIRIDO (UNID) 87=25	2.149		
15216.08431971.052	AMPLIACAO DO ACERVO BIBLIOGRAFICO PROPICIAR CONDICAOES DE AMPLIACAO E ATUALIZACAO DO ACERVO BIBLIOGRAFICO NECESSARIO AO ENSINO, A PES- QUISA E A EXTENSAO.	319		

R\$ 1.000,00

DEMONSTRATIVO DA DESPESA POR FUNÇÕES, PROGRAMAS, SUBPROGRAMAS E PROJETOS				
15030 - MINISTERIO DA EDUCACAO				
15216 - ESCOLA TECNICA FEDERAL DO PIAUI				
RECURSOS DE TODAS AS FONTES				
CODIGO	ESPECIFICACAO	1987	1988	1989
	ACERVO ADQUIRIDO (EXEMPLAR) 87=3.000			
TOTAL		4.068		

R\$ 1.000,00

DEMONSTRATIVO DA DESPESA POR FUNÇÕES, PROGRAMAS, SUBPROGRAMAS E PROJETOS				
15000 - MINISTERIO DA EDUCACAO				
15217 - ESCOLA TECNICA FEDERAL DE QUIMICA - RJ				
RECURSOS DE TODAS AS FONTES				
CODIGO	ESPECIFICACAO	1987	1988	1989
	EDUCACAO E CULTURA	4.477		
	ENSINO DE SEGUNDO GRAU	4.477		
	EDIFICACOES PUBLICAS	2.577		
15217.08430251.054	CONSTRUCAO E AMPLIACAO DE UNIDADES DE ENSINO E PESQUISA DOTAR A INSTITUICAO DE INSTALACOES FISICAS ADEQUADAS AO MELHOR DESENVOLVIMENTO DE SUAS ATIVIDADES DIDATICO-CIENTIFICAS E ADMINISTRATIVAS. PRECIO CONSTRUIDO (42) 87=1.100	2.577		
	FORMACAO PARA O SETOR SECUNDARIO	1.900		
15217.08431971.049	AMPLIACAO DE INSTRUMENTAL PARA ENSINO E PESQUISA PROVER A INSTITUICAO DE INSTRUMENTAL TECNICO E CIENTIFICO ADEQUADO AO DESENVOLVIMENTO DE SUAS ATIVIDADES FIM. EQUIPAMENTO ADQUIRIDO (UNIDADE) 87=150 MOBILIARIO ADQUIRIDO (UNIDADE) 87=100	1.794		
15217.08431971.052	AMPLIACAO DO ACERVO BIBLIOGRAFICO PROPICIAR CONDICAOES DE AMPLIACAO E ATUALIZACAO DO ACERVO BIBLIOGRAFICO NECESSARIO AO ENSINO, A PESQUISA E A EXTENSAO. ACERVO ADQUIRIDO (EXEMPLAR) 87=220	106		
TOTAL		4.477		

R\$ 1.000,00

DEMONSTRATIVO DA DESPESA POR FUNÇÕES, PROGRAMAS, SUBPROGRAMAS E PROJETOS				
15030 - MINISTERIO DA EDUCACAO				
15218 - ESCOLA TECNICA FEDERAL DO RIO GRANDE DO NORTE				
RECURSOS DE TODAS AS FONTES				
CODIGO	ESPECIFICACAO	1987	1988	1989
	EDUCACAO E CULTURA	5.852		
	ENSINO DE SEGUNDO GRAU	5.852		
	EDIFICACOES PUBLICAS	297		
15218.08430251.054	CONSTRUCAO E AMPLIACAO DE UNIDADES DE ENSINO E PESQUISA DOTAR A INSTITUICAO DE INSTALACOES FISICAS ADEQUADAS AO MELHOR DESENVOLVIMENTO DE SUAS ATIVIDADES DIDATICO-CIENTIFICAS E ADMINISTRATIVAS. SALA DE AULA RECUPERAO (UNIDADE) 87=45.	297		
	FORMACAO PARA O SETOR SECUNDARIO	5.555		
15218.08431971.049	AMPLIACAO DE INSTRUMENTAL PARA ENSINO E PESQUISA PROVER A INSTITUICAO DE INSTRUMENTAL TECNICO E CIENTIFICO ADEQUADO AO DESENVOLVIMENTO DE SUAS ATIVIDADES FIM. EQUIPAMENTO ADQUIRIDO (UNIDADE) 87=290 MOBILIARIO ADQUIRIDO (UNIDADE) 87=400	5.172		
15218.08431971.052	AMPLIACAO DO ACERVO BIBLIOGRAFICO PROPICIAR CONDICAOES DE AMPLIACAO E ATUALIZACAO DO ACERVO BIBLIOGRAFICO NECESSARIO AO ENSINO, A PESQUISA E A EXTENSAO.	383		

CZS. 1.000,00

DEMONSTRATIVO DA DESPESA POR FUNCOES, PROGRAMAS, SUBPROGRAMAS E PROJETOS				
15000 - MINISTERIO DA EDUCACAO				
15218 - ESCOLA TECNICA FEDERAL DO RIO GRANDE DO NORTE				
RECURSOS DE TODAS AS FONTES				
CODIGO	ESPECIFICACAO	1987	1988	1989
	ACERVO ADQUIRIDO (EXEMPLAR) 87=1.680			
	TOTAL	5.852		

CZS. 1.000,00

DEMONSTRATIVO DA DESPESA POR FUNCOES, PROGRAMAS, SUBPROGRAMAS E PROJETOS				
15000 - MINISTERIO DA EDUCACAO				
15219 - ESCOLA TECNICA FEDERAL DE SANTA CATARINA				
RECURSOS DE TODAS AS FONTES				
CODIGO	ESPECIFICACAO	1987	1988	1989
	EDUCACAO E CULTURA	5.997		
	ENSINO DE SEGUNDO GRAU	5.997		
	EDIFICACOES PUBLICAS	3.586		
15219.08430251.054	CONSTRUCAO E AMPLIACAO DE UNIDADES DE ENSINO E PESQUISA DOTAR A INSTITUICAO DE INSTALACOES FISICAS ADEQUADAS AO MELHOR DESENVOLVIMENTO DE SUAS ATIVIDADES DIDACTICO-CIENTIFICAS E ADMINISTRATIVAS. LABORATORIO CONSTRUIDO (M2) 87=854	3.586		
	FORMACAO PARA O SETOR SECUNDARIO	2.411		
15219.08431971.043	AMPLIACAO DE INSTRUMENTAL PARA ENSINO E PESQUISA PROVER A INSTITUICAO DE INSTRUMENTAL TECNICO E CIENTIFICO ADEQUADO AO DESENVOLVIMENTO DE SUAS ATIVIDADES FIM. EQUIPAMENTO ADQUIRIDO (UNID) 87=226 MOBILIARIO ADQUIRIDO (UNID) 87=106	2.411		
	TOTAL	5.997		

CZS. 1.000,00

DEMONSTRATIVO DA DESPESA POR FUNCOES, PROGRAMAS, SUBPROGRAMAS E PROJETOS				
15000 - MINISTERIO DA EDUCACAO				
15220 - ESCOLA TECNICA FEDERAL DE SAO PAULO				
RECURSOS DE TODAS AS FONTES				
CODIGO	ESPECIFICACAO	1987	1988	1989
	EDUCACAO E CULTURA	6.366		
	ENSINO DE SEGUNDO GRAU	6.366		
	EDIFICACOES PUBLICAS	366		
15220.08430251.054	CONSTRUCAO E AMPLIACAO DE UNIDADES DE ENSINO E PESQUISA DOTAR A INSTITUICAO DE INSTALACOES FISICAS ADEQUADAS AO MELHOR DESENVOLVIMENTO DE SUAS ATIVIDADES DIDACTICO-CIENTIFICAS E ADMINISTRATIVAS. DEPENDENCIAS AMPLIADAS/RECUPERADAS (M2) 87=400 LABORATORIOS AMPLIADOS/RECUPERADOS (M2) 87=1.580	366		
	FORMACAO PARA O SETOR SECUNDARIO	6.020		
15220.08431971.043	AMPLIACAO DE INSTRUMENTAL PARA ENSINO E PESQUISA PROVER A INSTITUICAO DE INSTRUMENTAL TECNICO E CIENTIFICO ADEQUADO AO DESENVOLVIMENTO DE SUAS ATIVIDADES FIM. EQUIPAMENTO ADQUIRIDO (UNIDADE) 87=5	6.020		
	TOTAL	6.366		

CZS. 1.000,00

DEMONSTRATIVO DA DESPESA POR FUNCOES, PROGRAMAS, SUBPROGRAMAS E PROJETOS				
15000 - MINISTERIO DA EDUCACAO				
1522 - ESCOLA TECNICA FEDERAL DE SERGIPE				
RECURSOS DE TODAS AS FONTES				
CODIGO	ESPECIFICACAO	1987	1988	1989
	EDUCACAO E CULTURA	5.073		

CZS. 1.000,00

DEMONSTRATIVO DA DESPESA POR FUNÇÕES, PROGRAMAS, SUBPROGRAMAS E PROJETOS				
15000 - MINISTERIO DA EDUCACAO				
15221 - ESCOLA TECNICA FEDERAL DE SARGIPE				
RECURSOS DE TODAS AS FONTES				
CODIGO	ESPECIFICACAO	1987	1988	1989
	ENSINO DE SEGUNDO GRAU	5.073		
	EDIFICACOES PUBLICAS	250		
15221.08430251.054	CONSTRUCAO E AMPLIACAO DE UNIDADES DE ENSINO E PESQUISA	250		
	DOTAR A INSTITUICAO DE INSTALACOES FISICAS ADEQUADAS AO MELHOR DESENVOLVIMENTO DE SUAS ATIVIDADES DIDACTICO-CIENTIFICAS E ADMINISTRATIVAS.			
	PREDIO CONSTRUIDO (M2) 87=215			
	FORMACAO PARA O SETOR SECUNDARIO	4.823		
15221.08431971.049	AMPLIACAO DE INSTRUMENTAL PARA ENSINO E PESQUISA	4.823		
	PROVER A INSTITUICAO DE INSTRUMENTAL TECNICO E CIENTIFICO ADEQUADO AO DESENVOLVIMENTO DE SUAS ATIVIDADES FIM.			
	EQUIPAMENTOS ADQUIRIDOS (UNIDADE) 87=1.198			
	MOBILIARIO ADQUIRIDO (UNIDADE) 87=440			
	TOTAL	5.073		

CZS. 1.000,00

DEMONSTRATIVO DA DESPESA POR FUNÇÕES, PROGRAMAS, SUBPROGRAMAS E PROJETOS				
15000 - MINISTERIO DA EDUCACAO				
15222 - UNIVERSIDADE FEDERAL DE ALAGOAS				
RECURSOS DE TODAS AS FONTES				
CODIGO	ESPECIFICACAO	1987	1988	1989
	EDUCACAO E CULTURA	60.409	1.500	1.500
	ENSINO SUPERIOR	60.409	1.500	1.500
	ENSINO DE GRADUACAO	18.079	1.500	1.500
15222.08442051.049	AMPLIACAO DE INSTRUMENTAL PARA ENSINO E PESQUISA	18.079	1.500	1.500
	PROVER A INSTITUICAO DE INSTRUMENTAL TECNICO E CIENTIFICO ADEQUADO AO DESENVOLVIMENTO DE SUAS ATIVIDADES FIM.			
	EQUIPAMENTOS ADQUIRIDOS (UNIDADE):			
	87=8.350 88=500 89=700			
	CAMPUS UNIVERSITARIO	42.330		
15222.08442081.054	CONSTRUCAO E AMPLIACAO DE UNIDADES DE ENSINO E PESQUISA	42.330		
	DOTAR A INSTITUICAO DE INSTALACOES FISICAS ADEQUADAS AO MELHOR DESENVOLVIMENTO DE SUAS ATIVIDADES DIDACTICO-CIENTIFICAS E ADMINISTRATIVAS.			
	PREDIO CONSTRUIDO (M2) 87=20.300			
	LABORATORIO RECUPERADO (UNIDADE) 87=3			
	TOTAL	60.409	1.500	1.500

CZS. 1.000,00

DEMONSTRATIVO DA DESPESA POR FUNÇÕES, PROGRAMAS, SUBPROGRAMAS E PROJÉTOS				
15000 - MINISTERIO DA EDUCACAO				
15223 - UNIVERSIDADE FEDERAL DA BAHIA				
RECURSOS DE TODAS AS FONTES				
CODIGO	ESPECIFICACAO	1987	1988	1989
	EDUCACAO E CULTURA	3.000	3.000	3.000
	ENSINO SUPERIOR	3.000	3.000	3.000
	CAMPUS UNIVERSITARIO	3.000	3.000	3.000

CZS. 1.000,00

DEMONSTRATIVO DA DESPESA POR FUNÇÕES, PROGRAMAS, SUBPROGRAMAS E PROJETOS				
15000 - MINISTERIO DA EDUCACAO				
15223 - UNIVERSIDADE FEDERAL DA BAHIA				
RECURSOS DE TODAS AS FONTES				
CODIGO	ESPECIFICACAO	1987	1988	1989
15223.0844208.054	CONSTRUCAO E AMPLIACAO DE UNIDADES DE ENSINO E PESQUISA DOTAR A INSTITUICAO DE INSTALACOES FISICAS ADEQUADAS AO MELHOR DESENVOLVIMENTO DE SUAS ATIVIDADES DIDATICO-CIENTIFICAS E ADMINISTRATIVAS. SALA DE AULA RECUPERADA (M2) 87=50.000 88=50.000 89=50.000 LABORATORIO RECUPERADO (M2) 87=20.000 88=20.000 89=20.000	3.000	3.000	3.000
TOTAL		3.000	3.000	3.000

CZS. 1.000,00

DEMONSTRATIVO DA DESPESA POR FUNÇÕES, PROGRAMAS, SUBPROGRAMAS E PROJETOS				
15000 - MINISTERIO DA EDUCACAO				
15224 - UNIVERSIDADE FEDERAL DO CEARA				
RECURSOS DE TODAS AS FONTES				
CODIGO	ESPECIFICACAO	1987	1988	1989
	EDUCACAO E CULTURA	157.801	11.670	
	ENSINO SUPERIOR	157.801	11.670	
	CAMPUS UNIVERSITARIO	157.801	11.670	
15224.0844208.049	AMPLIACAO DE INSTRUMENTAL PARA ENSINO E PESQUISA PROVER A INSTITUICAO DE INSTRUMENTAL TECNICO E CIENTIFICO ADEQUADO AO DESENVOLVIMENTO DE SUAS ATIVIDADES FIN. EQUIPAMENTOS ADQUIRIDOS (UNIDADE: 87=5.000 88=2.000	53.732	2.012	
15224.0844208.054	CONSTRUCAO E AMPLIACAO DE UNIDADES DE ENSINO E PESQUISA DOTAR A INSTITUICAO DE INSTALACOES FISICAS ADEQUADAS AO MELHOR DESENVOLVIMENTO DE SUAS ATIVIDADES DIDATICO-CIENTIFICAS E ADMINISTRATIVAS. PRECIO CONSTRUIDO: (M2) 87=56.684 88=3.301 PRECIO REFORMADO (M2) 87=0.767	87.189	4.400	
15224.0844208.056	URBANIZACAO E INFRA-ESTRUTURA DOTAR A INSTITUICAO DE INFRA-ESTRUTURA FISICA NECESSARIA AO SEU MELHOR FUNCIONAMENTO. REDE DE ESGOTO CONSTRUIDA (METRO) 87=3.070 REDE TELEFONICA INSTALADA (METRO) 87=1.500 URBANIZACAO DE AREA FISICA (HECTARE) 88=5	16.880	5.258	
TOTAL		157.801	11.670	

CZS. 1.000,00

DEMONSTRATIVO DA DESPESA POR FUNÇÕES, PROGRAMAS, SUBPROGRAMAS E PROJETOS				
15000 - MINISTERIO DA EDUCACAO				
15225 - UNIVERSIDADE FEDERAL DO ESPIRITO SANTO				
RECURSOS DE TODAS AS FONTES				
CODIGO	ESPECIFICACAO	1987	1988	1989
	EDUCACAO E CULTURA	396	12.479	
	ENSINO SUPERIOR	396	12.479	
	EDIFICACOES PUBLICAS	396	12.479	
15225.08442251.054	CONSTRUCAO E AMPLIACAO DE UNIDADES DE ENSINO E PESQUISA DOTAR A INSTITUICAO DE INSTALACOES FISICAS ADEQUADAS AO MELHOR DESENVOLVIMENTO DE SUAS ATIVIDADES DIDATICO-CIENTIFICAS E ADMINISTRATIVAS. PRECIO CONSTRUIDO (M2) 87=62 88=1.959	396	12.479	
TOTAL		396	12.479	

CZS. 1.000,00

DEMONSTRATIVO DA DESPESA POR FUNÇÕES, PROGRAMAS, SUBPROGRAMAS E PROJETOS				
15000 - MINISTERIO DA EDUCACAO				
15226 - UNIVERSIDADE FEDERAL DE GOIAS				
RECURSOS DE TODAS AS FONTES				
CODIGO	ESPECIFICACAO	1987	1988	1989
	EDUCACAO E CULTURA	59.810	346	

CIS. 1.000,00

DEMONSTRATIVO DA DESPESA POR FUNÇÕES, PROGRAMAS, SUBPROGRAMAS E PROJETOS				
15000 - MINISTERIO DA EDUCACAO				
15226 - UNIVERSIDADE FEDERAL DE GOIAS				
RECURSOS DE TODAS AS FONTES				
CODIGO	ESPECIFICACAO	1987	1988	1989
	ENSINO SUPERIOR	59.810	346	
	CAMPUS UNIVERSITARIO	59.810	346	
15226.08442081.049	AMPLIACAO DE INSTRUMENTAL PARA ENSINO E PESQUISA PROVER A INSTITUICAO DE INSTRUMENTAL TECNICO E CIENTIFICO ADEQUADO AO DESENVOLVIMENTO DE SUAS ATIVIDADES FIM, EQUIPAMENTO ADQUIRIDO (UNIDADE) 07=100	22.535		
15226.08442081.054	CONSTRUCAO E AMPLIACAO DE UNIDADES DE ENSINO E PESQUISA DOTAR A INSTITUICAO DE INSTALACOES FISICAS ADE- QUADAS AO MELHOR DESENVOLVIMENTO DE SUAS ATIVIDADES DIDACTICO-CIENTIFICAS E ADMINISTRATIVAS. PRECIO CONSTRUICAO (M2) 07=13.190 08=230 PRECIO AMPLIADO (M2) 07=8.359	32.419	346	
15226.08442081.056	URBANIZACAO E INFRA-ESTRUTURA DOTAR A INSTITUICAO DE INFRA-ESTRUTURA FISICA NE- CESSARIA AO SEU MELHOR FUNCIONAMENTO. SISTEMA VIARIO CONSTRUICAO (M2) 07=24.000	4.856		
	TOTAL	59.810	346	

CIS. 1.000,00

DEMONSTRATIVO DA DESPESA POR FUNÇÕES, PROGRAMAS, SUBPROGRAMAS E PROJETOS				
15000 - MINISTERIO DA EDUCACAO				
15227 - UNIVERSIDADE FEDERAL FLUMINENSE				
RECURSOS DE TODAS AS FONTES				
CODIGO	ESPECIFICACAO	1987	1988	1989
	EDUCACAO E CULTURA	170.281	73.168	49.901
	ENSINO SUPERIOR	170.281	73.168	49.901
	CAMPUS UNIVERSITARIO	170.281	73.168	49.901
15227.08442081.049	AMPLIACAO DE INSTRUMENTAL PARA ENSINO E PESQUISA PROVER A INSTITUICAO DE INSTRUMENTAL TECNICO E CIENTIFICO ADEQUADO AO DESENVOLVIMENTO DE SUAS ATIVIDADES FIM, BIBLIOTECA EQUIPADA (UNID) 07=1 LABORATORIO EQUIPADO (UNID) 07=4 08=1 09=1	51.730	23.634	15.312
15227.08442081.054	CONSTRUCAO E AMPLIACAO DE UNIDADES DE ENSINO E PESQUISA DOTAR A INSTITUICAO DE INSTALACOES FISICAS ADE- QUADAS AO MELHOR DESENVOLVIMENTO DE SUAS ATIVIDADES DIDACTICO-CIENTIFICAS E ADMINISTRATIVAS. PRECIO CONSTRUICAO (M2) 07=50.619 08=4.314	117.896	49.534	34.589
15227.08442081.056	URBANIZACAO E INFRA-ESTRUTURA DOTAR A INSTITUICAO DE INFRA-ESTRUTURA FISICA NE- CESSARIA AO SEU MELHOR FUNCIONAMENTO. REDE TELEFONICA (METROS) 07=1.680	655		
	TOTAL	170.281	73.168	49.901

CIS. 1.000,00

DEMONSTRATIVO DA DESPESA POR FUNÇÕES, PROGRAMAS, SUBPROGRAMAS E PROJETOS				
15000 - MINISTERIO DA EDUCACAO				
15228 - UNIVERSIDADE FEDERAL DE JUIZ DE FORA				
RECURSOS DE TODAS AS FONTES				
CODIGO	ESPECIFICACAO	1987	1988	1989
	EDUCACAO E CULTURA	57.913	841	872
	ENSINO SUPERIOR	57.913	841	872
	CAMPUS UNIVERSITARIO	57.913	841	872
15228.08442081.049	AMPLIACAO DE INSTRUMENTAL PARA ENSINO E PESQUISA PROVER A INSTITUICAO DE INSTRUMENTAL TECNICO E CIENTIFICO ADEQUADO AO DESENVOLVIMENTO DE SUAS ATIVIDADES FIM, EQUIPAMENTO ADQUIRIDO (UNIDADE) 07=4.800	15.924		

CZS. 1.000,00

DEMONSTRATIVO DA DESPESA POR FUNCOES, PROGRAMAS, SUBPROGRAMAS E PROJETOS				
15000 - MINISTERIO DA EDUCACAO				
15228 - UNIVERSIDADE FEDERAL DE JUZ DE FORA				
RECURSOS DE TODAS AS FONTES				
CODIGO	ESPECIFICACAO	1987	1988	1989
15228.08442081.054	CONSTRUCAO E AMPLIACAO DE UNIDADES DE ENSINO E PESQUISA DOTAR A INSTITUICAO DE INSTALACOES FISICAS ADEQUADAS AO MELHOR DESENVOLVIMENTO DE SUAS ATIVIDADES DIDACTICO-CIENTIFICAS E ADMINISTRATIVAS. PREDIOS CONSTRUIDOS (M2) 87*8.960 PREDIOS AMPLIADOS (M2) 87*800 88*83 89*85	34.518	372	384
15228.08442081.055	URBANIZACAO E INFRA-ESTRUTURA DOTAR A INSTITUICAO DE INFRA-ESTRUTURA FISICA NECESSARIA AO SEU MELHOR FUNCIONAMENTO. REDE DE ESGOTO CONSTRUIDA (METRO) 87*500 REDE ELETRICA CONSTRUIDA (METRO) 87*150 REDE DE AGUA CONSTRUIDA (METRO) 87*100 REDES AMPLIADAS (METRO) 88*760 89*81,2	7.471	469	488
TOTAL		57.913	841	872

CZS. 1.000,00

DEMONSTRATIVO DA DESPESA POR FUNCOES, PROGRAMAS, SUBPROGRAMAS E PROJETOS				
15000 - MINISTERIO DA EDUCACAO				
15229 - UNIVERSIDADE FEDERAL DE MINAS GERAIS				
RECURSOS DE TODAS AS FONTES				
CODIGO	ESPECIFICACAO	1987	1988	1989
	EDUCACAO E CULTURA	21.207	16.551	1.000
	ENSINO SUPERIOR	21.207	16.551	1.000
	CAMPUS UNIVERSITARIO	21.207	16.551	1.000
15229.08442081.154	CONSTRUCAO E AMPLIACAO DE UNIDADES DE ENSINO E PESQUISA DOTAR A INSTITUICAO DE INSTALACOES FISICAS ADEQUADAS AO MELHOR DESENVOLVIMENTO DE SUAS ATIVIDADES DIDACTICO-CIENTIFICAS E ADMINISTRATIVAS. PREDIOS CONSTRUIDOS (M2) 87*13.000 88*10.000	20.207	15.551	
15229.08442081.056	URBANIZACAO E INFRA-ESTRUTURA DOTAR A INSTITUICAO DE INFRA-ESTRUTURA FISICA NECESSARIA AO SEU MELHOR FUNCIONAMENTO. SISTEMA VIARIO AMPLIADO (M2) 87*8.300 88*9.000 89*3.000 REDE DE ESGOTO CONSTRUIDA (METRO) 87*400 88*400 89*200 REDE ELETRICA AMPLIADA (METRO) 87*400	1.000	1.000	1.000
TOTAL		21.207	16.551	1.000

CZS. 1.000,00

DEMONSTRATIVO DA DESPESA POR FUNCOES, PROGRAMAS, SUBPROGRAMAS E PROJETOS				
15000 - MINISTERIO DA EDUCACAO				
15231 - UNIVERSIDADE FEDERAL DA PARAIBA				
RECURSOS DE TODAS AS FONTES				
CODIGO	ESPECIFICACAO	1987	1988	1989
	EDUCACAO E CULTURA	2.340	2.340	2.340
	ENSINO SUPERIOR	2.340	2.340	2.340
	ENSINO DE GRADUACAO	2.000	2.000	2.000
15231.08442081.052	AMPLIACAO DO ACERVO BIBLIOGRAFICO PROPICIAR CONDICAOES DE AMPLIACAO E ATUALIZACAO DO ACERVO BIBLIOGRAFICO NECESSARIO AO ENSINO, A PESQUISA E A EXTENSAO. ACERVO ADQUIRIDO (EXEMPLARES) 87*23.290 88*23.290 89*23.290	2.000	2.000	2.000
	CAMPUS UNIVERSITARIO	340	340	340
15231.08442081.054	CONSTRUCAO E AMPLIACAO DE UNIDADES DE ENSINO E PESQUISA DOTAR A INSTITUICAO DE INSTALACOES FISICAS ADEQUADAS AO MELHOR DESENVOLVIMENTO DE SUAS ATIVIDADES DIDACTICO-CIENTIFICAS E ADMINISTRATIVAS. SALA DE AULA RECONSTRUIDA (UNIDADE) 87*1 88*1 89*1 LABORATORIO AMPLIADO/RECUPERACAO (UNIDADE) 87*1 88*1 89*1	200	200	200

CZS. 1.000,00

DEMONSTRATIVO DA DESPESA POR FUNCOES, PROGRAMAS, SUBPROGRAMAS E PROJETOS				
15000 - MINISTERIO DA EDUCACAO				
15231 - UNIVERSIDADE FEDERAL DA PARATIBA				
RECURSOS DE TODAS AS FONTES				
CODIGO	ESPECIFICACAO	1987	1988	1989
15231.08442081.056	URBANIZACAO E INFRA-ESTRUTURA DOTAR A INSTITUICAO DE INFRA-ESTRUTURA FISICA NE- CESSARIA AO SEU MELHOR FUNCIONAMENTO. SISTEMA VIARIO CONSTRUIDO/RECUPERADO (M2) 87*90 88*50 89*50	140	140	140
TOTAL		2.340	2.340	2.340

CZS. 1.000,00

DEMONSTRATIVO DA DESPESA POR FUNCOES, PROGRAMAS, SUBPROGRAMAS E PROJETOS				
15000 - MINISTERIO DA EDUCACAO				
15232 - UNIVERSIDADE FEDERAL DO PARANA				
RECURSOS DE TODAS AS FONTES				
CODIGO	ESPECIFICACAO	1987	1988	1989
	EDUCACAO E CULTURA	929	929	929
	ENSINO SUPERIOR	929	929	929
	CAMPUS UNIVERSITARIO	929	929	929
15232.08442081.054	CONSTRUCAO E AMPLIACAO DE UNIDADES DE ENSINO E PESQUISA DOTAR A INSTITUICAO DE INSTALACOES FISICAS ADE- QUADAS AO MELHOR DESENVOLVIMENTO DE SUAS ATIVIDADES DIDACTICO-CIENTIFICAS E ADMINISTRATIVAS. SALA DE AULA RECUPERADA (UNIDADE) 87*50 88*50 89*50	929	929	929
TOTAL		929	929	929

CZS. 1.000,00

DEMONSTRATIVO DA DESPESA POR FUNCOES, PROGRAMAS, SUBPROGRAMAS E PROJETOS				
15000 - MINISTERIO DA EDUCACAO				
15233 - UNIVERSIDADE FEDERAL DE PERNAMBUCO				
RECURSOS DE TODAS AS FONTES				
CODIGO	ESPECIFICACAO	1987	1988	1989
	EDUCACAO E CULTURA	32.380		
	ENSINO SUPERIOR	32.380		
	CAMPUS UNIVERSITARIO	32.380		
15233.08442081.049	AMPLIACAO DE INSTRUMENTAL PARA ENSINO E PESQUISA PROVER A INSTITUICAO DE INSTRUMENTAL TECNICO E CIENTIFICO ADEQUADO AO DESENVOLVIMENTO DE SUAS ATI- VIDADES FIM. EQUIPAMENTO ADQUIRIDO (UNIDADE) 87*134	17.839		
15233.08442081.054	CONSTRUCAO E AMPLIACAO DE UNIDADES DE ENSINO E PESQUISA DOTAR A INSTITUICAO DE INSTALACOES FISICAS ADE- QUADAS AO MELHOR DESENVOLVIMENTO DE SUAS ATIVIDADES DIDACTICO-CIENTIFICAS E ADMINISTRATIVAS. SALAS DE AULA CONSTRUIDAS (UNIDADE) 87*10 LABORATORIO CONSTRUIDO (UNIDADE) 87*13 PREDIO CONSTRUIDO/RECUPERADO (M2) 87*869	7.716		
15233.08442081.056	URBANIZACAO E INFRA-ESTRUTURA DOTAR A INSTITUICAO DE INFRA-ESTRUTURA FISICA NE- CESSARIA AO SEU MELHOR FUNCIONAMENTO. REDE DE ESGOTO CONSTRUIDA (METRO) 87*4.130 REDE DE AGUA CONSTRUIDA (METRO) 87*7.300 REDE ELETRICA CONSTRUIDA (METRO) 87*9.500	6.825		
TOTAL		32.380		

CZS. 1.000,00

DEMONSTRATIVO DA DESPESA POR FUNCOES, PROGRAMAS, SUBPROGRAMAS E PROJETOS				
15000 - MINISTERIO DA EDUCACAO				
15234 - UNIVERSIDADE FEDERAL DO RIO GRANDE DO NORTE				
RECURSOS DE TODAS AS FONTES				
CODIGO	ESPECIFICACAO	1987	1988	1989
	EDUCACAO E CULTURA	9.016	9.016	9.016

CZ\$. 1.000,00

DEMONSTRATIVO DA DESPESA POR FUNCOES, PROGRAMAS, SUBPROGRAMAS E PROJETOS				
15000 - MINISTERIO DA EDUCACAO				
15234 - UNIVERSIDADE FEDERAL DO RIO GRANDE DO NORTE				
RECURSOS DE TODAS AS FONTES				
CODIGO	ESPECIFICACAO	1987	1988	1989
	ENSINO SUPERIOR	9.016	9.016	9.016
	ENSINO DE GRADUACAO	8.866	8.866	8.866
15234.08442051.049	AMPLIACAO DE INSTRUMENTAL PARA ENSINO E PESQUISA PROVER A INSTITUICAO DE INSTRUMENTAL TECNICO E CIENTIFICO ADIQUADO AO DESENVOLVIMENTO DE SUAS ATI- VIDADES FIM. UNIDADES ADJIRIDAS (UNIDADE) 87=50 88=50 89=50	7.496	7.496	7.496
15234.08442051.052	AMPLIACAO DO ACERVO BIBLIOGRAFICO PROPORCIONAR CONDICES DE AMPLIACAO E ATUALIZACAO DO ACERVO BIBLIOGRAFICO NECESSARIO AO ENSINO, A PESQUISA E A EXTENSAO. ACERVO ADQUIRIDO (EXEMPLAR) 87=9.133 88=9.133 89=9.133	1.370	1.370	1.370
	CAMPUS UNIVERSITARIO	150	150	150
15234.08442081.054	CONSTRUCAO E AMPLIACAO DE UNIDADES DE ENSINO E PESQUISA DOTAR A INSTITUICAO DE INSTALACOES FISICAS ADE- QUADAS AO MELHOR DESENVOLVIMENTO DE SUAS ATIVIDADES DIDACTICO-CIENTIFICAS E ADMINISTRATIVAS. SALA DE AULA RECUPERADA (UNIDADE) 87=5 88=5 89=5 LABORATORIO AMPLIADO/RECUPERADO (UNIDADE) 87=1 88=1 89=1	150	150	150
TOTAL		9.016	9.016	9.016

CZ\$. 1.000,00

DEMONSTRATIVO DA DESPESA POR FUNCOES, PROGRAMAS, SUBPROGRAMAS E PROJETOS				
15000 - MINISTERIO DA EDUCACAO				
15235 - UNIVERSIDADE FEDERAL DO RIO GRANDE DO SUL				
RECURSOS DE TODAS AS FONTES				
CODIGO	ESPECIFICACAO	1987	1988	1989
	EDUCACAO E CULTURA	25.461	12.669	
	ENSINO SUPERIOR	25.461	12.669	
	CAMPUS UNIVERSITARIO	25.461	12.669	
15235.08442081.054	CONSTRUCAO E AMPLIACAO DE UNIDADES DE ENSINO E PESQUISA DOTAR A INSTITUICAO DE INSTALACOES FISICAS ADE- QUADAS AO MELHOR DESENVOLVIMENTO DE SUAS ATIVIDADES DIDACTICO-CIENTIFICAS E ADMINISTRATIVAS. PRECIO CONSTRUIDO M2: 87=19.725 88=5.068	25.461	12.669	
TOTAL		25.461	12.669	

CZ\$. 1.000,00

DEMONSTRATIVO DA DESPESA POR FUNCOES, PROGRAMAS, SUBPROGRAMAS E PROJETOS				
15000 - MINISTERIO DA EDUCACAO				
15236 - UNIVERSIDADE FEDERAL DO RIO DE JANEIRO				
RECURSOS DE TODAS AS FONTES				
CODIGO	ESPECIFICACAO	1987	1988	1989
	EDUCACAO E CULTURA	25.370	25.370	25.370
	ENSINO SUPERIOR	25.370	25.370	25.370
	ENSINO DE GRADUACAO	2.000	2.000	2.000
15236.08442051.049	AMPLIACAO DE INSTRUMENTAL PARA ENSINO E PESQUISA PROVER A INSTITUICAO DE INSTRUMENTAL TECNICO E CIENTIFICO ADIQUADO AO DESENVOLVIMENTO DE SUAS ATI- VIDADES FIM. EQUIPAMENTO ADQUIRIDO (UNIDADE) 87=10 88=10 89=10	2.000	2.000	2.000
	CAMPUS UNIVERSITARIO	23.370	23.370	23.370

CZS. 1.000,00

DEMONSTRATIVO DA DESPESA POR FUNCOES, PROGRAMAS, SUBPROGRAMAS E PROJETOS				
15000 - MINISTERIO DA EDUCACAO				
15236 - UNIVERSIDADE FEDERAL DO RIO DE JANEIRO				
RECURSOS DE TODAS AS FONTES				
CODIGO	ESPECIFICACAO	1987	1988	1989
15236.08442081.054	CONSTRUCAO E AMPLIACAO DE UNIDADES DE ENSINO E PESQUISA DOTAR A INSTITUICAO DE INSTALACOES FISICAS ADEQUADAS AO MELHOR DESENVOLVIMENTO DE SUAS ATIVIDADES DIDATICO-CIENTIFICAS E ADMINISTRATIVAS. SALA DE AULA RECUPERADA (UNIDADE) 87=200 88=300 89=300 LABORATORIO RECUPERADO (UNIDADE) 87=30 88=30 89=30	23.370	23.370	23.370
TOTAL		25.370	25.370	25.370

CZS. 1.000,00

DEMONSTRATIVO DA DESPESA POR FUNCOES, PROGRAMAS, SUBPROGRAMAS E PROJETOS				
15000 - MINISTERIO DA EDUCACAO				
15237 - UNIVERSIDADE FEDERAL DE SANTA CATARINA				
RECURSOS DE TODAS AS FONTES				
CODIGO	ESPECIFICACAO	1987	1988	1989
	EDUCACAO E CULTURA	50	50	50
	ENSINO SUPERIOR	50	50	50
	CAMPUS UNIVERSITARIO	50	50	50
15237.08442091.054	CONSTRUCAO E AMPLIACAO DE UNIDADES DE ENSINO E PESQUISA DOTAR A INSTITUICAO DE INSTALACOES FISICAS ADEQUADAS AO MELHOR DESENVOLVIMENTO DE SUAS ATIVIDADES DIDATICO-CIENTIFICAS E ADMINISTRATIVAS. PREFIO CONSTRUIDO (M2) 87=16 88=16 89=16	50	50	50
TOTAL		50	50	50

CZS. 1.000,00

DEMONSTRATIVO DA DESPESA POR FUNCOES, PROGRAMAS, SUBPROGRAMAS E PROJETOS				
15000 - MINISTERIO DA EDUCACAO				
15239 - UNIVERSIDADE FEDERAL RURAL DE PERNAMBUCO				
RECURSOS DE TODAS AS FONTES				
CODIGO	ESPECIFICACAO	1987	1988	1989
	EDUCACAO E CULTURA	380	380	380
	ENSINO SUPERIOR	380	380	380
	CAMPUS UNIVERSITARIO	380	380	380
15239.08442081.054	CONSTRUCAO E AMPLIACAO DE UNIDADES DE ENSINO E PESQUISA DOTAR A INSTITUICAO DE INSTALACOES FISICAS ADEQUADAS AO MELHOR DESENVOLVIMENTO DE SUAS ATIVIDADES DIDATICO-CIENTIFICAS E ADMINISTRATIVAS. SALAS DE AULA RECUPERADAS (UNIDADE) 87=48 88=48 89=48 LABORATORIOS RECUPERADOS (UNIDADE) 87=12 88=12 89=12	313	313	313
15239.08442081.056	URBANIZACAO E INFRA-ESTRUTURA DOTAR A INSTITUICAO DE INFRA-ESTRUTURA FISICA NECESSARIA AO SEU MELHOR FUNCIONAMENTO. REDE DE ESCOLA AMPLIADA (METRO) 87=2.500 88=2.500 89=2.500	67	67	67
TOTAL		380	380	380

CZS. 1.000,00

DEMONSTRATIVO DA DESPESA POR FUNCOES, PROGRAMAS, SUBPROGRAMAS E PROJETOS				
15000 - MINISTERIO DA EDUCACAO				
15242 - FACULDADE DE MEDICINA DO TRIANGULO MINEIRO				
RECURSOS DE TODAS AS FONTES				
CODIGO	ESPECIFICACAO	1987	1988	1989
	EDUCACAO E CULTURA	500	500	500

CZS. 1.000,00

DEMONSTRATIVO DA DESPESA POR FUNÇÕES, PROGRAMAS, SUBPROGRAMAS E PROJETOS				
15000 - MINISTERIO DA EDUCACAO				
15242 - FACULDADE DE MEDICINA DO TRIANGULO MINEIRO				
RECURSOS DE TODAS AS FONTES				
CODIGO	ESPECIFICACAO	1987	1988	1989
	ENSINO SUPERIOR	500	500	500
	EDIFICACOES PUBLICAS	300	300	300
15242.08440251.054	CONSTRUCAO E AMPLIACAO DE UNIDADES DE ENSINO E PESQUISA DOTAR A INSTITUICAO DE INSTALACOES FISICAS ADEQUADAS AO MELHOR DESENVOLVIMENTO DE SUAS ATIVIDADES DIDACTICO-CIENTIFICAS E ADMINISTRATIVAS. AMBULATORIOS AMPLIADOS/RECUPERADOS (UNIDADE) 87=4 88=4 89=4 SALA DE AULA RECUPERADA (UNIDADE): 87=5 88=5 89=5	300	300	300
	ENSINO DE GRADUACAO	200	200	200
15242.08442051.052	AMPLIACAO DO ACERVO BIBLIOGRAFICO PROPICIAR CONDICOES DE AMPLIACAO E ATUALIZACAO DO ACERVO BIBLIOGRAFICO NECESSARIO AO ENSINO, A PESQUISA E A EXTENSAO. ACERVO ADQUIRIDO (EXEMPLAR): 87=260 88=260 89=260	200	200	200
TOTAL		500	500	500

CZS. 1.000,00

DEMONSTRATIVO DA DESPESA POR FUNÇÕES, PROGRAMAS, SUBPROGRAMAS E PROJETOS				
15000 - MINISTERIO DA EDUCACAO				
15243 - FACULDADE DE ODONTOLOGIA DE DIAMANTINA				
RECURSOS DE TODAS AS FONTES				
CODIGO	ESPECIFICACAO	1987	1988	1989
	EDUCACAO E CULTURA	400	400	400
	ENSINO SUPERIOR	400	400	400
	EDIFICACOES PUBLICAS	200	200	200
15243.08440251.054	CONSTRUCAO E AMPLIACAO DE UNIDADES DE ENSINO E PESQUISA DOTAR A INSTITUICAO DE INSTALACOES FISICAS ADEQUADAS AO MELHOR DESENVOLVIMENTO DE SUAS ATIVIDADES DIDACTICO-CIENTIFICAS E ADMINISTRATIVAS. PRÉDIO CONSTRUÍDO (M2) 87=100 88=50 89=50 SALAS CONSTRUÍDAS (UNIDADE): 87=1 88=1 89=1	200	200	200
	ENSINO DE GRADUACAO	200	200	200
15243.08442051.052	AMPLIACAO DO ACERVO BIBLIOGRAFICO PROPICIAR CONDICOES DE AMPLIACAO E ATUALIZACAO DO ACERVO BIBLIOGRAFICO NECESSARIO AO ENSINO, A PESQUISA E A EXTENSAO. ACERVO ADQUIRIDO (EXEMPLAR): 87=230 88=230 89=230	200	200	200
TOTAL		400	400	400

CZS. 1.000,00

DEMONSTRATIVO DA DESPESA POR FUNÇÕES, PROGRAMAS, SUBPROGRAMAS E PROJETOS				
15000 - MINISTERIO DA EDUCACAO				
15244 - CENTRO FEDERAL DE EDUCACAO TECNOLÓGICA CELSO SUCKOW DA FONSECA				
RECURSOS DE TODAS AS FONTES				
CODIGO	ESPECIFICACAO	1987	1988	1989
	EDUCACAO E CULTURA	124	124	124
	ENSINO SUPERIOR	124	124	124
	ENSINO DE GRADUACAO	124	124	124
15244.08442051.052	AMPLIACAO DO ACERVO BIBLIOGRAFICO PROPICIAR CONDICOES DE AMPLIACAO E ATUALIZACAO DO ACERVO BIBLIOGRAFICO NECESSARIO AO ENSINO, A PESQUISA E A EXTENSAO. ACERVO ADQUIRIDO (EXEMPLAR) 87=2.450 88=2.450 89=2.450	124	124	124
TOTAL		124	124	124

CZS. 1.000,00

DEMONSTRATIVO DA DESPESA POR FUNCOES, PROGRAMAS, SUBPROGRAMAS E PROJETOS				
15000 - MINISTERIO DA EDUCACAO				
15245 - CENTRO FEDERAL DE EDUCACAO TECNOLOGICA DE MINAS GERAIS				
RECURSOS DE TODAS AS FONTES				
CODIGO	ESPECIFICACAO	1987	1988	1989
	EDUCACAO E CULTURA	1.394	1.394	1.394
	ENSINO SUPERIOR	1.394	1.394	1.394
	ENSINO DE GRADUACAO	1.394	1.394	1.394
15245.08442051.047	AMPLIACAO DE INSTRUMENTAL PARA ENSINO E PESQUISA PROVER A INSTITUICAO DE INSTRUMENTAL TECNICO E CIENTIFICO ADEQUADO AO DESENVOLVIMENTO DE SUAS ATI- VIDADES FIM. EQUIPAMENTO ADQUIRIDO (UNIDADE) 87=80 88=80 89=80	1.394	1.394	1.394
TOTAL		1.394	1.394	1.394

CZS. 1.000,00

DEMONSTRATIVO DA DESPESA POR FUNCOES, PROGRAMAS, SUBPROGRAMAS E PROJETOS				
15000 - MINISTERIO DA EDUCACAO				
15246 - CENTRO FEDERAL DE EDUCACAO TECNOLOGICA DO PARANA				
RECURSOS DE TODAS AS FONTES				
CODIGO	ESPECIFICACAO	1987	1988	1989
	EDUCACAO E CULTURA	2.321	2.321	2.321
	ENSINO SUPERIOR	2.321	2.321	2.321
	EDIFICACOES PUBLICAS	1.416	1.416	1.416
15246.08440251.054	CONSTRUCAO E AMPLIACAO DE UNIDADES DE ENSINO E PESQUISA DOTAR A INSTITUICAO DE INSTALACOES FISICAS ADE- QUADAS AO MELHOR DESENVOLVIMENTO DE SUAS ATIVIDADES DIDACTICO-CIENTIFICAS E ADMINISTRATIVAS. LABORATORIO CONSTRUIDO (UNIDADE) 87=3 88=2 89=2 SALA DE AULA CONSTRUIDA (UNIDADE) 87=13 88=10 89=11	1.010	1.010	1.010
15246.08440251.056	URBANIZACAO E INFRA-ESTRUTURA DOTAR A INSTITUICAO DE INFRA-ESTRUTURA FISICA NE- CESSARIA AO SEU MELHOR FUNCIONAMENTO. REDE ELETRICA AMPLIADA (METRO) 89=200 REDE DE COMBATE A INCENDIO (METRO) 87=600 88=600 89=200	406	406	406
	ENSINO DE GRADUACAO	905	905	905
15246.08442051.049	AMPLIACAO DE INSTRUMENTAL PARA ENSINO E PESQUISA PROVER A INSTITUICAO DE INSTRUMENTAL TECNICO E CIENTIFICO ADEQUADO AO DESENVOLVIMENTO DE SUAS ATI- VIDADES FIM. EQUIPAMENTO ADQUIRIDO (UNIDADE) 87=225 88=221 89=315	905	905	905
TOTAL		2.321	2.321	2.321

CZS. 1.000,00

DEMONSTRATIVO DA DESPESA POR FUNCOES, PROGRAMAS, SUBPROGRAMAS E PROJETOS				
15000 - MINISTERIO DA EDUCACAO				
15247 - CENTRO DE EDUCACAO TECNOLOGICA DA BAHIA				
RECURSOS DE TODAS AS FONTES				
CODIGO	ESPECIFICACAO	1987	1988	1989
	EDUCACAO E CULTURA	350	350	350
	ENSINO SUPERIOR	350	350	350
	ENSINO DE GRADUACAO	350	350	350
15247.08442051.052	AMPLIACAO DO ACERVO BIBLIOGRAFICO PROPICIAR CONDICAOES DE AMPLIACAO E ATUALIZACAO DO ACERVO BIBLIOGRAFICO NECESSARIO AO ENSINO, A PES- QUISA E A EXTENSAO. ACERVO ADQUIRIDO (EXEMPLAR) 87=4.000 88=4.000 89=4.000	350	350	350
TOTAL		350	350	350

CZS. 1.000,00

DEMONSTRATIVO DA DESPESA POR FUNCOES, PROGRAMAS, SUBPROGRAMAS E PROJETOS				
15000 - MINISTERIO DA EDUCACAO				
15248 - ESCOLA DE FARMACIA E ODONTOLOGIA DE ALFENAS				
RECURSOS DE TODAS AS FONTES				
CODIGO	ESPECIFICACAO	1987	1988	1989
	EDUCACAO E CULTURA	420	420	420
	ENSINO SUPERIOR	420	420	420
	EDIFICACOES PUBLICAS	270	270	270
15248.08440251.054	CONSTRUCAO E AMPLIACAO DE UNIDADES DE ENSINO E PESQUISA DOTAR A INSTITUICAO DE INSTALACOES FISICAS ADEQUADAS AO MELHOR DESENVOLVIMENTO DE SUAS ATIVIDADES DIDACTICO-CIENTIFICAS E ADMINISTRATIVAS. LABORATORIO RECUPERADO (M2) 87=535 88=340 89=240 SALA DE AULA RECUPERADA (M2) 87=295 88=108 89=150	270	270	270
	ENSINO DE GRADUACAO	150	150	150
15249.08442051.052	AMPLIACAO DO ACERVO BIBLIOGRAFICO PROPICIAR CONDICAOES DE AMPLIACAO E ATUALIZACAO DO ACERVO BIBLIOGRAFICO NECESSARIO AO ENSINO, A PESQUISA E A EXTENSAO. ACERVO ADQUIRIDO (EXEMPLAR) 87=1.119 88=449 89=580	150	150	150
	TOTAL	420	420	420

CZS. 1.000,00

DEMONSTRATIVO DA DESPESA POR FUNCOES, PROGRAMAS, SUBPROGRAMAS E PROJETOS				
15000 - MINISTERIO DA EDUCACAO				
15249 - ESCOLA FEDERAL DE ENGENHARIA DE ITAJUBA				
RECURSOS DE TODAS AS FONTES				
CODIGO	ESPECIFICACAO	1987	1988	1989
	EDUCACAO E CULTURA	1.989	1.989	1.989
	ENSINO SUPERIOR	1.989	1.989	1.989
	EDIFICACOES PUBLICAS	800	800	800
15249.08440251.054	CONSTRUCAO E AMPLIACAO DE UNIDADES DE ENSINO E PESQUISA DOTAR A INSTITUICAO DE INSTALACOES FISICAS ADEQUADAS AO MELHOR DESENVOLVIMENTO DE SUAS ATIVIDADES DIDACTICO-CIENTIFICAS E ADMINISTRATIVAS. PREDIO CONSTRUIDO (M2) 87=700 88=700 89=700	750	750	750
15249.08440251.056	URBANIZACAO E INFRA-ESTRUTURA DOTAR A INSTITUICAO DE INFRA-ESTRUTURA FISICA NECESSARIA AO SEU MELHOR FUNCIONAMENTO. REDE ELETRICA AMPLIADA (METRO) 87=150 88=150 89=150	50	50	50
	ENSINO DE GRADUACAO	1.189	1.189	1.189
15249.08442051.052	AMPLIACAO DO ACERVO BIBLIOGRAFICO PROPICIAR CONDICAOES DE AMPLIACAO E ATUALIZACAO DO ACERVO BIBLIOGRAFICO NECESSARIO AO ENSINO, A PESQUISA E A EXTENSAO. ACERVO ADQUIRIDO (EXEMPLAR) 87=370 88=380 89=400	1.189	1.189	1.189
	TOTAL	1.989	1.989	1.989

CZS. 1.000,00

DEMONSTRATIVO DA DESPESA POR FUNCOES, PROGRAMAS, SUBPROGRAMAS E PROJETOS				
15000 - MINISTERIO DA EDUCACAO				
15252 - ESCOLA SUPERIOR DE AGRICULTURA DE MOSSORO				
RECURSOS DE TODAS AS FONTES				
CODIGO	ESPECIFICACAO	1987	1988	1989
	EDUCACAO E CULTURA	25	25	25
	ENSINO SUPERIOR	25	25	25
	EDIFICACOES PUBLICAS	25	25	25
15252.08440251.056	URBANIZACAO E INFRA-ESTRUTURA DOTAR A INSTITUICAO DE INFRA-ESTRUTURA FISICA NECESSARIA AO SEU MELHOR FUNCIONAMENTO.	25	25	25

CZS. 1.000,00

DEMONSTRATIVO DA DESPESA POR FUNÇÕES, PROGRAMAS, SUBPROGRAMAS E PROJETOS				
15000 - MINISTERIO DA EDUCACAO				
15252 - ESCOLA SUPERIOR DE AGRICULTURA DE MOSSORO				
RECURSOS DE TODAS AS FONTES				
CODIGO	ESPECIFICACAO	1987	1988	1989
	SISTEMA VIARIO CONSTRUIDO (M2) 87=500 88=500 89=500			
	TOTAL	25	25	25

CZS. 1.000,00

DEMONSTRATIVO DA DESPESA POR FUNÇÕES, PROGRAMAS, SUBPROGRAMAS E PROJETOS				
15000 - MINISTERIO DA EDUCACAO				
15253 - FUNDO NACIONAL DE DESENVOLVIMENTO DA EDUCACAO				
RECURSOS DE TODAS AS FONTES				
CODIGO	ESPECIFICACAO	1987	1988	1989
	EDUCACAO E CULTURA	879.806	926.710	309.977
	ADMINISTRACAO FINANCEIRA	40.000	40.000	40.000
	ASSISTENCIA FINANCEIRA	40.000	40.000	40.000
15253.08090311.623	EMPRESTIMOS REEMBOLSAVEIS PARA O DESENVOLVIMENTO DO ENSINO POSSIBILITAR A CONCESSAO DE EMPRESTIMOS REEMBOLSAVEIS PARA SUPRIR AS NECESSIDADES FINANCEIRAS DAS INSTITUICOES EDUCACIONAIS. CONCESSAO DE EMPRESTIMOS (ENTIDADE) 87=15 88=15 89=15	40.000	40.000	40.000
	ENSINO DE PRIMEIRO GRAU	761.233	886.710	269.977
	ENSINO REGULAR	516.444	629.683	
15253.08421881.061	EDUCACAO BASICA PARA AS REGIOES NORTE E CENTRO-OESTE AUMENTAR A PRODUZIVIDADE DO SISTEMA DE ENSINO DE PRIMEIRO GRAU, NAS REGIOES NORTE E CENTRO OESTE, BENEFICIANDO CERCA DE 189 MIL ALUNOS, DAS QUATRO PRIMEIRAS SERIES. ESCOLAS CONSTRUIDAS/EQUIPADAS (ESCOLA) 87=54 88=120 LIVRO DIDATICO ADQUIRIDO (ALUNO) 87=189.072 88=420.874 GERENCIAS APOIADAS (ORGAO) 87=19 88=42	264.548	588.846	
15253.08421881.062	EDUCACAO NO MEIO RURAL PARA O NORDESTE AMPLIAR AS OPORTUNIDADES EDUCACIONAIS DE PRIMEIRO GRAU NO MEIO RURAL DO NORDESTE, BEM COMO MELHORAR A QUALIDADE DE ENSINO NOS MUNICIPIOS ABRANGIDOS PELO PROGRAMA. ESCOLAS CONSTRUIDAS/AMPLIADAS (ESCOLAS) 87=620 GERENCIAS APOIADAS (ORGAO) 87=409 ESCOLAS EQUIPADAS (ESCOLA) 87=390	251.896	40.837	
	LIVRO DIDATICO	219.576	230.554	242.181
15253.08422363.034	DISTRIBUICAO DE LIVROS PARA ALUNOS E BIBLIOTECAS BENEFICIAR O ALUNO DO ENSINO DE PRIMEIRO GRAU, ATRAVES DA DISTRIBUICAO DO LIVRO DIDATICO, DA IMPLANTACAO E EXPANSAO DE SALAS DE LEITURA. LIVROS DISTRIBUIDOS (EXEMPLAR) 87=93.725 88=93.725 89=93.725	219.576	230.554	242.181
	MATERIAL DE APOIO PEDAGOGICO	25.213	26.473	27.796
15253.08422373.033	PRODUCAO E DISTRIBUICAO DE MATERIAL ESCOLAR BENEFICIAR O ALUNO CARENTE, DE ENSINO DE PRIMEIRO GRAU, ATRAVES DA DISTRIBUICAO DE MATERIAL ESCOLAR. MODULOS DISTRIBUIDOS (UNIDADE) 87=97.044 88=97.044 89=97.044	25.213	26.473	27.796
	ENSINO DE SEGUNDO GRAU	78.573		
	ESTUDOS E PESQUISAS ECONOMICO-SOCIAIS	1.026		
15253.08430451.064	EXPANSAO DO ENSINO TECNICO AGRICOLA E INDUSTRIAL-EDUPEC MELHORAR A QUALIDADE DO ENSINO MINISTRADO NAS ESCOLAS DE ENSINO TECNICO INDUSTRIAL E AGRICOLA, ATRAVES DE ESTUDOS E PESQUISAS EDUCACIONAIS. ESTUDOS REALIZADOS (PROJETO) 87=5 EVENTOS REALIZADOS (EVENTO) 87=3	1.026		
	FORNACAO PARA O SETOR PRIMARIO	48.954		
15253.08431961.064	EXPANSAO DO ENSINO TECNICO AGRICOLA E INDUSTRIAL-EDUPEC ADEQUAR A INFRAESTRUTURA FISICA COM VISTAS A EXPANSAO E MELHORIA DO ENSINO TECNICO AGRICOLA/PASTORIL. AMBIENTES DE FORMACAO CONSTRUIDOS (AMBIENTE) 87=3 ACERVO BIBLIOGRAFICO ADQUIRIDO (EXEMPLAR) 87=5.630	48.954		
	ENSINO POLIVALENTE	28.593		

CZS. 1.000,00

DEMONSTRATIVO DA DESPESA POR FUNCOES, PROGRAMAS, SUBPROGRAMAS E PROJETOS				
15000 - MINISTERIO DA EDUCACAO				
15253 - FUNDO NACIONAL DE DESENVOLVIMENTO DA EDUCACAO				
RECURSOS DE TODAS AS FONTES				
CODIGO	ESPECIFICACAO	1987	1988	1989
15253.08431991.064	EXPANSAO DO ENSINO TECNICO AGRICOLA E INDUSTRIAL-EDUTEL MELHORAR A QUALIDADE DO ENSINO MINISTRADO PELAS ESCOLAS DE ENSINO TECNICO E INDUSTRIAL DO SISTEMA ESTADUAL, BENEFICIANDO CERCA DE 25 MIL ALUNOS. ESCOLAS AMPLIADAS/EQUIPADAS (ESCOLA) 87=20 ESCOLAS EQUIPADAS (ESCOLA) 87=37	28.593		
TOTAL		879.806	926.710	309.977

CZS. 1.000,00

DEMONSTRATIVO DA DESPESA POR FUNCOES, PROGRAMAS, SUBPROGRAMAS E PROJETOS				
15000 - MINISTERIO DA EDUCACAO				
15254 - FUNDACAO UNIVERSIDADE FEDERAL DE RONDONIA				
RECURSOS DE TODAS AS FONTES				
CODIGO	ESPECIFICACAO	1987	1988	1989
	EDUCACAO E CULTURA	59.972		
	ENSINO SUPERIOR	59.972		
	CAMPUS UNIVERSITARIO	59.972		
15254.08442091.049	AMPLIACAO DE INSTRUMENTAL PARA ENSINO E PESQUISA PROVER A INSTITUICAO DE INSTRUMENTAL TECNICO E CIENTIFICO ADEQUADO AO DESENVOLVIMENTO DE SUAS ATIVIDADES. EQUIPAMENTO ADQUIRIDO (EQUIPAMENTO) 87=2.000	25.207		
15254.08442091.054	CONSTRUCAO E AMPLIACAO DE UNIDADES DE ENSINO E PESQUISA DOTAR A INSTITUICAO DE INSTALACOES FISICAS ADEQUADAS AO MELHOR DESENVOLVIMENTO DE SUAS ATIVIDADES DIDACTICO-CIENTIFICAS E ADMINISTRATIVAS. SALA DE AULA CONSTRUIDA (M2) 87=3.940 PREDO CONSTRUIDO (UNIDADE) 87=06 LABORATORIO CONSTRUIDO (M2) 87=1.965	34.765		
TOTAL		59.972		

CZS. 1.000,00

DEMONSTRATIVO DA DESPESA POR FUNCOES, PROGRAMAS, SUBPROGRAMAS E PROJETOS				
15000 - MINISTERIO DA EDUCACAO				
15255 - FUNDACAO UNIVERSIDADE DO RIO DE JANEIRO				
RECURSOS DE TODAS AS FONTES				
CODIGO	ESPECIFICACAO	1987	1988	1989
	EDUCACAO E CULTURA	13.981	33.390	806
	ENSINO SUPERIOR	13.981	33.390	806
	EDIFICACOES PUBLICAS	13.175	32.584	
15255.08440251.054	CONSTRUCAO E AMPLIACAO DE UNIDADES DE ENSINO E PESQUISA DOTAR A INSTITUICAO DE INSTALACOES FISICAS ADEQUADAS AO MELHOR DESENVOLVIMENTO DE SUAS ATIVIDADES DIDACTICO-CIENTIFICAS E ADMINISTRATIVAS. PREDO CONSTRUIDO (M2) 87=3.135 88=7.693	13.175	32.584	
	ENSINO DE GRADUACAO	806	806	806
15255.08442051.052	AMPLIACAO DO ACERVO BIBLIOGRAFICO PROPORCIONAR CONDICOES DE AMPLIACAO E ATUALIZACAO DO ACERVO BIBLIOGRAFICO NECESSARIO AO ENSINO, A PESQUISA E A EXTENSAO. ACERVO ADQUIRIDO (EXEMPLAR) 87=3.738 88=3.738 89=3.738	806	806	806
TOTAL		13.481	33.390	806

CZS. 1.000,00

DEMONSTRATIVO DA DESPESA POR FUNCOES, PROGRAMAS, SUBPROGRAMAS E PROJETOS				
15000 - MINISTERIO DA EDUCACAO				
15256 - FUNDACAO UNIVERSIDADE DO AMAZONAS				
RECURSOS DE TODAS AS FONTES				
CODIGO	ESPECIFICACAO	1987	1988	1989
	EDUCACAO E CULTURA	97.738	3.208	3.208
	ENSINO SUPERIOR	97.738	3.208	3.208
	EDIFICACOES PUBLICAS	25	25	25
15256.08440251.054	CONSTRUCAO E AMPLIACAO DE UNIDADES DE ENSINO E PESQUISA DOTAR A INSTITUICAO DE INSTALACOES FISICAS ADEQUADAS AO MELHOR DESENVOLVIMENTO DE SUAS ATIVIDADES DIDACTICO-CIENTIFICAS E ADMINISTRATIVAS. PREDIOS RECUPERADOS (M2) 87=300 88=300 89=300	25	25	25
	ENSINO DE GRADUACAO	28.373	3.183	3.183
15256.08442051.049	AMPLIACAO DE INSTRUMENTAL PARA ENSINO E PESQUISA PROVER A INSTITUICAO DE INSTRUMENTAL TECNICO E CIENTIFICO ADEQUADO AO DESENVOLVIMENTO DE SUAS ATIVIDADES FIM. EQUIPAMENTO ADQUIRIDO (UNIDADE) 87=4.000 88=4.000 89=4.000	28.123	2.933	2.933
15256.08442051.052	AMPLIACAO DO ACERVO BIBLIOGRAFICO PROPICIAR CONDICOES DE AMPLIACAO E ATUALIZACAO DO ACERVO BIBLIOGRAFICO NECESSARIO AO ENSINO, A PESQUISA E A EXTENSAO. ACERVO ADQUIRIDO (EXEMPLAR) 87=18.000 88=18.000 89=18.000	250	250	250
	CAMPUS UNIVERSITARIO	69.340		
15256.08442081.054	CONSTRUCAO E AMPLIACAO DE UNIDADES DE ENSINO E PESQUISA DOTAR A INSTITUICAO DE INSTALACOES FISICAS ADEQUADAS AO MELHOR DESENVOLVIMENTO DE SUAS ATIVIDADES DIDACTICO-CIENTIFICAS E ADMINISTRATIVAS. SALAS DE AULA CONSTRUIDAS (UNIDADE) 87=23 PRECIO CONSTRUICAO (M2) 87=14.002	62.007		
15256.08442081.056	URBANIZACAO E INFRA-ESTRUTURA DOTAR A INSTITUICAO DE INFRA-ESTRUTURA FISICA NECESSARIA AO SEU MELHOR FUNCIONAMENTO. REDE DE ESGOTO CONSTRUIDA (METRO) 87=2.040 REDE ELETRICA CONSTRUIDA (METRO) 87=2.020 REDE DE AGUA CONSTRUIDA (METRO) 87=700	7.333		
	TOTAL	97.738	3.208	3.208

CZS. 1.000,00

DEMONSTRATIVO DA DESPESA POR FUNCOES, PROGRAMAS, SUBPROGRAMAS E PROJETOS				
15000 - MINISTERIO DA EDUCACAO				
15257 - FUNDACAO UNIVERSIDADE DE BRASILIA				
RECURSOS DE TODAS AS FONTES				
CODIGO	ESPECIFICACAO	1987	1988	1989
	EDUCACAO E CULTURA	2.615	2.615	2.615
	ENSINO SUPERIOR	2.615	2.615	2.615
	EDIFICACOES PUBLICAS	2.615	2.615	2.615
15257.08440251.073	UNIDADES HABITACIONAIS CONSTRUIR BLOCO RESIDENCIAL, VISANDO A ARRECADACAO DE ALUGUEIS. PRECIO CONSTRUICAO (M2) 87=1.100 88=1.100 89=1.100	2.615	2.615	2.615
	TOTAL	2.615	2.615	2.615

CZS. 1.000,00

DEMONSTRATIVO DA DESPESA POR FUNCOES, PROGRAMAS, SUBPROGRAMAS E PROJETOS				
15000 - MINISTERIO DA EDUCACAO				
15258 - FUNDACAO UNIVERSIDADE DO MARANHAO				
RECURSOS DE TODAS AS FONTES				
CODIGO	ESPECIFICACAO	1987	1988	1989
	EDUCACAO E CULTURA	62.111	16.854	712
	ENSINO SUPERIOR	62.111	16.854	712

CZS. 1.000,00

DEMONSTRATIVO DA DESPESA POR FUNCOES, PROGRAMAS, SUBPROGRAMAS E PROJETOS				
15000 - MINISTERIO DA EDUCACAO				
15258 - FUNDAOAO UNIVERSIDADE DO MARANHAO				
RECURSOS DE TODAS AS FONTES				
CODIGO	ESPECIFICACAO	1987	1988	1989
	CAMPUS UNIVERSITARIO	62.111	16.854	712
15258.08442081.049	AMPLIACAO DE INSTRUMENTAL PARA ENSINO E PESQUISA PROVER A INSTITUICAO DE INSTRUMENTAL TECNICO E CIENTIFICO ADEQUADO AO DESENVOLVIMENTO DE SUAS ATIVIDADES PBM. EQUIPAMENTOS ADQUIRIDOS (UNIDADE) 87=6.000 88=5.800	16.476	794	
15258.08442081.054	CONSTRUCAO E AMPLIACAO DE UNIDADES DE ENSINO E PESQUISA DOTAR A INSTITUICAO DE INSTALACOES FISICAS ADEQUADAS AO MELHOR DESENVOLVIMENTO DE SUAS ATIVIDADES DIDACTICO-CIENTIFICAS E ADMINISTRATIVAS. PRECIO CONSTRUIDO (M2) 87=24.600 88=9.235 89=1.000	42.487	15.948	600
15258.08442081.056	URBANIZACAO E INFRA-ESTRUTURA DOTAR A INSTITUICAO DE INFRA-ESTRUTURA FISICA NECESSARIA AO SEU MELHOR FUNCIONAMENTO. SISTEMA VIARIO CONSTRUIDO (M2) 87=17.000 88=250 89=250	3.148	112	112
	TOTAL	62.111	16.854	712

CZS. 1.000,00

DEMONSTRATIVO DA DESPESA POR FUNCOES, PROGRAMAS, SUBPROGRAMAS E PROJETOS				
15000 - MINISTERIO DA EDUCACAO				
15259 - FUNDAOAO UNIVERSIDADE DO RIO GRANDE-RS				
RECURSOS DE TODAS AS FONTES				
CODIGO	ESPECIFICACAO	1987	1988	1989
	EDUCACAO E CULTURA	950	950	950
	ENSINO SUPERIOR	950	950	950
	ENSINO DE GRADUACAO	300	300	300
15259.08442051.052	AMPLIACAO DO ACERVO BIBLIOGRAFICO PROPICIAR CONDICAOES DE AMPLIACAO E ATUALIZACAO DO ACERVO BIBLIOGRAFICO NECESSARIO AO ENSINO, A PESQUISA E A EXTENSAO. ACERVO ADQUIRIDO (EXEMPLAR) 87=1.000 88=2.000 89=2.500	300	300	300
	CAMPUS UNIVERSITARIO	650	650	650
15259.08442081.054	CONSTRUCAO E AMPLIACAO DE UNIDADES DE ENSINO E PESQUISA DOTAR A INSTITUICAO DE INSTALACOES FISICAS ADEQUADAS AO MELHOR DESENVOLVIMENTO DAS ATIVIDADES DIDACTICO-CIENTIFICAS E ADMINISTRATIVAS. PRECIO CONSTRUIDO (M2) 87=5.920 88=5.000 89=4.500 SALA DE AULA RECUPERADA (M2) 87=150 88=150 89=150	500	500	500
15259.08442081.056	URBANIZACAO E INFRA-ESTRUTURA DOTAR A INSTITUICAO DE INFRA-ESTRUTURA FISICA NECESSARIA AO SEU MELHOR FUNCIONAMENTO. REDE ELETRICA-CONSTRUIDA (METRO) 87=2.230 88=2.500 89=2.500 SISTEMA VIARIO CONSTRUIDO (M2) 87=7.515 88=5.500 89=5.000 REDE DE AGUA CONSTRUIDA (METRO) 87=141 88=150 89=100	150	150	150
	TOTAL	950	950	950

CZS. 1.000,00

DEMONSTRATIVO DA DESPESA POR FUNCOES, PROGRAMAS, SUBPROGRAMAS E PROJETOS				
15000 - MINISTERIO DA EDUCACAO				
15260 - FUNDAOAO UNIVERSIDADE FEDERAL DE UBERLANDIA				
RECURSOS DE TODAS AS FONTES				
CODIGO	ESPECIFICACAO	1987	1988	1989
	EDUCACAO E CULTURA	200	200	200
	ENSINO SUPERIOR	200	200	200
	CAMPUS UNIVERSITARIO	200	200	200

CZS. 1.000,00

DEMONSTRATIVO DA DESPESA POR FUNCOES, PROGRAMAS, SUBPROGRAMAS E PROJETOS				
15000 - MINISTERIO DA EDUCACAO				
15260 - FUNDACAO UNIVERSIDADE FEDERAL DE UBERLANDIA				
RECURSOS DE TODAS AS FONTES				
CODIGO	ESPECIFICACAO	1987	1988	1989
15260.08442081.054	CONSTRUCAO E AMPLIACAO DE UNIDADES DE ENSINO E PESQUISA DOTAR A INSTITUICAO DE INSTALACOES FISICAS ADEQUADAS AO MELHOR DESENVOLVIMENTO DE SUAS ATIVIDADES DIDACTICO-CIENTIFICAS E ADMINISTRATIVAS. PREJIO RECUPERADO (UNIDADE) 87*4 88*5 89*6	100	100	100
15260.08442081.056	URBANIZACAO E INFRA-ESTRUTURA DOTAR A INSTITUICAO DE INFRA-ESTRUTURA FISICA NECESSARIA AO SEU MELHOR FUNCIONAMENTO. DIVERSAS OBRAS DE RECUPERACAO (M2) 87*800 88*800 89*800	100	100	100
TOTAL		200	200	200

CZS. 1.000,00

DEMONSTRATIVO DA DESPESA POR FUNCOES, PROGRAMAS, SUBPROGRAMAS E PROJETOS				
15000 - MINISTERIO DA EDUCACAO				
15261 - FUNDACAO UNIVERSIDADE FEDERAL DO ACRE				
RECURSOS DE TODAS AS FONTES				
CODIGO	ESPECIFICACAO	1987	1988	1989
	EDUCACAO E CULTURA	26.771	8.005	
	ENSINO SUPERIOR	26.771	8.005	
	ENSINO DE GRADUACAO	8.510		
15261.08442051.049	AMPLIACAO DE INSTRUMENTAL PARA ENSINO E PESQUISA PROVER A INSTITUICAO DE INSTRUMENTAL TECNICO E CIENTIFICO ADEQUADO AO DESENVOLVIMENTO DE SUAS ATIVIDADES FIM. EQUIPAMENTOS ADQUIRIDOS (UNIDADE) 87*222	8.510		
	CAMPUS UNIVERSITARIO	18.261	8.005	
15261.08442081.054	CONSTRUCAO E AMPLIACAO DE UNIDADES DE ENSINO E PESQUISA DOTAR A INSTITUICAO DE INSTALACOES FISICAS ADEQUADAS AO MELHOR DESENVOLVIMENTO DE SUAS ATIVIDADES DIDACTICO-CIENTIFICAS E ADMINISTRATIVAS. PREJIO CONSTRUIDO (M2) 87*3.000 88*3.000 LABORATORIO CONSTRUIDO (UNIDADE) 87*2 88*2	18.261	8.005	
TOTAL		26.771	8.005	

CZS. 1.000,00

DEMONSTRATIVO DA DESPESA POR FUNCOES, PROGRAMAS, SUBPROGRAMAS E PROJETOS				
15000 - MINISTERIO DA EDUCACAO				
15262 - FUNDACAO UNIVERSIDADE FEDERAL DE MATO GROSSO				
RECURSOS DE TODAS AS FONTES				
CODIGO	ESPECIFICACAO	1987	1988	1989
	EDUCACAO E CULTURA	29.153	700	700
	ENSINO SUPERIOR	29.153	700	700
	CAMPUS UNIVERSITARIO	29.153	700	700
15262.08442081.049	AMPLIACAO DE INSTRUMENTAL PARA ENSINO E PESQUISA PROVER A INSTITUICAO DE INSTRUMENTAL TECNICO E CIENTIFICO ADEQUADO AO DESENVOLVIMENTO DE SUAS ATIVIDADES FIM. EQUIPAMENTO ADQUIRIDO (UNIDADE) 87*55	5.536		
15262.08442091.054	CONSTRUCAO E AMPLIACAO DE UNIDADES DE ENSINO E PESQUISA DOTAR A INSTITUICAO DE INSTALACOES FISICAS ADEQUADAS AO MELHOR DESENVOLVIMENTO DE SUAS ATIVIDADES DIDACTICO-CIENTIFICAS E ADMINISTRATIVAS. PREJIO CONSTRUIDO (M2) 87*6 425	17.590	700	700
15262.08442081.056	URBANIZACAO E INFRA-ESTRUTURA DOTAR A INSTITUICAO DE INFRA-ESTRUTURA FISICA NECESSARIA AO SEU MELHOR FUNCIONAMENTO.	6.027		

CZS. 1.000,00

DEMONSTRATIVO DA DESPESA POR FUNCOES, PROGRAMAS, SUBPROGRAMAS E PROJETOS				
15000 - MINISTERIO DA EDUCACAO				
15252 - FUNDACAO UNIVERSIDADE FEDERAL DE MATO GROSSO				
RECURSOS DE TODAS AS FONTES				
CODIGO	ESPECIFICACAO	1987	1988	1989
	REDE DE ESGOTO CONSTRUIDA (METRO) 87=1.656			
	TOTAL	29.153	700	700

CZS. 1.000,00

DEMONSTRATIVO DA DESPESA POR FUNCOES, PROGRAMAS, SUBPROGRAMAS E PROJETOS				
15000 - MINISTERIO DA EDUCACAO				
15263 - FUNDACAO UNIVERSIDADE FEDERAL DE OURO PRETO				
RECURSOS DE TODAS AS FONTES				
CODIGO	ESPECIFICACAO	1987	1988	1989
	EDUCACAO E CULTURA	3.800	4.308	4.308
	ENSINO SUPERIOR	3.800	4.308	4.308
	CAMPUS UNIVERSITARIO	3.800	4.308	4.308
15263.08442081.053	PRESERVACAO DO PATRIMONIO HISTORICO DA UNIVERSIDADE FEDERAL DE OURO PRETO PRESERVAR E CONSERVAR LOGRADOUROS E MONUMENTOS DE VALOR HISTORICO DE PROPRIEDADE DA UNIDADE. PREDIO RECUPERADO (UNIDADE) 87=12 88=12 89=12 MONUMENTO RECUPERADO (UNIDADE) 87=1 88=1 89=1	800	1.308	1.308
15263.08442081.054	CONSTRUCAO E AMPLIACAO DE UNIDADES DE ENSINO E PESQUISA DOTAR A INSTITUICAO DE INSTALACOES FISICAS ADEQUADAS AO MELHOR DESENVOLVIMENTO DE SUAS ATIVIDADES DIDACTICO-CIENTIFICAS E ADMINISTRATIVAS. SALA DE AULA RECUPERADA (UNIDADE) 87=17 88=17 89=17 LABORATORIO AMPL. ADQ/RECUPERADO (UNIDADE) 87=6 88=6 89=6 PREDIO CONSTRUICAO-BLOCO DE SERVICO (M2) 87=900 88=900 89=100	2.000	2.000	2.000
15263.08442081.056	URBANIZACAO E INFRA-ESTRUTURA DOTAR A INSTITUICAO DE INFRA-ESTRUTURA FISICA NECESSARIA AO SEU MELHOR FUNCIONAMENTO. REDE ELETRICA AMPL. ADA (METRO) 87=5 900 SISTEMA VIARIO-RECUPERADO (M2) 87=4.400 88=4.400 89=4.400	1.000	1.000	1.000
	TOTAL	3.800	4.308	4.308

CZS. 1.000,00

DEMONSTRATIVO DA DESPESA POR FUNCOES, PROGRAMAS, SUBPROGRAMAS E PROJETOS				
15000 - MINISTERIO DA EDUCACAO				
15265 - FUNDACAO UNIVERSIDADE FEDERAL DO PIAUI				
RECURSOS DE TODAS AS FONTES				
CODIGO	ESPECIFICACAO	1987	1988	1989
	EDUCACAO E CULTURA	200	200	200
	ENSINO SUPERIOR	200	200	200
	CAMPUS UNIVERSITARIO	200	200	200
15265.08442081.054	CONSTRUCAO E AMPLIACAO DE UNIDADES DE ENSINO E PESQUISA DOTAR A INSTITUICAO DE INSTALACOES FISICAS ADEQUADAS AO MELHOR DESENVOLVIMENTO DE SUAS ATIVIDADES DIDACTICO-CIENTIFICAS E ADMINISTRATIVAS. SALA DE AULA RECUPERADA (UNIDADE) 87=14 88=14 89=14	200	200	200
	TOTAL	200	200	200

CZS. 1.000,00

DEMONSTRATIVO DA DESPESA POR FUNCOES, PROGRAMAS, SUBPROGRAMAS E PROJETOS				
15000 - MINISTERIO DA EDUCACAO				
15266 - FUNDACAO UNIVERSIDADE FEDERAL DE SAO CARLOS				
RECURSOS DE TODAS AS FONTES				
CODIGO	ESPECIFICACAO	1987	1988	1989
	EDUCACAO E CULTURA	405	405	405

CZS. 1.000,00

DEMONSTRATIVO DA DESPESA POR FUNCOES, PROGRAMAS, SUBPROGRAMAS E PROJETOS				
15000 - MINISTERIO DA EDUCACAO		RECURSOS DE TODAS AS FONTES		
15256 - FUNDACAO UNIVERSIDADE FEDERAL DE SAO CARLOS				
CODIGO	ESPECIFICACAO	1987	1988	1989
	ENSINO SUPERIOR	405	405	405
	CAMPUS UNIVERSITARIO	405	405	405
15256.08442081.054	CONSTRUCAO E AMPLIACAO DE UNIDADES DE ENSINO E PESQUISA DOTAR A INSTITUICAO DE INSTALACOES FISICAS ADEQUADAS AO MELHOR DESENVOLVIMENTO DE SUAS ATIVIDADES DIDACTICO-CIENTIFICAS E ADMINISTRATIVAS. LABORATORIO RECUPERADO (M2) 87=300 88=300 89=300 SALA DE AULA RECUPERADA (M2) 87=400 88=400 89=400	405	405	405
TOTAL		405	405	405

CZS. 1.000,00

DEMONSTRATIVO DA DESPESA POR FUNCOES, PROGRAMAS, SUBPROGRAMAS E PROJETOS				
15000 - MINISTERIO DA EDUCACAO		RECURSOS DE TODAS AS FONTES		
15267 - FUNDACAO UNIVERSIDADE FEDERAL DE SERGIPE				
CODIGO	ESPECIFICACAO	1987	1988	1989
	EDUCACAO E CULTURA	750	750	750
	ENSINO SUPERIOR	750	750	750
	CAMPUS UNIVERSITARIO	750	750	750
15267.08442081.054	CONSTRUCAO E AMPLIACAO DE UNIDADES DE ENSINO E PESQUISA DOTAR A INSTITUICAO DE INSTALACOES FISICAS ADEQUADAS AO MELHOR DESENVOLVIMENTO DE SUAS ATIVIDADES DIDACTICO-CIENTIFICAS E ADMINISTRATIVAS. ESTACAO DE TRATAMENTO D'AGUA CONSTRUIDA (UNIDADE) 87=1 PISO RECUPERADO (M2) 87=1.350 88=1.350 89=1.350	500	500	500
15267.08442081.056	URBANIZACAO E INFRA-ESTRUTURA DOTAR A INSTITUICAO DE INFRA-ESTRUTURA FISICA NECESSARIA AO SEU MELHOR FUNCIONAMENTO. REDE ELETRICA AMPLIADA/RECUPERADA (METRO) 87=2.500 88=2.500 89=2.500 SISTEMA VIARIO CONSTRUIDO/RECUPERADO (M2) 87=3.000 88=3.000 89=3.000	250	250	250
TOTAL		750	750	750

CZS. 1.000,00

DEMONSTRATIVO DA DESPESA POR FUNCOES, PROGRAMAS, SUBPROGRAMAS E PROJETOS				
15000 - MINISTERIO DA EDUCACAO		RECURSOS DE TODAS AS FONTES		
15268 - FUNDACAO UNIVERSIDADE FEDERAL DE VICOSA				
CODIGO	ESPECIFICACAO	1987	1988	1989
	EDUCACAO E CULTURA	2.425	2.425	2.425
	ENSINO SUPERIOR	2.425	2.425	2.425
	CAMPUS UNIVERSITARIO	2.425	2.425	2.425
15268.08442081.054	CONSTRUCAO E AMPLIACAO DE UNIDADES DE ENSINO E PESQUISA DOTAR A INSTITUICAO DE INSTALACOES FISICAS ADEQUADAS AO MELHOR DESENVOLVIMENTO DE SUAS ATIVIDADES DIDACTICO-CIENTIFICAS E ADMINISTRATIVAS. PREDIO CONSTRUIDO (M2) 87=3.400 88=500 89=500 RECUPERACAO DE SALA DE AULA (M2) 87=1.000 88=500 89=500	1.855	1.855	1.855
15268.08442081.056	URBANIZACAO E INFRA-ESTRUTURA DOTAR A INSTITUICAO DE INFRA-ESTRUTURA FISICA NECESSARIA AO SEU MELHOR FUNCIONAMENTO. REDE DE COMUNICACAO (METRO) 87=4.000 REDE DE ESGOTO CONSTRUIDA (METRO) 87=500 88=300 89=200	570	570	570

CZS. 1.000,00

DEMONSTRATIVO DA DESPESA POR FUNÇÕES, PROGRAMAS, SUBPROGRAMAS E PROJETOS				
15000 - MINISTERIO DA EDUCACAO				
15258 - FUNDACAO UNIVERSIDADE FEDERAL DE VIÇOSA				
RECURSOS DE TODAS AS FONTES				
CODIGO	ESPECIFICACAO	1987	1988	1989
	SISTEMA VIARIO RECUPERADO (M2) 87=11.000 88=10.000			
	TOTAL	2.425	2.425	2.425

CZS. 1.000,00

DEMONSTRATIVO DA DESPESA POR FUNÇÕES, PROGRAMAS, SUBPROGRAMAS E PROJETOS				
15000 - MINISTERIO DA EDUCACAO				
15269 - FUNDACAO UNIVERSIDADE FEDERAL DE MATO GROSSO DO SUL				
RECURSOS DE TODAS AS FONTES				
CODIGO	ESPECIFICACAO	1987	1988	1989
	EDUCACAO E CULTURA	3.805	3.805	3.805
	ENSINO SUPERIOR	3.805	3.805	3.805
	CAMPUS UNIVERSITARIO	3.805	3.805	3.805
15269.08442081.054	CONSTRUCAO E AMPLIACAO DE UNIDADES DE ENSINO E PESQUISA DOTAR A INSTITUICAO DE INSTALACOES FISICAS ADE- QUADAS AO MELHOR DESENVOLVIMENTO DE SUAS ATIVIDADES DIDACTICO-CIENTIFICAS E ADMINISTRATIVAS. SALA DE AULA CONSTRUIDA (UNIDADE) 87=5 88=5 89=5 SALA DE AULA RECUPERADA (UNIDADE) 87=10 88=10 89=10 LABORATORIO AMPLIADO/RECUPERADO (UNIDADE) 87=10 88=10 89=10	3.655	3.655	3.655
15269.08442081.056	URBANIZACAO E INFRA-ESTRUTURA DOTAR A INSTITUICAO DE INFRA-ESTRUTURA FISICA NE- CESSARIA AO SEU MELHOR FUNCIONAMENTO. REDE ELTRICA CONSTRUIDA/RECUPERADA (METRO) 87=300 88=300 89=300	150	150	150
	TOTAL	3.805	3.805	3.805

CZS. 1.000,00

DEMONSTRATIVO DA DESPESA POR FUNÇÕES, PROGRAMAS, SUBPROGRAMAS E PROJETOS				
15000 - MINISTERIO DA EDUCACAO				
15270 - FUNDACAO FACULDADE FEDERAL DE CIENCIAS MEDICAS DE PORTO ALEGRE				
RECURSOS DE TODAS AS FONTES				
CODIGO	ESPECIFICACAO	1987	1988	1989
	EDUCACAO E CULTURA	546	546	546
	ENSINO SUPERIOR	546	546	546
	EDIFICACOES PUBLICAS	546	546	546
15270.08440251.054	CONSTRUCAO E AMPLIACAO DE UNIDADES DE ENSINO E PESQUISA DOTAR A INSTITUICAO DE INSTALACOES FISICAS ADE- QUADAS AO MELHOR DESENVOLVIMENTO DE SUAS ATIVIDADES DIDACTICO-CIENTIFICAS E ADMINISTRATIVAS. PRÉDIO CONSTRUÍDO (M2) 87=1.894 88=1.894 89=1.894	546	546	546
	TOTAL	546	546	546

CZS. 1.000,00

DEMONSTRATIVO DA DESPESA POR FUNÇÕES, PROGRAMAS, SUBPROGRAMAS E PROJETOS				
15000 - MINISTERIO DA EDUCACAO				
15272 - FUNDACAO DE ASSISTENCIA AO ESTUDANTE				
RECURSOS DE TODAS AS FONTES				
CODIGO	ESPECIFICACAO	1987	1988	1989
	EDUCACAO E CULTURA	6.488.998	8.187.340	8.981.268
	ADMINISTRACAO	3.368	3.368	3.368
	EDIFICACOES PUBLICAS	3.368	3.368	3.368

CZS. 1.000,00

DEMONSTRATIVO DA DESPESA POR FUNCOES, PROGRAMAS, SUBPROGRAMAS E PROJETOS				
15000 - MINISTERIO DA EDUCACAO				
15272 - FUNDAO DE ASSISTENCIA AO ESTUDANTE				
RECURSOS DE TODAS AS FONTES				
CODIGO	ESPECIFICACAO	1987	1988	1989
15272.08070251.054	CONSTRUCAO E AMPLIACAO DE UNIDADES DE ENSINO E PESQUISA DOTAR A INSTITUICAO DE INSTALACOES FISICAS ADEQUADAS AO MELHOR DESENVOLVIMENTO DE SUAS ATIVIDADES DIDACTICO-CIENTIFICAS E ADMINISTRATIVAS. DEPOSITOS CONSTRUIDOS (AMBIENTE) 87=5 88=5 89=5 IMOVEIS ADAPTADOS (AMBIENTE) 87=12 88=12 89=12	3.368	3.368	3.368
	ENSINO DE PRIMEIRO GRAU	6.485.630	8.183.980	8.977.900
	LIVRO DIDACTICO	684.576	763.280	855.400
15272.08422363.034	DISTRIBUICAO DE LIVROS PARA ALUNOS E BIBLIOTECAS BENEFICIAR O ALUNO DE ENSINO DE PRIMEIRO GRAU, ATRAVES DA DISTRIBUICAO DE LIVRO DIDACTICO, IMPLANTACAO E EXPANSAO DE SALAS DE LEITURA. ALUNOS BENEFICIADOS (MIL ALUNOS) 87=26.000 88=26.000 89=26.000 LIVROS DISTRIBUIDOS (MIL LIVROS) 88=58.000 89=65.000	684.576	763.280	855.400
	MATERIAL DE APOIO PEDAGOGICO	345.054	1.054.700	1.302.500
15272.08422373.033	PRODUCAO E DISTRIBUICAO DE MATERIAL ESCOLAR BENEFICIAR O ALUNO CARENTE, DO ENSINO DE PRIMEIRO GRAU, ATRAVES DA DISTRIBUICAO GRATUITA DE MATERIAL ESCOLAR. MODULOS ESCOLARES DISTRIBUIDOS (MIL ALUNOS) 87=17.000 88=20.000 89=26.000 MATERIAL FABRICADO (MIL PECAS) 87=33.980 88=33.980 89=33.980 PUBLICACOES PRODUZIDAS (MIL EXEMPLARES) 87=2.959 88=2.959 89=2.959	345.054	1.054.700	1.302.500
	ALIMENTACAO E NUTRICAO	5.456.000	6.366.000	6.820.000
15272.08424273.031	ALIMENTACAO ESCOLAR OFERECER ALIMENTACAO AOS PRE-ESCOLARES E ESCOLARES DE PRIMEIRO GRAU DA REDE OFICIAL DE ENSINO (FEDERAL, ESTADUAL E MUNICIPAL). ALUNOS BENEFICIADOS (MIL ALUNOS) 87=19.400 88=22.600 89=24.300	5.456.000	6.366.000	6.820.000
	TOTAL	6.488.998	8.187.348	8.981.268

CZS. 1.000,00

DEMONSTRATIVO DA DESPESA POR FUNCOES, PROGRAMAS, SUBPROGRAMAS E PROJETOS				
15030 - MINISTERIO DA EDUCACAO				
15275 - HOSPITAL DE CLINICAS DE PORTO ALEGRE				
RECURSOS DE TODAS AS FONTES				
CODIGO	ESPECIFICACAO	1987	1988	1989
	EDUCACAO E CULTURA	140	140	140
	ENSINO SUPERIOR	140	140	140
	EDIFICACOES PUBLICAS	70	70	70
15275.08440251.054	CONSTRUCAO E AMPLIACAO DE UNIDADES DE ENSINO E PESQUISA DOTAR A INSTITUICAO DE INSTALACOES FISICAS ADEQUADAS AO MELHOR DESENVOLVIMENTO DE SUAS ATIVIDADES DIDACTICO-CIENTIFICAS E ADMINISTRATIVAS. CENTRO CIRURGICO RECUPERADO (M2) 87=35 88=35 89=35	70	70	70
	ASSISTENCIA MEDICA E SANITARIA	70	70	70
15275.08444281.049	AMPLIACAO DE INSTRUMENTAL PARA ENSINO E PESQUISA PROVER A INSTITUICAO DE INSTRUMENTAL TECNICO E CIENTIFICO ADEQUADO AO DESENVOLVIMENTO DE SUAS ATIVIDADES FIM. EQUIPAMENTO ADQUIRIDO (UNIDADE) 87=1 88=1 89=1	70	70	70
	TOTAL	140	140	140

MINISTÉRIO DO EXÉRCITO

1

2

3

CZS. 1.000,00

DEMONSTRATIVO DA DESPESA COM PROJETOS POR FUNCOES, PROGRAMAS E SUBPROGRAMAS				
16000 - MINISTERIO DO EXERCITO				
RECURSOS DE TODAS AS FONTES				
CODIGO	ESPECIFICACAO	1987	1988	1989
03	ADMINISTRACAO E PLANEJAMENTO	72.797	72.797	72.797
09	PLANEJAMENTO GOVERNAMENTAL	32.000	32.000	32.000
044	INFORMACOES GEOGRAFICAS E ESTADISTICAS	32.000	32.000	32.000
10	CIENCIA E TECNOLOGIA	40.797	40.797	40.797
055	PESQUISA APLICADA	14.197	14.197	14.197
056	DESENVOLVIMENTO EXPERIMENTAL	26.600	26.600	26.600
06	DEFESA NACIONAL E SEGURANCA PUBLICA	3.725.600	1.225.600	965.600
22	TELECOMUNICACOES	4.000	4.000	4.000
166	OPERACOES TERRESTRES	4.000	4.000	4.000
28	DEFESA TERRESTRE	3.721.600	1.221.600	961.600
024	PROCESSAMENTO DE DADOS	7.700	7.700	7.700
166	OPERACOES TERRESTRES	3.713.900	1.213.900	953.900
10	HABITACAO E URBANISMO	273.909	273.909	273.909
57	HABITACAO	273.909	273.909	273.909
316	HABITACOES URBANAS	273.909	273.909	273.909
11	INDUSTRIA, COMERCIO E SERVICOS	14.500	14.500	14.500
62	INDUSTRIA	14.500	14.500	14.500
035	PARTICIPACAO SOCIETARIA	14.500	14.500	14.500
13	SAUDE E SANEAMENTO	18.000	18.000	18.000
75	SAUDE	18.000	18.000	18.000
428	ASSISTENCIA MEDICA E SANITARIA	18.000	18.000	18.000
TOTAL		4.104.806	1.604.806	1.344.806

CZS. 1.000,00

DEMONSTRATIVO DA DESPESA COM PROJETOS POR UNIDADES ORCAMENTARIAS				
16000 - MINISTERIO DO EXERCITO				
RECURSOS DE TODAS AS FONTES				
CODIGO	ESPECIFICACAO	1987	1988	1989
16100	ADMINISTRACAO DIRETA	3.840.897	1.340.897	1.380.897
16200	ENTIDADES SUPERVISIONADAS	263.909	263.909	263.909
16201	FUNDACAO HABITACIONAL DO EXERCITO	263.909	263.909	263.909
TOTAL		4.104.806	1.604.806	1.344.806

CZS. 1.000,00

DEMONSTRATIVO DA DESPESA POR FUNCOES, PROGRAMAS, SUBPROGRAMAS E PROJETOS				
16000 - MINISTERIO DO EXERCITO				
16100 - ADMINISTRACAO DIRETA				
RECURSOS DE TODAS AS FONTES				
CODIGO	ESPECIFICACAO	1987	1988	1989
	ADMINISTRACAO E PLANEJAMENTO	72.797	72.797	72.797
	PLANEJAMENTO GOVERNAMENTAL	32.000	32.000	32.000
	INFORMACOES GEOGRAFICAS E ESTADISTICAS	32.000	32.000	32.000
16100.03090441.018	AUTOMACAO DA CARTOGRAFIA AGILIZAR A PRODUCAO E ATUALIZACAO DE DOCUMENTOS CARTOGRAFICOS DE EMPREGO MILITAR.	32.000	32.000	32.000
	CIENCIA E TECNOLOGIA	40.797	40.797	40.797
	PESQUISA APLICADA	14.197	14.197	14.197
16100.03100551.027	PESQUISA E DESENVOLVIMENTO APLICADOS	14.197	14.197	14.197


DEMONSTRATIVO DA DESPESA POR FUNÇÕES, PROGRAMAS, SUBPROGRAMAS E PROJETOS				
16000 - MINISTERIO DO EXERCITO		RECURSOS DE TODAS AS FONTES		
16100 - ADMINISTRACAO DIRETA				
CODIGO	ESPECIFICACAO	1987	1988	1989
	DESENVOLVER TECNOLOGIAS VISANDO A PRODUCAO DE NOVOS EQUIPAMENTOS, MATERIAIS, PRODUTOS, PROCESSOS E SISTEMAS COM TRANSFERENCIA DE TECNOLOGIA. MISSeis, FOGUETES E LANÇADORES PESQUISADOS (PESQ) 87=11; 88=11; 89=11.			
	ARMAMENTO DESENVOLVIDO (UNID) 87=4; 88=4; 89=4.			
	LABORATORIOS IMPLANTADOS (UNID) 87=9; 88=9; 89=9.			
	DESENVOLVIMENTO EXPERIMENTAL	26.600	26.600	26.600
16100.0310056.031	DESENVOLVIMENTO DE VEICULOS MILITARES PERMITIR O DESENVOLVIMENTO DE MATERIAL BELICO NACIONAL LIGANDO O PAIS A DEPENDENCIA EXTERNA E IMPEDIR A EVASAO DE DIVISAS. VIATURAS BLINDADAS DESENVOLVIDAS (UNID) 87=4; 88=4; 89=4.	26.600	26.600	26.600
	ARMAMENTO DESENVOLVIDO (UNID) 87=2; 88=2; 89=2.			
	MUNICAO DESENVOLVIDA (UNID) 87=2; 88=2; 89=2.			
	DEFESA NACIONAL E SEGURANCA PUBLICA	3.725.600	1.225.600	965.600
	TELECOMUNICACOES	4.000	4.000	4.000
	OPERACOES TERRESTRES	4.000	4.000	4.000
16100.06221661.019	EQUIPAMENTO DE MATERIAL DE TELECOMUNICACOES IMPLANTAR SISTEMA DE COMUNICACOES ENTRE OS ESCALÕES DE COMANDO OPERACIONAL E ADMINISTRATIVO DO EXERCITO. TERMINAIS INSTALADOS (UNID) 87=8; 88=8; 89=8.	4.000	4.000	4.000
	DEFESA TERRESTRE	3.721.600	1.221.600	961.600
	PROCESSAMENTO DE DADOS	7.700	7.700	7.700
16100.06280241.029	EQUIPAMENTO DO SISTEMA DE INFORMÁTICA DOTAR OS ORÇOS INTEGRANTES DO SISTEMA DE INFORMÁTICA DE CONDIÇÕES E MEIOS ADEQUADOS AS NECESSIDADES DO EXERCITO. ORGANIZACOES INFORMATICAS (UNID) 87=78; 88=78; 89=78.	7.700	7.700	7.700
	OPERACOES TERRESTRES	3.713.900	1.213.900	953.900
16100.06281661.017	IMPLANTACAO DA INFRA-ESTRUTURA DE INSTRUCAO IMPLANTAR UMA INFRA-ESTRUTURA FISICA DE APOIO DE INSTRUCAO MILITAR, ADEQUANDO-A A DOCTRINA VIGENTE, A TECNOLOGIA DISPONIVEL E AS INDICACOES DIDATICAS. AREAS E INST. P/INSTRUCAO IMPLANTADAS (UNID) 87=2; 88=2; 89=2.	3.500	3.500	3.500
16100.06281661.021	CONSTRUCAO DE QUARTEIS PROPORCIONAR A QUARTELAMENTO PARA O EFETIVO DO EXERCITO E PERMITIR CONDIÇÕES SEGURAS PARA O ARMAZENAMENTO DO MATERIAL E EQUIPAMENTO. ARCA CONSTRUIDA (M2) 87=71.400; 88=71.400; 89=71.400.	190.000	190.000	190.000
16100.06281661.027	AQUISICAO DE BENS IMOVEIS PRESERVAR A INTEGRIDADE DO PATRIMONIO IMOBILIARIO DA UNIAO JUNTO DICIONADO A MINISTERIO DO EXERCITO. IMOVEIS REGULARIZADOS (UNID) 87=24; 88=24; 89=24.	12.400	12.400	12.400
16100.06281661.029	EQUIPAMENTO DE MATERIAL DE INTENDENCIA SUPRIR AS ORGANIZACOES MILITARES EM MATERIAL DE INTENDENCIA DE CAMPANHA E DE USO CORRENTE A FIM DE QUE SEJA MANTIDA A OPERACIONALIDADE DO EXERCITO. MATERIAL DE INTENDENCIA SUPRISAO (UNID) 87=133.500; 88=133.500; 89=133.500.	32.000	32.000	32.000
16100.06281661.025	EQUIPAMENTO DE MATERIAL BELICO MANTER AS CONDIÇÕES DE OPERACIONALIDADE DAS ORGANIZACOES MILITARES DO EXERCITO. ORGANIZACOES MILITARES ATENDIDAS (UNID) 87=1.375; 88=1.375; 89=1.375.	476.000	516.000	516.000
16100.06281661.040	REAPARELHAMENTO DO EXERCITO AUMENTAR O NIVEL DE OPERACIONALIDADE DAS BRIGADAS CONSIDERADAS PRIORITARIAS, ATRAVES DO COMPLETAMENTO DE SUAS ESTRUTURAS ORGANIZACIONAIS, DA ARTICULACAO DE SEUS ELEMENTOS, E DO COMPLETAMENTO DO EQUIPAMENTO BASICO E CRITICO DE SUAS UNIDADES. UNID. ORGANIZADAS, TRANSFER. OU TRANSFORM. (UNID) 87=10; 88=7.	3.000.000	460.000	200.000
	BRIGADAS COMPLETADAS EM SEUS EQUIPAMENTOS (UNID) 87=5; 88=5; 89=5.			
	HABITACAO E URBANISMO	10.000	10.000	10.000
	HABITACAO	10.000	10.000	10.000
	HABITACOES URBANAS	10.000	10.000	10.000
16100.1057161.379	UNIDADES HABITACIONAIS CONSTRUIR RESIDENCIAS FUNCIONAIS PARA O PESSOAL DA ATIVA DO MINISTERIO DO EXERCITO. RESIDENCIA CONSTRUIDAS (M2) 87=3.760; 88=3.760; 89=3.760.	10.000	10.000	10.000

CZ\$. 1.000,00


DEMONSTRATIVO DA DESPESA POR FUNCOES, PROGRAMAS, SUBPROGRAMAS E PROJETOS				
16.000 - MINISTERIO DO EXERCITO				
16100 - ADMINISTRACAO DIRETA				
		RECURSOS DE TODAS AS FONTES		
CODIGO	ESPECIFICACAO	1987	1988	1989
	INDUSTRIA, COMERCIO E SERVICOS	14.500	14.500	14.500
	INDUSTRIA	14.500	14.500	14.500
	PARTICIPACAO SOCIETARIA	14.500	14.500	14.500
16100.11620351.755	PARTICIPACAO DA UNIAO NO CAPITAL DA INDUSTRIA DE MATERIAL BELICO DO BRASIL VIABILIZAR O FUNCIONAMENTO DA EMPRESA. OBRAS E INSTALACOES REALIZADAS (M2) 87=1000; 88=1000; 89=1000.	14.500	14.500	14.500
	SAUDE E SANEAMENTO	18.000	18.000	18.000
	SAUDE	18.000	18.000	18.000
	ASSISTENCIA MEDICA E SANITARIA	18.000	18.000	18.000
16100.13754281.025	EQUIPAMENTO DE MATERIAL DE SAUDE SUPRIR AS ORGANIZACOES MILITARES DE MATERIAL DE SAUDE E DE CAMPANHA VISANDO ALCANCAR OS NIVEIS ESTABELECIDOS NOS QUADROS DE ORGANIZACAO. MATERIAL DE SAUDE SUPRIDO (UNID) 87=1.400; 88=1.400; 89=1.400.	18.000	18.000	18.000
TOTAL		3.840.897	3.340.897	1.080.897

CZ\$. 1.000,00

DEMONSTRATIVO DA DESPESA POR FUNCOES, PROGRAMAS, SUBPROGRAMAS E PROJETOS				
16.000 - MINISTERIO DO EXERCITO				
16201 - FUNDACAO HABITACIONAL DO EXERCITO				
		RECURSOS DE TODAS AS FONTES		
CODIGO	ESPECIFICACAO	1987	1988	1989
	HABITACAO E URBANISMO	263.909	263.909	263.909
	HABITACAO	263.909	263.909	263.909
	HABITACOES URBANAS	263.909	263.909	263.909
16201.10573161.030	IMPLEMENTACAO DE PROGRAMAS HABITACIONAIS CONSTRUIR UNIDADES HABITACIONAIS COM O APOIO DO SISTEMA FINANCEIRO DA HABITACAO. UNIDADES HABITACIONAIS CONSTRUIDAS (UNID) 87=414; 88=414; 89=414.	263.909	263.909	263.909
TOTAL		263.909	263.909	263.909



MINISTÉRIO DA FAZENDA



CZS. 1.000,00


DEMONSTRATIVO DA DESPESA COM PROJETOS POR FUNCOES, PROGRAMAS E SUBPROGRAMAS				
17000 - MINISTERIO DA FAZENDA				
RECURSOS DE TODAS AS FONTES				
CODIGO	ESPECIFICACAO	1987	1988	1989
03	ADMINISTRACAO E PLANEJAMENTO	13.302	13.302	13.302
09	ADMINISTRACAO FINANCEIRA	13.302	13.302	13.302
030	ADMINISTRACAO DE RECEITAS	13.302	13.302	13.302
TOTAL		13.302	13.302	13.302

CZS. 1.000,00


DEMONSTRATIVO DA DESPESA COM PROJETOS POR UNIDADES ORCAMENTARIAS				
17000 - MINISTERIO DA FAZENDA				
RECURSOS DE TODAS AS FONTES				
CODIGO	ESPECIFICACAO	1987	1988	1989
17100	ADMINISTRACAO DIRETA	13.302	13.302	13.302
TOTAL		13.302	13.302	13.302

CZS. 1.000,00

DEMONSTRATIVO DA DESPESA POR FUNCOES, PROGRAMAS, SUBPROGRAMAS E PROJETOS				
17000 - MINISTERIO DA FAZENDA				
17100 - ADMINISTRACAO DIRETA				
RECURSOS DE TODAS AS FONTES				
CODIGO	ESPECIFICACAO	1987	1988	1989
	ADMINISTRACAO E PLANEJAMENTO	13.302	13.302	13.302
	ADMINISTRACAO FINANCEIRA	13.302	13.302	13.302
	ADMINISTRACAO DE RECEITAS	13.302	13.302	13.302
17100.03080301.283	CADASTRAMENTO DOS IMOVEIS DA UNIAO INCRPORAR AO PATRIMONIO DA UNIAO TODOS OS IMOVEIS QUE AINDA NAO O INTEGRAM DE MODO A AUMENTAR A ARRECADACAO DE RECEITAS PATR.MONIAIS. MARCAR LINHA PREAMAR (KM) 87=1.500 IMOVEIS INCORPORADOS (UNID) 87=200.000 88=200.000 89=200.000	13.302	13.302	13.302
TOTAL		13.302	13.302	13.302



MINISTÉRIO DA INDÚSTRIA
E DO COMÉRCIO



CIS. 1.000,00

DEMONSTRATIVO DA DESPESA COM PROJETOS POR FUNÇÕES, PROGRAMAS E SUBPROGRAMAS				
18000 - MINISTERIO DA INDUSTRIA E DO COMERCIO				
RECURSOS DE TODAS AS FONTES				
CODIGO	ESPECIFICACAO	1987	1988	1989
04	AGRICULTURA	305.124	709.719	933.205
10	CIENCIA E TECNOLOGIA	32.850	40.350	53.850
055	PESQUISA APLICADA	30.850	37.850	50.850
057	INFORMACAO CIENTIFICA E TECNOLOGICA	2.000	2.500	3.000
14	PRODUCAO VEGETAL	234.432	606.521	806.513
080	SEMENTES E MUDAS	11.182	32.021	32.021
096	SISTEMA DE DISTRIBUICAO DE PRODUTOS AGRICOLAS	3.000	3.000	3.000
112	PROMOCAO AGRARIA	220.250	571.500	771.492
18	PROMOCAO E EXTENSAO RURAL	37.842	62.842	92.842
111	EXTENSAO RURAL	37.842	62.842	92.842
11	INDUSTRIA, COMERCIO E SERVICOS	626.580	680.572	732.780
07	ADMINISTRACAO	19.957	31.196	43.963
021	ADMINISTRACAO GERAL	10.682	21.921	34.688
025	EDIFICACOES PUBLICAS	8.645	8.645	8.645
217	TREINAMENTO DE RECURSOS HUMANOS	630	630	630
09	PLANEJAMENTO GOVERNAMENTAL	2.200	2.200	2.200
045	ESTUDOS E PESQUISAS ECONOMICO-SOCIAIS	2.200	2.200	2.200
10	CIENCIA E TECNOLOGIA	166.740	194.893	231.646
025	EDIFICACOES PUBLICAS	78.260	104.694	132.714
055	PESQUISA APLICADA	88.480	90.199	98.932
40	PROGRAMAS INTEGRADOS	33.485	49.945	49.945
183	PROGRAMACAO ESPECIAL	24.087	24.087	24.087
487	ASSISTENCIA COMUNITARIA	9.398	25.858	25.858
62	INDUSTRIA	301.212	302.352	312.352
035	PARTICIPACAO SOCIETARIA	296.100	296.100	296.100
346	PROMOCAO INDUSTRIAL	5.112	6.252	16.252
63	COMERCIO	85.404	85.404	85.404
095	ARMAZENAMENTO E SILAGEM	250	250	250
353	COMERCIALIZACAO	84.000	84.000	84.000
354	PROMOCAO INTERNA DO COMERCIO	1.154	1.154	1.154
65	TURISMO	1.470	1.470	1.470
364	EMPREENDIMENTOS TURISTICOS	1.470	1.470	1.470
66	NORMATIZACAO E FISCALIZACAO DA ATIVIDADE EMPRESARIAL	16.112	13.112	5.800
376	REGISTRO DE EMPRESAS	16.112	13.112	5.800
TOTAL		931.704	1.390.285	1.685.985

CIS. 1.000,00

DEMONSTRATIVO DA DESPESA COM PROJETOS POR UNIDADES ORÇAMENTARIAS				
18000 - MINISTERIO DA INDUSTRIA E DO COMERCIO				
RECURSOS DE TODAS AS FONTES				
CODIGO	ESPECIFICACAO	1987	1988	1989
18100	ADMINISTRACAO DIRETA	494.338	923.898	1.175.772
18200	ENTIDADES SUPERVISIONADAS	437.366	466.387	510.213
18203	EMPRESA BRASILEIRA DE TURISMO	1.470	1.470	1.470
18204	SUPERINTENDENCIA DA BORRACHA	357.636	360.223	376.029
18205	INST. TUTO NACIONAL DE METROLOGIA, NORMALIZACAO E QUALIDADE INDUSTRIAL	78.260	104.694	132.714
TOTAL		931.704	1.390.285	1.685.985

DEMONSTRATIVO DA DESPESA POR FUNCOES, PROGRAMAS, SUBPROGRAMAS E PROJETOS		RECURSOS DE TODAS AS FONTES		
18000 - MINISTERIO DA INDUSTRIA E DO COMERCIO		1987	1988	1989
18100 - ADMINISTRACAO DIRETA				
CODIGO	ESPECIFICACAO	1987	1988	1989
	AGRICULTURA	90.520	513.185	759.155
	PRODUCAO VEGETAL	90.520	513.185	759.155
	SEMENTES E MUDAS	1.182	7.480	7.480
18100.04140801.372	PRODUCAO DE MUDAS DE SERINGUEIRA - PROBOR III FORNECER MUDAS GENETICAMENTE MELHORADAS, RESISTENTES A PRAGAS E DOENÇAS, VISANDO OBTER MAIOR PRODUCO E PRODUTIVIDADE DOS SERINGAIS. MUDAS PRODUZIDAS (UNID) 87=864.000 88=6.000.000 89=6.000.000	1.182	7.480	7.480
	PRODUCAO AGRARIA	89.338	505.705	751.675
18100.04141211.373	INSTALACAO DE USINAS E MINI-USINAS DE BENEFICIAMENTO DE BORRACHA NATURAL - PROBOR III ESTIMULAR A PARTICIPACAO DO PRODUTOR NO PROCESSO DE BENEFICIAMENTO PRIMARIO, MELHORANDO A QUALIDADE DA BORRACHA NATURAL BENEFICIADA POR PEQUENOS PRODUTORES VISANDO O AUMENTO DA RENDA DOS SERINGUEIROS E SERINGUEIROS. MINI-USINAS (UNID) 87=20 88=50 89=50	1.652	3.628	3.628
18100.04141121.374	RECUPERACAO DE SERINGAIS DE CULTIVO - PROBOR III AGREGAR AO PROCESSO PRODUTIVO SERINGAIS QUE NECESSITAM DE TRATAMENTO FITOSSANITARIO, ADURACAO E MELHORIA NA MANUTENCAO PARA ENTRAREM EM PRODUCAO. SERINGAIS RECUPERADOS (HA) 88=4.000 89=4.000		15.629	15.629
18100.04141211.375	FORMACAO DE SERINGAIS DE CULTIVO - PROBOR III IMPLANTAR SERINGAIS DE CULTIVO EM AREAS ECOLOGICAMENTE FAVORAVEIS, VISANDO OBTER A AUTO-SUFICIENCIA DO PAIS EM BORRACHA NATURAL. MANUTENCAO DE SERINGAIS (HA) 87=27.856 88=57.856 89=97.856 PLANTIO DE SERINGAIS (HA) 88=30.000 89=30.000	87.686	486.448	732.418
	INDUSTRIA, COMERCIO E SERVICOS	403.828	410.713	4.6.617
	ADMINISTRACAO	1.680	9.986	21.469
	ADMINISTRACAO GERAL	1.680	9.986	21.469
18100.11070211.376	REMUNERACAO DE AGENTES FINANCEIROS - PROBOR III REMUNERAR OS PARTICIPANTES DO SISTEMA DE FINANCIAMENTO A TAXA DE 41 A.A. SOBRE O VALOR DO FINANCIAMENTO.	1.680	9.986	21.469
	PLANEJAMENTO GOVERNAMENTAL	1.000	1.000	1.000
	ESTUDOS E PESQUISAS ECONOMICO-SOCIAIS	1.000	1.000	1.000
18100.11090451.384	ESTUDOS E PESQUISAS PARA FORMULACAO E APRIMORAMENTO DA POLITICA DE APOIO AS MICRO, PEQUENA E MEDIA EMPRESAS DIAGNOSTICAR OS ESTAGULAMENTOS AO DESENVOLVIMENTO DAS MICRO, PEQUENA E MEDIA EMPRESAS, COM VISTA A ADOCAO DE MEDIDAS E POLITICAS DE APOIO ATRAVES DOS PRINCIPAIS INSTRUMENTOS GOVERNAMENTAIS. ESTUDOS E PESQUISAS (UNID) 87=4 88=4 89=4	1.000	1.000	1.000
	CIENTIA E TECNOLOGIA	86.400	87.989	89.722
	PESQUISA APLICADA	86.400	87.989	89.722
18100.11100551.379	APOIO A PROJETOS PARA O DESENVOLVIMENTO TECNOLOGICO DO SETOR INDUSTRIAL ORIENTAR E COORDENAR A PRODUCAO E A DIFUSAO DE TECNOLOGIA INDUSTRIAL APLICANDO AS ACOES QUE VISAM O DESENVOLVIMENTO DE TECNOLOGIAS QUE FAVORECAM DIRETAMENTE A SOCIEDADE E O CIDADAO. DESENVOLVIMENTO PROJETO (UNID) 87=76 88=76 89=76	25.800	27.389	29.122
18100.11100551.383	APOIO AO DESENVOLVIMENTO CIENTIFICO E TECNOLÓGICO APOIAR A PRODUCAO DE ACOES VOLTADAS PARA A FORMACAO E CAPACITACAO DE RECURSOS HUMANOS, PARA A REALIZACAO DE ATIVIDADES RELACIONADAS COM PESQUISA E DESENVOLVIMENTO E TAMBEM AQUELAS RELACIONADAS A MELHORIA DA INFRA-ESTRUTURA DE APOIO SERVICOS. INFRA-ESTRUTURA DA TECNOLOGIA BASICA (PROJ) 87=42 88=42 89=42 FORMACAO E CAPACITACAO DE RH (PROJ) 87=142 88=142 89=142	60.600	60.600	60.600
	INDUSTRIA	297.472	297.472	297.472
	PARTICIPACAO SOCIETARIA	296.100	296.100	296.100
18100.11260351.723	PARTICIPACAO DA UNIAO NO CAPITAL DA SIDERURGIA BRASILEIRA S/A PARTICIPACAO, EM PARTE, DO FUNCIONAMENTO DA EMPRESA.	296.100	296.100	296.100
	PRODUCAO INDUSTRIAL	1.372	1.372	1.372

CZS. 1.000,00

DEMONSTRATIVO DA DESPESA POR FUNCOES, PROGRAMAS, SUBPROGRAMAS E PROJETOS				
18000 - MINISTERIO DA INDUSTRIA E DO COMERCIO		RECURSOS DE TODAS AS FONTES		
18100 - ADMINISTRACAO DIRETA				
CODIGO	ESPECIFICACAO	1987	1988	1989
18100.11623461.377	ADEQUACAO DE PRODUTOS INDUSTRIAIS AS EXIGENCIAS TECNICO-ECONOMICAS DOS MERCADOS INTERNO E EXTERNO ADEQUAR PRODUTOS INDUSTRIALIZADOS AOS PERFILS DE DEMANDA DOS MERCADOS INTERNO E EXTERNO EM TERMOS DE CUSTO E QUALIDADE. EXTENSAO TECNOLÓGICA E MERCADOLÓGICA (PRJJ) 87=9 88=9 89=9	1.372	1.372	1.372
	COMERCIO	1.154	1.154	1.154
	PROMOCAO INTERNA DO COMERCIO	1.154	1.154	1.154
18100.11623541.459	MODERNIZACAO DA ATIVIDADE COMERCIAL APRIMORAR O PROCESSO DE DISTRIBUICAO DE PRODUTOS MANUFATURADOS E SEMI-MANUFATURADOS, ATRAVES DA CAPACITACAO TECNICO-GERENCIAL DO SEYOR COMERCIAL E INTRODUCAO DE NOVAS TECNOLOGIAS DE COMERCIALIZACAO E CONTROLE. DESENVOLVIMENTO DE AUTOMACAO COMERCIAL (ESTUDO) 87=20 88=20 89=20	1.154	1.154	1.154
	NORMATIZACAO E FISCALIZACAO DA ATIVIDADE EMPRESARIAL	16.112	13.112	5.800
	REGISTRO DE EMPRESAS	16.112	13.112	5.800
18100.11663761.373	MODERNIZACAO DOS SERVICOS DE REGISTRO DO COMERCIO PROMOVER E INCENTIVAR A MODERNIZACAO DOS SERVICOS DE REGISTRO DO COMERCIO ATRAVES DA INCORPORACAO DE NOVAS TECNOLOGIAS E DO DESENVOLVIMENTO DE RECURSOS HUMANOS. TREINAMENTO (PESSOAL) 87=213 88=213 89=213 REGISTRO DO COMERCIO (PROCESSO) 87=501 88=501 89=501	16.112	13.112	5.800
TOTAL		494.338	923.898	1.175.772

CZS. 1.000,00

DEMONSTRATIVO DA DESPESA POR FUNCOES, PROGRAMAS, SUBPROGRAMAS E PROJETOS				
18000 - MINISTERIO DA INDUSTRIA E DO COMERCIO		RECURSOS DE TODAS AS FONTES		
18200 - EMPRESA BRASILEIRA DE TURISMO				
CODIGO	ESPECIFICACAO	1987	1988	1989
	INDUSTRIA, COMERCIO E SERVICOS	1.470	1.470	1.470
	TURISMO	1.470	1.470	1.470
	EMPREENHIMENTOS TURISTICOS	1.470	1.470	1.470
18200.11653641.385	DESENVOLVIMENTO DA INDUSTRIA DO TURISMO APOIO AOS GOVERNOS MUNICIPAIS E ESTADUAIS NA IMPLANTACAO DE EQUIPAMENTOS TURISTICOS.	1.470	1.470	1.470
TOTAL		1.470	1.470	1.470

CZS. 1.000,00

DEMONSTRATIVO DA DESPESA POR FUNCOES, PROGRAMAS, SUBPROGRAMAS E PROJETOS				
18000 - MINISTERIO DA INDUSTRIA E DO COMERCIO		RECURSOS DE TODAS AS FONTES		
18234 - SUPERINTENDENCIA DA BORRACHA				
CODIGO	ESPECIFICACAO	1987	1988	1989
	AGRICULTURA	214.604	196.528	194.050
	CIENCIA E TECNOLOGIA	32.850	40.350	53.850
	PESQUISA APLICADA	30.850	37.850	50.850
18204.04100551.385	DESENVOLVIMENTO DA PESQUISA DA BORRACHA - PROJETO III AMPLIAR OS CONHECIMENTOS RELATIVOS A SERINGUEIRA E OUTRAS ESPECIES PROMISSORAS NA PRODUCAO DE BORRACHA VEGETAL COMO O GUAYULE E A MANICORBA, VISANDO O AUMENTO DA PRODUCAO, PRODUTIVIDADE E MELHORIA DA QUALIDADE. PESQUISA (PROJETO) 87=111 88=120 89=135	30.850	37.850	50.850
	INFORMACAO CIENTIFICA E TECNOLOGICA	2.000	2.500	3.000
18234.04100571.387	DIFUSAO DE TECNOLOGIA DE HEVEICULTURA PROPICIAR AOS PRODUTORES OS CONHECIMENTOS GERAIS	2.000	2.500	3.000

DEMONSTRATIVO DA DESPESA POR FUNCOES, PROGRAMAS, SUBPROGRAMAS E PROJETOS		RECURSOS DE TODAS AS FONTES		
19000 - MINISTERIO DA INDUSTRIA E DO COMERCIO				
18204 - SUPERINTENDENCIA DA BORRACHA				
CODIGO	ESPECIFICACAO	1987	1988	1989
	SOBRE A CULTURA DA SERINGUEIRA EM TODAS AS SUAS FASES, AJUSTANDO O PLANO DE MULTIPLICACAO DESSES CONHECIMENTOS E FACILITANDO A UTILIZACAO DE DETERMINADAS METODOLOGIAS DE EXTENSAO RURAL.			
	PLANTIO DE SERINGAIS (HA) 87=90 88=50 89=50			
	PRODUTORES ASSISTIDOS (PESSOA)			
	87=1.250 88=2.500 89=3.750			
	PRODUCAO VEGETAL	143.922	93.336	47.358
	SEMENTES E MUDAS	10.000	24.541	24.541
18204.04140801.389	INFRA-ESTRUTURA BOTANICA - PROBOR III	10.000	24.541	24.541
	APOIAR E ATENDER OS PEQUENOS PRODUTORES NA			
	IMPLANTACAO DE SERINGAIS DE CULTIVO, MEDIANTE A			
	PRODUCAO E FORNECIMENTO DE MUDAS SELECIONADAS DE			
	SERINGUEIRA			
	MUDAS PRODUZIDAS (UNID)			
	87=6.150.000 88=12.300.000 89=12.300.000			
	SISTEMA DE DISTRIBUICAO DE PRODUTOS AGRICOLAS	3.000	3.000	3.000
18204.04140961.389	REVENHA DE INSUMOS E UTENSILIOS AGRICOLAS	3.000	3.000	3.000
	APOIAR O PROCESSO PRODUTIVO EM AREAS DE SERINGAIS			
	NATIVOS E DE CULTIVO A TRAVES DE INSUMOS E			
	UTENSILIOS AGRICOLAS AOS SERINGUEIROS E SERINGA-			
	LISTAS.			
	MUNICIPIOS (UNID) 87=40 88=40 89=40			
	PROMOCAO AGRARIA	130.912	65.795	19.817
18204.04141121.390	FORMACAO DE SERINGAIS DE CULTIVO - PROBOR I	1.163		
	IMPLANTAR EM AREAS ECOLOGICAMENTE FAVORAVEIS			
	PLANTIOS RACIONAIS DE SERINGUEIRA, VISANDO A MEDIO			
	PRAZO O AUMENTO DA PRODUCAO DE BORRACHA NATURAL E			
	CONSEQUENTEMENTE A REDUCAO DO DEFICIT ATUAL.			
	MANUTENCAO DE SERINGAIS (HA) 87=21.701			
18204.04141121.391	FORMACAO DE SERINGAIS DE CULTIVO - PROBOR II	129.749	65.795	19.817
	IMPLANTAR EM AREAS ECOLOGICAMENTE FAVORAVEIS			
	PLANTIOS RACIONAIS DE SERINGUEIRA, VISANDO A MEDIO			
	PRAZO O AUMENTO DA PRODUCAO DE BORRACHA NATURAL E			
	CONSEQUENTEMENTE A REDUCAO DO DEFICIT ATUAL.			
	MANUTENCAO DE SERINGAIS (HA)			
	87=81.000 88=81.000 89=81.000			
	PROMOCAO E EXTENSAO RURAL	37.842	62.842	92.842
	EXTENSAO RURAL	37.842	62.842	92.842
18204.0418.111.392	ASSISTENCIA TECNICA E EXTENSAO RURAL - PROBOR III	37.842	62.842	92.842
	DIFUNDIR CONHECIMENTOS BASICOS AOS PRODUTORES E			
	APoiAR OS PROGRAMAS DE ASSISTENCIA TECNICA E EXTEN-			
	SAO RURAL DESENVOLVIDOS NAS REGIOES PRODUTIVAS DE			
	BORRACHA VEGETAL.			
	SERINGAIS ASSISTIDOS (HA)			
	87=149.000 88=150.000 89=155.000			
	PRODUTORES ASSISTIDOS (PESSOA)			
	87=5.998 88=5.998 89=5.998			
	INDUSTRIA, COMERCIO E SERVICOS	143.032	163.695	181.979
	ADMINISTRACAO	18.277	21.210	22.494
	ADMINISTRACAO GERAL	9.002	11.935	13.219
18204.11070211.393	REMUNERACAO DE AGENTES FINANCEIROS	9.002	11.935	13.219
	REMUNERAR OS PARTICIPANTES DO SISTEMA DE FINAN-			
	CIAMENTO A TAXA A 3% A.A. SOBRE O VALOR DO FINAN-			
	CIAMENTO.			
	EDIFICACOES PUBLICAS	8.645	8.645	8.645
18204.11070251.394	CONSTRUCAO E INSTALACAO DE ESCRITORIOS REGIONAIS	8.645	8.645	8.645
	POSSIBILITAR A COORDENACAO E ADMINISTRACAO GERAL			
	DO PROBOR A NIVEL LOCAL MEDIANTE A INSTALACAO E			
	CONSTRUCAO DE ESCRITORIOS REGIONAIS NAS AREAS DE			
	PRODUCAO.			
	AREA A CONSTRUIR (M2) 87=2.500 88=2.500 89=2.500			
	ESCRITORIOS (UNID) 87=5 88=5 89=5			
	TREINAMENTO DE RECURSOS HUMANOS	630	630	630
18204.11072171.395	REFORMA DE CENTROS DE TREINAMENTO PROBOR III	630	630	630
	PROPONER E CONDIICAOES FISICAS PARA CAPACITACAO			
	DE MAO-DE-OBRA RURAL EM HEVEICULTURA, NOS LOCAIS DE			
	PRODUCAO.			
	REFORMA DE CENTRO (M2) 87=200 88=200 89=200.			
	PLANEJAMENTO GOVERNAMENTAL	1.200	1.200	1.200
	ESTUDOS E PESQUISAS ECONOMICO-SOCIAIS	1.200	1.200	1.200
18204.1107045.397	ESTUDOS E PESQUISA SOCIO-ECONOMICAS	1.200	1.200	1.200
	DAR SUPORTE A FORMULACAO DE DIRETRIZES POLITICAS			
	E TOMADA DE DECISOES TECNICAS PARA O DESENVOLVIMEN-			
	TO DO SETOR DE BORRACHA NO PAIS.			
	ESTUDOS E PESQUISAS (UNID) 87=5 88=6 89=6			

CZS. 1.000,00


DEMONSTRATIVO DA DESPESA POR FUNCOES, PROGRAMAS, SUBPROGRAMAS E PROJETOS				
18000 - MINISTERIO DA INDUSTRIA E DO COMERCIO				
18204 - SUPERINTENDENCIA DA BORRACHA		RECURSOS DE TODAS AS FONTES		
CODIGO	ESPECIFICACAO	1987	1988	1989
	CIENCIA E TECNOLOGIA	2.080	2.210	9.210
	PESQUISA APLICADA	2.080	2.210	9.210
18204.11100551.399	PESQUISA E DESENVOLVIMENTO TECNOLOGICO BUSCAR O CONSTANTE APRIMORAMENTO DA TECNOLOGIA DE ELASTOMEROS, VISANDO A MELHORIA DA QUALIDADE DO PRODUTO NACIONAL. ESTUDOS (UNID) 87=5 88=8 89=8 CENTRO TECNOLOGICO (UNID) 87=1 88=1 89=1	2.080	2.210	9.210
	PROGRAMAS INTEGRADOS	33.485	49.945	49.945
	PROGRAMACAO ESPECIAL	24.087	24.087	24.087
18204.11401831.399	APOIO A HEVEICULTURA - POLONOROESTE III OCUPAR PRODUTIVAMENTE AS AREAS DE FRONTEIRA, COM O CULTIVO DA SERINGUEIRA, CRIANDO EMPREGOS E REDUZINDO AS DESIGUALDADES DE RENDA. MUDAS PRODUZIDAS (UNID) 87=1.600.000 88=1.600.000 89=1.600.000 PRODUTORES ASSISTIDOS (PESSOA) 87=1.598 88=1.598 89=1.598	24.087	24.087	24.087
	ASSISTENCIA COMUNITARIA	9.398	25.858	25.858
18204.11404871.400	APOIO COMUNITARIO AD SERINGUEIRO PROPORCIONAR CONDICOES DE MELHORIA NA ASSISTENCIA A EDUCACAO, SAUDE E ALIMENTACAO DOS SERINGUEIROS E FAMILIARES, VISANDO O AUMENTO DE PRODUTIVIDADE DA BORRACHA NATURAL COMO TAMBEM MELHOR QUALIDADE DE VIDA. MUNICIPIOS ATENDIDOS (UNID) 87=42 88=50 89=50 PESSOAS ATENDIDAS (PESSOA) 87=211.000 88=430.000 89=430.000	8.798	24.858	24.858
18204.11404971.401	PROTECCAO AO MEIO AMBIENTE E COMUNIDADE INDIGENA PRESERVAR AREAS QUE APRESENTAM SIGNIFICATIVA PRODUCCAO DE BORRACHA NATURAL ORIGINADA DE SERINGAIS NATIVOS, BEM COMO FIXAR AS POPULACOES QUE SOBREVIVEM DESSA ATIVIDADE EXTRATIVIA. ESTUDOS (UNID) 87=4 88=6 89=6	600	1.000	1.000
	INDUSTRIA	3.740	4.880	14.880
	PROMOCAO INDUSTRIAL	3.740	4.880	14.880
18204.11623461.402	ASSISTENCIA TECNICA A INDUSTRIA DE ARTEFATOS DE BORRACHA PROMOVER A MELHORIA DA QUALIDADE E DA PRODUTIVIDADE NA INDUSTRIA DE BENEFICIAMENTO PRIMARIO DE BORRACHA NATURAL, ASSIM COMO NA DE ARTEFATOS, PROPORCIONANDO ORIENTACAO QUANTO A AQUISICAO DE MATERIA-PRIMA MAIS ADEQUADA PARA O BENEFICIAMENTO DA BORRACHA BRUTA E A FABRICACAO DE ARTEFATOS, UTILIZANDO NOVAS TECNOLOGIAS. INDUSTRIAS ASSISTIDAS (UNID) 87=750 88=850 89=1.020	500	1.000	6.000
18204.11623461.403	PADRONIZACAO DA BORRACHA NATURAL SUBSTITUIR A TRADICIONAL CLASSIFICACAO EMPIRICA DAS BORRACHAS NATURAIS BRASILEIRAS, POR UMA CLASSIFICACAO TECNICA CALCADA EM PARAMETROS TECNOLOGICOS. LABORATORIOS INSTALADOS (UNID) 87=1 88=2 89=2 ANALISES REALIZADAS (UNID) 87=6.000 88=6.000 89=6.000	3.240	3.880	8.880
	COMERCIO	84.250	84.250	84.250
	ARMAZENAMENTO E SILAGEM	250	250	250
18204.11630951.404	CONSTRUCCAO DE ARMAZENS - PROBOR III ATENDER A ARMAZENAGEM DE BORRACHA E A ESTOCAGEM DE BENS DE CONSUMO E UTENSILIOS AGRICOLAS REVENDIDOS A SERINGUEIROS NAS BASES DE PRODUCCAO. CONSTRUCCAO DE ARMAZEM (M2) 88=500 89=500	250	250	250
	COMERCIALIZACAO	84.000	84.000	84.000
18204.11633531.405	CUSTEIO E COMERCIALIZACAO DA SAFRA DE BORRACHA MANUTENCAO DOS ATUAIS NIVEIS DE PRODUCCAO E COMERCIALIZACAO DE BORRACHA NATURAL NA AMAZONIA, VISANDO GARANTIR O ESCOAMENTO DA MATERIA-PRIMA E TAMBEM O NORMAL ABASTECIMENTO DO PARQUE MANUFATUREIRO NACIONAL.	84.000	84.000	84.000
TOTAL		357.636	360.223	376.029

CZS. 1.000,00

DEMONSTRATIVO DA DESPESA POR FUNCOES, PROGRAMAS, SUBPROGRAMAS E PROJETOS				
18000 - MINISTERIO DA INDUSTRIA E DO COMERCIO				
18205 - INSTITUTO NACIONAL DE METROLOGIA, NORMALIZACAO E QUALIDADE INDUSTRIAL		RECURSOS DE TODAS AS FONTES		
CODIGO	ESPECIFICACAO	1987	1988	1989
	INDUSTRIA, COMERCIO E SERVICOS	78.260	104.694	132.714

DEMONSTRATIVO DA DESPESA POR FUNÇÕES, PROGRAMAS, SUBPROGRAMAS E PROJETOS		RECURSOS DE TODAS AS FONTES		
18000 - MINISTERIO DA INDUSTRIA E DO COMERCIO				
18205 - INSTITUTO NACIONAL DE METROLOGIA, NORMALIZACAO E QUALIDADE INDUSTRIAL				
CO D I G .	E S P E C I F I C A C A O	1 9 8 7	1 9 8 8	1 9 8 9
	CIENTIA E TECNOLOGIA	78.260	104.694	132.714
	EDIFICACOES PUBLICAS	78.260	104.694	132.714
18205.1:100251.406	CONSTRUCAO E INSTALACAO DE POSTOS E UNIDADES REGIONAIS PARA A REDE NACIONAL DE ESPACO FISICO E INSTALACOES TECNICAMENTE ADEQUADOS PARA GARANTIA DA QUALIDADE DOS SERVICOS METROLOGICOS. UNIDADES REGIONAIS (UNID) 87=3 88=3 89=3 POSTOS DE AFERICAO (UNID) 87=5 88=5 89=5	17.160	17.160	17.160
18205.1:100251.407	CONSTRUCAO E IMPLANTACAO DO LABORATORIO NACIONAL DE METROLOGIA DOAR O BRASIL DE UM CENTRO DE PADRONIZACAO METROLOGICA, DE NIVEL TECNICO INTERNACIONAL, OBJE- TIVANDO IMPLANTAR A INFRA-ESTRUTURA BASICA DA REDE NACIONAL METROLOGICA PRIMARIA E SECUNDARIA NO PAIS. AREA CONSTRUIR (M2) 87=4.847 88=10.485 89=8.000 EQUIPAMENTOS (UNID) 87=610 88=612 89=608	61.100	87.534	115.554
	TOTAL	78.260	104.694	132.714

MINISTÉRIO DO INTERIOR



DEMONSTRATIVO DA DESPESA COM PROJETOS POR FUNCOES, PROGRAMAS E SUBPROGRAMAS				
19000 - MINISTERIO DO INTERIOR				
RECURSOS DE TODAS AS FONTES				
C O D I G O	E S P E C I F I C A C A O	1 9 8 7	1 9 8 8	1 9 8 9
03	ADMINISTRACAO E PLANEJAMENTO	98.700	98.700	98.700
07	ADMINISTRACAO	91.700	91.700	91.700
025	EDIFICACOES PUBLICAS	91.700	91.700	91.700
08	ADMINISTRACAO FINANCEIRA	5.000	5.000	5.000
035	PARTICIPACAO SOCIETARIA	5.000	5.000	5.000
10	CIENCIA E TECNOLOGIA	2.000	2.000	2.000
054	PESQUISA FUNDAMENTAL	2.000	2.000	2.000
04	AGRICULTURA	10.406	10.426	10.447
08	ADMINISTRACAO FINANCEIRA	10.406	10.426	10.447
035	PARTICIPACAO SOCIETARIA	10.406	10.426	10.447
06	DEFESA NACIONAL E SEGURANCA PUBLICA	20.300	20.300	20.300
30	SEGURANCA PUBLICA	20.300	20.300	20.300
021	ADMINISTRACAO GERAL	20.300	20.300	20.300
07	DESENVOLVIMENTO REGIONAL	9.384.954	9.902.753	10.272.854
15	PRODUCAO ANIMAL	5.000	5.250	5.513
089	DESENVOLVIMENTO DA PESCA	5.000	5.250	5.513
38	PROGRAMACAO A CARGO DE ESTADOS E MUNICIPIOS	88.000	128.670	171.421
183	PROGRAMACAO ESPECIAL	88.000	128.670	171.421
39	DESENVOLVIMENTO DE MICRO-REGIOES	35.000	36.000	37.050
067	COLONIZACAO	12.000	12.600	13.230
183	PROGRAMACAO ESPECIAL	15.000	15.000	15.000
346	PROMOCAO INDUSTRIAL	8.000	8.400	8.820
60	PROGRAMAS INTEGRADOS	9.125.037	9.617.140	9.939.211
031	ASSISTENCIA FINANCEIRA	349.229	361.409	374.198
045	ESTUDOS E PESQUISAS ECONOMICO-SOCIAIS	58.530	64.530	64.530
077	IRRIGACAO	15.200	15.200	15.200
183	PROGRAMACAO ESPECIAL	8.702.078	9.176.001	9.485.283
58	URBANISMO	15.000	15.500	16.025
323	PLANEJAMENTO URBANO	15.000	15.500	16.025
62	INDUSTRIA	53.917	56.193	58.583
035	PARTICIPACAO SOCIETARIA	8.400	8.400	8.400
346	PROMOCAO INDUSTRIAL	45.517	47.793	50.183
65	TURISMO	5.000	5.250	5.513
363	PROMOCAO DO TURISMO	5.000	5.250	5.513
75	SAUDE	15.000	15.750	16.538
630	VIGILANCIA SANITARIA	15.000	15.750	16.538
76	SANEAMENTO	10.000		
448	SANEAMENTO GERAL	10.000		
77	PROTECAO AO MEIO-AMBIENTE	23.000	23.000	23.000
455	DEFESA CONTRA A EROSAO	23.000	23.000	23.000
88	TRANSPORTE RODOVIARIO	10.000		
534	ESTRADAS VICINAIS	10.000		
08	EDUCACAO E CULTURA	143.850	149.568	153.364
42	ENSINO DE PRIMEIRO GRAU	90.350	93.453	94.504
189	ENSINO REGULAR	90.350	93.453	94.504
43	ENSINO DE SEGUNDO GRAU	53.500	56.115	58.860
188	ENSINO REGULAR	53.500	56.115	58.860
09	ENERGIA E RECURSOS MINERAIS	612.128	683.554	63.091
51	ENERGIA ELETRICA	612.128	683.554	63.091
035	PARTICIPACAO SOCIETARIA	30.000	31.300	32.671

CZS. 1.000,00

DEMONSTRATIVO DA DESPESA COM PROJETOS POR FUNCOES, PROGRAMAS E SUBPROGRAMAS				
19000 - MINISTERIO DO INTERIOR				
RECURSOS DE TODAS AS FONTES				
CODIGO	ESPECIFICACAO	1987	1988	1989
263	GERACAO DE ENERGIA HIDROELETRICA	553.600	622.800	
268	DISTRIBUICAO DE ENERGIA ELETRICA	28.522	29.448	30.420
10	HABITACAO E URBANISMO	68.480	72.420	84.962
58	URBANISMO	68.480	72.420	84.962
323	PLANEJAMENTO URBANO	68.480	72.420	84.962
11	INDUSTRIA, COMERCIO E SERVICOS	4.000	4.000	4.000
62	INDUSTRIA	4.000	4.000	4.000
346	PROMOCAO INDUSTRIAL	4.000	4.000	4.000
13	SAUDE E SANEAMENTO	144.755	151.972	161.871
75	SAUDE	78.300	81.465	84.787
428	ASSISTENCIA MEDICA E SANITARIA	78.300	81.465	84.787
76	SANEAMENTO	66.455	70.507	77.084
031	ASSISTENCIA FINANCEIRA	1.049	1.051	1.054
035	PARTICIPACAO SOCIETARIA	10.406	10.426	10.447
448	SANEAMENTO GERAL	55.000	59.030	65.583
15	ASSISTENCIA E PREVIDENCIA	159.000	166.500	174.375
81	ASSISTENCIA	159.000	166.500	174.375
496	ASSISTENCIA AO SILVICOLA	150.000	157.500	165.375
486	ASSISTENCIA SOCIAL GERAL	9.000	9.000	9.000
16	TRANSPORTE	233.199	184.070	229.074
88	TRANSPORTE RODOVIARIO	228.199	179.070	224.074
534	ESTRADAS VICINAIS	71.860	10.000	10.000
537	CONSTRUCAO E PAVIMENTACAO DE RODOVIAS	103.230	111.421	149.716
538	CONSERVACAO DE RODOVIAS	53.109	57.649	64.358
90	TRANSPORTE HIDROVIARIO	5.000	5.000	5.000
567	HIDROVIAS	5.000	5.000	5.000
TOTAL		10.873.772	11.444.263	11.273.038

CZS. 1.000,00

DEMONSTRATIVO DA DESPESA COM PROJETOS POR UNIDADES ORCAMENTARIAS				
19000 - MINISTERIO DO INTERIOR				
RECURSOS DE TODAS AS FONTES				
CODIGO	ESPECIFICACAO	1987	1988	1989
19100	ADMINISTRACAO DIRETA	254.400	296.620	340.951
19200	ENTIDADES SUPERVISIONADAS	10.625.372	11.147.643	10.932.087
19201	SUPERINTENDENCIA DO DESENVOLVIMENTO DA AMAZONIA	275.000	281.925	289.198
19202	SUPERINTENDENCIA DO DESENVOLVIMENTO DA REGIAO CENTRO-OESTE	871.280	889.604	928.344
19203	SUPERINTENDENCIA DO DESENVOLVIMENTO DO NORDESTE	7.708.298	8.144.666	8.416.063
19204	SUPERINTENDENCIA DO DESENVOLVIMENTO DA REGIAO SUL	101.730	107.730	107.730
19205	SUPERINTENDENCIA DA ZONA FRANCA DE MANAUS	187.244	167.208	175.568
19206	TERRITORIO FEDERAL DO AMAPA	381.028	403.369	437.287
19207	TERRITORIO FEDERAL DE RORAIMA	953.790	995.041	412.522
19208	FUNDAÇÃO NACIONAL DO INDIO	150.000	157.500	165.375
TOTAL		10.873.772	11.444.263	11.273.038

CZS. 1.000,00

DEMONSTRATIVO DA DESPESA POR FUNCOES, PROGRAMAS, SUBPROGRAMAS E PROJETOS				
19000 - MINISTERIO DO INTERIOR				
19100 - ADMINISTRACAO DIRETA				
RECURSOS DE TODAS AS FONTES				
CODIGO	ESPECIFICACAO	1987	1988	1989
	DESENVOLVIMENTO REGIONAL	254.400	296.620	340.951

CZS. 1.000,00

DEMONSTRATIVO DA DESPESA POR FUNCOES, PROGRAMAS, SUBPROGRAMAS E PROJETOS				
19000 - MINISTERIO DO INTERIOR		RECURSOS DE TODAS AS FONTES		
19100 - ADMINISTRACAO DIRETA				
CODIGO	ESPECIFICACAO	1987	1988	1989
	PROGRAMACAO A CARGO DE ESTADOS E MUNICIPIOS	88.000	128.670	171.421
	PROGRAMACAO ESPECIAL	88.000	128.670	171.421
19100.07381831.245	ASSENTAMENTO DIRIGIDO DO VALE DO JEQUITINHONHA-PADVALE IMPLANTAR NUCLEOS RURAIS EM AREAS NAS REGIOES NORTE E NORDESTE DE MINAS GERAIS, COM O ASSENTAMEN- TO DE PEQUENOS PRODUTORES. FAMILIAS ASSENTADAS (UNID) 87=230 AREA CULTIVADA (HA) 87=8.500 88=20.480 89=20.480	50.000	88.670	129.421
19100.07381831.252	DESENVOLVIMENTO DO VALE DO JEQUITINHONHA-PRODEVALE ATENDER AS NECESSIDADES SOCIAIS BASICAS DAS POPU- LACOES DE BAIXA RENDA; PROMOVER O DESENVOLVIMENTO INTEGRADO DE MICRO-BACIAS HIDROGRAFICAS E IMPLEMEN- TAR ACOES COMPLEMENTARES A REFORMA AGRARIA NA RE- GIAO. ESCOLAS CONSTRUIDAS/REFORMADAS (UNID) 87=52 88=55 89=58 PROPRIEDADES ELETRIFICADAS (UNID) 87=1.000 88=1.050 89=1.100	38.000	40.000	42.000
	PROGRAMAS INTEGRADOS	158.000	159.550	161.130
	ASSISTENCIA FINANCEIRA	132.000	132.000	132.000
19100.07400311.250	APOIO A PROJETOS DE DESENVOLVIMENTO REGIONAL ESTUDOS E AVALIACOES DE ASPECTOS SOCIO-ECONOMICOS DO DESENVOLVIMENTO DOS PROGRAMAS INTEGRADOS A CARGO DO MINISTERIO DO INTERIOR, BEM COMO O DESENVOLVIMEN- TO E ADEQUACAO DOS RECURSOS A EXECUCAO DE DIVER- SOS PROGRAMAS COMPLEMENTARES. ESTUDOS E PESQUISAS (PROJETOS) 87=27 88=27 89=27 COMUNIDADES ORGANIZADAS (UNID) 87=13 88=13 89=13	132.000	132.000	132.000
	PROGRAMACAO ESPECIAL	26.000	27.550	29.130
19100.07401831.251	DESENVOLVIMENTO DOS CERRADOS-POLOCENTRO PROMOVER ACOES VOLTADAS PARA O DESENVOLVIMENTO AGRICOLA NA AREA DO POLOCENTRO, REDIRIGINDO O PROGRAMA PARA O APOIO AO PEQUENO PRODUTOR, A ORGA- NIZACAO COMUNITARIA E O FORTALECIMENTO DE PEQUENAS LOCALIDADES, ALEM DE ACOES COMPLEMENTARES A REFORMA AGRARIA. PRODUTORES ASSISTIDOS (UNID) 88=177 89=185 RECUPERACAO ESTRADAS (KM) 87=235 88=246 89=258	15.000	16.000	17.000
19100.07401831.253	DESENVOLVIMENTO DO NORTE FLUMINENSE-PRODENOR REDUZIR A POBREZA RURAL COM A CRIACAO DE EMPREGOS E A VALORIZACAO ECONOMICA E SOCIAL DE COMUNIDADES RURAIS, DE MODO A CONTER O ESVAZIAMENTO ECONOMICO EM BOLSOES DE PEQUENOS PRODUTORES DO NORTE FLUMI- NENSE. PRODUTORES ASSISTIDOS (UNID) 87=2.000 88=2.100 89=2.100 CONSTRUCAO DE GALPOES (M2) 87=750	11.000	11.550	12.130
	INDUSTRIA	8.400	8.400	8.400
	PARTICIPACAO SOCIETARIA	8.400	8.400	8.400
19100.07620351.739	PARTICIPACAO DA UNIAO NO CAPITAL DA COMPANHIA SIDERURGICA DA AMAZONIA VIABILIZAR O FUNCIONAMENTO DA EMPRESA.	8.400	8.400	8.400
	TOTAL	254.400	296.620	340.951

CZS. 1.000,00

DEMONSTRATIVO DA DESPESA POR FUNCOES, PROGRAMAS, SUBPROGRAMAS E PROJETOS				
19000 - MINISTERIO DO INTERIOR		RECURSOS DE TODAS AS FONTES		
19201 - SUPERINTENDENCIA DO DESENVOLVIMENTO DA AMAZONIA				
CODIGO	ESPECIFICACAO	1987	1988	1989
	DESENVOLVIMENTO REGIONAL	275.000	281.925	289.198
	PRODUCAO ANIMAL	5.000	5.250	5.513
	DESENVOLVIMENTO DA PESCA	5.000	5.250	5.513
19201.07150991.256	DESENVOLVIMENTO DO SETOR PESQUEIRO NA REGIAO AMAZONICA PROMOVER O FORTALECIMENTO DO SETOR PESQUEIRO RE- GIONAL ATRAVES DA MODERNIZACAO DE SUA INDUSTRIALI- ZACAO. ESTACAO AQUICULTURA (IMPL) 87=1 88=1 89=3	5.000	5.250	5.513
	PROGRAMAS INTEGRADOS	240.000	245.175	250.609
	ASSISTENCIA FINANCEIRA	103.500	108.675	114.109

CIS. 1.000,00

DEMONSTRATIVO DA DESPESA POR FUNÇÕES, PROGRAMAS, SUBPROGRAMAS E PROJETOS				
19000 - MINISTERIO DO INTERIOR		RECURSOS DE TODAS AS FONTES		
19201 - SUPERINTENDENCIA DO DESENVOLVIMENTO DA AMAZONIA				
CODIGO	ESPECIFICACAO	1987	1988	1989
19201.07400311.253	APOIO A PROJETOS DE DESENVOLVIMENTO REGIONAL SISTEMATIZAR A PRÁTICA DE DESENVOLVIMENTO DE COMUNIDADE E O FORTALECIMENTO DAS ORGANIZAÇÕES COMUNITARIAS REPRESENTATIVAS. REFORÇAR A AÇÃO GOVERNAMENTAL JUNTO A ÁREAS PERIFÉRICAS.	103.500	108.675	114.109
	PROGRAMAÇÃO ESPECIAL	136.500	136.500	136.500
19201.07401831.246	DESENVOLVIMENTO DE POLOS AGROPECUARIOS E AGROMINERAIS DA AMAZONIA-POLAMAZONIA PROMOVER A OCUPAÇÃO E O DESENVOLVIMENTO INTEGRADO DE ÁREAS SELECIONADAS, EM FUNÇÃO DE SUA LOCALIZAÇÃO ESTRATÉGICA E DE POTENCIALIDADES AGROPECUARIAS E AGROMINERAIS.	136.500	136.500	136.500
	URBANISMO	10.000	10.500	11.025
	PLANEJAMENTO URBANO	10.000	10.500	11.025
19201.0758223.255	DESENVOLVIMENTO DE ÁREAS URBANAS DOTAR A REGIÃO DE UMA INFRA-ESTRUTURA BÁSICA, CAPAZ DE ATENDER AS NECESSIDADES DECORRENTES DO AUMENTO POPULACIONAL.	10.000	10.500	11.025
	TURISMO	5.000	5.250	5.513
	PROMOÇÃO DO TURISMO	5.000	5.250	5.513
19201.07663631.277	DESENVOLVIMENTO DO TURISMO NA AMAZONIA INCREMENTAR A GERAÇÃO DE RENDA AO DOTAR A REGIÃO DE UMA INFRA-ESTRUTURA QUE OFEREÇA CONDIÇÕES A DINAMIZAÇÃO DO TURISMO.	5.000	5.250	5.513
	SAÚDE	15.000	15.750	16.538
	VIGILÂNCIA SANITÁRIA	15.000	15.750	16.538
19201.07754301.249	EXPANSÃO DE AÇŪOS DE SAÚDE E SANEAMENTO NA REGIÃO AMAZÔNICA PROPICIAR A MELHORIA DAS CONDIÇÕES DE SAÚDE ATRAVÉS DO COMBATE E CONTROLE DE ENDEMIAS REGIONAIS, CENTROS REGIONAIS DE SAÚDE (IMPL: 87=, 88=3 89=8 CENTROS DE INFORMAÇÃO DE SAÚDE (IMPL) 87=1 88=1	15.000	15.750	16.538
TOTAL		275.000	281.925	289.198

CIS. 1.000,00

DEMONSTRATIVO DA DESPESA POR FUNÇÕES, PROGRAMAS, SUBPROGRAMAS E PROJETOS				
19000 - MINISTERIO DO INTERIOR		RECURSOS DE TODAS AS FONTES		
19202 - SUPERINTENDENCIA DO DESENVOLVIMENTO DA REGIÃO CENTRO-OESTE				
CODIGO	ESPECIFICACAO	1987	1988	1989
	DESENVOLVIMENTO REGIONAL	871.280	889.604	928.344
	PROGRAMAS INTEGRADOS	851.280	889.604	928.344
	ASSISTÊNCIA FINANCEIRA	20.000	22.319	24.754
19202.07400311.253	APOIO A PROJETOS DE DESENVOLVIMENTO REGIONAL PARTICIPAR TÉCNICA E FINANCIAMENTE EM PROJETOS INTEGRADOS DE DESENVOLVIMENTO REGIONAL DO CENTRO-OESTE. PRODUTOS RURAIS ASSISTIDOS (UNID) 87=1.900 88=2.400 89=2.400 SALAS DE AULA CONSTRUÍDAS (M2) 87=900 88=945 89=992	20.000	22.319	24.754
	PROGRAMAÇÃO ESPECIAL	831.280	867.285	903.590
19202.07401831.243	DESENVOLVIMENTO DE POLOS AGROPECUARIOS E AGROMINERAIS DA AMAZONIA-POLAMAZONIA FORTALECER A DISTRIBUIÇÃO ESPACIAL DOS EQUIPAMENTOS DE INFRA-ESTRUTURA REGIONAL NO CENTRO-OESTE PERMITINDO A MELHORIA DO PADRÃO DE VIDA DA POPULAÇÃO E PROMOVENDO A ORGANIZAÇÃO POLÍTICO-ADMINISTRATIVA DO ESPAÇO TERRITORIAL.	38.500	38.500	38.500
19202.07401831.251	DESENVOLVIMENTO DOS CERRADOS-POLOCENTRO PROPICIAR A OCUPAÇÃO RACIONAL E ORDENADA DE ÁREAS SELECIONADAS DOS CERRADOS E INCORPORAR NOVAS ÁREAS AO SISTEMA PRODUTIVO NACIONAL.	31.500	33.075	34.729
19202.07401831.251	REGIÃO GEOECONÔMICA DE BRASÍLIA IDENTIFICAR A ORGANIZAÇÃO E DISTRIBUIÇÃO DA ATIVIDADE ECONÔMICA, SEM COMO ESTRUTURAR A REDE URBANA DA ÁREA DE INFLUÊNCIA SÓCIO-ECONÔMICA DO DISTRITO FEDERAL, MEDIANTE AÇÕES DE APOIO AO SETOR SOCIAL E AOS SETORES PRODUTIVOS.	10.100	10.605	11.135

CZS. 1.000,00

DEMONSTRATIVO DA DESPESA POR FUNÇÕES, PROGRAMAS, SUBPROGRAMAS E PROJETOS				
19000 - MINISTERIO DO INTERIOR		RECURSOS DE TODAS AS FONTES		
19202 - SUPERINTENDENCIA DO DESENVOLVIMENTO DA REGIAO CENTRO-OESTE				
CODIGO	ESPECIFICACAO	1987	1988	1989
19202.07401831.261	DESENVOLVIMENTO DO ESTADO DE MATO GROSSO DO SUL-PROSUL COMPLEMENTAR A INFRA-ESTRUTURA DE SUPORTE AS ATIVIDADES SOCIO-ECONOMICAS E SUBSIDIAR A AÇAO PUBLICA PLANEJADA SOBRE O PATRIMONIO DO PANTANAL.	70.500	82.425	86.546
19202.07401831.262	DESENVOLVIMENTO DO ESTADO DE MATO GROSSO-PROMAT APOIAR O ESTADO DE MATO GROSSO NA IMPLANTACAO DE INFRA-ESTRUTURA SOCIO-ECONOMICA PARA SERVIR DE SUPORTE A SEU DESENVOLVIMENTO, PRINCIPALMENTE A AGROPECUARIA, ATRAVES DE AÇOES COMPLEMENTARES A REFORMA AGRARIA.	75.000	75.000	75.000
19202.07401831.285	DESENVOLVIMENTO DO NOROESTE DO BRASIL-POLONOROESTE PROMOVER A OCUPACAO DEMOGRAFICA DA AREA COM VISITAS A PERMITIR O AUMENTO DA PRODUÇAO E DA RENDA BEM COMO A REDUÇAO DAS DISPARIDADES REGIONAIS, ASSEGURANDO A PRESERVAÇAO DO SISTEMA ECOLOGICO E A PROTEÇAO AS COMUNIDADES INDIGENAS.	597.680	627.680	657.680
	SANEAMENTO	10.000		
	SANEAMENTO GERAL	10.000		
19202.07764481.263	DESENVOLVIMENTO DE INFRA-ESTRUTURA BASICA DE SANEAMENTO CONTRIBUIR PARA A MELHORIA DOS SERVICOS BASICOS EM VARIOS MUNICIPIOS DE MATO GROSSO DO SUL. POLDER CONCLUIDO (UNID) 87=1	10.000		
	TRANSPORTE RODOVIARIO	10.000		
	ESTRADAS VICINAIS	10.000		
19202.07885341.264	CONSTRUCAO DE ESTRADAS VICINAIS PROPICIAR MELHORIA NO SISTEMA DE ESCOAMENTO DA PRODUÇAO NO NORDESTE DE MATO GROSSO E GOIAS. ESTRADAS CONSTRUIDAS (KM) 87=45 OBRAS DE ARTE CONCLUIDAS (UNID) 87=5	10.000		
	TOTAL	871.280	889.604	928.344

CZS. 1.000,00

DEMONSTRATIVO DA DESPESA POR FUNÇÕES, PROGRAMAS, SUBPROGRAMAS E PROJETOS				
19000 - MINISTERIO DO INTERIOR		RECURSOS DE TODAS AS FONTES		
19203 - SUPERINTENDENCIA DO DESENVOLVIMENTO DO NORDESTE				
CODIGO	ESPECIFICACAO	1987	1988	1989
	DESENVOLVIMENTO REGIONAL	7.708.298	8.144.666	8.416.063
	PROGRAMAS INTEGRADOS	7.708.298	8.144.666	8.416.063
	PROGRAMACAO ESPECIAL	7.708.298	8.144.666	8.416.063
19203.07401831.271	FORTALECIMENTO DO SISTEMA REGIONAL DE SAUDE FORTAL. CER O SISTEMA REGIONAL DE PLANEJAMENTO DE SAUDE E PROMOVER O DESENVOLVIMENTO DE NOVAS TECNICAS PARA O CONTROLE DE ESQUISTOSSOMOSE E DOENÇAS PROFSSIONAIS E ACIDENTES DO TRABALHO. ESQUISTOSSOMOSE (PESQUISAS) 87=1 88=1 89=1 PREVENÇAO ACIDENTES (ESTUDO) 87=6 88=6 89=6	700	700	700
19203.07401831.272	AÇOES DE SAUDE NO NORDESTE RURAL-PROJETO NORDESTE DESENVOLVER TECNICAS CONVENCIONAIS E ALTERNATIVAS PARA O CONTROLE DE DOENÇAS ENDEMICAS E APOIAR AÇOES VOLTADAS PARA A MELHORIA DOS PADROES DE SAUDE E NUTRICAO DO MEIO RURAL.	29.000	29.400	30.870
19203.07401831.286	APOIO AO PEQUENO PRODUTOR RURAL DO NORDESTE - PAPP PROPICIAR A ELEVACAO DOS NIVEIS DE EMPREGO E RENDA DOS PEQUENOS PRODUTORES AGROPECUARIOS, PELO AUMENTO DA PRODUÇAO E PRODUTIVIDADE.	7.179.598	7.599.566	7.879.493
19203.07401831.343	APOIO A ORGANIZACOES DE PEQUENOS PRODUTORES RURAIS DO NORDESTE-PROGRAMA SAU VICENTE ESTIMULAR E INDUZIR OS PEQUENOS PRODUTORES RURAIS A SE ORGANIZAREM SOB FORMA ASSOCIATIVA, VISANDO A AJUSTAR SEUS NIVEIS DE PRODUÇAO, PRODUTIVIDADE E RENDA. FAMILIAS BENEFICIADAS (UNID) 87=49.868 88=52.361 89=54.979	500.000	515.000	505.000
	TOTAL	7.708.298	8.144.666	8.416.063

CZS. 1.000,00

DEMONSTRATIVO DA DESPESA POR FUNCOES, PROGRAMAS, SUBPROGRAMAS E PROJETOS				
19000 - MINISTERIO DO INTERIOR				
19204 - SUPERINTENDENCIA DO DESENVOLVIMENTO DA REGIAO SUL				
RECURSOS DE TODAS AS FONTES				
CODIGO	ESPECIFICACAO	1987	1988	1989
	DESENVOLVIMENTO REGIONAL	101.730	107.730	107.730
	PROGRAMAS INTEGRADOS	73.730	79.730	79.730
	ESTUDOS E PESQUISAS ECONOMICAS-SOCIAIS	58.530	64.530	64.530
19204.07400451.274	APROVEITAMENTO DA LAGOA MIRIM PROMOVER O DESENVOLVIMENTO ECONOMICO E SOCIAL DO LADO BRASILEIRO DA BACIA HIDROGRAFICA DA LAGOA MIRIM, PRINCIPALMENTE ATRAVES DE PROJETOS DE IRRIGACAO, VISANDO AUMENTAR A PRODUCAO AGRICOLA, CONSTRUCAO BARRAGEM-TALAFRA (M3) 87=90.000 88=180.000 89=320.000	15.050	15.050	15.050
19204.07400451.275	DESENVOLVIMENTO INTEGRADO DO LITORAL SUL DE SANTA CATARINA PROMOVER, ATRAVES DE INVESTIMENTOS EM INFRA-ESTRUTURA, IRRIGACAO, DRENAGEM E CONTENCAO DE CHEIAS, O DESENVOLVIMENTO SOCIO-ECONOMICO, PARTICULARMENTE A MELHORIA DA PRODUCAO AGROPECUARIA, NA BACIA DO RIO MAMPITUBA. ESCAVAÇÃO CANAIS DRENAGEM (M3) 87=500.000 88=700.000 89=700.000 DIQUE PROTECAO-CONSTRUCAO (M) 87=2.250	43.480	49.480	49.480
	IRRIGACAO	15.200	15.200	15.200
19204.07400773.039	CONSTRUCAO DE POÇOS E ACUDES NA REGIAO SUL IMPLANTAR UMA MALHA DE ARMAZENAMENTO D'AGUA, A FIM DE POSSIBILITAR O SUPRIMENTO REGULAR DE AGUA POTAVEL PARA PEQUENAS COMUNIDADES E ESTABELECIMENTOS RURAIS, ALEM DE ENSEJAR A PRATICA DA IRRIGACAO DE PEQUENAS LAVOURAS. ACUDES CONSTRUÍDOS (UNID) 87=2.000 88=2.000 89=2.000 POÇOS PERFURADOS (UNID) 87=320 88=320 89=320	15.200	15.200	15.200
	URBANISMO	5.000	5.000	5.000
	PLANEJAMENTO URBANO	5.000	5.000	5.000
19204.07583231.753	DESENVOLVIMENTO DE AREAS URBANAS EXECUTAR OBRAS DE INFRA-ESTRUTURA URBANA E SOCIAL E PRESTAR ASSISTENCIA AOS MUNICIPIOS, ATRAVES DE COOPERACAO TECNICA EM PLANEJAMENTO FISICO-TERRITORIAL, LEGISLACAO BAUNICA, CADASTRO TECNICO E ORGANIZACAO ADMINISTRATIVA. MUNICIPIOS ATENDIDOS (UNID) 87=50 88=50 89=50	5.000	5.000	5.000
	PROTECAO AO MEIO-AMBIENTE	23.000	23.000	23.000
	DEFESA CONTRA A EROSAO	23.000	23.000	23.000
19204.07774551.273	CONTROLE DA EROSAO DO NORDE-TE DO PARANA COMBATER E PREVENIR A EROSAO DO SOLO URBANO E RURAL, ATRAVES DE UM CONJUNTO DE OBRAS, ACDES E PRATICAS CONSERVACIONISTAS, EM 161 MUNICIPIOS DA REGIAO NORDE-ESTE DO PARANA, NUMA AREA DE 67445 KM2, ONDE RESIDE 40% DA POPULACAO PARANAENSE E E GERADO MAIS DE 50% DA PRODUCAO AGROPECUARIA DO ESTADO. PESQUISA EM MANEJO E CONSERVACAO SOLO (UNID) 87=4 88=4 89=4	23.000	23.000	23.000
	TOTAL	101.730	107.730	107.730

CZS. 1.000,00

DEMONSTRATIVO DA DESPESA POR FUNCOES, PROGRAMAS, SUBPROGRAMAS E PROJETOS				
19000 - MINISTERIO DO INTERIOR				
19205 - SUPERINTENDENCIA DA ZONA FRANCA DE MANAUS				
RECURSOS DE TODAS AS FONTES				
CODIGO	ESPECIFICACAO	1987	1988	1989
	DESENVOLVIMENTO REGIONAL	159.246	167.208	175.568
	DESENVOLVIMENTO DE MICRO-REGIOES	20.000	21.000	22.050
	COLONIZACAO	12.000	12.600	13.230
19205.07390671.273	IMPLANTACAO DO DISTRITO AGROPECUARIO DE MANAUS CONTRIBUIR PARA O ARRASTO DO DESENVOLVIMENTO DA CIDADE DE MANAUS, APLICANDO OS PROGRAMAS DE ASSENTAMENTO VOLUNTARIOS PARA O PEQUENO PROPRIETARIO. CONSERVACAO E TRATAMENTO DE VILAS (KM) 87=111 88=117 89=123 REDE FLUORIFICACAO RURAL (KM) 87=78	12.000	12.600	13.230
	PRODUCAO INDUSTRIAL	8.000	8.400	8.820
19205.07393461.277	IMPLANTACAO DO DISTRITO INDUSTRIAL DE MANAUS	8.000	8.400	8.820

CZS. 1.000,00

DEMONSTRATIVO DA DESPESA POR FUNCOES, PROGRAMAS, SUBPROGRAMAS E PROJETOS				
19000 - MINISTERIO DO INTERIOR				
19205 - SUPERINTENDENCIA DA ZONA FRANCA DE MANAUS		RECURSOS DE TODAS AS FONTES		
CODIGO	ESPECIFICACAO	1987	1988	1989
	MELHORAR A QUALIDADE DE VIDA DA POPULACAO, ATRAVES DE GERACAO DE NOVOS EMPREGOS PROMOVENDO O DESENVOLVIMENTO TECNOLÓGICO INDUSTRIAL. SISTEMA VIARIO CONSERVADO (KMT) 87=28			
	PROGRAMAS INTEGRADOS	93.729	98.415	103.335
	ASSISTENCIA FINANCEIRA	93.729	98.415	103.335
19205.07400311.250	APOIO A PROJETOS DE DESENVOLVIMENTO REGIONAL APOIAR OS PROGRAMAS E PROJETOS VOLTADOS PARA A REDUCAO DAS DESIGUALDADES SOCIAIS EXISTENTES NA REGIÃO. TREINADOS (PESSOA) 87=1000 88=1.050 89=1.102	93.729	98.415	103.335
	INDUSTRIA	45.517	47.793	50.183
	PROMOCAO INDUSTRIAL	45.517	47.793	50.183
19205.07623463.024	APOIO AO DESENVOLVIMENTO INDUSTRIAL CONSOLIDAR O PARQUE INDUSTRIAL EXISTENTE, BUSCANDO SUA MAIOR INTEGRACAO A ECONOMIA REGIONAL E PROMOVENDO A CRIACAO DE EMPREGOS.	45.517	47.793	50.183
	TRANSPORTE	28.000		
	TRANSPORTE RODOVIARIO	28.000		
	CONSTRUCAO E PAVIMENTACAO DE RODOVIAS	28.000		
19205.16845371.279	CONSTRUCAO DE PONTES SOBRE O RIO URUBU MELHORAR O ESCOAMENTO DA PRODUCAO DOS MUNICIPIOS DO BAIXO AMAZONIAS, GFRANDO SEGURANCA NO TRAFEGO DAS RODOVIAS AM-010 E RODOVIA DA VARZEA. PONTES CONSTRUIDAS (UNID) 87=2	28.000		
	TOTAL	187.246	167.208	175.568

CZS. 1.000,00

DEMONSTRATIVO DA DESPESA POR FUNCOES, PROGRAMAS, SUBPROGRAMAS E PROJETOS				
19000 - MINISTERIO DO INTERIOR				
19206 - TERRITORIO FEDERAL DO AMAPA		RECURSOS DE TODAS AS FONTES		
CODIGO	ESPECIFICACAO	1987	1988	1989
	ADMINISTRACAO E PLANEJAMENTO	41.700	41.700	41.700
	ADMINISTRACAO	41.700	41.700	41.700
	EDIFICACOES PUBLICAS	41.700	41.700	41.700
19206.03070251.337	CONSTRUCAO E ADAPTACAO DE IMOVEIS DOTAR O SERVICO PUBLICO DE ESPACOS FISICOS QUE PROPORCIONEM MELHORES CONDICAOES OPERACIONAIS. AQUISICAO DE IMOVEIS (UNID) 87=1 88=1 99=1 ADAPTACAO E REFORMA DA REDE FISICA (M2) 87=10.000 88=10.000 89=10.000	41.700	41.700	41.700
	AGRICULTURA	406	426	447
	ADMINISTRACAO FINANCEIRA	406	426	447
	PARTICIPACAO SOCIETARIA	406	426	447
19206.04080351.750	PARTICIPACAO DA UNIAO NO CAPITAL DA COMPANHIA DE DESENVOLVIMENTO DO AMAPA VIABILIZAR O FUNCIONAMENTO DA EMPRESA.	406	426	447
	EDUCACAO E CULTURA	114.350	120.068	123.864
	ENSINO DE PRIMEIRO GRAU	62.050	65.153	66.204
	ENSINO REGULAR	62.050	65.153	66.204
19206.08421881.329	DESENVOLVIMENTO DO ENSINO DE PRIMEIRO GRAU PROMOVER A OFERTA DE NOVAS MATRICULAS, ATRAVES DA EXPANSAO FISICA DA REDE ESCOLAR, BEM COMO HABILITAR, APRREFEICAR E ATUALIZAR RECURSOS HUMANOS. CONSTRUCAO, AMPLIACAO ESCOLA (M2) 87=5.000 88=6.000 89=7.000 TREINAMENTO DOCENTE E TECNICO (CURSOS) 87=10 88=15 89=20	62.050	65.153	66.204
	ENSINO DO SEGUNDO GRAU	52.300	54.915	57.660
	ENSINO REGULAR	52.300	54.915	57.660
19206.08431881.330	DESENVOLVIMENTO DO ENSINO DE SEGUNDO GRAU PROMOVER A OFERTA DE NOVAS MATRICULAS ATRAVES DA EXPANSAO FISICA DA REDE ESCOLAR BEM COMO PROPOR-	52.300	54.915	57.660

DEMONSTRATIVO DA DESPESA POR FUNÇÕES, PROGRAMAS, SUBPROGRAMAS E PROJETOS				
19000 - MINISTERIO DO INTERIO				
19206 - TERRITORIO FEDERAL DO AMAPA		RECURSOS DE TODAS AS FONTES		
CODIGO	ESPECIFICACAO	1967	1968	1969
	CONDAR A MELHORIA QUALITATIVA DO ENSINO. CONSTRUÇÃO DE ESCOLAS (M2) 87=5.000 88=7.000 89=10.000 CONSTRUÇÃO CENTROS DE TREINAMENTO (M2) 87=1.000 88=1.000 89=1.000			
	ENERGIA E RECURSOS MINERAIS	18.928	19.874	20.867
	ENERGIA ELETRICA	18.928	19.874	20.867
	PARTICIPACAO SOCIETARIA	406	426	447
19206.09510351.733	PARTICIPACAO DA UNIAO NO CAPITAL DA COMPANHIA DE ELETRICIDADE DO AMAPA VIABILIZAR O FUNCIONAMENTO DA EMPRESA.	406	426	447
	DISTRIBUICAO DE ENERGIA ELETRICA	18.522	19.448	20.420
19206.09512681.333	AMPLIACAO DA REDE DE DISTRIBUICAO DE ENERGIA ELETRICA POSSIBILITAR O AUMENTO DA OFERTA DE ENERGIA ELETRICA A POPULACAO DO TERRITORIO. REDE DE DISTRIBUICAO (POSTEI 87=200 88=280 89=779 CONSERVACAO DA REDE (M2) 87=250 88=300 89=400	18.522	19.448	20.420
	HABITACAO E URBANISMO	38.780	42.680	55.180
	URBANISMO	38.780	42.680	55.180
	PLANEJAMENTO URBANO	38.780	42.680	55.180
19206.10583231.255	DESENVOLVIMENTO DE AREAS URBANAS DOTAR A CAPITAL E DEMAIS CIDADES DOS EQUIPAMENTOS URBANOS NECESSARIOS AO SEU DESENVOLVIMENTO. IMPLANTACAO DO SISTEMA VIARIO (METRO) 87=10.000 88=8.000 89=8.000	38.780	42.680	55.180
	SAUDE E SANEAMENTO	113.755	120.972	130.871
	SAUDE	63.300	66.465	69.787
	ASSISTENCIA MEDICA E SANITARIA	63.300	66.465	69.787
19206.13754281.333	DESENVOLVIMENTO DO SETOR SAUDE APREMIAR A ASSISTENCIA MEDICO-SANITARIA ATRAVES DA CONSTRUCAO, AMPLIACAO E REFORMA DE UNIDADES DE SAUDE. CONSTRUCAO POSTO CENTRO (UNID) 87=7 88=8 89=8 CONSTRUCAO UNIDADE MISTA (UNID) 87=3 88=3 89=3	63.300	66.465	69.787
	SANEAMENTO	50.455	54.507	61.084
	ASSISTENCIA FINANCEIRA	49	51	54
19206.13760311.333	CONSTITUICAO DO FUNDO DE FINANCIAMENTO PARA AGUA E ESGOTO DO TERRITORIO REPASSAR RECURSOS FINANCEIROS, A FIM DE MINIMIZAR A RELACAO CUSTO/BENEFICIO, ATRAVES DA REDUCAO DO IN- DICE DE PERDAS E DO AUMENTO DA RACIONALIDADE OPERA- CIONAL NUS SISTEMAS DE ABASTECIMENTO D'AGUAS, ME- RIDADOS PELA EMPRESA.	49	51	54
	PARTICIPACAO SOCIETARIA	406	426	447
19206.13760351.763	PARTICIPACAO DA UNIAO NO CAPITAL DA COMPANHIA DE AGUA E ESGOTOS DO AMAPA VIABILIZAR O FUNCIONAMENTO DA EMPRESA.	406	426	447
	SANEAMENTO GERAL	50.000	54.030	60.583
19206.13764481.333	IMPLANTACAO DE SISTEMAS URBANOS DE SANEAMENTO MELHORAR AS CONDIÇÕES SANITARIAS DURANTE A CAPI- TAL E DEMAS CIDADES DE SANEAMENTO BASICO, EVITANDO MUNDACÕES RACIONALIZANDO O USO DO SOLO. AMPLIACAO DA REDE DE ABASTECIMENTO DE AGUA (METRO) 87=3.000 88=4.000 89=4.000 REALIZACAO DE MACRO DRENAGEM (METRO) 87=2.000 88=2.000 89=2.000	50.000	54.030	60.583
	TRANSPORTE	53.109	57.649	64.358
	TRANSPORTE RODOVIAIS	53.109	57.649	64.358
	CONSERVACAO DE RODOVIAS	53.109	57.649	64.358
19206.16885381.342	DESENVOLVIMENTO DE INFRA-ESTRUTURA BASICA PERMITIR O ATENDIMENTO DO FLUXO NORMAL DE TRAFE- GO, ATRAVES DA MELHORIA E CONSERVACAO DO SISTEMA R. O. VIARIO DO TERRITORIO. ASFALTAMENTO DA BR-196 (KM) 87=80 88=10 89=80 CONSERVACAO DE RODOVIAS (KM) 87=300 88=300 89=300	53.109	57.649	64.358
	TOTAL	381.028	403.369	437.247

DEMONSTRATIVO DA DESPESA POR FUNCOES, PROGRAMAS, SUBPROGRAMAS E PROJETOS				
1900 - MINISTERIO DO INTERIOR				
19207 - TERRITORIO FEDERAL DE RORAIMA		RECURSOS DE TODAS AS FONTES		
CODIGO	ESPECIFICACAO	1987	1988	1989
	ADMINISTRACAO E PLANEJAMENTO	57.000	57.000	57.000
	ADMINISTRACAO	50.000	50.000	50.000
	EDIFICACOES PUBLICAS	50.000	50.000	50.000
19207.03070251.337	CONSTRUCAO E ADAPTACAO DE IMOVEIS DOUTAR OS ORGAOS DO SERVICO PUBLICO TERRITORIAL DE INSTALACOES FISICAS ADEQUADAS AO BOM DESEMPENHO DE SEUS SERVICIOS, TANTO NA CAPITAL COMO NO INTERIOR. CONSTRUCAO DE PREDIOS (PREDIO) 87=12 88=12 89=12 REFORMA DE PREDIO (PREDIO) 87=25 88=25 89=25	50.000	50.000	50.000
	ADMINISTRACAO FINANCEIRA	5.000	5.000	5.000
	PARTICIPACAO SOCIETARIA	5.000	5.000	5.000
19207.03080351.743	PARTICIPACAO DA UNIAO NO CAPITAL DO BANCO DE RORAIMA S/A VIABILIZAR O FUNCIONAMENTO DA EMPRESA.	5.000	5.000	5.000
	Ciencia e tecnologia	2.000	2.000	2.000
	PESQUISA FUNDAMENTAL	2.000	2.000	2.000
19207.03100541.061	APOIO A PROJETOS EM CIENCIA E TECNOLOGIA IMPLEMENTAR O SISTEMA TERRITORIAL DE DESENVOLVI- MENTO CIENTIFICO E TECNOLGICO COM VISTAS A CONTRI- BUIR PARA O ATENDIMENTO DAS NECESSIDADES DO DESEN- VOLVIMENTO SOCIO-ECONOMICO E CULTURAL DE RORAIMA. PROJETOS E PESQUISAS JUNTOS) 87=2 88=2 89=2	2.000	2.000	2.000
	AGRICULTURA	10.000	10.000	10.000
	ADMINISTRACAO FINANCEIRA	10.000	10.000	10.000
	PARTICIPACAO SOCIETARIA	10.000	10.000	10.000
19207.04080351.745	PARTICIPACAO DA UNIAO NO CAPITAL DA COMPANHIA DE DESENVOLVIMENTO DE RORAIMA VIABILIZAR O FUNCIONAMENTO DA EMPRESA.	10.000	10.000	10.000
	DEFESA NACIONAL E SEGURANCA PUBLICA	20.300	20.300	20.300
	SEGURANCA PUBLICA	20.300	20.300	20.300
	ADMINISTRACAO GERAL	20.300	20.300	20.300
19207.06300211.331	DESENVOLVIMENTO DOS SERVICOS DE SEGURANCA PUBLICA DOUTAR A POLICIA MILITAR E A POLICIA CIVIL DE CON- DICOES FISICO-AMBIENTAIS ADEQUADAS AO DESEMPENHO DOS SERVICOS DE SEGURANCA PUBLICA E ORDEM SOCIAL, SEM COMO TORNAR EFICIENTE A OPERACIONALIZACAO DES- SES SERVICOS E O EXERCICIO DA POLICIA JUDICIARIA. CONSTRUCAO DE PENITENCIARIA (PREDIO) 87=1 CONSTRUCAO E REFORMA DE DELEGACIAS E DESTACAMENTOS (PREDIO) 87=15 88=4 89=6	20.300	20.300	20.300
	DESENVOLVIMENTO REGIONAL	15.000	15.000	15.000
	DESENVOLVIMENTO DE MICRO-REGIOES	15.000	15.000	15.000
	PROGRAMACAO ESPECIAL	15.000	15.000	15.000
19207.07391831.253	APOIO A PROJETOS DE DESENVOLVIMENTO REGIONAL ESTIMULAR O DESENVOLVIMENTO DO TERRITORIO, ME- DIANTE A DISTRIBUICAO ESPACIAL DOS INVESTIMENTOS E A PROMOCAO DO APOIO AS ATIVIDADES ECONOMICAS A NI- VEL DE PEQUENOS PRODUTORES RURAIS. BENEFICIO A MICRO PRODUTORES RURAIS (PESSOA) 87=500 88=550 89=600	15.000	15.000	15.000
	EDUCACAO E CULTURA	29.500	29.500	29.500
	ENSINO DE PRIMEIRO GRAU	28.300	28.300	28.300
	ENSINO REGULAR	28.300	28.300	28.300
19207.08421881.329	DESENVOLVIMENTO DO ENSINO DE PRIMEIRO GRAU PROMOVER A OFERTA DE NOVAS MATRICULAS, ATRAVES DA EXPANSAO FISICA DA REDE ESCOLAR, SEM COMO HABILIT- TAR, APERFEIÇGAR E ATUALIZAR RECURSOS HUMANOS. CONSTRUCAO E AMPLIACAO DAS ESCOLAS (PREDIO) 87=37 88=40 89=45 TREINAMENTO DE PROFESSORES (PESSOA) 87=60 88=80 89=100	28.300	28.300	28.300
	ENSINO DE SEGUNDO GRAU	1.200	1.200	1.200
	ENSINO REGULAR	1.200	1.200	1.200
19207.08431881.333	DESENVOLVIMENTO DO ENSINO DE SEGUNDO GRAU PROMOVER A OFERTA DE NOVAS MATRICULAS, ATRAVES DA EXPANSAO FISICA DA REDE ESCOLAR DE SEGUNDO GRAU; SEM COMO PROPORCIONAR A MELHORIA QUALITATIVA DO EN- SINO, MEDIANTE A CAPACITACAO DE PESSOAL DOCENTE, COM A REALIZACAO DE CURSOS DE ATUALIZACAO, RECUPERACAO DE ESCOLAS (PREDIO) 87=2 88=3 89=4 TREINAMENTO DE PROFESSORES (PESSOA)	1.200	1.200	1.200


DEMONSTRATIVO DA DESPESA POR FUNÇÕES, PROGRAMAS, SUBPROGRAMAS E PROJETOS		RECURSOS DE TODAS AS FONTES		
19000 - MINISTERIO DO INTERIOR 19207 - TERRITORIO FEDERAL DE RORAIMA		1987	1988	1989
CODIGO	ESPECIFICACAO			
	87=40 88=50 89=60			
	ENERGIA E RECURSOS MINERAIS	593.200	663.680	42.224
	ENERGIA ELETRICA	593.200	663.680	42.224
	PARTICIPACAO SOCIETARIA	29.600	30.880	32.224
19207.09510351.733	PARTICIPACAO DA UNIAO NO CAPITAL DA CENTRAL ELETRICA DE RORAIMA S/A VIABILIZAR O FUNCIONAMENTO DA EMPRESA.	29.600	30.880	32.224
	GERACAO DE ENERGIA HIDROELETRICA	553.600	622.800	
19207.09512631.623	CONSTRUCAO DA HIDROELETRICA DO RIO MUCAJAI-PAREJO SUPRIR AS NECESSIDADES DE ENERGIA ELETRICA AS CIDADES DE BOA VISTA, MUCAJAI, ALTO ALEGRE E CARACARAÍ, COM A TRANSFORMACAO DA ENERGIA HIDRAULICA DO RIO MUCAJAI. HIDROELETRICA (UNID) 1989=1	553.600	622.800	
	DISTRIBUICAO DE ENERGIA ELETRICA	10.000	10.000	10.000
19207.09512681.338	AMPLIACAO DA REDE DE DISTRIBUICAO DE ENERGIA ELETRICA POSSIBILITAR O AUMENTO DA OFERTA DE ENERGIA ELETRICA A POPULACAO DO TERRITORIO. CONSTRUCAO DE REDE DE DISTRIBUICAO 1KM: 87=15 88=26 89=26	10.000	10.000	10.000
	HABITACAO E URBANISMO	29.700	29.740	29.782
	URBANISMO	29.700	29.740	29.782
	PLANEJAMENTO URBANO	29.700	29.740	29.782
19207.10583231.255	DESENVOLVIMENTO DE AREAS URBANAS ORIENTAR OS PRINCIPAIS NUCLEOS URBANOS DE EQUIPAMENTOS MINIMOS CAPAZES DE POSSIBILITAR O APOIO NECESSARIO A PRESTACAO DE SERVICIOS BASICOS AS POPULACOES. ASFALTAMENTO DE RUAS (METRO) 87=10.000 88=14.000 89=18.000 CONSTRUCAO DE PRECIOS PUBLICOS (UNID) 87=14 88=10 89=12	29.700	29.740	29.782
	INDUSTRIA, COMERCIO E SERVICOS	4.000	4.000	4.000
	INDUSTRIA	4.000	4.000	4.000
	PROMOCAO INDUSTRIAL	4.000	4.000	4.000
19207.11623463.024	APOIO AO DESENVOLVIMENTO INDUSTRIAL ESTIMULAR O DESENVOLVIMENTO DO SETOR INDUSTRIAL DO TERRITORIO, MEDIANTE A DISTRIBUICAO ESPACIAL ADEQUADA DOS INVESTIMENTOS E O APROVEITAMENTO DE RECURSOS PRODUTIVOS SUB-UTILIZADOS. IMPLANTACAO DO DISTRITO INDUSTRIAL (UNID) 87=1 ASSISTENCIA A MICRO EMPRESA (UNID) 87=50 88=70 89=90	4.000	4.000	4.000
	SAUDE E SANEAMENTO	31.000	31.000	31.000
	SAUDE	15.000	15.000	15.000
	ASSISTENCIA MEDICA E SANITARIA	15.000	15.000	15.000
19207.13754281.339	DESENVOLVIMENTO DO SETOR SAUDE APRIMORAR A ASSISTENCIA MEDICO-SANITARIA, ATRAVES DA CONSTRUCAO, AMPLIACAO E REFORMA DE UNIDADE DE SAUDE. CONSTRUCAO UNIDADE MISTA (UNID) 87=3 CONSTRUCAO POSTOS, CENTROS (UNID) 87=8	15.000	15.000	15.000
	SANEAMENTO	16.000	16.000	16.000
	ASSISTENCIA FINANCEIRA	1.000	1.000	1.000
19207.1376031.342	CONSTITUICAO DO FUNDO DE FINANCIAMENTO PARA AGUA E ESGOTO DO TERRITORIO. PASSAR RECURSOS FINANCEIROS OBJETIVANDO CONTRIBUIR PARA ORTAR O TERRITORIO DE SANEAMENTO BASICO ATRAVES DA CRIACAO DE UM FUNDO DE FINANCIAMENTO.	1.000	1.000	1.000
	PARTICIPACAO SOCIETARIA	10.000	10.000	10.000
19207.13760351.726	PARTICIPACAO DA UNIAO NO CAPITAL DA COMPANHIA DE AGUA E ESGOTOS DE RORAIMA VIABILIZAR O FUNCIONAMENTO DA EMPRESA.	10.000	10.000	10.000
	SANEAMENTO GERAL	5.000	5.000	5.000
19207.13764481.533	IMPLANTACAO DE SISTEMAS URBANOS DE SANEAMENTO PRESERVAR A SAUDE PUBLICA E O BEM-ESTAR DA COMUNIDADE, ATRAVES DA AMPLIACAO DA REDE DE AGUA POTAVEL E O SANEAMENTO DE CANAIS E IGARAPES. REDES DE ABASTECIMENTO DE AGUA (SISTEMA) 87=6 88=8 89=10 CONSTRUCAO DE ESTACAO DE TRATAMENTO (UNID) 87=1	5.000	5.000	5.000

CZS - 1.000,00


DEMONSTRATIVO DA DESPESA POR FUNÇÕES, PROGRAMAS, SUBPROGRAMAS E PROJETOS				
1900 - MINISTERIO DO INTERIOR		RECURSOS DE TODAS AS FONTES		
19207 - TERRITORIO FEDERAL DO NOROESTE				
CODIGO	ESPECIFICACAO	1987	1988	1989
	ASSISTENCIA E PREVIDENCIA	9.000	9.000	9.000
	ASSISTENCIA	9.000	9.000	9.000
	ASSISTENCIA SOCIAL GERAL	9.000	9.000	9.000
19207.15814861.335	DESENVOLVIMENTO DA AÇÃO SOCIAL PROPORCIONAR MELHORES CONDIÇÕES DE ATENDIMENTO A POPULAÇÃO CARENTE, ATRAVÉS DA IMPLANTAÇÃO DE ESTRU- TURA FÍSICA PARA O DESENVOLVIMENTO DE PROGRAMAS SO- CIAIS. CONSTRUÇÃO DE CENTROS COMUNITÁRIOS (UNID) 87=4 88=2 89=1 REFORMA DE CENTROS COMUNITÁRIOS (UNID) 87=2 88=3 89=2	9.000	9.000	9.000
	TRANSPORTE	152.090	126.421	164.716
	TRANSPORTE RODOVIÁRIO	147.090	121.421	159.716
	ESTRADAS VICINAIS	71.860	10.000	10.000
19207.16885341.340	CONSTRUÇÃO E RECUPERAÇÃO DE ESTRADAS VICINAIS PROMOVER A INTEGRAÇÃO DAS ÁREAS DE ASSENTAMENTO DIRIGIDO DE JUAPERI, BARAUNA E OUTRAS LOCALIDADES ISOLADAS, A ECONOMIA DO TERRITÓRIO ATRAVÉS DA CONSTRUÇÃO DE ESTRADAS VICINAIS.	71.860	10.000	10.000
	CONSTRUÇÃO E PAVIMENTAÇÃO DE RODOVIAS	75.230	111.421	149.716
19207.16885371.336	ESTRADAS TERRITORIAIS CONTRIBUIR PARA O DESENVOLVIMENTO DA REGIÃO, PRO- PICIANDO CONDIÇÕES AO TRANSPORTE DE CARGAS E PES- SOAS ATRAVÉS DA AMPLIAÇÃO E MELHORIA DAS ESTRADAS. ASFALTAMENTO DE ESTRADAS (KM) 87=120 88=100 89=50	7.000	7.000	7.000
19207.16885371.342	DESENVOLVIMENTO DE INFRA-ESTRUTURA BÁSICA INTERLIGAR NÚCLEOS URBANOS E ASSEGURAR O ES- CAMPENHO DA PRODUÇÃO AGRÍCOLA. PAVIMENTAÇÃO DE TRECHO DA BR-174 (KM) 87=100 88=200 89=200 CONSTRUÇÃO DE ESTRADAS (KM) 87=50 88=80 89=60	68.230	104.421	142.716
	TRANSPORTE HIDROVIÁRIO	5.000	5.000	5.000
	HIDROVIAS	5.000	5.000	5.000
19207.16905671.341	DRAGAGEM DO RIO BRANCO PROPICIAR CONDIÇÕES DE NAVEGABILIDADE NO RIO BRANCO EM TODO PERÍODO DO ANO. DRAGAGEM DE RIO (43) 87=130 88=130 89=30	5.000	5.000	5.000
	TOTAL	950.790	995.641	412.522

CZS - 1.000,00

DEMONSTRATIVO DA DESPESA POR FUNÇÕES, PROGRAMAS, SUBPROGRAMAS E PROJETOS				
1900 - MINISTERIO DO INTERIOR		RECURSOS DE TODAS AS FONTES		
19208 - FUNDAÇÃO NACIONAL DO ÍndIO				
CODIGO	ESPECIFICACAO	1987	1988	1989
	ASSISTENCIA E PREVIDENCIA	150.000	157.500	165.375
	ASSISTENCIA	150.000	157.500	165.375
	ASSISTENCIA AO SILVICOLA	150.000	157.500	165.375
19208.15814861.290	DEMARCAÇÃO E REGULARIZAÇÃO DE TERRAS ASSEGURAR AOS SILVICOLAS A POSSE PERMANENTE DAS TERRAS QUE HABITAM E O USUFRUTO DOS RECURSOS NATU- RAIS NELAS EXISTENTES, POR REPRESENTAÇÃO A SEGURAN- ÇA E A GARANTIA INDISPENSÁVEIS A SOBREVIVÊNCIA E AO FUTURO DESENVOLVIMENTO DAS COMUNIDADES INDÍGENAS. TERRA DEMARCADA (MIL-HA) 87=4.005 88=4.100 89=4.000	60.000	63.000	66.150
19208.15814861.282	DESENVOLVIMENTO DE COMUNIDADES INDÍGENAS TORNAR AS COMUNIDADES INDÍGENAS AUTO-SUFICIENTES, PRESERVANDO AS ESPECIFICIDADES CULTURAIS INERENTES AO GRUPO. PROJETOS COMUNITÁRIOS (UNID) 87=250 88=280 89=300 FRENTE DE ATRACÃO (UNID) 87=11 88=11 89=11 PESQUISAS (UNID) 87=6 88=6 89=6	90.000	94.500	99.225
	TOTAL	150.000	157.500	165.375



MINISTÉRIO DA JUSTIÇA



CZS. 1.000,00

DEMONSTRATIVO DA DESPESA COM PROJETOS POR FUNCOES, PROGRAMAS E SUBPROGRAMAS				
20000 - MINISTERIO DA JUSTICA				
RECURSOS DE TODAS AS FONTES				
CODIGO	ESPECIFICACAO	1987	1988	1989
02	JUDICIARIA	110.200	110.200	110.200
04	PROCESSO JUDICIARIO	102.000	102.000	102.000
015	CUSTODIA E REINTEGRACAO SOCIAL	100.000	100.000	100.000
025	EDIFICACOES PUBLICAS	2.000	2.000	2.000
57	HABITACAO	8.200	8.200	8.200
316	HABITACOES URBANAS	8.200	8.200	8.200
03	ADMINISTRACAO E PLANEJAMENTO	1.400	1.400	1.400
09	PLANEJAMENTO GOVERNAMENTAL	1.400	1.400	1.400
031	ASSISTENCIA FINANCEIRA	1.400	1.400	1.400
06	DEFESA NACIONAL E SEGURANCA PUBLICA	19.700	19.700	19.700
30	SEGURANCA PUBLICA	19.700	19.700	19.700
174	POLICIAMENTO CIVIL	6.800	6.800	6.800
535	CONTROLE E SEGURANCA DE TRAFEGO RODVIARIO	10.300	10.300	10.300
573	CONTROLE E SEGURANCA DE TRAFEGO URBANO	2.600	2.600	2.600
TOTAL		131.300	131.300	131.300

CZS. 1.000,00


DEMONSTRATIVO DA DESPESA COM PROJETOS POR UNIDADES ORCAMENTARIAS				
20000 - MINISTERIO DA JUSTICA				
RECURSOS DE TODAS AS FONTES				
CODIGO	ESPECIFICACAO	1987	1988	1989
20100	ADMINISTRACAO DIRETA	131.300	131.300	131.300
TOTAL		131.300	131.300	131.300

CZS. 1.000,00

DEMONSTRATIVO DA DESPESA POR FUNCOES, PROGRAMAS, SUBPROGRAMAS E PROJETOS				
20000 - MINISTERIO DA JUSTICA				
20100 - ADMINISTRACAO DIRETA				
RECURSOS DE TODAS AS FONTES				
CODIGO	ESPECIFICACAO	1987	1988	1989
	JUDICIARIA	110.200	110.200	110.200
	PROCESSO JUDICIARIO	102.000	102.000	102.000
	CUSTODIA E REINTEGRACAO SOCIAL	100.000	100.000	100.000
20100.02040151.237	REESTRUTURACAO DO SISTEMA PENITENCIARIO CONSTRUIR, REFORMAR E AMPLIAR ESTABELECIMENTOS PRISIONAIS EM TODO O PAIS, AUMENTANDO O NUMERO DE VAGAS OFERECIDAS PELO SISTEMA, PARA ELIMINAR A SU- PERLOTACAO E PERMITIR O RECOLHIMENTO DE CONDENADOS QUE ESTAO EM LIBERDADE. CONSTRUCAO PENITENCIARIAS (UNID) 87*2; 88*2; 89*2. COLONIAS AGRICOLAS/INDUSTRIAIS (UNID) 87*2; 88*2; 89*2.	100.000	100.000	100.000
	EDIFICACOES PUBLICAS	2.000	2.000	2.000
20100.02040251.235	CONSTRUCAO E AQUISICAO DE EDIFICACOES PUBLICAS PROPORCIONAR ESPACO FISICO E MELHORES CONDICAOES DE TRABALHO E DE ATENDIMENTO AO PUBLICO. AQUISICAO DE PREDIO NA PARAIBA (UNIDADE) 87*1; 88*3; 89*2.	2.000	2.000	2.000
	HABITACAO	8.200	8.200	8.200
	HABITACOES URBANAS	8.200	8.200	8.200
20100.02573161.070	UNIDADES HABITACIONAIS PROPORCIONAR MORADIA AOS PROCURADORES DA JUSTICA DO DISTRITO FEDERAL E DOS TERRITORIOS, NOS TERRITO- RIOS FEDERAIS.	8.200	8.200	8.200

DEMONSTRATIVO DA DESPESA POR FUNÇÕES, PROGRAMAS, SUBPROGRAMAS E PROJETOS				
20000 - MINISTERIO DA JUSTIÇA				
20100 - ADMINISTRACAO GERAL				
RECURSOS DE TODAS AS FONTES				
CODIGO	ESPECIFICACAO	1987	1988	1989
	AREA A CONSTRUIR CASA 240M2 (UNID: 87=70.			
	ADMINISTRACAO E PLANEJAMENTO	1.400	1.400	1.400
	PLANEJAMENTO GOVERNAMENTAL	1.400	1.400	1.400
	ASSISTENCIA FINANCEIRA	1.400	1.400	1.400
20100.0309031.241	INTEGRACAO DAS ACOES DE DESENVOLVIMENTO DE JUSTICA E SEGURANCA PUBLICA DESENVOLVER ESTUDOS QUE ORIENTEM FUNDAMENTAR ALTERNATIVAS PARA O PROCESSO DECISORIO NAS AREAS DE JUSTICA E SEGURANCA PUBLICA.	1.400	1.400	1.400
	DEFESA NACIONAL E SEGURANCA PUBLICA	19.700	19.700	19.700
	SEGURANCA PUBLICA	19.700	19.700	19.700
	POLICIAAMENTO CIVIL	6.800	6.800	6.800
20100.06301741.244	REEQUIPAMENTO DO DEPARTAMENTO DE POLICIA FEDERAL REPARILHAR E MODERNIZAR OS EQUIPAMENTOS ESSENCIAIS AO DESENVOLVIMENTO DAS ATIVIDADES DO DEPARTAMENTO DE POLICIA FEDERAL. VEICULOS OPERACIONAIS (UNID) 87 = 5201 8 = 6301 89 = 470. ARMAMENTOS MEDIOS E LEVES (UNID) 87 = 9521 80 = 6801 89 = 712.	6.800	6.800	6.800
	CONTROLE E SEGURANCA DE TRAFEGO RODOVIARIO	10.300	10.300	10.300
20100.06305351.241	REGISTRO NACIONAL DE CARTEIRAS DE HABILITACAO - RENAVAM CONTROLAR A EXPEDICAO DA CARTEIRA NACIONAL DE HABILITACAO. CONTROLE CADASTRAL (CARTEIRA) 87=9.155.000; 88=13.097.000; 89=18.360.000.	3.300	3.300	3.300
20100.06305351.247	REGISTRO NACIONAL DE VEICULOS AUTOMOTORES - RENAVAM CONTROLAR A FROTA NACIONAL DE VEICULOS AUTOMOTORES. CONTROLE CADASTRAL (VEICULO) 87=15.100.000; 88=16.690.000; 89=18.368.000.	7.000	7.000	7.000
	CONTROLE E SEGURANCA DE TRAFEGO URBANO	2.600	2.600	2.600
20100.06305731.245	AUMENTO DA CAPACIDADE DE SEGURANCA DE TRANSITO CORRIGIR OS PROJETOS VIARIOS IDENTIFICADOS COMO CRITICOS.	2.600	2.600	2.600
	TOTAL	131.300	131.300	131.300

MINISTÉRIO DA MARINHA



CZS. 1.000,00

DEMONSTRATIVO DA DESPESA COM PROJETOS POR FUNCOES, PROGRAMAS E SUBPROGRAMAS				
21000 - MINISTERIO DA MARINHA				
RECURSOS DE TODAS AS FONTES				
CODIGO	ESPECIFICACAO	1987	1988	1989
03	ADMINISTRACAO E PLANEJAMENTO	478.800	478.800	478.800
10	CIENCIA E TECNOLOGIA	478.800	478.800	478.800
055	PESQUISA APLICADA	375.000	375.000	375.000
056	DESENVOLVIMENTO EXPERIMENTAL	103.800	103.800	103.800
06	DEFESA NACIONAL E SEGURANCA PUBLICA	3.518.904	3.359.863	2.096.387
27	DEFESA NAVAL	3.518.904	3.359.863	2.096.387
163	OPERACOES NAVAIS	3.518.904	3.359.863	2.096.387
08	EDUCACAO E CULTURA	42.000	42.000	42.000
43	ENSINO DE SEGUNDO GRAU	42.000	42.000	42.000
198	FORMACAO PARA O SETOR TERCIARIO	42.000	42.000	42.000
TOTAL		4.039.704	3.880.663	2.617.187

CZS. 1.000,00


DEMONSTRATIVO DA DESPESA COM PROJETOS POR UNIDADES ORCAMENTARIAS				
21000 - MINISTERIO DA MARINHA				
RECURSOS DE TODAS AS FONTES				
CODIGO	ESPECIFICACAO	1987	1988	1989
21000	ADMINISTRACAO DIRETA	4.039.704	3.880.663	2.617.187
TOTAL		4.039.704	3.880.663	2.617.187

CZS. 1.000,00

DEMONSTRATIVO DA DESPESA POR FUNCOES, PROGRAMAS, SUBPROGRAMAS E PROJETOS				
21000 - MINISTERIO DA MARINHA				
21100 - ADMINISTRACAO DIRETA				
RECURSOS DE TODAS AS FONTES				
CODIGO	ESPECIFICACAO	1987	1988	1989
	ADMINISTRACAO E PLANEJAMENTO	478.800	478.800	478.800
	CIENCIA E TECNOLOGIA	478.800	478.800	478.800
	PESQUISA APLICADA	375.000	375.000	375.000
21100.03100551.007	PROGRAMA SETORIAL DE RECURSOS DO MAR AUMENTAR O CONHECIMENTO DO MAR ADJACENTE DA COSTA BRASILEIRA, A PREVISAO DO COMPORTAMENTO DE SEUS FE- NOMENOS, ALÉM DA EXPLORACAO DOS RECURSOS NELES EXISTENTES, A PRESERVACAO AMBIENTAL, VISANDO AMPLIAR A CAPACIDADE DE APROVEITAMENTO RACIONAL DOS RECURSOS VIVOS, MINERAIS E ENERGETICOS. ESTUDOS E PROJETOS (UNID) 87*4; 88*3; 89*5.	115.000	115.000	115.000
21100.03100551.008	MISSAO ANTARTICA PROMOVER A REALIZACAO DE PESQUISA CIENTIFICA NA REGIAO ANTARTICA COM A FINALIDADE DE COMPREENDER OS FENOMENOS E SUA INFLUENCIA SOBRE O BRASIL E POSSI- BILITAR A PARTICIPACAO DO PAIS NO APROVEITAMENTO DOS RECURSOS NATURAIS DA AREA. CONSTR. NAVID POLAR (UNID) 87*1 (20%); 88*1 (40%); 89*1 (40%).	260.000	260.000	260.000
	DESENVOLVIMENTO EXPERIMENTAL	103.800	103.800	103.800
21100.03100561.001	DESENVOLVIMENTO DE MEIOS FLUTANTES DAR SUPORTE PARA O DESENVOLVIMENTO DE MEIOS OPERATIVOS, NO PAIS E NO EXTERIOR, TANTO NA FASE DE CONCEPCAO DE NOVOS PROJETOS, QUANTO NA FASE DE CONSTRUCAO. ESTUDOS E PROJETO DE SUBMARINO (UNID) 87*1; 88*1; 89*1.	103.800	103.800	103.800
	DEFESA NACIONAL E SEGURANCA PUBLICA	3.518.904	3.359.863	2.096.387
	DEFESA NAVAL	3.518.904	3.359.863	2.096.387
	OPERACOES NAVAIS	3.518.904	3.359.863	2.096.387

DEMONSTRATIVO DA DESPESA POR FUNÇÕES, PROGRAMAS, SUBPROGRAMAS E PROJETOS				
21000 - MINISTERIO DA MARINHA		RECURSOS DE TODAS AS FONTES		
21100 - ADMINISTRAÇÃO DIRETA				
CODIGO	ESPECIFICAÇÃO	1987	1988	1989
21100.06271631.002	AMPLIACAO DAS ORGANIZACOES MILITARES DE APUJO APRIMORAR A INFRAESTRUTURA DE APOIO DA MARINHA, PARA FAZER FACE A CONTINUA SOFISTICACAO DOS MEIOS E DAS EXIGENCIAS DO SEU EMPREGO. AQUISICAO (PRECISO) 87=1. CONST. HANGAR 800 M2 (UNID) 87=1 (50% DA META). CONSTRUCAO DE OFICINAS (PRECISO) 88=2; 89=2.	235.204	335.204	335.204
21100.06271631.003	RENOVACAO E AMPLIACAO DOS MEIOS FLUYANTES DOTAR A MARINHA DE MEIOS OPERATIVOS ATRAVES DA AQUISICAO E DA CONSTRUCCAO DE NOVAS UNIDADES, ALEM DA MODERNIZACAO DAS EXISTENTES. REBOCADOR DE ALTO MAR (UNID) 87=1. CONSTRUCAO SUBMARINO DE ATAQUE (UNID) 87=1; 88=1; 89=1. EMBARCACOES (UNID) 87=2; 88=2; 89=2.	303.800	277.266	222.161
21100.06271631.004	VIATURAS E MATERIAIS ESPECIALIZADOS DOTAR AS ORGANIZACOES MILITARES DE CONDIÇÕES DE BOM EMPREGO, APRESTAMENTO E DESEMPENHO. VIATURAS PESADAS (UNID) 87=10; 88=10. VIATURAS MEDIAS (UNID) 87=10. VIATURAS LEVES (UNID) 87=10; 88=10; 89=10. VIATURA ESPECIAIS (UNID) 87=76; 88=45; 89=36.	100.000	100.000	100.000
21100.06271631.005	REAPARELHAMENTO DA MARINHA PROVER A MARINHA, COM UMA FORÇA NAVAL MODERNA E EFICIENTE, ATRAVES DA ATIVACAO DO PARQUE INDUSTRIAL NACIONAL E DA ABSORCAO DE NOVAS TECNOLOGIAS NO CAM- PO DA CONSTRUCCAO NAVAL. CORVETAS (UNID) 87=2; 88=2. HELICOPTEROS (UNID) 87=6; 88=2; 89=6. NAVIO-TANQUE (UNID) 87=1.	2.585.600	1.953.073	744.122
21100.06271651.003	DESENVOLVIMENTO DE PROJETOS ESPECIAIS DESENVOLVER E APLICAR NOVAS TECNICAS, IMPRESCIN- DIVEIS PARA TORRAR O PAIS CADA VEZ MENOS DEPENDENTE DO EXTERIOR EM PROJETOS ESPECIAIS RELACIONADOS COM A SEGURANCA NACIONAL. ESTUDOS E PROJETOS (UNID) 87=1; 88=3; 89=3.	294.300	694.300	694.300
	EDUCACAO E CULTURA	42.000	42.000	42.000
	ENSINO DE SEGUNDO GRAU	42.000	42.000	42.000
	FORMACAO PARA O SETOR TERCARIO	42.000	42.000	42.000
21100.08431981.006	MELHORAMENTOS NA REDE DE ENSINO IMPLANTAR, RESTAURAR, E MODERNIZAR AS ORGANIZA- COES MILITARES LIGADAS AO ENSINO NAVAL, VISANDO AO APRIMORAMENTO DO PESSOAL EM TERMOS DE HABILITACAO MILITAR-NAVAL E DE ACESSO AO CONHECIMENTO TECN- CO-CIENTIFICO ATUALIZADO. LABORATORIO DE ENSINO (UNID) 87=2. REPARO CENTRO INSTRUCCAO (UNID) 88=1; 89=1.	42.000	42.000	42.000
	TOTAL	4.039.704	3.880.663	2.617.187

MINISTÉRIO DAS MINAS E ENERGIA



CIS. 1.000,00

DEMONSTRATIVO DA DESPESA COM PROJETOS POR FUNÇÕES, PROGRAMAS E SUBPROGRAMAS				
22000 - MINISTERIO DAS MINAS E ENERGIA				
RECURSOS DE TODAS AS FONTES				
CODIGO	ESPECIFICACAO	1987	1988	1989
09	ENERGIA E RECURSOS MINERAIS	425.184	426.815	429.249
10	CIENCIA E TECNOLOGIA	200.000	200.000	200.000
035	PARTICIPACAO SOCIETARIA	200.000	200.000	200.000
51	ENERGIA ELETRICA	100.000	100.000	100.000
268	DISTRIBUICAO DE ENERGIA ELETRICA	100.000	100.000	100.000
53	RECURSOS MINERAIS	125.184	126.815	129.249
035	PARTICIPACAO SOCIETARIA	42.000	42.000	42.000
269	PROSPECCAO E AVALIACAO DE JAZIDAS	83.184	84.815	87.249
TOTAL		425.184	426.815	429.249

CIS. 1.000,00


DEMONSTRATIVO DA DESPESA COM PROJETOS POR UNIDADES ORÇAMENTARIAS				
22100 - MINISTERIO DAS MINAS E ENERGIA				
RECURSOS DE TODAS AS FONTES				
CODIGO	ESPECIFICACAO	1987	1988	1989
22100	ADMINISTRACAO DIRETA	425.184	426.815	429.249
TOTAL		425.184	426.815	429.249

CIS. 1.000,00

DEMONSTRATIVO DA DESPESA POR FUNÇÕES, PROGRAMAS, SUBPROGRAMAS E PROJETOS				
22000 - MINISTERIO DAS MINAS E ENERGIA				
22100 - ADMINISTRACAO DIRETA				
RECURSOS DE TODAS AS FONTES				
CODIGO	ESPECIFICACAO	1987	1988	1989
	ENERGIA E RECURSOS MINERAIS	425.184	426.815	429.249
	CIENCIA E TECNOLOGIA	200.000	200.000	200.000
	PARTICIPACAO SOCIETARIA	200.000	200.000	200.000
22100.09100351.709	PARTICIPACAO DA UNIAO NO CAPITAL DA EMPRESAS NUCLEARES BRASILEIRAS S/A VIABILIZAR, EM PARTE, O FUNCIONAMENTO DA EMPRESA.	200.000	200.000	200.000
	ENERGIA ELETRICA	100.000	100.000	100.000
	DISTRIBUICAO DE ENERGIA ELETRICA	100.000	100.000	100.000
22100.09512681.152	ELETRIFICACAO E IRRIGACAO EM COMUNIDADES RURAIS PROPORCIONAR ENERGIA ELETRICA AOS PEQUENOS AGLOMERADOS RURAIS, DE MODO A VIABILIZAR PROJETOS DE ILLUMINACAO PUBLICA E RESIDENCIAL, BEM COMO OS DE IRRIGACAO QUE UTILIZEM EQUIPAMENTOS MOVIDOS A ELETRICIDADE CONSUMIDORES ATENDIDOS (HABIT) 87=50.000 88=50.000 89=50.000 MAQUINAS E MOTORES INSTALADOS (UNID) 87=4.000 88=4.000 89=4.000	100.000	100.000	100.000
	RECURSOS MINERAIS	125.184	126.815	129.249
	PARTICIPACAO SOCIETARIA	42.000	42.000	42.000
22100.09530351.707	PARTICIPACAO DA UNIAO NO CAPITAL DA COMPANHIA DE PESQUISA DE RECURSOS MINERAIS VIABILIZAR, EM PARTE, O FUNCIONAMENTO DA EMPRESA.	42.000	42.000	42.000
	PROSPECCAO E AVALIACAO DE JAZIDAS	83.184	84.815	87.249

DEMONSTRATIVO DA DESPESA POR FUNÇÕES, PROGRAMAS, SUBPROGRAMAS E PROJETOS		RECURSOS DE TODAS AS FONTES		
22000 - MINISTERIO DAS MINAS E ENERGIA		1987	1988	1989
22100 - ADMINISTRACAO DIRETA				
CODIGO	ESPECIFICACAO			
22100.09532891.259	MAPAS DE RECURSOS MINERAIS, DE SOLOS E DE VEGETACAO PARA A AREA DO PROGRAMA GRANDE CARAJAS DOTAR A REGIAO DO PROGRAMA GRANDE CARAJAS (840.000 KM2) DE BASES CARTOGRAFICAS NECESSARIAS AO PLANEJAMENTO INTEGRADO, EVITANDO-SE A OCUPACAO DESORDENADA E PROPORCIONANDO O APROVEITAMENTO RACIONAL DOS SOLOS E DOS RECURSOS MINERAIS, COM A PRESERVACAO DO MEIO AMBIENTE. LEVANTAMENTOS GEOLÓGICOS E GEOQUÍMICOS (KM2) 87-270.000 88-228.000 89-248.000 LEVANTAMENTO E INTERPRETACAO PEDOLÓGICA E VEGETAL (KM2) 87-260.000 88-272.000 89-260.000	80.000	80.000	80.000
22100.09532897.203	AVALIACAO GEOLOGICA DOS RECURSOS MINERAIS E HIDRICOS SUBTERRANEOS DO NORDESTE DOTAR O NORDESTE BRASILEIRO DO CONHECIMENTO DE SEUS DEPOSITOS MINERAIS COM APROVEITAMENTO DA MAIOR OBRA LOCAL E PROPICIAM A EXPLORACAO RACIONAL DOS LENÇÓIS HIDRICOS SUBTERRANEOS. ESTUDOS DE DEPOSITOS (KM2) 87-600 88-700 89-900 PERFURACAO DE POÇOS (METRO) 87-10.000 88-15.000 89-23.000	3.184	4.815	7.249
TOTAL		425.184	426.815	429.249

MINISTÉRIO DAS RELAÇÕES
EXTERIORES



CZS. 1.000,00


DEMONSTRATIVO DA DESPESA COM PROJETOS POR FUNCOES, PROGRAMAS E SUBPROGRAMAS				
24000 - MINISTERIO DAS RELACOES EXTERIORES				
RECURSOS DE TODAS AS FONTES				
CODIGO	ESPECIFICACAO	1987	1988	1989
12	RELACOES EXTERIORES	102.416	35.782	
72	POLITICA EXTERIOR	102.416	35.782	
021	ADMINISTRACAO GERAL	102.416	35.782	
TOTAL		102.416	35.782	

CZS. 1.000,00

DEMONSTRATIVO DA DESPESA COM PROJETOS POR UNIDADES ORCAMENTARIAS				
24000 - MINISTERIO DAS RELACOES EXTERIORES				
RECURSOS DE TODAS AS FONTES				
CODIGO	ESPECIFICACAO	1987	1988	1989
24100	ADMINISTRACAO DIRETA	102.416	35.782	
TOTAL		102.416	35.782	

CZS. 1.000,00

DEMONSTRATIVO DA DESPESA POR FUNCOES, PROGRAMAS, SUBPROGRAMAS E PROJETOS				
24000 - MINISTERIO DAS RELACOES EXTERIORES				
24100 - ADMINISTRACAO DIRETA				
RECURSOS DE TODAS AS FONTES				
CODIGO	ESPECIFICACAO	1987	1988	1989
	RELACOES EXTERIORES	102.416	35.782	
	POLITICA EXTERIOR	102.416	35.782	
	ADMINISTRACAO GERAL	102.416	35.782	
24100.12720211.327	CONSTRUCAO E AQUISICAO DE IMOVEIS NO EXTERIOR POSSIBILITAR A AQUISICAO E/OU CONSTRUCAO DE IMOVEIS PARA EMBAIXADAS, CONSULADOS E RESIDENCIAS OFICIAIS DE MISSOES DO BRASIL EM PAISES E AREAS PRIORITARIAS PARA A POLITICA EXTERNA BRASILEIRA. IMOVEIS CONSTRUIDOS (UNID) 87=4 88=5 89=3 IMOVEIS ADQUIRIDOS (UNID) 87=2 88=1 89=3	102.416	35.782	
TOTAL		102.416	35.782	



MINISTÉRIO DA SAÚDE

1

2

3

CIS. 1.000,00

DEMONSTRATIVO DA DESPESA COM PROJETOS POR FUNCOES, PROGRAMAS E SUBPROGRAMAS				
25000 - MINISTERIO DA SAUDE				
RECURSOS DE TODAS AS FONTES				
CO D I G O	E S P E C I F I C A C A O	1 9 8 7	1 9 8 8	1 9 8 9
13	SAUDE E SANEAMENTO	4.475.711	5.534.476	6.567.986
75	SAUDE	4.233.534	5.237.878	6.244.636
055	PESQUISA APLICADA	65.548	65.548	65.548
427	ALIMENTACAO E NUTRICAO	2.784.349	3.237.709	4.224.306
428	ASSISTENCIA MEDICA E SANITARIA	1.379.616	1.492.500	1.494.900
429	CONTROLE DAS DOENCAS TRANSMISSIVEIS		438.100	455.861
430	VIGILANCIA SANITARIA	4.021	4.021	4.021
76	SANEAMENTO	242.177	296.598	323.350
429	CONTROLE DAS DOENCAS TRANSMISSIVEIS	4.241	5.308	5.700
447	ABASTECIMENTO D'AGUA	172.075	216.435	234.795
448	SANEAMENTO GERAL	44.408	44.408	44.408
449	SISTEMAS DE ESGOTOS	21.447	30.447	38.447
TOTAL		4.475.711	5.534.476	6.567.986

CIS. 1.000,00

DEMONSTRATIVO DA DESPESA COM PROJETOS POR UNIDADES ORCAMENTARIAS				
25000 - MINISTERIO DA SAUDE				
RECURSOS DE TODAS AS FONTES				
CO D I G O	E S P E C I F I C A C A O	1 9 8 7	1 9 8 8	1 9 8 9
25100	ADMINISTRACAO DIRETA	1.176.290	1.814.774	1.834.935
25200	ENTIDADES SUPERVISIONADAS	3.299.421	3.719.702	4.733.051
25201	FUNDACAO OSWALDO CRUZ	49.161	49.161	49.161
25202	FUNDACAO SERVICOS DE SAUDE PUBLICA	378.411	432.832	459.584
25203	INSTITUTO NACIONAL DE ALIMENTACAO E NUTRICAO	2.784.349	3.237.709	4.224.306
25204	FUNDACAO DAS PIONEIRAS SOCIAIS	87.500		
TOTAL		4.475.711	5.534.476	6.567.986

CIS. 1.000,00

DEMONSTRATIVO DA DESPESA POR FUNCOES, PROGRAMAS, SUBPROGRAMAS E PROJETOS				
25000 - MINISTERIO DA SAUDE				
25100 - ADMINISTRACAO DIRETA				
RECURSOS DE TODAS AS FONTES				
CO D I G O	E S P E C I F I C A C A O	1 9 8 7	1 9 8 8	1 9 8 9
	SAUDE E SANEAMENTO	1.176.290	1.814.774	1.834.935
	SAUDE	1.176.290	1.814.774	1.834.935
	ASSISTENCIA MEDICA E SANITARIA	1.176.290	1.376.674	1.379.074
25100.13754281.272	ACOES DE SAUDE NO NORDESTE RURAL-PROJETO NORDESTE PRESTAR ASSISTENCIA MEDICO-SANITARIA NO NORDESTE RURAL A 12.700.000 HABITANTES VISANDO REDUZIR EM 40% A MORTALIDADE INFANTIL, EM 80% A INCIDENCIA DE DOENCAS PREVENIVEIS POR IMUNIZANTES, E EM 50% E 60%, RESPECTIVAMENTE, A MORTALIDADE PERT-NATAL E MATERNA. UNIDADES DE SAUDE EQUIPADAS E REEQUIPADAS : 87=453 88=251 89=154 UNIDADES DE SAUDE CONST. REFORNADAS E AMPLIADAS; 87=257 88=227 89=130	305.637	165.876	143.348
25100.13754281.352	REAPARELHAMENTO DE UNIDADES DO MINISTERIO DA SAUDE FORTALECER A INFRA-ESTRUTURA FISICA DAS UNIDADES DE SAUDE HOSPITAIS, UNIDADES MISTAS, CENTROS E POSTOS DE SAUDE, LABORATORIOS EM TERMOS DE EQUIPA- MENTOS E MATERIAL PERMANENTE, BUSCANDO-SE A MAIOR EFICACIA DOS SERVICOS. UNIDADES DE SAUDE A SEREM REEQUIPADAS: 87=8	20.580	5.398	2.600

CZS. 1.000,00

DEMONSTRATIVO DA DESPESA POR FUNCOES, PROGRAMAS, SUBPROGRAMAS E PROJETOS				
25000 - MINISTERIO DA SAUDE 25100 - ADMINISTRACAO DIRETA		RECURSOS DE TODAS AS FONTES		
CODIGO	ESPECIFICACAO	1987	1988	1989
25100.13754281.353	REAPARELHAMENTO DE UNIDADES DE SAUDE DAS UNIDADES FEDERADAS FORTALECER A INFRA-ESTRUTURA FISICA DAS UNIDADES DE SAUDE (HOSPITAIS, UNIDADES MISTAS, CENTROS E POSTOS DE SAUDE, LABORATORIOS) EM TERMO DE EQUIPAMENTOS E MATERIAL PERMANENTE, BUSCANDO-SE A MAIOR EFICACIA DOS SERVICOS. UNIDADES DE SAUDE A SEREM REEQUIPADAS: 87=23	51.447	48.578	23.398
25100.13754281.355	IMPLANTACAO E ORGANIZACAO DOS SERVICOS DE SAUDE PROVER AS UNIDADES FEDERADAS DE RECURSOS FINANCEIROS PARA OPERACIONALIZACAO DA REDE DE SAUDE, CRIANDO CONDIÇÕES PARA CONSOLIDACAO DAS ACOES INTEGRADAS DE SAUDE, VISANDO O FACIL ACESSO AOS SERVICOS, ATRAVES DA UNIVERSALIZACAO DO ATENDIMENTO. UNIDADES A EQUIPAR E REEQUIPAR (UNID): 87=166 88=99 89=478 UNID. A CONST. E REEQUIPAR (UNID): 87=183 88=363 89=485	746.646	1.087.045	1.149.728
25100.13754281.356	RECUPERACAO FISICA DE UNIDADES DO CENTRO PSIQUIATRICO PEDRO II - RJ MODERNIZACAO FISICO-FUNCIIONAL DAS INSTALACOES, COM VISTAS A MELHORIA DOS NIVEIS DE ATENDIMENTO.	21.280	9.777	
25100.13754281.357	IMPLEMENTACAO DA REDE DE SUPRIMENTO E DISTRIBUICAO DE SANGUE E HEMODERIVADOS PROMOVER A MELHORIA OPERACIONAL DOS SERVICOS DE COLETA, PROCESSAMENTO E DISTRIBUICAO DE SANGUE E HEMODERIVADOS OBJETIVANDO A GARANTIA DA QUALIDADE E A DISPONIBILIDADE PERMANENTE DOS PRODUTOS SERVICOS DE HEMOTERAPIA PROPRIOS(UNID): 87=8; 88=8; 89=8. SERVICOS DE HEMOTERAPIA DAS UF (UNID): 87=22 88=25; 89=30 RECURSOS HUMANOS TREINADOS (PESSOA): 87=140; 88=500; 89=600	32.700	60.000	60.000
	CONTROLE DAS DOENÇAS TRANSMISSIVEIS		430.100	455.861
25100.13754293.044	EXPANSAO NAS ACOES DE CONTROLE DA MALARIA REDUZIR A INCIDENCIA DA DOENÇA A CERCA DE 10 A 15 CASOS POR MIL HABITANTES, NA AMAZONIA, A ATIVIDADE DE CONTROLE DA MALARIA EM 1987 APRESENTOU INCREMENTO DE CZS 437,4 MILHOES, EQUIVALENTE A 45%, BARRIFACAO (CASA): 88=420.000 89=433.000		116.058	119.540
25100.13754293.045	EXPANSAO NAS ACOES DE CONTROLE DA FEBRE AMARELA E DENGUE ELIMINAR OS FOCOS DE Aedes Aegyptis VISANDO IMPEDIR O ESTABELECIMENTO DA FEBRE AMARELA URBANA E PROMOVER ERRADICACAO DO DENGUE, A ATIVIDADE DE CONTROLE DA FEBRE AMARELA, EM 1987, APRESENTOU INCREMENTO DE CZ 679,0 MILHOES, EQUIVALENTE A 8%, BARRIFACAO (CASA): 88=266.000 89=380.000		41.589	44.500
25100.13754293.046	EXPANSAO NAS ACOES DE CONTROLE DE ESQUISTOSSOMOSE REFORÇAR AS ACOES DE CONTROLE A FIM DE REDUZIR A PREVALENCIA A MENOS DE 4%, A ATIVIDADE DE CONTROLE DA ESQUISTOSSOMOSE, EM 1987, APRESENTOU INCREMENTO DE CZS 41,9 MILHOES, EQUIVALENTE A 31%, EXAMES COPROSCOPICOS (EXAME): 88= 700.000 89= 770.000 TRATAMENTO (PESSOA): 88=140.000 89=162.000		34.340	37.774
25100.13754293.047	EXPANSAO NAS ACOES DE CONTROLE DA DOENÇA DE CHAGAS INTERROMPER A TRANSMISSAO DOMESTICA MEDIANTE ACOES DE COMBATE AO VETOR EM CERCA DE 50% DOS MUNE-CIPIUS DA AREA ENDEMIICA, A ATIVIDADE DE CONTROLE DA DOENÇA DE CHAGAS APRESENTOU INCREMENTO, EM 1987, DE CZS 141,6 MILHOES, EQUIVALENTE A 27%, BARRIFACAO (CASA): 88=130.000 89= 50.000 EXAME SEROLOGICO (EXAME): 88=25.000 89= 30.000		66.113	74.047
25100.13754293.048	EXPANSAO NA PRODUCAO DE IMUNOBIOLOGICOS FORTALECER TECNICA E FINANCEIRAMENTE A REDE DE LABORATORIOS OFICIAIS COM VISTAS A ALCANCAR EM 1989 A AUTO-SUFICIENCIA NACIONAL EM IMUNOBIOLOGICOS. A ATIVIDADE AUTO-SUFICIENCIA NACIONAL EM IMUNOBIOLOGICOS, EM 1987, PREVE A APLICACAO DE CZS 180,0 MILHOES. PRODUCAO DE VACINAS (DOSE): 88=24.600.000 89=124.600.000 PRODUCAO DE SOROS (AMPOLA): 88=915.000 89=915.000		180.000	180.000
TOTAL		1.176.290	1.814.774	1.834.935

CZS. 1.000,00

DEMONSTRATIVO DA DESPESA POR FUNCOES, PROGRAMAS, SUBPROGRAMAS E PROJETOS				
25000 - MINISTERIO DA SAUDE 25200 - FUNDAÇÃO SAUDE CRUZ		RECURSOS DE TODAS AS FONTES		
CODIGO	ESPECIFICACAO	1987	1988	1989
	SAUDE E SANEAMENTO	49.161	49.161	49.161

CZS. 1.000,00

DEMONSTRATIVO DA DESPESA POR FUNÇÕES, PROGRAMAS, SUBPROGRAMAS E PROJETOS				
25000 - MINISTERIO DA SAUDE		RECURSOS DE TODAS AS FONTES		
25201 - FUNDAÇÃO OSWALDO CRUZ				
CODIGO	ESPECIFICACAO	1987	1988	1989
	SAUDE	49.161	49.161	49.161
	PESQUISA APLICADA	45.140	45.140	45.140
25201.13750551.360	INFRA-ESTRUTURA EM CIENCIA E TECNOLOGIA ADEQUAR A INFRA-ESTRUTURA FISICA DA FUNDAÇÃO OSWALDO CRUZ, VISANDO MELHOR DESENVOLVIMENTO DE SUAS ATIVIDADES DE ENSINO, PESQUISA E PRODUÇÃO. CENTRO DE BIOTECNOLOGIA A CONSTRUIR (M2) 87=3.000 VIAS DE CIRCULACAO A CONSTRUIR (M) 87=9.000 88=9.000 89=9.000	45.140	45.140	45.140
	VIGILANCIA SANITARIA	4.021	4.021	4.021
25201.13754301.359	IMPLEMENTACAO DO SISTEMA DE INFORMACOES TOXICOLOGICAS AMPLIAR O PROGRAMA NACIONAL DE VIGILANCIA TOXICO- LOGICA EM SAUDE PUBLICA, INSTRUMENTALIZACAO EM UNI- DADES ESTADUAIS-CENTROS DE INFORMACAO E CONTROLE DE INTOXICACOES. LABORATORIOS A IMPLANTAR (UNID) 87=7 88=7 89=7 CENTROS DE INFORMACAO A IMPLANTAR (UNID) 87=4 88=4 89=4	4.021	4.021	4.021
TOTAL		49.161	49.161	49.161

CZS. 1.000,00

DEMONSTRATIVO DA DESPESA POR FUNÇÕES, PROGRAMAS, SUBPROGRAMAS E PROJETOS				
25000 - MINISTERIO DA SAUDE		RECURSOS DE TODAS AS FONTES		
25202 - FUNDAÇÃO SERVICOS DE SAUDE PUBLICA				
CODIGO	ESPECIFICACAO	1987	1988	1989
	SAUDE E SANEAMENTO	378.411	432.832	459.584
	SAUDE	136.234	136.234	136.234
	PESQUISA APLICADA	20.408	20.408	20.408
25202.13750551.360	INFRA-ESTRUTURA EM CIENCIA E TECNOLOGIA CONSTRUIR GALPAO PARA REPRODUCCAO E MANUTENCAO DE PRIMATAS NAO HUMANOS EM CATIFEIRO, AMPLIAR AS INSTALACOES DO INSTITUTO EVANDRO CHAGAS. EDIFICACOES A CONSTRUIR (M2): 87=192 88=116 89=1.058 EDIFICACOES A AMPLIAR (M2): 87=1.617	20.408	20.408	20.408
	ASSISTENCIA MEDICA E SANITARIA	115.826	115.826	115.826
25202.13754283.051	INFRA-ESTRUTURA EM SERVICOS BASICOS DE SAUDE AMPLIAR A REDE DE POSTOS, CENTROS DE SAUDE E UNI- DADES MISTAS, OBJETIVANDO GARANTIR O ACESSO DA PO- PULACAO AOS SERVICOS BASICOS DE SAUDE. AREA A CONSTRUIR (M2) 87=14.098 88=12.820 89=14.950 AREA A AMPLIAR (M2) 87=5.000 88=5.294 89=5 880 UNIDADES A CONSTRUIR E AMPLIAR (UNID) 87=160 88=156 89=170	115.826	115.826	115.826
	SANEAMENTO	242.177	296.598	323.350
	CONTROLE DAS DOENÇAS TRANSMISSIVEIS	4.247	5.308	5.700
25202.13764291.362	MELHORIA DA HABITACAO RURAL PARA CONTROLE DA DOENÇA DE CHAGAS REDUZIR A POSSIBILIDADE DE SOBREVIVENCIA DOS TRIATOMÍDEOS NAS ZONAS CHAGASICAS. HABITACOES A RECUPERAR (UNID) 87=420 88=525 89=556	4.247	5.308	5.700
	ABASTECIMENTO D'AGUA	172.075	216.435	234.795
25202.13764471.151	CONSTRUCAO E AMPLIACAO DE SISTEMAS DE ABASTECIMENTO D'AGUA CONTRIBUIR PARA A REDUCCAO DA MORBI-MORTALIDADE, PRINCIPALMENTE A INFANTIL DEVIDO AS DOENÇAS ENTERI- CAS DE VEICULACAO HIDRICA E AUMENTAR A EXPECTATIVA DE VIDA E A PRODUTIVIDADE DAS POPULACOES. SISTEMAS A CONSTRUIR E AMPLIAR (SISTMA) 87=245 88=330 89=380	172.075	216.435	234.795
	SANEAMENTO GERAL	44.408	44.408	44.408
25202.13764481.364	SANEAMENTO BASICO EM PEQUENAS LOCALIDADES PROPORCIONAR AGUA POTAVEL AS POPULACOES DE BAIXA RENDA DAS PEQUENAS LOCALIDADES, BEM COMO, DESTINA- CAO ADEQUADA DOS DEJETOS. MELHORIA SANITARIAS DOMICILIARES (UNID) 87=11.000 88=11.000 89=11.000 ABASTECIMENTO D'AGUA - CONST. E AMP. (SISTMA) 87=104 88=104 89=104	44.408	44.408	44.408

CZS. 1.000,00

DEMONSTRATIVO DA DESPESA POR FUNÇÕES, PROGRAMAS, SUBPROGRAMAS E PROJETOS				
25000 - MINISTERIO DA SAUDE		RECURSOS DE TODAS AS FONTES		
25232 - FUNDACAO SERVICOS DE SAUDE PUBLICA				
CODIGO	ESPECIFICACAO	1987	1988	1989
	SISTEMAS DE ESGOTOS	21.447	30.447	38.447
25232.13764491.365	CONSTRUCAO E AMPLIACAO DE SISTEMAS DE ESGOTO CONTRIBUIR PARA O CONTROLE DAS DOENÇAS PARASITÁRIAS TRANSMISSÍVEIS PELOS DEJETOS, ASSIM COMO, PARA A MELHORIA DA QUALIDADE DE VIDA. CONSTRUCAO E AMPLIACAO (SISTEMA) 87=59 88=75 89=90	21.447	30.447	38.447
TOTAL		378.411	432.832	459.584

CZS. 1.000,00


DEMONSTRATIVO DA DESPESA POR FUNÇÕES, PROGRAMAS, SUBPROGRAMAS E PROJETOS				
25000 - MINISTERIO DA SAUDE		RECURSOS DE TODAS AS FONTES		
25233 - INSTITUTO NACIONAL DE ALIMENTACAO E NUTRICAO				
CODIGO	ESPECIFICACAO	1987	1988	1989
	SAUDE E SANEAMENTO	2.784.349	3.237.709	4.224.306
	SAUDE	2.784.349	3.237.709	4.224.306
	ALIMENTACAO E NUTRICAO	2.784.349	3.237.709	4.224.306
25233.13754271.366	SUPLEMENTACAO ALIMENTAR OFERECER SUPLEMENTACAO ALIMENTAR A POPULACOES CARENTEIS, VISANDO DIMINUIR O INDICE DE MORTALIDADE INFANTIL E OS NIVEIS GERAIS DE DESNUTRICAO, PROPORCIONANDO A POPULACAO, ATRAVES DO ACESSO AOS POSTOS DE SAUDE, O RECEBIMENTO DE CUIDADOS BASICOS DE SAUDE. ALIMENTOS A DISTRIBUIR (T) 87=242.000 88=290.000 89=362.000 PESSOAS ATENDER (PESSOA) 87=3.867.000 88=4.617.000 89=6.279.000	2.266.600	2.720.160	3.706.757
25233.13754271.367	ABASTECIMENTO DE ALIMENTOS BASICOS EM AREAS DE BAIXA RENDA PERMITIR O ACESSO DE POPULACOES CARENTEIS DE AREAS DE BAIXA RENDA NAS CAPITAIS DO NORDESTE, A ALIMENTACAO BASICA, COMPOSTA DE 14 PRODUTOS, A PREÇOS CONDIZENTES COM SUAS CONDIÇÕES DE RENDA. ALIMENTOS A COMERCIALIZAR (T) 87=240.000 88=300.000 89=240.000 VAREJISTAS A ADAPTAR UNIDADE 87=3.500 88=3.500 89=3.500	300.000	300.000	300.000
25233.13754271.368	ESTÍMULO AO PEQUENO PRODUTOR DE ALIMENTOS BASICOS ESTIMULAR O PEQUENO PRODUTOR DE ALIMENTOS BASICOS ATRAVES DA ESTRUTURA COOPERATIVA, MELHORANDO SEU NIVEL DE RENDA E PROPICIANDO MELHORES CONDIÇÕES DE ABASTECIMENTO AOS PROGRAMAS GOVERNAMENTAIS. COOPERATIVAS A CONTRATAR (UNID) 87=40 88=40 89=40	190.000	190.000	190.000
25233.13754271.369	COMBATE A CARENCIA NUTRICIONAIS ESPECIFICAS INTERVIR EM ASPECTOS ESPECIFICOS ONDE DEJAM DETECTADAS CARENCIAS NUTRICIONAIS MAIS GRAVES. ATENDIMENTO (PESSOA) 87=4.500.000 88=4.500.000 89=4.500.000 SISTEMA VIGILANCIA ALIMENTAR (SISTEMA) 87=2 88=2 89=2	27.549	27.549	27.549
TOTAL		2.784.349	3.237.709	4.224.306

CZS. 1.000,00


DEMONSTRATIVO DA DESPESA POR FUNÇÕES, PROGRAMAS, SUBPROGRAMAS E PROJETOS				
25000 - MINISTERIO DA SAUDE		RECURSOS DE TODAS AS FONTES		
25204 - FUNDACAO DAS PIRNEIRAS SOLTAS				
CODIGO	ESPECIFICACAO	1987	1988	1989
	SAUDE E SANEAMENTO	87.500		
	SAUDE	87.500		
	ASSISTENCIA MEDICA E SANITARIA	87.500		

CZS. 1.000,00

DEMONSTRATIVO DA DESPESA POR FUNCOES, PROGRAMAS, SUBPROGRAMAS E PROJETOS				
25000 - MINISTERIO DA SAUDE		RECUPERS DE TODAS AS FONTES		
25204 - FUNDAÇAO DAS PIONEIRAS SOCIAIS				
CODIGO	ESPECIFICACAO	1987	1988	1989
25204.13754281.370	AMPLIACAO E REAPARELHAMENTO DO HOSPITAL DAS DOENÇAS DO APARELHO LOCOMOTOR - OF EXPANDIR A CAPACIDADE INSTALAO DO HOSPITAL NA AREA DE DIAGNOSTICO E EXAMES COMPLEMENTARES MELHORANDO A QUALIDADE E AUMENTANDO A OFERTA ATUAL. PRECIO A CONSTRUIR (M2) 87*210 REEQUIPAR CENTRO RADIOLOGICO (UNTD) 87*1	87.500		
TOTAL		87.500		



MINISTÉRIO DO TRABALHO



CZS. 1.000,00

DEMONSTRATIVO DA DESPESA COM PROJETOS POR FUNCOES, PROGRAMAS E SUBPROGRAMAS					
26000 - MINISTERIO DO TRABALHO					
RECURSOS DE TODAS AS FONTES					
CODIGO	ESPECIFICACAO	1987	1988	1989	
14	TRABALHO	69.994	84.476	108.476	
09	PLANEJAMENTO GOVERNAMENTAL	700	742	742	
110	COOPERATIVISMO	700	742	742	
79	SEGURANCA, HIGIENE E MEDICINA DO TRABALHO	294	294	294	
480	PREVENCAO DO ACIDENTE DO TRABALHO	294	294	294	
80	RELAÇÕES DO TRABALHO	69.000	83.440	107.440	
045	ESTUDOS E PESQUISAS ECONOMICO-SOCIAIS	11.000	11.660	11.660	
247	DIFUSAO CULTURAL	13.000	13.780	13.780	
475	FISCALIZACAO DAS RELACOES DE TRABALHO	45.000	58.000	82.000	
TOTAL		69.994	84.476	108.476	

CZS. 1.000,00

DEMONSTRATIVO DA DESPESA COM PROJETOS POR UNIDADES ORCAMENTARIAS					
26000 - MINISTERIO DO TRABALHO					
RECURSOS DE TODAS AS FONTES					
CODIGO	ESPECIFICACAO	1987	1988	1989	
26100	ADMINISTRACAO DIRETA	69.700	84.182	108.182	
26200	ENTIDADES SUPERVISIONADAS	294	294	294	
26201	FUNDACAO JORGE DUPRAT FIGUEIREDO DE SEGURANCA E MEDICINA DO TRABALHO	294	294	294	
TOTAL		69.994	84.476	108.476	

CZS. 1.000,00

DEMONSTRATIVO DA DESPESA POR FUNCOES, PROGRAMAS, SUBPROGRAMAS E PROJETOS					
26000 - MINISTERIO DO TRABALHO					
26100 - ADMINISTRACAO DIRETA					
RECURSOS DE TODAS AS FONTES					
CODIGO	ESPECIFICACAO	1987	1988	1989	
	TRABALHO	69.700	84.182	108.182	
	PLANEJAMENTO GOVERNAMENTAL	700	742	742	
	COOPERATIVISMO	700	742	742	
26100.14091101.195	COOPERATIVAS E PEQUENOS PRODUTORES PROMOVER A MELHORIA DA RENDA PESSOAL DOS TRABALHADORES, ATRAVES DE PROJETOS INTEGRADOS, EM REGIOES CARENTES, PROPORCIONANDO APOIO TECNICO E FINANCEIRO A COOPERATIVAS E GRUPOS DE PRODUCAO ORGANIZADOS SOB A FORMA DE MICRO-UNIDADES. COOPERATIVAS ARTESANAIS (COOP) 87=11 88=11 89=11 MICRO-UNIDADES (UNID) 87=3 88=3 89=3	700	742	742	
	RELAÇÕES DO TRABALHO	69.000	83.440	107.440	
	ESTUDOS E PESQUISAS ECONOMICO-SOCIAIS	11.000	11.660	11.660	
26100.14800451.197	DESENVOLVIMENTO DE PESQUISAS NA AREA TRABALHISTA PROPORCIONAR A AREA DE PLANEJAMENTO E PROGRAMACAO, ATRAVES DE ESTUDOS E PESQUISAS, SUBSIDIOS PARA A DEFINICAO DE POLITICAS NAS AREAS DO TRABALHO.	11.000	11.660	11.660	
	DIFUSAO CULTURAL	13.000	13.780	13.780	
26100.14802471.194	PROMOCAO E DESENVOLVIMENTO DO ARTESANATO VALORIZAR O TRABALHO ARTESANAL, A FIM DE QUE MESMO REPRESENTE UMA FONTE PERMANENTE DE RENDA, MELHORANDO A QUALIDADE DE VIDA DA POPULACAO DEDICADA AO ARTESANATO. ARTESANOS BENEFICIADOS (PESSOA) 87=35000 88=50000 89=65000	13.000	13.780	13.780	
	FISCALIZACAO DAS RELACOES DE TRABALHO	45.000	58.000	82.000	


CZS. 1.000,00

DEMONSTRATIVO DA DESPESA POR FUNCOES, PROGRAMAS, SUBPROGRAMAS E PROJETOS				
26000 - MINISTERIO DO TRABALHO				
26100 - ADMINISTRACAO DIRETA				
RECURSOS DE TODAS AS FONTES				
CODIGO	ESPECIFICACAO	1987	1988	1989
26100.14804751.179	CONSTRUCAO AQUISICAO E REAPARELHAMENTO DE EDIFICIOS PUBLICOS ASSEGURAR INFRA-ESTRUTURA FISICA E BUAS CONDICOES DE FUNCIONALIDADE DAS EDIFICACOES PUBLICAS FEDERAIS, PARA ABRIJAR AS UNIDADES REGIONAIS. CONSTRUCAO E/OU REAPARELHAMENTO: 87=6 ; 88=7 ; 89=1	45.000	58.000	82.000
TOTAL		69.700	84.182	109.182

CZS. 1.000,00

DEMONSTRATIVO DA DESPESA POR FUNCOES, PROGRAMAS, SUBPROGRAMAS E PROJETOS				
26000 - MINISTERIO DO TRABALHO				
26201 - FUNDACAO JORGE DUPRAT FIGUEIREDO DE SEGURANCA E MEDICINA DO TRABALHO				
RECURSOS DE TODAS AS FONTES				
CODIGO	ESPECIFICACAO	1987	1988	1989
	TRABALHO	294	294	294
	SEGURANCA, HIGIENE E MEDICINA DO TRABALHO	294	294	294
	PREVENCAO DE ACIDENTE DO TRABALHO	294	294	294
26201.14794801.232	INSTALACAO DE CENTROS REGIONAIS DE SEGURANCA E SAUDE OCUPACIONAL PROPUCIONAR AOS CENTROS REGIONAIS CONDICOES TECNICAS INDISPENSAVEIS AO APERFEICOMENTO DA PREVENCAO DE ACIDENTES IMPLANTACAO DE LABORATORIOS NOS CENTROS REGIONAIS: 87=12 88=12	294	294	294
TOTAL		294	294	294

MINISTÉRIO DOS TRANSPORTES



CZS. 1.000,00

DEMONSTRATIVO DA DESPESA COM PROJETOS POR FUNCOES, PROGRAMAS E SUBPROGRAMAS		RECURSOS DE TODAS AS FONTES		
17000 - MINISTERIO DOS TRANSPORTES		1987	1988	1989
CODIGO	ESPECIFICACAO			
16	TRANSPORTE	17.131.565	14.742.574	13.280.082
09	PLANEJAMENTO GOVERNAMENTAL	1.400	57.289	95.482
045	ESTUDOS E PESQUISAS ECONOMICO-SOCIAIS	1.400	57.289	95.482
88	TRANSPORTE RODOVIARIO	6.292.891	8.186.282	8.964.409
055	PESQUISA APLICADA	67.000	25.000	25.000
534	ESTRADAS VICINAIS	117.000	177.000	161.000
535	CONTROLE E SEGURANCA DE TRAFEGO RODOVIARIO	21.000	500.000	918.000
537	CONSTRUCAO E PAVIMENTACAO DE RODOVIAS	814.000	1.229.200	1.186.900
538	CONSERVACAO DE RODOVIAS	21.800	111.000	141.000
539	RESTAURACAO DE RODOVIAS	5.252.091	6.144.082	6.532.509
89	TRANSPORTE FERROVIARIO	3.958.900	3.502.600	1.895.500
043	ORGANIZACAO E MODERNIZACAO ADMINISTRATIVA	25.800	8.700	5.900
562	FERROVIAS	2.964.800	2.778.700	940.900
564	CONTROLE E SEGURANCA DE TRAFEGO FERROVIARIO	88.100	90.000	90.000
565	SERVICOS DE TRANSPORTE FERROVIARIO	880.200	625.200	858.700
90	TRANSPORTE HIDROVIARIO	1.341.522	1.397.717	1.191.291
035	PARTICIPACAO SOCIETARIA	5.000		
316	HABITACOES URBANAS	15.000	15.000	
562	PORTOS E TERMINAIS FLUVIAIS E LACUSTRES	375.610	235.052	165.663
563	PORTOS E TERMINAIS MARITIMOS	922.012	1.121.800	1.023.408
564	CONTROLE E SEGURANCA DE TRAFEGO HIDROVIARIO	15.000	16.800	
566	SERVICOS DE TRANSPORTE FLUVIAL E LACUSTRE	8.900	9.065	2.220
91	TRANSPORTE URBANO	5.536.852	1.598.686	1.133.400
572	TRANSPORTE METROPOLITANO	5.536.852	1.598.686	1.133.400
TOTAL		17.131.565	14.742.574	13.280.082

CZS. 1.000,00

DEMONSTRATIVO DA DESPESA COM PROJETOS POR UNIDADES ORCAMENTARIAS		RECURSOS DE TODAS AS FONTES		
27000 - MINISTERIO DOS TRANSPORTES		1987	1988	1989
CODIGO	ESPECIFICACAO			
27100	ADMINISTRACAO DIRETA	5.000		
27200	ENTIDADES SUPERVISIONADAS	17.126.565	14.742.574	13.280.082
27201	REDE FERROVIARIA FEDERAL S/A	3.958.900	3.502.600	1.895.500
27202	DEPARTAMENTO NACIONAL DE ESTRADAS DE RODAGEM	6.292.891	8.186.282	8.964.409
27203	EMPRESA DE PORTOS DO BRASIL S/A	1.327.622	1.388.652	1.189.071
27204	EMPRESA BRASILEIRA DE PLANEJAMENTO DE TRANSPORTES	1.400	57.289	95.482
27205	EMPRESA DE NAVEGACAO DA AMAZONIA S/A	6.680	6.845	
27206	COMPANHIA DE NAVEGACAO DO SAO FRANCISCO	2.220	2.220	2.220
27208	EMPRESA DE TRENS URBANOS DE PORTO ALEGRE S/A	23.300	8.400	8.400
27209	COMPANHIA BRASILEIRA DE TRENS URBANOS	5.513.552	1.590.286	1.125.000
TOTAL		17.131.565	14.742.574	13.280.082

CZS. 1.000,00

DEMONSTRATIVO DA DESPESA POR FUNCOES, PROGRAMAS, SUBPROGRAMAS E PROJETOS		RECURSOS DE TODAS AS FONTES		
27000 - MINISTERIO DOS TRANSPORTES 27100 - ADMINISTRACAO DIRETA		1987	1988	1989
CODIGO	ESPECIFICACAO			
	TRANSPORTE	5.000		

CZS. 1.000,00

DEMONSTRATIVO DA DESPESA POR FUNCOES, PROGRAMAS, SUBPROGRAMAS E PROJETOS				
27000 - MINISTERIO DOS TRANSPORTES				
27100 - ADMINISTRACAO DIRETA				
RECURSOS DE TODAS AS FONTES				
CODIGO	ESPECIFICACAO	1987	1988	1989
	TRANSPORTE HIDROVIARIO	5.000		
	PARTICIPACAO SOCIETARIA	5.000		
27100.1600351.759	PARTICIPACAO DA UNIAO NO CAPITAL DA COMPANHIA DE NAVIGACAO LLOYD BRASILEIRO PROPICIAR A COMPANHIA DE NAVEGACAO LLOYD BRASILEIRO CONVICCOES DE ATRINCHAMENTO DO EQUILIBRIO ECONOMICO-FINANCEIRO.	5.000		
	TOTAL	5.000		

CZS. 1.000,00

DEMONSTRATIVO DA DESPESA POR FUNCOES, PROGRAMAS, SUBPROGRAMAS E PROJETOS				
27000 - MINISTERIO DOS TRANSPORTES				
27201 - REDE FERROVIARIA FEDERAL S/A				
RECURSOS DE TODAS AS FONTES				
CODIGO	ESPECIFICACAO	1987	1988	1989
	TRANSPORTE	3.958.900	3.502.600	1.895.500
	TRANSPORTE FERROVIARIO	3.958.900	3.502.600	1.895.500
	ORGANIZACAO E MODERNIZACAO ADMINISTRATIVA	25.800	8.700	5.900
27201.16895421.442	MODERNIZACAO DA ALAO EMPRESARIAL AUMENTAR A EFICIENCIA, A EFICACIA E A EFETIVIDADE DAS ACOES DA EMPRESA, ATRAVES DE UMA MODERNIZACAO DOS SISTEMAS DE CUSTO, DE TARIFAS, DE GERENCIAMENTO DE PESSOAL, DE MATERIAL E DOS ATIVOS PERMANENTES DA MESMA.	25.800	8.700	5.900
	FERROVIAS	2.964.800	2.778.700	940.900
27201.16895421.415	MELHORAMENTOS NO TRECHO FERROVIARIO JAPERI - BELO HORIZONTE POSSIBILITAR O PLENO APROVEITAMENTO DA CAPACIDADE INSTALADA, AUMENTANDO OS INDICES DE CONFIABILIDADE E SEGURANCA, E REDUZINDO OS CUSTOS OPERACIONAIS ALEM DE PROPICIAR O ESCOAMENTO DA PRODUCAO. OBRAS DE REMODELACAO A EXECUTAR. (KM) 87*135 88*326 89*117	491.500	347.300	50.000
27201.16895421.419	MELHORAMENTOS E RECUPERACAO NO RAMAL DE SAO PAULO POSSIBILITAR O PLENO APROVEITAMENTO DA CAPACIDADE INSTALADA, AUMENTANDO OS INDICES DE CONFIABILIDADE E SEGURANCA, E REDUZINDO OS CUSTOS OPERACIONAIS ALEM DE PROPICIAR O ESCOAMENTO DA PRODUCAO. OBRAS DE REMODELACAO A EXECUTAR. (KM) 87*46 88*15 89*14	5.000		15.000
27201.16895421.420	MELHORAMENTOS E RECUPERACAO NA ROTA RIO FORTA - PINHALZINHO - URUSSANGA - CAPIVARI - INHIBURA POSSIBILITAR O PLENO APROVEITAMENTO DA CAPACIDADE INSTALADA, AUMENTANDO OS INDICES DE CONFIABILIDADE E SEGURANCA, E REDUZINDO OS CUSTOS OPERACIONAIS ALEM DE PROPICIAR O ESCOAMENTO DA PRODUCAO. RECUPERACAO DE VIA (KM) 87*37 88*13 89*20	25.000	8.800	12.800
27201.16895421.421	MELHORAMENTOS E RECUPERACAO NA ROTA SANTOS - JUNDIAI POSSIBILITAR O PLENO APROVEITAMENTO DA CAPACIDADE INSTALADA, AUMENTANDO OS INDICES DE CONFIABILIDADE E SEGURANCA, E REDUZINDO OS CUSTOS OPERACIONAIS ALEM DE PROPICIAR O ESCOAMENTO DA PRODUCAO. OBRAS DE REMODELACAO (KM) 87*45 88*10 89*22	5.000		10.000
27201.16895421.422	MELHORAMENTOS E RECUPERACAO NA ROTA GARCAS DE MINAS - ANGRA DOS REIS POSSIBILITAR O PLENO APROVEITAMENTO DA CAPACIDADE INSTALADA, AUMENTANDO OS INDICES DE CONFIABILIDADE E SEGURANCA, E REDUZINDO OS CUSTOS OPERACIONAIS ALEM DE PROPICIAR O ESCOAMENTO DA PRODUCAO. LEVANTAMENTO DA SITUACAO ATUAL (KM) 87*602 ESTUDOS PRELIMINARES DO PROGRAMA DE INVESTIMENTO (ESTUDO) 87*1 ELABORACAO DO PLANO DIRETOR DA ROTA (PROJ) 89*1	1.000	1.000	5.000
27201.16895421.423	MELHORAMENTOS E RECUPERACAO NA ROTA SANTA ROSA - PASSO FUNDO - SANTO ANGELO - SDO BOBUJA - RIO GRANDE POSSIBILITAR O PLENO APROVEITAMENTO DA CAPACIDADE INSTALADA, AUMENTANDO OS INDICES DE CONFIABILIDADE E SEGURANCA, E REDUZINDO OS CUSTOS OPERACIONAIS ALEM DE PROPICIAR O ESCOAMENTO DA PRODUCAO. OBRAS DE REMODELACAO (KM) 87*25 88*42 89*191 SINALIZACAO E SINALIZACAOES (KM) 87*376 88*506 89*113	6.600	28.100	12.500

DEMONSTRATIVO DA DESPESA POR FUNCOES, PROGRAMAS, SUBPROGRAMAS E PROJETOS				
27000 - MINISTERIO DOS TRANSPORTES				
27201 - REDE FERROVIARIA FEDERAL S/A				
RECURSOS DE TODAS AS FONTES				
CODIGO	ESPECIFICACAO	1987	1988	1989
27201.16895421.424	MELHORAMENTOS E RECUPERACAO NA ROTA CURINHOS - CIANCORTE - PONTA GROSSA - GUARAPUAVA - PARANAQUA POSSIBILITAR O PLENO APROVEITAMENTO DA CAPACIDADE INSTALADA, AUMENTANDO OS INDICES DE CONFIABILIDADE E SEGURANCA, E REDUZINDO OS CUSTOS OPERACIONAIS ALEM DE PROPICIAR O ESCOAMENTO DA PRODUCAO. OBRAS DE REMODELACAO (KM) 87=169 88=169 89=85 SINALIZACAO E TELECOMUNICACOES (KM) 87=375 88=493 89=51	582.000	622.900	267.700
27201.16895421.425	MELHORAMENTOS E RECUPERACAO NA ROTA BRASILIA - GOIANIA - ARAGUARI - UBERABA - BELD HORIZONTE POSSIBILITAR O PLENO APROVEITAMENTO DA CAPACIDADE INSTALADA, AUMENTANDO OS INDICES DE CONFIABILIDADE E SEGURANCA, E REDUZINDO OS CUSTOS OPERACIONAIS ALEM DE PROPICIAR O ESCOAMENTO DA PRODUCAO. OBRAS DE REMODELACAO (KM) 87=148 88=148 89=73 SINALIZACAO E TELECOMUNICACOES (KM) 87=504 88=674 89=66	604.500	556.800	220.300
27201.16895421.426	MELHORAMENTOS E RECUPERACAO NA ROTA URUGUAIANA - CACEQUI - SANTA MARIA - PORTO ALEGRE POSSIBILITAR O PLENO APROVEITAMENTO DA CAPACIDADE INSTALADA, AUMENTANDO OS INDICES DE CONFIABILIDADE E SEGURANCA, E REDUZINDO OS CUSTOS OPERACIONAIS ALEM DE PROPICIAR O ESCOAMENTO DA PRODUCAO. OBRAS DE REMODELACAO (KM) 87=69 88=106 89=97 SINALIZACAO E TELECOMUNICACOES (KM) 87=113 88=152 89=35	10.400	14.300	4.900
27201.16895421.427	MELHORAMENTOS E RECUPERACAO NA ROTA MAPELE - SETE LAGDAS POSSIBILITAR O PLENO APROVEITAMENTO DA CAPACIDADE INSTALADA, AUMENTANDO OS INDICES DE CONFIABILIDADE E SEGURANCA, E REDUZINDO OS CUSTOS OPERACIONAIS ALEM DE PROPICIAR O ESCOAMENTO DA PRODUCAO. OBRAS DE REMODELACAO (KM) 87=14 88=128 89=69 SINALIZACAO E TELECOMUNICACOES (KM) 87=180 88=60	33.600	25.700	5.000
27201.16895421.428	MELHORAMENTOS E RECUPERACAO NA ROTA SAURU - CORUMBA - PONTA PORA POSSIBILITAR O PLENO APROVEITAMENTO DA CAPACIDADE INSTALADA, AUMENTANDO OS INDICES DE CONFIABILIDADE E SEGURANCA, E REDUZINDO OS CUSTOS OPERACIONAIS ALEM DE PROPICIAR O ESCOAMENTO DA PRODUCAO. OBRAS DE REMODELACAO (KM) 87=115 88=115 89=115 SINALIZACAO E TELECOMUNICACAO (KM) 87=127 88=184 89=235	19.400	35.900	37.000
27201.16895421.429	MELHORAMENTOS E RECUPERACAO NA ROTA PRAIA FORMOSA - CAMPOS - VITORIA - TRES RIOS - RECREIO POSSIBILITAR O PLENO APROVEITAMENTO DA CAPACIDADE INSTALADA, AUMENTANDO OS INDICES DE CONFIABILIDADE E SEGURANCA, E REDUZINDO OS CUSTOS OPERACIONAIS ALEM DE PROPICIAR O ESCOAMENTO DA PRODUCAO. OBRAS DE REMODELACAO (KM) 87=1 SINALIZACAO E TELECOMUNICACAO (KM) 87=12	1.000	1.000	1.000
27201.16895421.430	MELHORAMENTOS E RECUPERACAO NA ROTA MACAU - RECIFE - MACIO - ARACAJU - SALVADOR POSSIBILITAR O PLENO APROVEITAMENTO DA CAPACIDADE INSTALADA, AUMENTANDO OS INDICES DE CONFIABILIDADE E SEGURANCA, E REDUZINDO OS CUSTOS OPERACIONAIS ALEM DE PROPICIAR O ESCOAMENTO DA PRODUCAO. OBRAS DE REMODELACAO (KM) 87=292 SINALIZACAO E TELECOMUNICACAO (KM) 87=180 88=40	52.500	19.300	5.000
27201.16895421.431	MELHORAMENTOS E RECUPERACAO NA ROTA PINHALZINHO - PONTA GROSSA - EMBLEY - SAO FRANCISCO - MAFRA - GEN. LUZ POSSIBILITAR O PLENO APROVEITAMENTO DA CAPACIDADE INSTALADA, AUMENTANDO OS INDICES DE CONFIABILIDADE E SEGURANCA, E REDUZINDO OS CUSTOS OPERACIONAIS ALEM DE PROPICIAR O ESCOAMENTO DA PRODUCAO. OBRAS DE REMODELACAO (KM) 87=195 88=194 89=133	336.900	331.000	138.200
27201.16895421.432	MELHORAMENTOS E RECUPERACAO NA ROTA MAFRA - PORTO UNIAO - PASSO FUNDO POSSIBILITAR O PLENO APROVEITAMENTO DA CAPACIDADE INSTALADA, AUMENTANDO OS INDICES DE CONFIABILIDADE E SEGURANCA, E REDUZINDO OS CUSTOS OPERACIONAIS ALEM DE PROPICIAR O ESCOAMENTO DA PRODUCAO. LEVANTAMENTO PRELIMINAR (KM) 87=792 ESTUDO DO PROGRAMA INVESTIMENTO 88=1 ELABORACAO DO PLANO DIRETOR DA ROTA (PROJETO) 89=1	1.000	1.000	1.000
27201.16895421.433	MELHORAMENTOS E RECUPERACAO NA ROTA FORTALEZA - TERESINA - SAO LUIS POSSIBILITAR O PLENO APROVEITAMENTO DA CAPACIDADE INSTALADA, AUMENTANDO OS INDICES DE CONFIABILIDADE E SEGURANCA, E REDUZINDO OS CUSTOS OPERACIONAIS ALEM DE PROPICIAR O ESCOAMENTO DA PRODUCAO. LEVANTAMENTO PRELIMINAR (KM) 87=88 88=88 ELABORACAO DE PROJETO (UNID) 89=1	1.000	1.000	1.000

CZS. 1.000,00

DEMONSTRATIVO DA DESPESA POR FUNCOES, PROGRAMAS, SUBPROGRAMAS E PROJETOS				
27000 - MINISTERIO DOS TRANSPORTES		RECURSOS DE TODAS AS FONTES		
27201 - REDE FERROVIARIA FEDERAL S/A				
CODIGO	ESPECIFICACAO	1987	1988	1989
27201.16895421.434	MELHORAMENTOS E RECUPERACAO NA ROTA JUAZEIRO - SAO FRANCISCO POSSIBILITAR O PLENO APROVEITAMENTO DA CAPACIDADE INSTALADA, AUMENTANDO OS INDICES DE CONFIABILIDADE E SEGURANCA, E REDUZINDO OS CUSTOS OPERACIONAIS ALEM DE PROPICIAR O ESCOAMENTO DA PRODUCAO. OBRAS DE REMODELACAO (KM) 87=17 SINALIZACAO E TELECOMUNICACAO (KM) 87=70	23.300	17.800	5.000
27201.16895421.435	MELHORAMENTOS E RECUPERACAO NA ROTA SETE LAGOAS - BELO HORIZONTE - CUSTA LACERDA POSSIBILITAR O PLENO APROVEITAMENTO DA CAPACIDADE INSTALADA, AUMENTANDO OS INDICES DE CONFIABILIDADE E SEGURANCA, E REDUZINDO OS CUSTOS OPERACIONAIS ALEM DE PROPICIAR O ESCOAMENTO DA PRODUCAO. OBRAS DE REMODELACAO (KM) 87=44 88=44 89=22 CONTRUCCAO E AMPLIACAO DE PATIOS (KM) 87=2	339.100	249.900	100.700
27201.16895421.444	LIGACAO FERROVIARIA BELO HORIZONTE - SAO PAULO CONCLUIR O TRAFEGO JECEABA-SAUDE PARA POSSIBILITAR O TRANSPORTE DE 60 MILHENS DE TON. UTEIS/ANO PELA MALHA FERROVIARIA CONSTRUCCAO, RECUP. E AMPL. DE PATIOS (UNID) 87=4 SINALIZACAO DE PATIOS (UNID) 87=7 88=2 IMPLANTACAO DO SISTEMA DE TRANSMISSAO (KM) 87=99 88=84	382.100	507.300	40.000
27201.16895421.445	MELHORAMENTOS COMPLEMENTARES EM DIVERSAS ROTAS POSSIBILITAR O PLENO APROVEITAMENTO DA CAPACIDADE INSTALADA, AUMENTANDO OS INDICES DE CONFIABILIDADE E SEGURANCA, E REDUZINDO OS CUSTOS OPERACIONAIS ALEM DE PROPICIAR O ESCOAMENTO DA PRODUCAO.	43.900	9.600	8.800
	CONTROLE E SEGURANCA DE TRAFEGO FERROVIARIO	89.100	90.000	90.000
27201.16895441.443	SEGURANCA OPERACIONAL FORMULAR POLITICAS E ADOPTAR MEDIDAS PARA A DIMINUICAO DOS RISCOS DE ACIDENTES. ADQUISICAO DE GUINDASTE DE SUCOPRO (UNID) 87=3 88=2 89=2 VEDACAO DA FAIXA DE DOMINIO (KM) 87=1.500 88=1.500 89=1.500	85.100	90.000	90.000
	SERVICOS DE TRANSPORTE FERROVIARIO	880.200	625.200	858.700
27201.16895451.435	AMPLIACAO E MODERNIZACAO DA FROTA DE VAGONES E CARROS ADEQUAR A CAPACIDADE OPERACIONAL E REDUZIR CUSTOS COM O AUMENTO DO INDICE DA UTILIZACAO EFETIVA DA FROTA. ADQUISICAO DE VAGONES (UNID) 87=1.300 88=1.275 89=1.220 RECUPERACAO DE VAGONES (UNID) 87=1.110	219.200	162.400	190.600
27201.16895451.437	AMPLIACAO E MODERNIZACAO DO PARQUE DE TRACAO REDUZIR OS CUSTOS OPERACIONAIS, MEDIANTE O BALANCEAMENTO DA CAPACIDADE OPERACIONAL DA FROTA DE LOCOMOTIVAS. ADQUISICAO DE Locomotivas (UNID) 87=42 88=21 89=22 REFORMA E RECUPERACAO DE LOCOMOTIVAS (UNID) 87=73 88=27 89=29	596.000	334.400	371.800
27201.16895451.440	IMPLANTACAO E DESENVOLVIMENTO DO SISTEMA GERENCIAL DE OPERACOES AUMENTAR A EFICIENCIA NO GERENCIAMENTO DA FROTA DO MATERIAL RODANTE (LOCOMOTIVAS E VAGONES), PARA PERMITIR A REDUCCAO DOS CUSTOS DE CIRCULACAO E MANUTENCAO.		88.900	80.200
27201.16895451.441	MODERNIZACAO DE OFICINAS E POSTOS DE ABASTECIMENTOS REDUZIR A OCIOSIDADE DAS FROTAS ATRAVES DA DIMINUICAO DAS INSTALACOES E CAPACIDADE DAS OFICINAS. REMODELACAO DE OFICINAS (UNID) 87=6 88=6 89=1 REMODELACAO DE POSTOS DE MANUTENCAO (UNID) 87=9 88=10 89=2 REMODELACAO DE POSTOS DE ABASTECIMENTO (UNID) 87=11 88=15 89=3	65.000	39.500	16.100
	TOTAL	3.958.900	3.502.600	1.895.500

CZS. 1.000,00

DEMONSTRATIVO DA DESPESA POR FUNCOES, PROGRAMAS, SUBPROGRAMAS E PROJETOS				
27000 - MINISTERIO DOS TRANSPORTES		RECURSOS DE TODAS AS FONTES		
27202 - DEPARTAMENTO NACIONAL DE ESTADAS DE RODAGEM				
CODIGO	ESPECIFICACAO	1987	1988	1989
	TRANSPORTE	6.292.891	8.186.292	8.964.409
	TRANSPORTE RODUVIARIO	6.292.891	8.186.292	8.964.409

DEMONSTRATIVO DA DESPESA POR FUNÇÕES, PROGRAMAS, SUBPROGRAMAS E PROJETOS				
27000 - MINISTERIO DOS TRANSPORTES		RECURSOS DE TODAS AS FONTES		
27202 - DEPARTAMENTO NACIONAL DE ESTRADAS DE RODAGEM				
COÓDIGO	ESPECIFICAÇÃO	1987	1988	1989
	PESQUISA APLICADA	67.000	25.000	25.000
27202.16885351.459	ESTUDOS E PESQUISAS RODOVIARIAS PROPICIAR A GERAÇÃO DE TECNOLOGIA E PERMITIR A REDUÇÃO DE CUSTOS. DESENVOLVIMENTO DE PROJETOS (UNID) 87=10 88=3 89=2	67.000	25.000	25.000
	ESTRADAS VICINAIS	117.000	177.000	161.000
27202.16885341.264	CONSTRUÇÃO DE ESTRADAS VICINAIS POSSIBILITAR O ESCOAMENTO DA PRODUÇÃO AGROPE- CUARIA E REDUZIR OS CUSTOS DE PRODUÇÃO, PELA IN- TEGRAÇÃO À REDE RODOVIARIA BÁSICA. IMPLANTACAO DE ESTRADAS VICINAIS (KM) 87=120 88=165 89=180	117.000	177.000	161.000
	CONTROLE E SEGURANCA DE TRAFEGO RODOVIARIO	21.000	500.000	918.000
27202.16885351.460	ADEQUACAO DE TRAVESSIAS URBANAS MELHORAR AS ATUAIS CONDIÇÕES DAS TRAVESSIAS EXIS- TENTES, PRINCIPALMENTE AS LOCALIZADAS NAS REGIÕES METROPOLITANAS, MINIMIZANDO O NÚMERO DE ACIDENTES. TRAVESSIAS A ADEQUAR (UNID) 87=2 88=200 89=164 CONSTRUÇÃO DE OBRA DE ARTE (H) 89=2.000	21.000	500.000	918.000
	CONSTRUÇÃO E PAVIMENTACAO DE RODOVIAS	814.000	1.229.200	1.186.900
27202.16885371.463	BR-060/GO - CONFORMO DE GOIANIA DESAFOGAR O TRAFEGO DA REGIAO METROPOLITANA DA GRANDE GOIANIA. IMPLANTACAO DE TRECHO RODOVIARIO (KM) 87=5 88=3 PAVIMENTACAO DE TRECHO RODOVIARIO (KM) 88=10	25.000	30.000	
27202.16885371.464	BR-101/RJ - MANILMA - DUQUES AUMENTAR A CAPACIDADE DA VIA DE ACESSO A PONTE RIO-NITEROI, SATURADA PELO TRAFEGO URBANO. IMPLANTACAO DE TRECHO RODOVIARIO (KM) 87=1 88=1 PAVIMENTACAO DE TRECHO RODOVIARIO (KM) 87=2 88=4	15.000	30.000	
27202.16885371.465	BR-101/ES - ACESSO NORTE DE VITORIA AUMENTAR A CAPACIDADE DE TRAFEGO DA AREA METROPO- LITANA SUPERPOSTA A BR-101. IMPLANTACAO DE TRECHO RODOVIARIO (KM) 87=4 PAVIMENTACAO DE TRECHO RODOVIARIO (KM) 87=4	5.400		
27202.16885371.466	BR-101/SC - PALMOCA - ITAJAI PAVIMENTAR TRECHO DA RODOVIA LITORANEA, EM SANTA CATARINA. PAVIMENTACAO DE TRECHO RODOVIARIO (KM) 87=4	5.000		
27202.16885371.467	BR-110/BA - JEREMOABO - CICERO DANTAS INTERLIGAR A HIPOELETRICA DE PAULO AFONSO COM O PORTO DE ARACAJU. IMPLANTACAO DE TRECHO RODOVIARIO (KM) 87=5 88=17 89=18 PAVIMENTACAO DE TRECHO RODOVIARIO (KM) 89=18 89=12	5.000	30.000	50.000
27202.16885371.468	BR-116/BA - TUCANO - DIVISA BA/PE INTEGRAR A AREA DE INFLUENCIA DESTA RODOVIA A MALHA EXISTENTE, CONTRIBUINDO PARA O ESCOAMENTO DA PRODUÇÃO DA REGIÃO. IMPLANTACAO DE TRECHO RODOVIARIO (KM) 87=4 88=10 89=12 PAVIMENTACAO DE TRECHO RODOVIARIO (KM) 88=8 89=12	5.000	30.000	50.000
27202.16885371.469	BR-116/SP - CUMBICA - GUARULHOS MELHORAR O TRAFEGO DA AREA METROPOLITANA DA GRAN- DE SÃO PAULO E ACESSO AO AEROPORTO INTERNACIONAL. CONSTRUÇÃO DE OBRAS DE ARTE ESPECIAIS (M) 87=150 88=700 89=1.000	15.000	70.000	100.000
27202.16885371.470	BR-135/BA - BARREIRAS - DIVISA BA/PI INTEGRAR A AREA DE INFLUENCIA DESTA RODOVIA A MALHA EXISTENTE, CONTRIBUINDO PARA O ESCOAMENTO DA PRODUÇÃO DA REGIÃO. IMPLANTACAO DE TRECHO RODOVIARIO (KM) 87=13 PAVIMENTACAO DE TRECHO RODOVIARIO (KM) 88=50 89=100	20.000	50.000	120.000
27202.16885371.471	BR-135/MA - SÃO LUIS - ESTIVA REDUZIR O PERCURSO DA INTERLIGACAO ENTRE SÃO LUIS E BRASÍLIA. IMPLANTACAO DE TRECHO RODOVIARIO (KM) 87=4 88=17 89=4 PAVIMENTACAO DE TRECHO RODOVIARIO (KM) 87=5 88=16 89=5	25.000	100.000	25.000
27202.16885371.472	BR-153/GO - ITUMBARA - DIVISA GO/MG INTEGRAR A AREA DE INFLUENCIA DESTA RODOVIA A MALHA RODOVIARIA FEDERAL EXISTENTE. IMPLANTACAO DE TRECHO RODOVIARIO (KM) 89=7			40.000
27202.16885371.473	BR-163/PR - PONTE SOBRE O RIO PARANA EM GUAIRA PERMITIR A INTERLIGACAO ENTRE O BRASIL E O PARA- GUAÍ. CONSTRUÇÃO DE OBRA DE ARTE ESPECIAL (M) 87=85 88=212 89=467	20.000	50.000	110.000
27202.16885371.474	BR-174/RR - CARACARAI - ODA VISTA PERMITIR UM MAIOR INTERCAMBIO COM A GUIANA, E MELHOR ACESSO A CAPITAL DE RORAIMA.	41.200		

DEMONSTRATIVO DA DESPESA POR FUNÇÕES, PROGRAMAS, SUBPROGRAMAS E PROJETOS				
27200 - MINISTERIO DOS TRANSPORTES				
27202 - DEPARTAMENTO NACIONAL DE ESTRADAS DE RODAGEM		RECUPROS DE TODAS AS FONTES		
CODIGO	ESPECIFICACAO	1987	1988	1989
27202.1685371.475	PAVIMENTACAO DE TRECHO RODOVIARIO (KM) 87=28 BR-174/RR - BOA VISTA - MARCO BV - 4 PERMITIR ACESSO A FRONTIeira NORTE E INCREMENTAR O INTERCAMBIO COM A VENEZUELA. IMPLANTACAO DE TRECHO RODOVIARIO (KM) 88=18 89=74 PAVIMENTACAO DE TRECHO RODOVIARIO (KM) 88=19 89=73		20.000	100.000
27202.1685371.475	BR-226/MA - PRESIDENTE DUTRA - PORTO FRANCO INTEGRAR A REGIAO DO PROJETO CARAJAS A MALHA RO- DOVIARIA EXISTENTE. PAVIMENTACAO DE TRECHO RODOVIARIO (KM) 87=75 88=17 89=56	100.000	259.200	78.900
27202.1685371.477	BR-251/MG - MONTES CLAROS - ENTRONCAMENTO BR-116 INTERLIGAR A BR-116 E A BR-365, COM MELHORIA DAS ATAIS CONDICoes DE ESCOAMENTO DA PRODUCAO DO NORTE DO ESTADO DE MINAS GERAIS. IMPLANTACAO DE TRECHO RODOVIARIO (KM) 87=8 89=90 PAVIMENTACAO DE TRECHO RODOVIARIO (KM) 87=9 89=100	15.000		188.000
27202.1685371.475	BR-259/ES - RESPLENDOR - COLATINA MELHORAR AS ATUAIS CONDICoes DA INTERLIGACAO DA BR-101 E BR-116. IMPLANTACAO DE TRECHO RODOVIARIO (KM) 87=6 88=18 PAVIMENTACAO DE TRECHO RODOVIARIO (KM) 87=13 88=42 CONSTRUCAO DE OBRA DE ARTE ESPECIAL (METRO) 87=214 88=643	50.000	150.000	
27202.1685371.479	BR-262/MG - UBERABA - FRUTAL INTEGRAR O SEGMENTO UBERABA-FRUTAL AO RESTANTE DA MALHA RODOVIARIA, PARA PERMITIR ESCOAMENTO DA PRO- DUCAO AGRO-PASTORIL. PAVIMENTACAO DE TRECHO RODOVIARIO (KM) 87=4	5.000		
27202.1685371.480	BR-277/PR - PONTE DE ENBOGACU E ACESSO AO PORTO DE PARANAGUA INTEGRAR O CORREDOR DE EXPORTACAO DO PARANA COM A TRIPLICE FRONTEIRA BRASIL-PARAGUAI-ARGENTINA. CONSTRUCAO DE OBRA DE ARTE ESPECIAL (M) 87=200	14.000		
27202.1685371.481	BR-282/SC - PALHOCA - LAGES MELHORAR AS ATUAIS CONDICoes DA RODOVIA ARTERIAL QUE INTERLIGA A CIDADE DE LAGES A CAPITAL DO ESTADO DE SANTA CATARINA IMPLANTACAO DE TRECHO RODOVIARIO (KM) 87=5 88=14 PAVIMENTACAO DE TRECHO RODOVIARIO (KM) 88=41	14.200	100.000	
27202.1685371.482	BR-316/AL - ENTONCAMENTO BR-423 - PALMEIRA DOS INDIOS ESCUAR A PRODUCAO DO INTERIOR DO ESTADO PARA O PORTO DE MACEIO. IMPLANTACAO DE TRECHO RODOVIARIO (KM) 87=7 PAVIMENTACAO DE TRECHO RODOVIARIO (KM) 87=8	10.000		
27202.1685371.483	BR-316/PA - BELEM - SANTA MARIA E ACESSOS PROPRIAR VIA DE ACESSO AO PORTO DE BELEM. IMPLANTACAO DE TRECHO RODOVIARIO (KM) 87=12 88=24 PAVIMENTACAO DE TRECHO RODOVIARIO (KM) 87=10 88=24	25.000	65.000	
27202.1685371.484	BR-316/MA - TRAVESSIA DE CAXIAS REDUZIR O NUMERO DE ACIDENTES OCORRIDOS NA REGIAO DE CAXIAS (MA). IMPLANTACAO DE TRECHO RODOVIARIO (KM) 87=14	7.500		
27202.1685371.485	BR-317/AC - RIO BRANCO - ASSIS BRASIL INTERLIGAR BRASIL E PERU, BEM COMO MELHORAR AS ATAIS CONDICoes DE ESCOAMENTO DA PRODUCAO AGROPE- CUARIA DO ESTADO DO ACRE. PAVIMENTACAO DE TRECHO RODOVIARIO (KM) 88=30 89=30		50.000	50.000
27202.1685371.486	BR-364/RN/AC - PORTO VELHO - RIO BRANCO INTERLIGAR, POR RODOVIA ASFALTADA, A CAPITAL DO ESTADO DO ACRE AO RESTANTE DA MALHA RODOVIARIA FE- DERAL. IMPLANTACAO DE TRECHO RODOVIARIO (KM) 87=84 PAVIMENTACAO DE TRECHO RODOVIARIO (KM) 87=18+ 88=87	280.000	100.000	
27202.1685371.487	BR-373/PA - MARHELEIR - BARRACAO COMPLETAR A LIGACAO ENTRE O EXTREMO SUDESTE PA- RAYACENSE E O PORTO DE PARANAGUA. IMPLANTACAO DE TRECHO RODOVIARIO (KM) 88=3 PAVIMENTACAO DE TRECHO RODOVIARIO (KM) 87=6 88=27	10.000	20.000	
27202.1685371.488	BR-376/PR - CAMPO LARGO - PONTA GROSSA AMPLIAR A CAPACIDADE DE TRAFEGO DAS REGIOES COMPREENDIDAS ENTRE AS CIDADES DE CAMPO LARGO E PONTA GROSSA. IMPLANTACAO DE TRECHO RODOVIARIO (KM) 87=4 PAVIMENTACAO DE TRECHO RODOVIARIO (KM) 87=4	15.000		
27202.1685371.489	BR-402/MA - BARRO DOURADO - DIVISA MA/PI MELHORAR AS ATUAIS CONDICoes DE ESCOAMENTO DOS PORTOS PRECENDENTES DO PORTO DE LAMICIM. PAVIMENTACAO DE TRECHO RODOVIARIO (KM) 87=40			80.000
27202.1685371.490	BR-402/CE - DIVISA PI/CE - ENTRONCAMENTO BR-403 ATENDER O FLUXO TURISTICO EXISTENTE NA REGIAO LI- TERARIA DO ESTADO DO CEARA. PAVIMENTACAO DE TRECHO RODOVIARIO (KM) 87=67			100.000

DEMONSTRATIVO DA DESPESA POR FUNÇÕES, PROGRAMAS, SUBPROGRAMAS E PROJETOS				
27000 - MINISTERIO DOS TRANSPORTES		RECURSOS DE TODAS AS FONTES		
27202 - DEPARTAMENTO NACIONAL DE ESTRADAS DE RODAGEM				
C O D E G O	E S P E C I F I C A Ç Ã O	1 9 0 7	1 9 8 8	1 9 8 9
27202.16885371.491	BR-405/RN - APODI - DIVISA RN/PB MELHORAR AS ATUAIS CONDIÇÕES DE TRAFEGO NA RODO- VIA. PAVIMENTAÇÃO DE TRECHO RODOVIARIO (KM) 87=8	10.000		
27202.16885371.492	BR-405/PB - ANTENOR NAVARRO - DIVISA PB/RN MELHORAR AS ATUAIS CONDIÇÕES DE TRAFEGO NA RODO- VIA. PAVIMENTAÇÃO DE TRECHO RODOVIARIO (KM) 87=5	8.800		
27202.16885371.493	BR-406/RN - MACAU - JOAO CAMARA INTERLIGAR A REGIAO SALINEIRA DE MACAU A CAPITAL DO ESTADO DO RIO GRANDE DO NORTE. PAVIMENTAÇÃO DE TRECHO RODOVIARIO (KM) 87=2	4.500		
27202.16885371.494	BR-408/232/PE - CURADO - BICOPEBA MELHORAR AS CONDIÇÕES PARA O ESCOAMENTO DA PRODU- ÇÃO DOS MUNICIPIOS DA ZONA DA MATA SECA. IMPLANTAÇÃO DE TRECHO RODOVIARIO (KM) 87=2 88=2 PAVIMENTAÇÃO DE TRECHO RODOVIARIO (KM) 87=1 88=3	6.000	10.000	
27202.16885371.495	BR-424/PE - GARANHUNS - CHA PRETA INTEGRAR A PRINCIPAL RUA NA LESTEIRA DO ESTADO DE PERNAMBUCO (GARANHUNS) AO ESTADO DE ALAGOAS. IMPLANTAÇÃO DE TRECHO RODOVIARIO (KM) 87=12 PAVIMENTAÇÃO DE TRECHO RODOVIARIO (KM) 87=15	20.000		
27202.16885371.496	BR-470/SC - NAVEGANTES - BLUMENAU POSSIBILITAR A LIGAÇÃO DO POLO TURISTICO-IN- DUSTRIAL DE BLUMENAU AO PRINCIPAL AEROPORTO DA RE- GIAO. IMPLANTAÇÃO DE TRECHO RODOVIARIO (KM) 89=27 PAVIMENTAÇÃO DE TRECHO RODOVIARIO (KM) 89=26			80.000
27202.16885371.497	BR-407/RS - PONTE SOBRE O RIO PELOTAS ELIMINAR PONTO DE ESTRANGULAMENTO EXISTENTE NA TRANSPORTE DO RIO PELOTAS. CONSTRUÇÃO DE OBRA DE ARTE ESPECIAL (M) 87=410	26.000		
27202.16885371.498	BR-494/MG - SAO JOAO DEL REY - MORRO DE FERRO MELHORAR AS CONDIÇÕES DE TRAFEGO DA REGIAO E ES- COAR A PRODUÇÃO AGROPECUARIA. PAVIMENTAÇÃO DE TRECHO RODOVIARIO (KM) 87=3 88=17	6.400	50.000	
27202.16885371.499	ELABORAÇÃO DE PROJETOS DE CONSTRUÇÃO E PAVIMENTAÇÃO DE RODOVIAS FORNECER SUPORTE TECNICO PARA O PLANEJAMENTO E A CONSTRUÇÃO DE RODOVIAS. ELABORAÇÃO DE PROJETOS (UNID) 87=4 88=18 89=22	5.000	15.000	15.000
	CONSERVAÇÃO DE RODOVIAS	21.800	111.000	141.000
27202.16885381.462	IMPLANTAÇÃO DE PATIOS E POSTOS DE PESAGEM EVITAR A DETERIORAÇÃO PREMATURA DO PAVIMENTO PRO- DUZIDA PELO EXCESSO DE PESO POR EIXO, NO TRANSPORTE DE CARGAS. IMPLANTAÇÃO DE POSTOS DE PESAGEM (UNID) 87=20 88=20 IMPLANTAÇÃO DE PATIOS DE ESTACIONAMENTO (UNID) 87=4 88=40 89=80	21.800	111.000	141.000
	RESTAURAÇÃO DE RODOVIAS	5.252.091	6.144.002	6.532.509
27202.16885391.503	BR-010/PA - DIVISA MA/PA - BELEM DOTAR O SEGMENTO RODOVIARIO DE CONDIÇÕES DE TRA- FEGABILIDADE E SEGURANCA, REDUZINDO OS CUSTOS OPE- RACIONAIS E O NUMERO DE ACIDENTES ATRAVES DE SUA RESTAURAÇÃO. RESTAURAÇÃO TRECHO RODOV. (KM) 87=68	74.090		
27202.16885391.501	BR-010/MA - DIVISA GO/MA - DIVISA MA/PA DOTAR O SEGMENTO RODOVIARIO DE CONDIÇÕES DE TRA- FEGABILIDADE E SEGURANCA, REDUZINDO OS CUSTOS OPE- RACIONAIS E O NUMERO DE ACIDENTES ATRAVES DE SUA RESTAURAÇÃO. RESTAURAÇÃO TRECHO RODOV. (KM) 87=15 88=60 89=35	10.000	42.000	24.500
27202.16885391.502	BR-020/GO - DIVISA DF/GO - DIVISA GO/BA DOTAR O SEGMENTO RODOVIARIO DE CONDIÇÕES DE TRA- FEGABILIDADE E SEGURANCA, REDUZINDO OS CUSTOS OPE- RACIONAIS E O NUMERO DE ACIDENTES ATRAVES DE SUA RESTAURAÇÃO. RESTAURAÇÃO TRECHO RODOV. (KM) 87=33 88=50	24.000	33.000	
27202.16885391.503	BR-020/CE - DIVISA PI/CE - FORTALEZA DOTAR O SEGMENTO RODOVIARIO DE CONDIÇÕES DE TRA- FEGABILIDADE E SEGURANCA, REDUZINDO OS CUSTOS OPE- RACIONAIS E O NUMERO DE ACIDENTES ATRAVES DE SUA RESTAURAÇÃO. RESTAURAÇÃO TRECHO RODOV. (KM) 87=80 88=34 89=106	70.000	30.000	93.000
27202.16885391.504	BR-020/BA - DIVISA GO/BA - DIVISA BA/PI DOTAR O SEGMENTO RODOVIARIO DE CONDIÇÕES DE TRA- FEGABILIDADE E SEGURANCA, REDUZINDO OS CUSTOS OPE- RACIONAIS E O NUMERO DE ACIDENTES ATRAVES DE SUA RESTAURAÇÃO. RESTAURAÇÃO TRECHO RODOV. (KM) 87=20 88=60 89=210	17.000	50.000	174.500
27202.16885391.505	BR-040/MG - DIVISA GO/MG - DIVISA MG/RJ DOTAR O SEGMENTO RODOVIARIO DE CONDIÇÕES DE TRA- FEGABILIDADE E SEGURANCA, REDUZINDO OS CUSTOS OPE-	159.500	50.000	67.000

DEMONSTRATIVO DA DESPESA POR FUNÇÕES, PROGRAMAS, SUBPROGRAMAS E PROJETOS
 27000 - MINISTERIO DOS TRANSPORTES
 27202 - DEPARTAMENTO NACIONAL DE ESTRADAS DE RODAGEM

RECURSOS DE TODAS AS FONTES

C O D I G O	E S P E C I F I C A C A O	1 9 8 7	1 9 8 8	1 9 8 9
27202.16885391.505	RACIONAIS E O NUMERO DE ACIDENTES ATRAVES DE SUA RESTAURACAO. RESTAURACAO TRECHO RODOV. (KM) 87=101 88=41 89=56 BR-040/RJ - DIVISA MG/RJ - RIO DE JANEIRO DOTAR O SEGMENTO RODOVIARIO DE CONDIÇÕES DE TRAFEGABILIDADE E SEGURANCA, REDUZINDO OS CUSTOS OPERACIONAIS E O NUMERO DE ACIDENTES ATRAVES DE SUA RESTAURACAO.	31.800	12.500	
27202.16885391.507	RACIONAIS E O NUMERO DE ACIDENTES ATRAVES DE SUA RESTAURACAO. RESTAURACAO TRECHO RODOV. (KM) 87=26 88=10 BR-040/GO - DIVISA DF/GO - DIVISA GO/MG DOTAR O SEGMENTO RODOVIARIO DE CONDIÇÕES DE TRAFEGABILIDADE E SEGURANCA, REDUZINDO OS CUSTOS OPERACIONAIS E O NUMERO DE ACIDENTES ATRAVES DE SUA RESTAURACAO.	102.550		
27202.16885391.508	RACIONAIS E O NUMERO DE ACIDENTES ATRAVES DE SUA RESTAURACAO. RESTAURACAO TRECHO RODOV. (KM) 87=33 88=84 89=132 BR-050/MG - DIVISA GO/MG - DIVISA MG/SP DOTAR O SEGMENTO RODOVIARIO DE CONDIÇÕES DE TRAFEGABILIDADE E SEGURANCA, REDUZINDO OS CUSTOS OPERACIONAIS E O NUMERO DE ACIDENTES ATRAVES DE SUA RESTAURACAO.	41.000	80.000	200.000
27202.16885391.509	RACIONAIS E O NUMERO DE ACIDENTES ATRAVES DE SUA RESTAURACAO. RESTAURACAO TRECHO RODOV. (KM) 87=36 BR-050/GO - CRISTALINA - DIVISA GO/MG DOTAR O SEGMENTO RODOVIARIO DE CONDIÇÕES DE TRAFEGABILIDADE E SEGURANCA, REDUZINDO OS CUSTOS OPERACIONAIS E O NUMERO DE ACIDENTES ATRAVES DE SUA RESTAURACAO.	35.000		
27202.16885391.510	RACIONAIS E O NUMERO DE ACIDENTES ATRAVES DE SUA RESTAURACAO. RESTAURACAO TRECHO RODOV. (KM) 87=55 BR-060/GO - DIVISA UF/GO - DIVISA GO/MG DOTAR O SEGMENTO RODOVIARIO DE CONDIÇÕES DE TRAFEGABILIDADE E SEGURANCA, REDUZINDO OS CUSTOS OPERACIONAIS E O NUMERO DE ACIDENTES ATRAVES DE SUA RESTAURACAO.	68.300		
27202.16885391.511	RACIONAIS E O NUMERO DE ACIDENTES ATRAVES DE SUA RESTAURACAO. RESTAURACAO TRECHO RODOV. (KM) 88=20 89=65 BR-060/MS - DIVISA GO/MS - FRONTEIRA COM O PARAGUAY DOTAR O SEGMENTO RODOVIARIO DE CONDIÇÕES DE TRAFEGABILIDADE E SEGURANCA, REDUZINDO OS CUSTOS OPERACIONAIS E O NUMERO DE ACIDENTES ATRAVES DE SUA RESTAURACAO.		19.500	95.000
27202.16885391.512	RACIONAIS E O NUMERO DE ACIDENTES ATRAVES DE SUA RESTAURACAO. RESTAURACAO TRECHO RODOV. (KM) 87 10 88=45 89=30 BR-101/PE - DIVISA PB/PE - DIVISA PE/AL DOTAR O SEGMENTO RODOVIARIO DE CONDIÇÕES DE TRAFEGABILIDADE E SEGURANCA, REDUZINDO OS CUSTOS OPERACIONAIS E O NUMERO DE ACIDENTES ATRAVES DE SUA RESTAURACAO.	20.000	80.000	48.500
27202.16885391.513	RACIONAIS E O NUMERO DE ACIDENTES ATRAVES DE SUA RESTAURACAO. RESTAURACAO TRECHO RODOV. (KM) 87=60 88=84 BR-101/AL - DIVISA PE/AL - DIVISA AL/SE DOTAR O SEGMENTO RODOVIARIO DE CONDIÇÕES DE TRAFEGABILIDADE E SEGURANCA, REDUZINDO OS CUSTOS OPERACIONAIS E O NUMERO DE ACIDENTES ATRAVES DE SUA RESTAURACAO.	50.000	70.000	
27202.16885391.514	RACIONAIS E O NUMERO DE ACIDENTES ATRAVES DE SUA RESTAURACAO. RESTAURACAO TRECHO RODOV. (KM) 87=7, 88=20 BR-201/SE - DIVISA AL/SE - DIVISA SE/BA DOTAR O SEGMENTO RODOVIARIO DE CONDIÇÕES DE TRAFEGABILIDADE E SEGURANCA, REDUZINDO OS CUSTOS OPERACIONAIS E O NUMERO DE ACIDENTES ATRAVES DE SUA RESTAURACAO.	109.000	34.500	
27202.16885391.515	RACIONAIS E O NUMERO DE ACIDENTES ATRAVES DE SUA RESTAURACAO. RESTAURACAO TRECHO RODOV. (KM) 87=45 88=185 89=181 BR-101/BA - DIVISA JE/BA - DIVISA BA/ES DOTAR O SEGMENTO RODOVIARIO DE CONDIÇÕES DE TRAFEGABILIDADE E SEGURANCA, REDUZINDO OS CUSTOS OPERACIONAIS E O NUMERO DE ACIDENTES ATRAVES DE SUA RESTAURACAO.	55.450	225.000	396.000
27202.16885391.516	RACIONAIS E O NUMERO DE ACIDENTES ATRAVES DE SUA RESTAURACAO. RESTAURACAO TRECHO RODOV. (KM) 87=80 88=18 89=100 BR-101/ES - DIVISA BA/ES - DIVISA ES/RJ DOTAR O SEGMENTO RODOVIARIO DE CONDIÇÕES DE TRAFEGABILIDADE E SEGURANCA, REDUZINDO OS CUSTOS OPERACIONAIS E O NUMERO DE ACIDENTES ATRAVES DE SUA RESTAURACAO.	74.135	15.000	85.000
27202.16885391.517	RACIONAIS E O NUMERO DE ACIDENTES ATRAVES DE SUA RESTAURACAO. RESTAURACAO TRECHO RODOV. (KM) 87=70 88=40 BR-101/RJ - DIVISA ES/RJ - DIVISA RJ/SP DOTAR O SEGMENTO RODOVIARIO DE CONDIÇÕES DE TRAFEGABILIDADE E SEGURANCA, REDUZINDO OS CUSTOS OPERACIONAIS E O NUMERO DE ACIDENTES ATRAVES DE SUA RESTAURACAO.	87.200	50.500	
27202.16885391.518	RACIONAIS E O NUMERO DE ACIDENTES ATRAVES DE SUA RESTAURACAO. RESTAURACAO TRECHO RODOV. (KM) 87=104 BR-101/SC - DIVISA PR/SC - DIVISA SC/RS DOTAR O SEGMENTO RODOVIARIO DE CONDIÇÕES DE TRAFEGABILIDADE E SEGURANCA, REDUZINDO OS CUSTOS OPERACIONAIS E O NUMERO DE ACIDENTES ATRAVES DE SUA RESTAURACAO.	147.700		
27202.16885391.519	RACIONAIS E O NUMERO DE ACIDENTES ATRAVES DE SUA RESTAURACAO. BR-101/RS - DIVISA SC/RS - RIO GRANDE DOTAR O SEGMENTO RODOVIARIO DE CONDIÇÕES DE TRAFEGABILIDADE E SEGURANCA, REDUZINDO OS CUSTOS OPERACIONAIS E O NUMERO DE ACIDENTES ATRAVES DE SUA RESTAURACAO.	147.000	9.500	

DEMONSTRATIVO DA DESPESA POR FUNÇÕES, PROGRAMAS, SUBPROGRAMAS E PROJETOS				
27000 - MINISTERIO DOS TRANSPORTES				
27202 - DEPARTAMENTO NACIONAL DE ESTRADAS DE RODAGEM		RECURSOS DE TODAS AS FONTES		
CODIGO	ESPECIFICACAO	1987	1988	1989
27202.16885391.520	RESTAURACAO TRECHO RODOV. (KMI) 87*94 88*6 BR-101/PB - DIVISA RN/PB - DIVISA PB/PE DOTAR O SEGMENTO RODOVIARIO DE CONDICÖES DE TRAFEGABILIDADE E SEGURANCA, REDUZINDO OS CUSTOS OPERACIONAIS E O NUMERO DE ACIDENTES ATRAVES DE SUA RESTAURACAO. RESTAURACAO TRECHO RODOV. (KMI) 87*18 88*47	15.000	45.500	
27202.16885391.521	BR-101/SP - DIVISA RJ/SP - DIVISA SP/PR DOTAR O SEGMENTO RODOVIARIO DE CONDICÖES DE TRAFEGABILIDADE E SEGURANCA, REDUZINDO OS CUSTOS OPERACIONAIS E O NUMERO DE ACIDENTES ATRAVES DE SUA RESTAURACAO. RESTAURACAO TRECHO RODOV. (KMI) 89*50			41.500
27202.16885391.522	BR-101/RN - TOLKOS - DIVISA RN/PB DOTAR O SEGMENTO RODOVIARIO DE CONDICÖES DE TRAFEGABILIDADE E SEGURANCA, REDUZINDO OS CUSTOS OPERACIONAIS E O NUMERO DE ACIDENTES ATRAVES DE SUA RESTAURACAO. RESTAURACAO TRECHO RODOV. (KMI) 89*10			10.000
27202.16885391.523	BR-104/AL - DIVISA AL/PE - MACEIO DOTAR O SEGMENTO RODOVIARIO DE CONDICÖES DE TRAFEGABILIDADE E SEGURANCA, REDUZINDO OS CUSTOS OPERACIONAIS E O NUMERO DE ACIDENTES ATRAVES DE SUA RESTAURACAO. RESTAURACAO TRECHO RODOV. (KMI) 87*13 89*30	11.000		25.000
27202.16885391.524	BR-104/PE - DIVISA PB/PE - DIVISA PE/AL DOTAR O SEGMENTO RODOVIARIO DE CONDICÖES DE TRAFEGABILIDADE E SEGURANCA, REDUZINDO OS CUSTOS OPERACIONAIS E O NUMERO DE ACIDENTES ATRAVES DE SUA RESTAURACAO. RESTAURACAO TRECHO RODOV. (KMI) 87*30	20.000		
27202.16885391.525	BR-104/PB - DIVISA RN/PB - DIVISA PB/PE DOTAR O SEGMENTO RODOVIARIO DE CONDICÖES DE TRAFEGABILIDADE E SEGURANCA, REDUZINDO OS CUSTOS OPERACIONAIS E O NUMERO DE ACIDENTES ATRAVES DE SUA RESTAURACAO. RESTAURACAO TRECHO RODOV. (KMI) 88*39		30.500	
27202.16885391.526	BR-110/BA - DIVISA AL/BA - ENTRONCAMENTO BR-324 DOTAR O SEGMENTO RODOVIARIO DE CONDICÖES DE TRAFEGABILIDADE E SEGURANCA, REDUZINDO OS CUSTOS OPERACIONAIS E O NUMERO DE ACIDENTES ATRAVES DE SUA RESTAURACAO. RESTAURACAO TRECHO RODOV. (KMI) 87*9 88*41 89*65	7.500	54.000	106.000
27202.16885391.527	BR-110/PE - DIVISA PB/PE - DIVISA PE/AL DOTAR O SEGMENTO RODOVIARIO DE CONDICÖES DE TRAFEGABILIDADE E SEGURANCA, REDUZINDO OS CUSTOS OPERACIONAIS E O NUMERO DE ACIDENTES ATRAVES DE SUA RESTAURACAO. RESTAURACAO TRECHO RODOV. (KMI) 87*10	10.000		
27202.16885391.528	BR-116/CE - FORTALEZA - DIVISA CE/PE DOTAR O SEGMENTO RODOVIARIO DE CONDICÖES DE TRAFEGABILIDADE E SEGURANCA, REDUZINDO OS CUSTOS OPERACIONAIS E O NUMERO DE ACIDENTES ATRAVES DE SUA RESTAURACAO. RESTAURACAO TRECHO RODOV. (KMI) 87*20 88*80 89*89	20.000	80.000	89.000
27202.16885391.529	BR-116/BA - DIVISA PE/BA - DIVISA BA/MG DOTAR O SEGMENTO RODOVIARIO DE CONDICÖES DE TRAFEGABILIDADE E SEGURANCA, REDUZINDO OS CUSTOS OPERACIONAIS E O NUMERO DE ACIDENTES ATRAVES DE SUA RESTAURACAO. RESTAURACAO TRECHO RODOV. (KMI) 87*108 88*65 89*36	130.000	220.000	54.000
27202.16885391.530	BR-116/SP - DIVISA RJ/SP - DIVISA SP/PR DOTAR O SEGMENTO RODOVIARIO DE CONDICÖES DE TRAFEGABILIDADE E SEGURANCA, REDUZINDO OS CUSTOS OPERACIONAIS E O NUMERO DE ACIDENTES ATRAVES DE SUA RESTAURACAO. RESTAURACAO TRECHO RODOV. (KMI) 87*65 88*70 89*67	92.300	100.000	102.000
27202.16885391.531	BR-116/RJ - DIVISA SC/RJ - JAGUARAO DOTAR O SEGMENTO RODOVIARIO DE CONDICÖES DE TRAFEGABILIDADE E SEGURANCA, REDUZINDO OS CUSTOS OPERACIONAIS E O NUMERO DE ACIDENTES ATRAVES DE SUA RESTAURACAO. RESTAURACAO TRECHO RODOV. (KMI) 87* 68 88* 30 89* 35	75.000	37.500	39.000
27202.16885391.532	BR-116/SC - DIVISA PR/SC - DIVISA SC/RJ DOTAR O SEGMENTO RODOVIARIO DE CONDICÖES DE TRAFEGABILIDADE E SEGURANCA, REDUZINDO OS CUSTOS OPERACIONAIS E O NUMERO DE ACIDENTES ATRAVES DE SUA RESTAURACAO. RESTAURACAO TRECHO RODOV. (KMI) 87* 42 88* 72	65.400	90.000	
27202.16885391.533	BR-116/PR - DIVISA SP/PR - DIVISA PR/SC DOTAR O SEGMENTO RODOVIARIO DE CONDICÖES DE TRAFEGABILIDADE E SEGURANCA, REDUZINDO OS CUSTOS OPERACIONAIS E O NUMERO DE ACIDENTES ATRAVES DE SUA RESTAURACAO. RESTAURACAO TRECHO RODOV. (KMI) 87*24 89*31	27.450		35.500

DEMONSTRATIVO DA DESPESA POR FUNÇÕES, PROGRAMAS, SUBPROGRAMAS E PROJETOS				
27000 - MINISTERIO DOS TRANSPORTES				
27202 - DEPARTAMENTO NACIONAL DE ESTRADAS DE RODAGEM				
RECURSOS DE TODAS AS FONTES				
CODIGO	ESPECIFICACAO	1987	1988	1989
27202.16885391.534	BR-116/MG - DIVISA BA/MG - DIVISA MG/RJ DOTAR O SEGMENTO RODUVIARIO DE CONDIÇÕES DE TRAFEGABILIDADE E SEGURANÇA, REDUZINDO OS CUSTOS OPERACIONAIS E O NUMERO DE ACIDENTES ATRAVES DE SUA RESTAURACAO. RESTAURACAO TRECHO RODOV. (KM) 87= 120 89= 98	182.700		145.500
27202.16885391.535	BR-116/RJ - DIVISA MG/RJ - DIVISA RJ/SP DOTAR O SEGMENTO RODUVIARIO DE CONDIÇÕES DE TRAFEGABILIDADE E SEGURANÇA, REDUZINDO OS CUSTOS OPERACIONAIS E O NUMERO DE ACIDENTES ATRAVES DE SUA RESTAURACAO. RESTAURACAO TRECHO RODOV. (KM) 87= 35 88=78	35.000	77.000	
27202.16885391.536	BR-116/PE - DIVISA CE/PE - DIVISA PE/BA DOTAR O SEGMENTO RODUVIARIO DE CONDIÇÕES DE TRAFEGABILIDADE E SEGURANÇA, REDUZINDO OS CUSTOS OPERACIONAIS E O NUMERO DE ACIDENTES ATRAVES DE SUA RESTAURACAO. RESTAURACAO TRECHO RODOV. (KM) 87=20 88=43	20.000	43.000	
27202.16885391.537	BR-135/PI - DIVISA MA/PI - DIVISA PI/BA DOTAR O SEGMENTO RODUVIARIO DE CONDIÇÕES DE TRAFEGABILIDADE E SEGURANÇA, REDUZINDO OS CUSTOS OPERACIONAIS E O NUMERO DE ACIDENTES ATRAVES DE SUA RESTAURACAO. RESTAURACAO TRECHO RODOV. (KM) 87=15	20.000		
27202.16885391.538	BR-135/MA - SÃO LUIS - DIVISA MA/PI DOTAR O SEGMENTO RODUVIARIO DE CONDIÇÕES DE TRAFEGABILIDADE E SEGURANÇA, REDUZINDO OS CUSTOS OPERACIONAIS E O NUMERO DE ACIDENTES ATRAVES DE SUA RESTAURACAO. RESTAURACAO TRECHO RODOV. (KM) 87=159 88=68 89=100	203.500	83.500	120.000
27202.16885391.539	BR-153/GO - DIVISA PA/GO - DIVISA GO/MG DOTAR O SEGMENTO RODUVIARIO DE CONDIÇÕES DE TRAFEGABILIDADE E SEGURANÇA, REDUZINDO OS CUSTOS OPERACIONAIS E O NUMERO DE ACIDENTES ATRAVES DE SUA RESTAURACAO. RESTAURACAO TRECHO RODOV. (KM) 87=103 88=71 89=100	129.075	92.000	120.000
27202.16885391.540	BR-153/SP - DIVISA MG/SP - DIVISA SP/PR DOTAR O SEGMENTO RODUVIARIO DE CONDIÇÕES DE TRAFEGABILIDADE E SEGURANÇA, REDUZINDO OS CUSTOS OPERACIONAIS E O NUMERO DE ACIDENTES ATRAVES DE SUA RESTAURACAO. RESTAURACAO TRECHO RODOV. (KM) 87= 5 89= 44	3.400		43.000
27202.16885391.541	BR-153/PR - DIVISA SP/PR - DIVISA PR/SC DOTAR O SEGMENTO RODUVIARIO DE CONDIÇÕES DE TRAFEGABILIDADE E SEGURANÇA, REDUZINDO OS CUSTOS OPERACIONAIS E O NUMERO DE ACIDENTES ATRAVES DE SUA RESTAURACAO. RESTAURACAO TRECHO RODOV. (KM) 88=39		38.000	
27202.16885391.542	BR-153/RS - DIVISA SC/RS - ACEQUA DOTAR O SEGMENTO RODUVIARIO DE CONDIÇÕES DE TRAFEGABILIDADE E SEGURANÇA, REDUZINDO OS CUSTOS OPERACIONAIS E O NUMERO DE ACIDENTES ATRAVES DE SUA RESTAURACAO. RESTAURACAO TRECHO RODOV. (KM) 89=71			69.000
27202.16885391.543	BR-158/MS - DIVISA SC/RS - FRONTEIRA COM O URUGUAI DOTAR O SEGMENTO RODUVIARIO DE CONDIÇÕES DE TRAFEGABILIDADE E SEGURANÇA, REDUZINDO OS CUSTOS OPERACIONAIS E O NUMERO DE ACIDENTES ATRAVES DE SUA RESTAURACAO. RESTAURACAO TRECHO RODOV. (KM) 87=5	5.400		
27202.16885391.544	BR-158/MS - DIVISA GO/MS - DIVISA MS/SP DOTAR O SEGMENTO RODUVIARIO DE CONDIÇÕES DE TRAFEGABILIDADE E SEGURANÇA, REDUZINDO OS CUSTOS OPERACIONAIS E O NUMERO DE ACIDENTES ATRAVES DE SUA RESTAURACAO. RESTAURACAO TRECHO RODOV. (KM) 87=40	43.000		
27202.16885391.545	BR-158/PR - DIVISA SP/PR - DIVISA PR/SC DOTAR O SEGMENTO RODUVIARIO DE CONDIÇÕES DE TRAFEGABILIDADE E SEGURANÇA, REDUZINDO OS CUSTOS OPERACIONAIS E O NUMERO DE ACIDENTES ATRAVES DE SUA RESTAURACAO. RESTAURACAO TRECHO RODOV. (KM) 88=30		25.000	
27202.16885391.546	BR-163/MT - DIVISA MS/MT - DIVISA MT/PA DOTAR O SEGMENTO RODUVIARIO DE CONDIÇÕES DE TRAFEGABILIDADE E SEGURANÇA, REDUZINDO OS CUSTOS OPERACIONAIS E O NUMERO DE ACIDENTES ATRAVES DE SUA RESTAURACAO. RESTAURACAO TRECHO RODOV. (KM) 87=40 88=48 89=87	16.000	60.000	122.000
27202.16885391.547	BR-163/MS - DIVISA PR/MS - DIVISA MS/MT DOTAR O SEGMENTO RODUVIARIO DE CONDIÇÕES DE TRAFEGABILIDADE E SEGURANÇA, REDUZINDO OS CUSTOS OPERACIONAIS E O NUMERO DE ACIDENTES ATRAVES DE SUA RESTAURACAO. RESTAURACAO TRECHO RODOV. (KM) 87=57 88 87	55.825	65.500	
27202.16885391.548	BR-222/MA - DIVISA PI/MA - DIVISA MA/PA DOTAR O SEGMENTO RODUVIARIO DE CONDIÇÕES DE TRAFEGABILIDADE E SEGURANÇA, REDUZINDO OS CUSTOS OPERACIONAIS E O NUMERO DE ACIDENTES ATRAVES DE SUA RESTAURACAO.	50.000		90.000

DEMONSTRATIVO DA DESPESA POR FUNÇÕES, PROGRAMAS, SUBPROGRAMAS E PROJETOS		RECURSOS DE TODAS AS FONTES		
27000 - MINISTERIO DOS TRANSPORTES				
27232 - DEPARTAMENTO NACIONAL DE ESTRADAS DE RODAGEM				
CODIGO	ESPECIFICACAO	1987	1988	1989
	FEGABILIDADE E SEGURANCA, REDUZINDO OS CUSTOS OPERACIONAIS E O NUMERO DE ACIDENTES ATRAVES DE SUA RESTAURACAO.			
	RESTAURACAO TRECHO RODOV. (KM) 87-29 89-90			
27202.16885391.549	BR-222/CE - FORTALEZA - DIVISA CE/PI DOTAR O SEGMENTO RODOVIARIO DE CONDICÕES DE FEGABILIDADE E SEGURANCA, REDUZINDO OS CUSTOS OPERACIONAIS E O NUMERO DE ACIDENTES ATRAVES DE SUA RESTAURACAO.	27.500	49.500	58.000
	RESTAURACAO TRECHO RODOV. (KM) 87-28 88-54 89-64			
27232.16885391.550	BR-222/PI - DIVISA CE/PI - DIVISA PI/MA DOTAR O SEGMENTO RODOVIARIO DE CONDICÕES DE FEGABILIDADE E SEGURANCA, REDUZINDO OS CUSTOS OPERACIONAIS E O NUMERO DE ACIDENTES ATRAVES DE SUA RESTAURACAO.	30.000	40.000	
	RESTAURACAO TRECHO RODOV. (KM) 87-18 88-25			
27232.16885391.551	BR-226/RN - NATAL - DIVISA RN/CE DOTAR O SEGMENTO RODOVIARIO DE CONDICÕES DE FEGABILIDADE E SEGURANCA, REDUZINDO OS CUSTOS OPERACIONAIS E O NUMERO DE ACIDENTES ATRAVES DE SUA RESTAURACAO.	18.000	45.000	
	RESTAURACAO TRECHO RODOV. (KM) 87- 22 88- 54			
27202.16885391.552	BR-230/PB - CABEDELO - DIVISA PB/CE DOTAR O SEGMENTO RODOVIARIO DE CONDICÕES DE FEGABILIDADE E SEGURANCA, REDUZINDO OS CUSTOS OPERACIONAIS E O NUMERO DE ACIDENTES ATRAVES DE SUA RESTAURACAO.	145.000	49.000	
	RESTAURACAO TRECHO RODOV. (KM) 87-86 88-50			
27232.16885391.553	BR-230/PI - DIVISA CE/PI - DIVISA PI/MA DOTAR O SEGMENTO RODOVIARIO DE CONDICÕES DE FEGABILIDADE E SEGURANCA, REDUZINDO OS CUSTOS OPERACIONAIS E O NUMERO DE ACIDENTES ATRAVES DE SUA RESTAURACAO.		33.000	
	RESTAURACAO TRECHO RODOV. (KM) 88-47			
27202.16885391.554	BR-232/PE - RECIFE - PARNAMIRIM DOTAR O SEGMENTO RODOVIARIO DE CONDICÕES DE FEGABILIDADE E SEGURANCA, REDUZINDO OS CUSTOS OPERACIONAIS E O NUMERO DE ACIDENTES ATRAVES DE SUA RESTAURACAO.	70.000	195.782	212.500
	RESTAURACAO TRECHO RODOV. (KM) 87-70 88-94 89-93			
27202.16885391.555	BR-235/SE - ARACAJU - DIVISA SE/BA DOTAR O SEGMENTO RODOVIARIO DE CONDICÕES DE FEGABILIDADE E SEGURANCA, REDUZINDO OS CUSTOS OPERACIONAIS E O NUMERO DE ACIDENTES ATRAVES DE SUA RESTAURACAO.		35.000	
	RESTAURACAO TRECHO RODOV. (KM) 88-42			
27202.16885391.556	BR-259/ES - JOAO NEIVA - DIVISA ES/MG DOTAR O SEGMENTO RODOVIARIO DE CONDICÕES DE FEGABILIDADE E SEGURANCA, REDUZINDO OS CUSTOS OPERACIONAIS E O NUMERO DE ACIDENTES ATRAVES DE SUA RESTAURACAO.		35.000	
	RESTAURACAO TRECHO RODOV. (KM) 88-42			
27202.16885391.557	BR-262/MG - DIVISA ES/MG - DIVISA MG/SP DOTAR O SEGMENTO RODOVIARIO DE CONDICÕES DE FEGABILIDADE E SEGURANCA, REDUZINDO OS CUSTOS OPERACIONAIS E O NUMERO DE ACIDENTES ATRAVES DE SUA RESTAURACAO.	56.000	210.000	240.000
	RESTAURACAO TRECHO RODOV. (KM) 87-39 88-138 89-160			
27202.16885391.558	BR-262/ES - VITORIA - DIVISA ES/MG DOTAR O SEGMENTO RODOVIARIO DE CONDICÕES DE FEGABILIDADE E SEGURANCA, REDUZINDO OS CUSTOS OPERACIONAIS E O NUMERO DE ACIDENTES ATRAVES DE SUA RESTAURACAO.	34.550	120.000	120.000
	RESTAURACAO TRECHO RODOV. (KM) 87-33 88-80 89-80			
27232.16885391.559	BR-262/MS - TRES LAGUNAS - CORUMBA DOTAR O SEGMENTO RODOVIARIO DE CONDICÕES DE FEGABILIDADE E SEGURANCA, REDUZINDO OS CUSTOS OPERACIONAIS E O NUMERO DE ACIDENTES ATRAVES DE SUA RESTAURACAO.	18.000	60.000	65.000
	RESTAURACAO TRECHO RODOV. (KM) 87-30 88-46 89-50			
27202.16885391.560	BR-267/MS - DIVISA SP/MS - PORTO MURTINHO DOTAR O SEGMENTO RODOVIARIO DE CONDICÕES DE FEGABILIDADE E SEGURANCA, REDUZINDO OS CUSTOS OPERACIONAIS E O NUMERO DE ACIDENTES ATRAVES DE SUA RESTAURACAO.	32.000		
	RESTAURACAO TRECHO RODOV. (KM) 87-40			
27202.16885391.561	BR-267/MG - LENPOLOINA - DIVISA MG/SP DOTAR O SEGMENTO RODOVIARIO DE CONDICÕES DE FEGABILIDADE E SEGURANCA, REDUZINDO OS CUSTOS OPERACIONAIS E O NUMERO DE ACIDENTES ATRAVES DE SUA RESTAURACAO.			120.000
	RESTAURACAO TRECHO RODOV. (KM) 89-96			
27232.16885391.562	BR-277/PP - PARANAGUA - F02 JO GUACU DOTAR O SEGMENTO RODOVIARIO DE CONDICÕES DE FEGABILIDADE E SEGURANCA, REDUZINDO OS CUSTOS OPERACIONAIS E O NUMERO DE ACIDENTES ATRAVES DE SUA RESTAURACAO.	111.650		15.750

DEMONSTRATIVO DA DESPESA POR FUNÇÕES, PROGRAMAS, SUBPROGRAMAS E PROJETOS		RECURSOS DE TODAS AS FONTES		
27000 - MINISTERIO DOS TRANSPORTES				
27202 - DEPARTAMENTO NACIONAL DE ESTRADAS DE RODAGEM				
CODIGO	ESPECIFICACAO	1987	1988	1989
	RESTAURACAO. RESTAURACAO TRECHO RODOV. (KM) 87*70 89*22			
27202.16885391.563	BR-280/SC - SAO FRANCISCO DO SUL - DIVISA SC/RS DOTAR O SEGMENTO RODOVIARIO DE CONDICoes DE TRA- FEGABILIDADE E SEGURANCA, REDUZINDO OS CUSTOS OPE- RACIONAIS E O NUMERO DE ACIDENTES ATRAVES DE SUA RESTAURACAO. RESTAURACAO TRECHO RODOV. (KM) 87*17	17.000		
27202.16885391.564	BR-282/SC - FORTIANDOPOLIS - SAO MIGUEL DOESTE DOTAR O SEGMENTO RODOVIARIO DE CONDICoes DE TRA- FEGABILIDADE E SEGURANCA, REDUZINDO OS CUSTOS OPE- RACIONAIS E O NUMERO DE ACIDENTES ATRAVES DE SUA RESTAURACAO. RESTAURACAO TRECHO RODOV. (KM) 87*26 88*75 89*74	32.900	112.000	113.000
27202.16885391.565	BR-285/RS - DIVISA SC/RS - SAO BORJA DOTAR O SEGMENTO RODOVIARIO DE CONDICoes DE TRA- FEGABILIDADE E SEGURANCA, REDUZINDO OS CUSTOS OPE- RACIONAIS E O NUMERO DE ACIDENTES ATRAVES DE SUA RESTAURACAO. RESTAURACAO TRECHO RODOV. (KM) 87*75 89*94	75.920		64.850
27202.16885391.566	BR-290/RS - OSORIO - URUGUAIANA DOTAR O SEGMENTO RODOVIARIO DE CONDICoes DE TRA- FEGABILIDADE E SEGURANCA, REDUZINDO OS CUSTOS OPE- RACIONAIS E O NUMERO DE ACIDENTES ATRAVES DE SUA RESTAURACAO. RESTAURACAO TRECHO RODOV. (KM) 87*45 88*126 89*96	79.200	200.000	145.000
27202.16885391.567	BR-293/RS - PELotas ENTRONCAMENTO BR-290 DOTAR O SEGMENTO RODOVIARIO DE CONDICoes DE TRA- FEGABILIDADE E SEGURANCA, REDUZINDO OS CUSTOS OPE- RACIONAIS E O NUMERO DE ACIDENTES ATRAVES DE SUA RESTAURACAO. RESTAURACAO TRECHO RODOV. (KM) 87*152	105.000		
27202.16885391.568	BR-304/CE - BOQUEIRAO DO CESARIO - DIVISA CE/RN DOTAR O SEGMENTO RODOVIARIO DE CONDICoes DE TRA- FEGABILIDADE E SEGURANCA, REDUZINDO OS CUSTOS OPE- RACIONAIS E O NUMERO DE ACIDENTES ATRAVES DE SUA RESTAURACAO. RESTAURACAO TRECHO RODOV. (KM) 87*27	23.000		
27202.16885391.569	BR-304/RN - DIVISA CE/RN - NATAL DOTAR O SEGMENTO RODOVIARIO DE CONDICoes DE TRA- FEGABILIDADE E SEGURANCA, REDUZINDO OS CUSTOS OPE- RACIONAIS E O NUMERO DE ACIDENTES ATRAVES DE SUA RESTAURACAO. RESTAURACAO TRECHO RODOV. (KM) 87*20 88*59	12.000	51.000	
27202.16885391.570	BR-316/MA - DIVISA PA/MA - DIVISA MA/PI DOTAR O SEGMENTO RODOVIARIO DE CONDICoes DE TRA- FEGABILIDADE E SEGURANCA, REDUZINDO OS CUSTOS OPE- RACIONAIS E O NUMERO DE ACIDENTES ATRAVES DE SUA RESTAURACAO. RESTAURACAO TRECHO RODOV. (KM) 87*60 88*60	100.000	100.000	
27202.16885391.571	BR-316/PE - DIVISA PI/PE - DIVISA PE/AL DOTAR O SEGMENTO RODOVIARIO DE CONDICoes DE TRA- FEGABILIDADE E SEGURANCA, REDUZINDO OS CUSTOS OPE- RACIONAIS E O NUMERO DE ACIDENTES ATRAVES DE SUA RESTAURACAO. RESTAURACAO TRECHO RODOV. (KM) 87*30	10.000		
27202.16885391.572	BR-316/PI - DIVISA MA/PI - DIVISA PI/PE DOTAR O SEGMENTO RODOVIARIO DE CONDICoes DE TRA- FEGABILIDADE E SEGURANCA, REDUZINDO OS CUSTOS OPE- RACIONAIS E O NUMERO DE ACIDENTES ATRAVES DE SUA RESTAURACAO. RESTAURACAO TRECHO RODOV. (KM) 87*18 88*60 89*20	30.000	40.000	14.000
27202.16885391.573	BR-316/PA - BELEM - DIVISA PA/MA DOTAR O SEGMENTO RODOVIARIO DE CONDICoes DE TRA- FEGABILIDADE E SEGURANCA, REDUZINDO OS CUSTOS OPE- RACIONAIS E O NUMERO DE ACIDENTES ATRAVES DE SUA RESTAURACAO. RESTAURACAO TRECHO RODOV. (KM) 87*40 88*163	20.000	80.000	3.500
27202.16885391.574	BR-316/AL - DIVISA PE/AL - MACEIO DOTAR O SEGMENTO RODOVIARIO DE CONDICoes DE TRA- FEGABILIDADE E SEGURANCA, REDUZINDO OS CUSTOS OPE- RACIONAIS E O NUMERO DE ACIDENTES ATRAVES DE SUA RESTAURACAO. RESTAURACAO TRECHO RODOV. (KM) 88*30 89*63		25.000	50.000
27202.16885391.575	BR-317/AC - DIVISA AM/AC - ASSIS BRASIL DOTAR O SEGMENTO RODOVIARIO DE CONDICoes DE TRA- FEGABILIDADE E SEGURANCA, REDUZINDO OS CUSTOS OPE- RACIONAIS E O NUMERO DE ACIDENTES ATRAVES DE SUA RESTAURACAO. RESTAURACAO TRECHO RODOV. (KM) 87*50 88*50 89*20	55.000	55.000	22.000
27202.16885391.576	BR-319/AM - MANAUS - DIVISA AM/RO DOTAR O SEGMENTO RODOVIARIO DE CONDICoes DE TRA- FEGABILIDADE E SEGURANCA, REDUZINDO OS CUSTOS OPE- RACIONAIS E O NUMERO DE ACIDENTES ATRAVES DE SUA RESTAURACAO. RESTAURACAO TRECHO RODOV. (KM)	400.000	249.000	575.000

DEMONSTRATIVO DA DESPESA POR FUNCOES, PROGRAMAS, SUBPROGRAMAS E PROJETOS				
27000 - MINISTERIO DOS TRANSPORTES				
27202 - DEPARTAMENTO NACIONAL DE ESTRADAS DE RODAGEM		RECURSOS DE TODAS AS FONTES		
C O D I G O	E S P E C I F I C A C A O	1 9 8 7	1 9 8 8	1 9 8 9
	87= 139 88= 100 89= 200			
27202.16885391.577	BR-324/BA - DIVISA PI/BA - SALVADORA DOTAR O SEGMENTO RODOVIARIO DE CONDIÇÕES DE TRAFEGABILIDADE E SEGURANÇA, REDUZINDO OS CUSTOS OPERACIONAIS E O NÚMERO DE ACIDENTES ATRAVÉS DE SUA RESTAURAÇÃO. RESTAURAÇÃO TRECHO RODOV. (KM) 87=4 88=15 89=10	11.000	40.000	10.000
27202.16885391.578	BR-330/BA - DIVISA PI/BA - UBAITABA DOTAR O SEGMENTO RODOVIARIO DE CONDIÇÕES DE TRAFEGABILIDADE E SEGURANÇA, REDUZINDO OS CUSTOS OPERACIONAIS E O NÚMERO DE ACIDENTES ATRAVÉS DE SUA RESTAURAÇÃO. RESTAURAÇÃO TRECHO RODOV. (KM) 88= 30 89= 54		25.000	45.000
27202.16885391.579	BR-343/PI - LUIS CORREIA - BERTOLINEA DOTAR O SEGMENTO RODOVIARIO DE CONDIÇÕES DE TRAFEGABILIDADE E SEGURANÇA, REDUZINDO OS CUSTOS OPERACIONAIS E O NÚMERO DE ACIDENTES ATRAVÉS DE SUA RESTAURAÇÃO. RESTAURAÇÃO TRECHO RODOV. (KM) 87=48 88=78 89=78	39.375	54.000	54.000
27202.16885391.580	BR-354/RJ - DIVISA MG/RJ - ENGENHEIRO PASSOS DOTAR O SEGMENTO RODOVIARIO DE CONDIÇÕES DE TRAFEGABILIDADE E SEGURANÇA, REDUZINDO OS CUSTOS OPERACIONAIS E O NÚMERO DE ACIDENTES ATRAVÉS DE SUA RESTAURAÇÃO. RESTAURAÇÃO TRECHO RODOV. (KM) 88=26		22.000	
27202.16885391.581	BR-356/RJ - BELO HORIZONTE - DIVISA MG/RJ DOTAR O SEGMENTO RODOVIARIO DE CONDIÇÕES DE TRAFEGABILIDADE E SEGURANÇA, REDUZINDO OS CUSTOS OPERACIONAIS E O NÚMERO DE ACIDENTES ATRAVÉS DE SUA RESTAURAÇÃO. RESTAURAÇÃO TRECHO RODOV. (KM) 87=2	4.000		
27202.16885391.582	BR-356/RJ - DIVISA MG/RJ - SÃO JOÃO DA BARRA DOTAR O SEGMENTO RODOVIARIO DE CONDIÇÕES DE TRAFEGABILIDADE E SEGURANÇA, REDUZINDO OS CUSTOS OPERACIONAIS E O NÚMERO DE ACIDENTES ATRAVÉS DE SUA RESTAURAÇÃO. RESTAURAÇÃO TRECHO RODOV. (KM) 87=30 89=100	20.000		97.000
27202.16885391.583	BR-361/PB - PATOS - DIVISA PB/PE DOTAR O SEGMENTO RODOVIARIO DE CONDIÇÕES DE TRAFEGABILIDADE E SEGURANÇA, REDUZINDO OS CUSTOS OPERACIONAIS E O NÚMERO DE ACIDENTES ATRAVÉS DE SUA RESTAURAÇÃO. RESTAURAÇÃO TRECHO RODOV. (KM) 88=40 89= 73		28.000	51.000
27202.16885391.584	BR-364/MT - DIVISA GO/MT - DIVISA MT/RO DOTAR O SEGMENTO RODOVIARIO DE CONDIÇÕES DE TRAFEGABILIDADE E SEGURANÇA, REDUZINDO OS CUSTOS OPERACIONAIS E O NÚMERO DE ACIDENTES ATRAVÉS DE SUA RESTAURAÇÃO. RESTAURAÇÃO TRECHO RODOV. (KM) 87=10 88=57 89=105	8.500	76.000	140.000
27202.16885391.585	BR-364/GO - DIVISA MG/GO - DIVISA GO/MT DOTAR O SEGMENTO DE CONDIÇÕES DE TRAFEGABILIDADE E SEGURANÇA, REDUZINDO OS CUSTOS OPERACIONAIS E O NÚMERO DE ACIDENTES ATRAVÉS DE SUA RESTAURAÇÃO. RESTAURAÇÃO TRECHO RODOV. (KM) 88=56 89=96		74.000	120.000
27202.16885391.586	BR-365/MG - MONTES CLAROS - SÃO SIMÃO DOTAR O SEGMENTO RODOVIARIO DE CONDIÇÕES DE TRAFEGABILIDADE E SEGURANÇA, REDUZINDO OS CUSTOS OPERACIONAIS E O NÚMERO DE ACIDENTES ATRAVÉS DE SUA RESTAURAÇÃO. RESTAURAÇÃO TRECHO RODOV. (KM) 87=34	23.800		
27202.16885391.587	BR-367/BA - SANTA CRUZ CABRALIA - DIVISA BA/MG DOTAR O SEGMENTO RODOVIARIO DE CONDIÇÕES DE TRAFEGABILIDADE E SEGURANÇA, REDUZINDO OS CUSTOS OPERACIONAIS E O NÚMERO DE ACIDENTES ATRAVÉS DE SUA RESTAURAÇÃO. RESTAURAÇÃO TRECHO RODOV. (KM) 89=82			57.000
27202.16885391.588	BR-369/PR - DIVISA SP/PR - CASCAVEL DOTAR O SEGMENTO RODOVIARIO DE CONDIÇÕES DE TRAFEGABILIDADE E SEGURANÇA, REDUZINDO OS CUSTOS OPERACIONAIS E O NÚMERO DE ACIDENTES ATRAVÉS DE SUA RESTAURAÇÃO. RESTAURAÇÃO TRECHO RODOV. (KM) 87=16 88=97 89=112	24.500	130.000	150.000
27202.16885391.589	BR-369/MG - OLIVEIRA - DIVISA MG/SP DOTAR O SEGMENTO RODOVIARIO DE CONDIÇÕES DE TRAFEGABILIDADE E SEGURANÇA, REDUZINDO OS CUSTOS OPERACIONAIS E O NÚMERO DE ACIDENTES ATRAVÉS DE SUA RESTAURAÇÃO. RESTAURAÇÃO TRECHO RODOV. (KM) 89=29			20.000
27202.16885391.590	BR-373/PR - DIVISA SP/PR - BARRAÇAN DOTAR O SEGMENTO RODOVIARIO DE CONDIÇÕES DE TRAFEGABILIDADE E SEGURANÇA, REDUZINDO OS CUSTOS OPERACIONAIS E O NÚMERO DE ACIDENTES ATRAVÉS DE SUA RESTAURAÇÃO. RESTAURAÇÃO TRECHO RODOV. (KM) 87=55 88=52 89=51	53.000	50.500	49.500
27202.16885391.591	BR-376/PR - DIVISA MS/PR - DIVISA PR/SC	78.725	100.000	150.000

DEMONSTRATIVO DA DESPESA POR FUNÇÕES, PROGRAMAS, SUBPROGRAMAS E PROJETOS		RECUPERAÇÃO DE TODAS AS FONTES		
27000 - MINISTERIO DOS TRANSPORTES				
27202 - DEPARTAMENTO NACIONAL DE ESTRADAS DE RODAGEM				
CODIGO	ESPECIFICACAO	1987	1988	1989
27202.16885391.592	DOTAR O SEGMENTO RODoviARIO DE CONdiçõES DE TRAFEGABILIDADE E SEGURANçA, REDUZINDO OS CUSTOS OPERACIONAIS E O NUmERO DE ACIDENTES ATRAVES DE SUA RESTAURACAO. RESTAURACAO TRECHO RODOV. (KM) 87=62 88=67 89=100		129.000	
27202.16885391.593	BR-376/MS - DOURADOS - DIVISA MS/PR DOTAR O SEGMENTO RODoviARIO DE CONdiçõES DE TRAFEGABILIDADE E SEGURANçA, REDUZINDO OS CUSTOS OPERACIONAIS E O NUmERO DE ACIDENTES ATRAVES DE SUA RESTAURACAO. RESTAURACAO TRECHO RODOV. (KM) 88=100	21.300	29.000	
27202.16885391.594	BR-381/MS - DIVISA ES/MS - SÃO PAULO DOTAR O SEGMENTO RODoviARIO DE CONdiçõES DE TRAFEGABILIDADE E SEGURANçA, REDUZINDO OS CUSTOS OPERACIONAIS E O NUmERO DE ACIDENTES ATRAVES DE SUA RESTAURACAO. RESTAURACAO TRECHO RODOV. (KM) 87=14 88=19	244.450	100.000	
27202.16885391.595	BR-386/RS - DIVISA SC/RS - PORTO ALEGRE DOTAR O SEGMENTO RODoviARIO DE CONdiçõES DE TRAFEGABILIDADE E SEGURANçA, REDUZINDO OS CUSTOS OPERACIONAIS E O NUmERO DE ACIDENTES ATRAVES DE SUA RESTAURACAO. RESTAURACAO TRECHO RODOV. (KM) 88=45		67.000	
27202.16885391.596	BR-392/RS - RIO GRANDE - FRONTEIRA COM A ARGENTINA DOTAR O SEGMENTO DE CONdiçõES DE TRAFEGABILIDADE E SEGURANçA, REDUZINDO OS CUSTOS OPERACIONAIS E O NUmERO DE ACIDENTES ATRAVES DE SUA RESTAURACAO. RESTAURACAO TRECHO RODOV. (KM) 88=84 89=85		118.000	120.000
27202.16885391.597	BR-393/RJ - DIVISA ES/RJ - DIVISA RJ/MG DOTAR O SEGMENTO RODoviARIO DE CONdiçõES DE TRAFEGABILIDADE E SEGURANçA, REDUZINDO OS CUSTOS OPERACIONAIS E O NUmERO DE ACIDENTES ATRAVES DE SUA RESTAURACAO. RESTAURACAO TRECHO RODOV. (KM) 87=16 88=30 89=60	36.000	37.500	75.000
27202.16885391.599	BR-405/RN - MUIZORO - DIVISA RN/PB DOTAR O SEGMENTO DE CONdiçõES DE TRAFEGABILIDADE E SEGURANçA, REDUZINDO OS CUSTOS OPERACIONAIS E O NUmERO DE ACIDENTES ATRAVES DE SUA RESTAURACAO. RESTAURACAO TRECHO RODOV. (KM) 88=85		59.000	
27202.16885391.599	BR-406/RN - NATAL - MACAU DOTAR O SEGMENTO DE CONdiçõES DE TRAFEGABILIDADE E SEGURANçA, REDUZINDO OS CUSTOS OPERACIONAIS E O NUmERO DE ACIDENTES ATRAVES DE SUA RESTAURACAO. RESTAURACAO TRECHO RODOV. (KM) 89=48			33.500
27202.16885391.600	BR-407/PE - PIRIPERI - DIVISA P/PE DOTAR O SEGMENTO RODoviARIO DE CONdiçõES DE TRAFEGABILIDADE E SEGURANçA, REDUZINDO OS CUSTOS OPERACIONAIS E O NUmERO DE ACIDENTES ATRAVES DE SUA RESTAURACAO. RESTAURACAO TRECHO RODOV. (KM) 88=30 89=43		21.000	30.000
27202.16885391.601	BR-408/PE - DIVISA PB/PE RECIFE DOTAR O SEGMENTO RODoviARIO DE CONdiçõES DE TRAFEGABILIDADE E SEGURANçA, REDUZINDO OS CUSTOS OPERACIONAIS E O NUmERO DE ACIDENTES ATRAVES DE SUA RESTAURACAO. RESTAURACAO TRECHO RODOV. (KM) 87=36 88=47	40.000	52.000	
27202.16885391.602	BR-418/MG - DIVISA BA/MG - TEFILO OTONI DOTAR O SEGMENTO RODoviARIO DE CONdiçõES DE TRAFEGABILIDADE E SEGURANçA, REDUZINDO OS CUSTOS OPERACIONAIS E O NUmERO DE ACIDENTES ATRAVES DE SUA RESTAURACAO. RESTAURACAO TRECHO RODOV. (KM) 88=100 89=50		100.000	50.000
27202.16885391.603	BR-423/PE - CARUARU - DIVISA PE/AL DOTAR O SEGMENTO RODoviARIO DE CONdiçõES DE TRAFEGABILIDADE E SEGURANçA, REDUZINDO OS CUSTOS OPERACIONAIS E O NUmERO DE ACIDENTES ATRAVES DE SUA RESTAURACAO. RESTAURACAO TRECHO RODOV. (KM) 87=20 89=24	12.000		72.000
27202.16885391.604	BR-427/RN - CURUAIS NOVOS - DIVISA RN/PB DOTAR O SEGMENTO RODoviARIO DE CONdiçõES DE TRAFEGABILIDADE E SEGURANçA, REDUZINDO OS CUSTOS OPERACIONAIS E O NUmERO DE ACIDENTES ATRAVES DE SUA RESTAURACAO. RESTAURACAO TRECHO RODOV. (KM) 87=10 88=40 89=60	10.000	77.500	58.000
27202.16885391.605	BR-427/PB - DIVISA RN/PB - POMBAL DOTAR O SEGMENTO RODoviARIO DE CONdiçõES DE TRAFEGABILIDADE E SEGURANçA, REDUZINDO OS CUSTOS OPERACIONAIS E O NUmERO DE ACIDENTES ATRAVES DE SUA RESTAURACAO.		26.500	

DEMONSTRATIVO DA DESPESA POR FUNÇÕES, PROGRAMAS, SUBPROGRAMAS E PROJETOS		RECURSOS DE TODAS AS FONTES		
27003 - MINISTERIO DOS TRANSPORTES		1987	1988	1989
27202 - DEPARTAMENTO NACIONAL DE ESTRADAS DE RODAGEM		1987	1988	1989
CODIGO	ESPECIFICACAO	1987	1988	1989
27202.16885391.606	RESTAURACAO TRECHO RODOV. (KM) 88=39 BR-420/PE - CABROBO - PETROLIHA DOTAR O SEGMENTO RODOVIARIO DE CONDICÖES DE TRAFEGABILIDADE E SEGURANCA, REDUZINDO OS CUSTOS OPERACIONAIS E O NUMERO DE ACIDENTES ATRAVES DE SUA RESTAURACAO.	7.000	28.000	
27202.16885391.607	RESTAURACAO TRECHO RODOV. (KM) 87=17 88=50 BR-452/MG - DIVISA GO/MG - ARAXA DOTAR O SEGMENTO RODOVIARIO DE CONDICÖES DE TRAFEGABILIDADE E SEGURANCA, REDUZINDO OS CUSTOS OPERACIONAIS E O NUMERO DE ACIDENTES ATRAVES DE SUA RESTAURACAO.	3.000		
27202.16885391.608	RESTAURACAO TRECHO RODOV. (KM) 87=2 BR-465/RJ - ENTRONCAMENTO BR-116 - ENTRONCAMENTO BR-101 DOTAR O SEGMENTO RODOVIARIO DE CONDICÖES DE TRAFEGABILIDADE E SEGURANCA, REDUZINDO OS CUSTOS OPERACIONAIS E O NUMERO DE ACIDENTES ATRAVES DE SUA RESTAURACAO.	13.700		
27202.16885391.609	RESTAURACAO TRECHO RODOV. (KM) 87=11 BR-487/PR - PORTO MENDES - CASCAVEL DOTAR O SEGMENTO RODOVIARIO DE CONDICÖES DE TRAFEGABILIDADE E SEGURANCA, REDUZINDO OS CUSTOS OPERACIONAIS E O NUMERO DE ACIDENTES ATRAVES DE SUA RESTAURACAO.		62.000	
27202.16885391.610	RESTAURACAO TRECHO RODOV. (KM) 88=46 BR-470/SC - NAVEGANTES - DIVISA SC/RS DOTAR O SEGMENTO RODOVIARIO DE CONDICÖES DE TRAFEGABILIDADE E SEGURANCA, REDUZINDO OS CUSTOS OPERACIONAIS E O NUMERO DE ACIDENTES ATRAVES DE SUA RESTAURACAO.	59.500	150.000	110.000
27202.16885391.611	RESTAURACAO TRECHO RODOV. (KM) 87=39 88=90 89=74 BR-471/RS - SOLEDADE - CHUI DOTAR O SEGMENTO RODOVIARIO DE CONDICÖES DE TRAFEGABILIDADE E SEGURANCA, REDUZINDO OS CUSTOS OPERACIONAIS E O NUMERO DE ACIDENTES ATRAVES DE SUA RESTAURACAO.	86.500		
27202.16885391.612	RESTAURACAO TRECHO RODOV. (KM) 87=104 BR-476/PR - DIVISA SP/PR - DIVISA PR/SC DOTAR O SEGMENTO RODOVIARIO DE CONDICÖES DE TRAFEGABILIDADE E SEGURANCA, REDUZINDO OS CUSTOS OPERACIONAIS E O NUMERO DE ACIDENTES ATRAVES DE SUA RESTAURACAO.			95.000
27202.16885391.613	RESTAURACAO TRECHO RODOV. (KM) 89=35 BR-482/ES - SAFRA - DIVISA ES/MG DOTAR O SEGMENTO DE CONDICÖES DE TRAFEGABILIDADE E SEGURANCA, REDUZINDO OS CUSTOS OPERACIONAIS E O NUMERO DE ACIDENTES ATRAVES DE SUA RESTAURACAO.			14.000
27202.16885391.614	RESTAURACAO TRECHO RODOV. (KM) 89=10 BR-493/RJ - MANTILHA - MAGE - ENTRONCAMENTO BR-040 DOTAR O SEGMENTO RODOVIARIO DE CONDICÖES DE TRAFEGABILIDADE E SEGURANCA, REDUZINDO OS CUSTOS OPERACIONAIS E O NUMERO DE ACIDENTES ATRAVES DE SUA RESTAURACAO.		20.800	
27202.16885391.615	RESTAURACAO TRECHO RODOV. (KM) 88=25 BR-494/MG - ENTRONCAMENTO BR-262 - DIVISA MG/RJ DOTAR O SEGMENTO RODOVIARIO DE CONDICÖES DE TRAFEGABILIDADE E SEGURANCA, REDUZINDO OS CUSTOS OPERACIONAIS E O NUMERO DE ACIDENTES ATRAVES DE SUA RESTAURACAO.			72.000
27202.16885391.616	RESTAURACAO TRECHO RODOV. (KM) 89=104 BR-495/RJ - TERESOPOLIS - ITAIPAVA DOTAR O SEGMENTO DE CONDICÖES DE TRAFEGABILIDADE E SEGURANCA, REDUZINDO OS CUSTOS OPERACIONAIS E O NUMERO DE ACIDENTES ATRAVES DE SUA RESTAURACAO.		38.000	
27202.16885391.617	RESTAURACAO TRECHO RODOV. (KM) 88=34 ELIMINACAO DE PONTOS CRITICOS ELIMINAR PONTOS IDENTIFICADOS POR RELEVANTE INCIDENCIA DE ACIDENTES, GERALMENTE EM VIRTUDE DA INADEQUACAO DE SUAS ATUAIS CARACTERISTICAS GEOMETRICAS, PERMITINDO ATINGIR OS PADROES RECOMENDADOS DE SEGURANCA DE TRAFEGO. PONTOS CRITICOS ESPECIFICOS (UNID) 87=100 88=600 89=700.	80.000	240.000	280.000
27202.16885391.618	ELABORACAO DE PROJETOS PARA RESTAURACAO DE RODOVIAS FORNECER SUPORTE TECNICO PARA O PLANEJAMENTO E A RESTAURACAO DE RODOVIAS. ELABORACAO DE PROJETO (UNID) 87=120 88=165 89=138	311.746	462.000	365.909
TOTAL		6.292.891	8.186.282	8.964.409

DEMONSTRATIVO DA DESPESA POR FUNÇÕES, PROGRAMAS, SUBPROGRAMAS E PROJETOS				
27000 - MINISTERIO DOS TRANSPORTES		RECURSOS DE TODAS AS FONTES		
27203 - EMPRESA DE PORTOS DO BRASIL S/A				
CODIGO	ESPECIFICACAO	1987	1988	1989
	TRANSPORTE	1.327.622	1.388.652	1.189.071
	TRANSPORTE HIDROVIARIO	1.327.622	1.388.652	1.189.071
	HABITACOES URBANAS	15.000	15.000	
27203.1690361.070	UNIDADES HABITACIONAIS OFERECE CONDIÇÕES DE MORADIA A EMPREGADOS DA EMPRESA SEDIADOS EM BRASÍLIA. CONSTRUÇÃO DE UNIDADES RESIDENCIAIS (M2) 87= 1600 89= 11600	15.000	15.000	
	PORTOS E TERMINAIS FLUVIAIS E LACUSTRES	375.610	235.052	165.663
27203.16905621.633	RECUPERAÇÃO DO PORTO DE MANAUS OTIMIZAR AS OPERAÇÕES PORTUARIAS, ATRAVÉS DA RE- CUPERAÇÃO DAS INSTALAÇÕES A META - SISTEMA DE AMARRAÇÃO DE FLUTUANTES - SO SERÁ ATINGIDA EM 1989 SISTEMA DE AMARRAÇÃO DE FLUTUANTES (UNID) 89= 1	12.908	14.457	15.489
27223.16905621.634	AMPLIAÇÃO DO PORTO DE PIRAPORA OTIMIZAR AS OPERAÇÕES PORTUARIAS PARA INTEGRAR A REGIÃO DO RIO SÃO FRANCISCO A OUTRAS REGIÕES DO PAÍS. A META - CONSTRUÇÃO DE BERÇO DE MOVIMENTAÇÃO - SO SERÁ ATINGIDA EM 1989 CONSTRUÇÃO DE BERÇO DE MOVIMENTAÇÃO (T) 89= 250.000	5.000	5.600	2.000
27203.16905621.635	CONSTRUÇÃO DE RAMPAS DE ATRACAÇÃO NO RIO ARAGUAIA ESTIMULAR A NAVEGAÇÃO DO RIO ARAGUAIA, POSSIBILITAN- DO O escoamento da produção do centro-oeste para a região sudeste. A META - IMPLANTAÇÃO DE RAMPAS PARA ATRACAÇÃO SERÁ ATINGIDA A PARTIR DE 1988 IMPLANTAÇÃO DE RAMPAS PARA ATRACAÇÃO (UNID) 88= 1 89= 1	3.000	3.360	3.600
27223.16905621.636	RECUPERAÇÃO DOS PORTOS DE COARI, PARINTINS E MACATIARA RECUPERAR A CAPACIDADE OPERACIONAL DOS PORTOS, DANIFICADOS PELAS ENCHENTES DA REGIÃO AMAZÔNICA. RECUP. DE FLUTUANTES E DEFENSAS (UNID) 87=3 1202 88=3 1402 89=3 1402	3.800	4.256	4.560
27203.16905621.637	AMPLIAÇÃO DO PORTO DE CACEPES PERMITIR A IMPORTAÇÃO DE COMBUSTÍVEIS EM GRANDE ESCALA E A EXPORTAÇÃO DE GRÃOS. AS METAS - CONSTRUÇÃO DA SUB-ESTACÃO E PAVIMENTA- ÇÃO DE PATIO - SERÃO ATINGIDAS EM 1989. CONSTRUÇÃO DA SUB-ESTACÃO (KV) 89= 135 PAVIMENTAÇÃO DE PATIO (M2) 88= 2500 89= 2500	10.000	11.200	12.000
27203.16905621.638	AMPLIAÇÃO DOS PORTOS DE CORUMBA/LADARIO ATENDER A DEMANDA CRESCENTE VERIFICADA NA MOVE- MENTAÇÃO DE GRÃOS E CARGA GERAL. A META - AUMENTO DA CAPACIDADE OPERACIONAL - SO SERÁ ATINGIDA EM 1989. AUMENTO DA CAPACIDADE OPERACIONAL (T/ANO) 89= 300.000	6.000	6.720	15.000
27223.16905621.639	RECUPERAÇÃO DO PORTO DE ESTRELA RESTAURAR A EFICIÊNCIA DO PORTO, RECOMPONDO O MU- RO DE ARRIMO. A META - RESTAURAÇÃO DO MURO DE ARRIMO - SO SERÁ ATINGIDA EM 1989 RESTAURAR O MURO DE ARRIMO (M) 89=45	288	322	344
27203.16905621.640	AMPLIAÇÃO DO PORTO DE PETROLINA DAR O PORTO DE INSTALAÇÕES E CAPACIDADE COMPA- TÍVEL COM O NOVO FLUXO DE SOJA, PROVENIENTE DE BAR- REIRAS (AMAZ), DESTINADO AOS ESTADOS DO NORDESTE. A META - AUMENTO DA CAPACIDADE OPERACIONAL - SO SERÁ ATINGIDA EM 1989. AUMENTO DA CAPACIDADE OPERACIONAL (T/ANO) 89=250.000	7.000	7.840	8.400
27203.16905621.641	TERMINAL HIDROVIÁRIO EM BARREIRAS E IBOTIRAMA POSSIBILITAR O escoamento de grãos de IBOTIRAMA PARA PETROLINA, ATRAVÉS DO RIO SÃO FRANCISCO, DES- TINADO AOS ESTADOS DE PERNAMBUCO E CEARA. AS METAS - TRANSPORTE DE GRÃOS E CONSTRUÇÃO DE ARMAZEM - SO SERÃO ATINGIDAS EM 1989 TRANSPORTE DE GRÃOS (T/ANO) 89= 250.000 CONSTRUÇÃO DE ARMAZEM COM 5000 T (UNID) 89=1	7.500	8.400	9.000
27223.16905621.642	INFRA-ESTRUTURA PORTUÁRIA DO COMPLEXO INDUSTRIAL DE BARCARENA PROTEGER AS ESTACAS DO PIER CONTRA A CORROSAO, PARA EVITAR O COLAPSO DA INFRA-ESTRUTURA E CONSE- QUENTE PARALISAÇÃO DA MOVIMENTAÇÃO DE CARGA. RECUPERAÇÃO DE ESTACAS METÁLICAS (UNID) 87= 240 88= 240 89= 191	223.050	79.215	18.000
27203.16905621.643	INSTALAÇÃO E MELHORAMENTOS NA BACIA SUL/SUDESTE MELHORAR O escoamento de grãos pelas hidroviárias do SUL/SUDESTE A META - CONSTRUÇÃO DE TERMINAL HIDROVIÁRIO - SO SERÁ ATINGIDA A PARTIR DE 1988.	3.712	3.000	1.158

DEMONSTRATIVO DA DESPESA POR FUNÇÕES, PROGRAMAS, SUBPROGRAMAS E PROJETOS				
27000 - MINISTERIO DOS TRANSPORTES				
27203 - EMPRESA DE PORTOS DO BRASIL S/A				
RECUPERAÇÃO DE TODAS AS FONTES				
CODIGO	ESPECIFICACAO	1987	1988	1989
	CONSTRUÇÃO DE TERM. HIDROV. (UNID) 88=1 89=2			
27203.16905621.644	CONSTRUÇÃO DO TERMINAL FLUVIAL DE PORTO VELHO AUMENTAR A CAPACIDADE DE ESCOAMENTO DO PORTO, DE FORMA A PERMITIR SEU FUNCIONAMENTO ININTERRUPTO, INDEPENDENTEMENTE DO NÍVEL D'ÁGUA DO RIO MADEIRA. A META - AUMENTO DA CAPACIDADE OPERACIONAL - SO SERÁ ATINGIDA EM 1989. AUMENTO DA CAPACIDADE OPERACIONAL (T/ANO) 89=1.000.000	29.752	18.330	1.112
27203.16905621.645	RECUPERAÇÃO DA BARRAGEM DE BOM RETIRO EVITAR O AGRAVAMENTO DOS PROBLEMAS ESTRUTURAIS DA BARRAGEM, ELIMINANDO RISCOS PARA O ESCOAMENTO DE SOJA E DERIVADOS, DA REGIÃO DO JACUI-TAQUARI RECUP. DA ESTRUTURA (UNID) 87=1 (25%) 88=1 (35%) 89=1 (40%)	50.000	56.000	60.000
27203.16905621.646	ECLUSA NA BARRAGEM HIDROELÉTRICA DO RIO TOCANTINS - TUCURUI POSSIBILITAR O ESCOAMENTO DA PRODUÇÃO AGRÍCOLA CARIÁ E MINERAL DO VALE DO TOCANTINS - ARAGUATA. ESTUDOS EM MODELO REDUZIDO (UNID) 87=1 88=1	2.000	2.240	
27203.16905621.647	ESTUDOS E PROJETOS EM VIAS INTERIORES ELABORAR UM DIAGNÓSTICO DA SITUAÇÃO ATUAL DOS RISOS CONSTANTES DO PLANO NACIONAL DE VIACAO, COM DEMANDA DE TRANSPORTES REPRIMIDA ESTUDOS (UNID) 87=8 88=12 89=12	7.600	8.512	9.000
27203.16905621.654	RECUPERAÇÃO DO CAIS DO PORTO DE CABEDELO RESTAURAR A CAPACIDADE OPERACIONAL DO PORTO, QUE ATENDE AO ESTADO DA PARAIBA E SERVE COMO ALTERNATI- VA AO PORTO DE RECIFE. RECUP. DA CORTINA DO CAIS (M) 87=403 (14%) 88=403 (20%) 89=403 (76%)	5.000	5.600	6.000
	PORTOS E TERMINAIS MARÍTIMOS	922.012	1.121.800	1.023.408
27203.16905631.650	EQUIPAMENTOS PORTUÁRIOS ADQUIRIR, RECUPERAR E TRANSFERIR EQUIPAMENTOS PORTUÁRIOS, VISANDO ATENDER O SISTEMA, MELHORANDO O RENDIMENTO DA OPERAÇÃO E REDUZINDO CUSTOS. AQUISIÇÃO DE EMPILHADORES (UNID) 87=1 89=1 RECUP. GUINHO E CARREG. (UNID) 87=2 (25%) 89=2 (25%) 89=4 (50%)	149.337	189.139	136.204
27203.16905631.651	COMPLEXO PORTUÁRIO DE PRAIA MOLE PROPICIAR MAIOR SEGURANÇA AS ENBARCAÇÕES E MELHORES CONDIÇÕES OPERACIONAIS NOS BERÇOS DE ACOSTAGEM CONSTR. DO CABEÇO DO MOLHE (UNID) 87=1 (34%) 89=1 (40%) 89=1 (26%)	10.000	11.200	12.000
27203.16905631.652	AMPLIAÇÃO DO TERMINAL PARA GRANÉIS SÓLIDOS EM ARATU POSSIBILITAR O ATENDIMENTO DA ELEVACÃO DA DEMANDA DE GRANÉIS SÓLIDOS DO PORTO. A META - AUMENTO DA CAPACIDADE DE MOVIMENTAÇÃO - SO SERÁ ATINGIDA EM 1989 AUMENTO DA CAPACIDADE DE MOVIMENTAÇÃO (T/ANO) 89=1.700.000	110.114	92.604	154.491
27203.16905631.653	RECUPERAÇÃO DO CAIS DO PORTO DE NATAL DOTAR O PORTO DE MELHORES CONDIÇÕES OPERACIONAIS ATRAVÉS DA RECUPERAÇÃO DA ESTRUTURA DO CAIS. RECUPERAÇÃO E ALARGAMENTO DA FAIXA DO CAIS (M) 87=15 89=27 89=27 AUMENTO DA PROFUNDIDADE DOS BERÇOS (M) 87=7 89=10 89=10	33.000	33.360	70.000
27203.16905631.654	AMPLIAÇÃO DAS INSTALAÇÕES DO CORREDOR DE CEREJAS DO PORTO DE SANTOS AMPLIAR A CAPACIDADE DE MOVIMENTAÇÃO DO CORREDOR DE EXPORTAÇÃO. A META - AUMENTO DA CAPACIDADE OPERACIONAL - SO SERÁ ATINGIDA EM 1989 AUMENTO DA CAPACIDADE OPERACIONAL (T/ANO) 89=1.900.000	10.000	140.000	100.000
27203.16905631.655	RECUPERAÇÃO E AMPLIAÇÃO DO CAIS VALONGO/PAQUETA - SANTOS RECUPERAR E AUMENTAR A OFERTA DE BERÇOS COM MAIOR PROFUNDIDADE PARA MOVIMENTAÇÃO DE CARGA GERAL E RE- DUZIR OS CUSTOS DO TEMPO DE ESPERA DOS NAVIOS. A META - AMPLIAÇÃO E RECUPERAÇÃO DE BERÇOS - SERÁ ATINGIDA A PARTIR DE 1988. AMPLIAÇÃO E RECUPERAÇÃO DE BERÇOS(UNID) 88=1 89=1	174.882	185.562	176.404
27203.16905631.656	AMPLIAÇÃO DO CAIS PARA GRãos E CONTEINERES NO PORTO DE PARANAGUA AUMENTAR A CAPACIDADE DE MOVIMENTAÇÃO DE CARGAS EM GERAL, NOTADAMENTE AS CONTEINERIZADAS. A META - CONTEINERES/ANO A MOVIMENTAR - SO SERÁ ATINGIDA EM 1989 CONTEINERES/ANO A MOVIMENTAR (UNID) 89=16.000	265.566	289.997	207.929
27203.16905631.657	DRAGAGEM E FIXAÇÃO DA BARRA EM AREIA BRANCA E MACAU DOTAR O TERMINAL DE CONDIÇÕES DE OPERACIONALIDADE, ELIMINANDO AS RESTRIÇÕES A ACESSIBILIDADE DE ENBARCAÇÕES FLUVIAIS RECONSTRUÇÃO DA VIA NAVEGAVEL (M3)	4.200	4.704	5.000

DEMONSTRATIVO DA DESPESA POR FUNÇÕES, PROGRAMAS, SUBPROGRAMAS E PROJETOS				
27000 - MINISTERIO DOS TRANSPORTES				
27233 - EMPRESA DE PORTOS DO BRASIL S/A				
		RECUPERAÇÃO DE TODAS AS FONTES		
CODIGO	ESPECIFICACAO	1987	1988	1989
	87=70.000 88=80.000 89=100.000			
27233.16905631.658	CONSTRUÇÃO DO PIER PETROLEIRO E AREA DE TANCAGEM EM ILHEUS DOTAR O PORTO DE TERMINAL ESPECIALIZADO A FIM DE GARANTIR A SEGURANCA NA MOVIMENTACAO DE DERIVADOS DE PETROLEO. A META - SUBSTITUICAO DE BERÇOS - SO SERA ATINGIDA EM 1989. SUBSTITUICAO DE BERÇOS (UNID) 89=1	7.000	32.740	38.760
27233.16905631.659	CONSTRUÇÃO DO PIER PETROLEIRO NA AREA DE TANCAGEM DO PORTO DE ITAJAI DOTAR O PORTO DE UM TERMINAL DESTINADO A MOVIMENTACAO DE DERIVADOS DE PETROLEO A META - AUMENTO DA CAPACIDADE OPERACIONAL - SO SERA ATINGIDA EM 1989. AUMENTO DA CAPACIDADE OPERACIONAL (T/ANO) 89=450.000	45.652	19.348	10.000
27233.16905631.660	TRANSFERENCIA DA INSTALACAO DE MINERIO DO PORTO DO RIO DE JANEIRO PARA SEPETIBA TRANSFERIR AS INSTALACOES PARA EXPORTACAO DE MINERIO DO PORTO DO RIO DE JANEIRO PARA O PORTO DE SEPETIBA, VISANDO MELHORAR A MOVIMENTACAO NA AREA. MOVIMENTACAO DE MINERIO DE FERRO (T/ANO) 87=1.400.000 88=1.400.000 89=3.300.000	2.000	1.120	1.120
27233.16905631.661	REFORMA E AMPLIACAO DO PORTO DE RECIFE PROPORCIONAR MELHORES CONDICOES PARA OPERACIONALIDADE DO PORTO, VISANDO REDUZIR CUSTOS. AUMENTO DA MOVIMENTACAO DE CARGA GERAL (T/ANO) 87=50.000 88=150.000 89=100.000 AUMENTO DA MOVIMENTACAO DE CONTENEDORES (UNID) 88=3100 89=3700	20.500	26.370	25.000
27233.16905631.662	RECUPERACAO DO CAIS DO PORTO DE ITAJAI RESTAURAR A CAPACIDADE OPERACIONAL ORIGINAL DO PORTO, QUE ATENDE A AREA INDUSTRIAL DE SANTA CATARINA. RECUPERACAO DE BERCO DE ATRACACAO (UNID) 87=1 88=1 89=1	9.697	10.860	8.000
27233.16905631.663	CONSTRUÇÃO DE ARMAZEM GRANLEIRO DO TERMINAL DE CAPUABA AUMENTAR A CAPACIDADE DE MOVIMENTACAO DE CEREALIS SOB FORMA DE FARELO E PELLETS, DO PORTO DE VITORIA. CONSTRUÇÃO DO ARMAZEM COM 30.000 T (UNID) 87=1 INSTALACOES ELETRO-MECANICAS (SISTEMA) 87=1	5.434		
27233.16905631.665	RECUPERACAO DA ESTRUTURA DO CAIS DE ITAJAI RESTAURAR A CAPACIDADE OPERACIONAL DO PORTO, QUE ATENDE A AREA DO MARANHO, IMPORTANTE POLO EXPORTADOR DE TUBOES DE ALUMINIO, MINERIO DE MANGANES E TORTA DE BACAU. A META - RECUPERACAO DE BERCO DE ATRACACAO - SERA ATINGIDA A PARTIR DE 1989 RECUPERACAO DE BERCO DE ATRACACAO (UNID) 88=1 89=1	10.000	11.200	12.000
27233.16905631.666	RECUPERACAO DO CAIS DO PORTO DE MACEIO RESTAURAR A CAPACIDADE OPERACIONAL DO PORTO DE MACEIO, QUE ATENDE O ESTADO DE ALAGOAS RECUPERACAO DA CORTINA DO CAIS (M) 87=500	6.000		
27233.16905631.667	RECUPERACAO DO CAIS DO PORTO DE SÃO FRANCISCO DO SUL RESTAURAR A CAPACIDADE OPERACIONAL DO PORTO, FEQUIDA FACE A DESTRUICAO DE 6 DEFENSAS. A META - REFORCO DA ESTRUTURA E SUBSTITUICAO DE DEFENSAS - SERA ATINGIDA A PARTIR DE 1989 REFORCO DA ESTRUTURA E SUBSTITUICAO DE DEFENSAS (UNID) 88=2 89=4	8.000	8.960	10.000
27233.16905631.669	RECUPERACAO DOS TUBOES DA INFRA-ESTRUTURA DO CAIS DO PORTO DE FORTALEZA RESTAURAR A CAPACIDADE OPERACIONAL DO PORTO QUE ATENDE O ESTADO DO CEARA RECUPERACAO DE TUBOES (UNID) 87=43	1.600		
27233.16905631.669	RECUPERACAO DO TERMINAL DE TRIGO E SOJA EM RIO GRANDE RECUPERAR A CAPACIDADE DO TERMINAL, PARCIALMENTE DESTRUIDO POR INCENDIO EM 1983. RECUP. DO SISTEMA FLETR-MECANICO (UNID) 87=1 (500) 88=1 (500)	29.030	32.514	
27233.16905631.670	ESTUDOS E PROJETOS PARA PORTOS E TERMINAIS MARITIMOS PROMOVER INVESTIGACOES ECONOMICAS E TECNICAS, ESTUDOS E PROJETOS DE ENGENHARIA MULTAS PARA O APERFEIÇAMENTO DO CONSTRUCCO DE NOVOS PORTOS. ESTUDOS E PROJETOS (UNID) 87=10 88=12 89=14	20.000	22.400	24.000
27233.16905631.671	AMPLIACAO DA FAIXA DO CAIS PARA CONTENEDORES EM SALVADOR PROPORCIONAR AO PORTO MAIOR CAPACIDADE PARA MOVIMENTACAO E ESTOCAGEM DE CONTENEDORES. ALARGAMENTO DA FAIXA DO CAIS (M) 88=7 89=1		7.360	10.000

CZS. 1.000,00

DEMONSTRATIVO DA DESPESA POR FUNÇÕES, PROGRAMAS, SUBPROGRAMAS E PROJETOS				
27000 - MINISTERIO DOS TRANSPORTES				
27203 - EMPRESA DE PORTOS DO BRASIL S/A				
RECURSOS DE TODAS AS FONTES				
CODIGO	ESPECIFICACAO	1987	1988	1989
27203.16905631.673	CONSTRUÇÃO DE BERCUS PARA GUSA E CONTEINERES NO PORTO DE ITAQUI ATENDER A DEMANDA DE CARGAS NA REGIÃO, EM FUNÇÃO DA IMPLANTACAO DO PROJETO CARAJAS. DAR O PORTO DE CONDIÇÕES PARA MOVIMENTACAO DE CARGAS CONTEINERIZADAS. ELABORACAO DE PROJETO (UNID) 88=1 (45%) 89=1 (55%)		2.862	2.500
27203.16905631.683	PROLONGAMENTO DO MOLHE NO PORTO DE ILHEUS DAR PROTECCAO AO PIER PETROLEIRO E EVITAR O ASSOURAMENTO DO CANAL DE ACESSO AO PORTO. PROLONGAMENTO DO MOLHE (M) 89=155			20.000
	CONTROLE E SEGURANCA DE TRAFEGO HIDROVIARIO	15.000	16.800	
27203.16905641.693	ADAPTACAO DE INSTALACOES PARA O SERVICO DE DRAGAGEM CONCENTRAR EM UMA UNICA AREA, NO RIO DE JANEIRO, AS DIVERSAS INSTALACOES DA ANTIGA CIA BRASILEIRA DE DRAGAGEM, REDUZINDO COM ISTO, OS CUSTOS OPERACIONAIS. A META - (MPLANTACAO DO CENTRO DE DRAGAGEM - SO SERA ATINGIDA EM 1988 MPLANTACAO DO CENTRO DE DRAGAGEM (M2) 88 = 17.000	15.000	16.800	
TOTAL		1.327.622	1.388.652	1.189.071

CZS. 1.000,00

DEMONSTRATIVO DA DESPESA POR FUNÇÕES, PROGRAMAS, SUBPROGRAMAS E PROJETOS				
27000 - MINISTERIO DOS TRANSPORTES				
27204 - EMPRESA BRASILEIRA DE PLANEJAMENTO DE TRANSPORTES				
RECURSOS DE TODAS AS FONTES				
CODIGO	ESPECIFICACAO	1987	1988	1989
	TRANSPORTE	1.400	57.289	95.482
	PLANEJAMENTO GOVERNAMENTAL	1.400	57.289	95.482
	ESTUDOS E PESQUISAS ECONOMICO-SOCIAIS	1.400	57.289	95.482
27204.16090451.453	LIGACAO FERROVIARIA COCHABAMBA(AIQUILE)/SANTA CRUZ DE LA SIERRA(BOLIVIA) ELABORACAO DO PROJETO BASICO DE ENGENHARIA, CONSIDERANDO ACORDOS VIGENTES ENTRE O BRASIL E A BOLIVIA ESTUDOS PRELIMINARES (UNID) 87 = 1 (50%) PROJETO DE ENGENHARIA (UNID) 88=1(30%) 89=1(50%)	1.400	57.289	95.482
TOTAL		1.400	57.289	95.482

CZS. 1.000,00

DEMONSTRATIVO DA DESPESA POR FUNÇÕES, PROGRAMAS, SUBPROGRAMAS E PROJETOS				
27000 - MINISTERIO DOS TRANSPORTES				
27205 - EMPRESA DE NAVEGACAO DA AMAZONIA S/A				
RECURSOS DE TODAS AS FONTES				
CODIGO	ESPECIFICACAO	1987	1988	1989
	TRANSPORTE	6.680	6.845	
	TRANSPORTE HIDROVIARIO	6.680	6.845	
	SERVICOS DE TRANSPORTE FLUVIAL E LACUSTRE	6.680	6.845	
27205.16905661.265	RECUPERACAO DE EMBARCACOES PROPICIAR A MELHORIA DOS SERVIÇOS PRESTADOS PELA EMPRESA ATRAVES DA RECUPERACAO DE EMBARCACOES PARA O TRANSPORTE DE PASSAGEIROS DE BAIXA RENDA E DE CARGAS. EMBARCACOES A RECUPERAR (UNID) 87=4 88=18	6.680	6.845	
TOTAL		6.680	6.845	

CZS. 1.000,00

DEMONSTRATIVO DA DESPESA POR FUNCOES, PROGRAMAS, SUBPROGRAMAS E PROJETOS				
27000 - MINISTERIO DOS TRANSPORTES				
27206 - COMPANHIA DE NAVEGACAO DO RIO SAO FRANCISCO				
RECURSOS DE TODAS AS FONTES				
CODIGO	ESPECIFICACAO	1987	1988	1989
	TRANSPORTE	2.220	2.220	2.220
	TRANSPORTE HIDROVIARIO	2.220	2.220	2.220
	SERVICOS DE TRANSPORTE FLUVIAL E LACUSTRE	2.220	2.220	2.220
27206.16905661.266	REMODELACAO E ADAPTACAO DE EMBARCACOES PROPORCIONAR O ATENDIMENTO DA DEMANDA DE TRANSPORTE DE CARGAS DA REGIAO DO RIO SAO FRANCISCO. REMODELACAO DE CHATAS (UNID) 87=5 88=5 89=5 REMODELACAO DE EMPURRADORES (UNID) 87=2 88=2 89=2	719	719	719
27206.16905661.267	CONSTRUCAO DE CHATAS PROPORCIONAR UM MELHOR ATENDIMENTO AO USUARIO SUSTITUINDO EMBARCACOES OBSOLETAS E ONEROSAS. CONSTRUCAO DE CHATAS (UNID) 87=2 88=2 89=2	1.501	1.501	1.501
	TOTAL	2.220	2.220	2.220

CZS. 1.000,00

DEMONSTRATIVO DA DESPESA POR FUNCOES, PROGRAMAS, SUBPROGRAMAS E PROJETOS				
27000 - MINISTERIO DOS TRANSPORTES				
27208 - EMPRESA DE TRENS URBANOS DE PORTO ALEGRE S/A				
RECURSOS DE TODAS AS FONTES				
CODIGO	ESPECIFICACAO	1987	1988	1989
	TRANSPORTE	23.300	8.400	8.400
	TRANSPORTE URBANO	23.300	8.400	8.400
	TRANSPORTE METROPOLITANO	23.300	8.400	8.400
27208.16915721.417	IMPLEMENTACAO DO TREM METROPOLITANO COMPLEMENTAR A PRIMEIRA ETAPA DE IMPLEMENTACAO DO TREM METROPOLITANO DE PORTO ALEGRE. ADQUISICAO E CONSOLIDACAO DO SISTEMA (M2. 87=7.814 ESTUDOS EXPANSAO SISTEMA (UNID) 88=1(50%) 89=1(50%))	23.300	8.400	8.400
	TOTAL	23.300	8.400	8.400

CZS. 1.000,00

DEMONSTRATIVO DA DESPESA POR FUNCOES, PROGRAMAS, SUBPROGRAMAS E PROJETOS				
27000 - MINISTERIO DOS TRANSPORTES				
27209 - COMPANHIA BRASILEIRA DE TRENS URBANOS				
RECURSOS DE TODAS AS FONTES				
CODIGO	ESPECIFICACAO	1987	1988	1989
	TRANSPORTE	5.513.552	1.590.286	1.125.000
	TRANSPORTE URBANO	5.513.552	1.590.286	1.125.000
	TRANSPORTE METROPOLITANO	5.513.552	1.590.286	1.125.000
27209.16915721.279	TRANSPORTE FERROVIARIO URBANO DE RECIFE CONCLUSAO DA IMPLEMENTACAO DO TREM METROPOLITANO EM 1988 VISANDO O AUMENTO DA OFERTA DE TRANSPORTE. OFERTA DIARIA DE TRANSPORTE (PASSAGEIRO/MIL) 87=130 88=360 89=360 ESTUDOS LITINA SUL (UNID) 88=1(50%) 89=1(50%)	95.000	5.000	5.000
27209.16915721.263	TRANSPORTE FERROVIARIO URBANO DE BELO HORIZONTE POSSIBILITAR O ATENDIMENTO DA DEMANDA INSATISFEITA, FURNecendo UM TRANSPORTE COM MAIOR CONFORTO, SEGURANCA E CONFIDABILIDADE. OFERTA DIARIA DE TRANSPORTE (PASSAGEIRO/MIL) 87=100 88=100 89=300 ESTUDOS SEGUNDA ETAPA (UNID) 88=1(50%) 89=1(50%) ESTUDOS SIST. BITULA METRICA (UNID) 88=1(50%) 89=1(50%)	1.267.114	70.000	5.000
27209.16915721.403	TRANSPORTE FERROVIARIO URBANO DO RIO DE JANEIRO POSSIBILITAR O ATENDIMENTO DA DEMANDA INSATISFEITA, FURNecendo UM TRANSPORTE COM MAIOR CONFORTO, SEGURANCA E CONFIDABILIDADE. OFERTA DIARIA DE TRANSPORTE (PASSAGEIRO/MIL) 7=1200 88=1500 89=1700	1.358.089	820.000	755.000
27209.16915721.401	TRANSPORTE FERROVIARIO URBANO DE SAO PAULO MELHORIA DOS INDICES DE SEGURANCA E CONFIDABILIDADE OPERACIONAL, BEM COMO O AUMENTO DA OFERTA DE	2.721.349	665.286	130.000

DEMONSTRATIVO DA DESPESA POR FUNÇÕES, PROGRAMAS, SUBPROGRAMAS E PROJETOS				
27000 - MINISTERIO DOS TRANSPORTES		RECURSOS DE TODAS AS FONTES		
27209 - COMPANHIA BRASILEIRA DE TRENS URBANOS				
CODIGO	ESPECIFICACAO	1987	1988	1989
	TRANSPORTE. OFERTA DIARIA DE TRANSPORTE (PASSAGEIRO/MIL) 87=1.000 88=1.200 89=1.500			
27209.16915721.412	TRANSPORTE FERROVIARIO URBANO DE SALVADOR MELHORIA DAS CONDICÖES DE TRANSPORTE DO SERVIÇO ATUAL, PERMITINDO MELHORES CONDICÖES DE SEGURANCA E CONFIABILIDADE OPERACIONAL. OFERTA DIARIA DE TRANSPORTE (PASSAGEIRO/MIL) 87=35 88=35 89=35	2.000	2.000	2.000
27209.16915721.413	TRANSPORTE FERROVIARIO URBANO DE JOAO PESSOA MELHORIA DAS CONDICÖES DE TRANSPORTE DO SERVIÇO ATUAL, PERMITINDO MELHORES CONDICÖES DE SEGURANCA E CONFIABILIDADE OPERACIONAL. OFERTA DIARIA DE TRANSPORTE (PASSAGEIRO/MIL) 87=25 88=25 89=25	10.000	5.000	5.000
27209.16915721.414	TRANSPORTE FERROVIARIO URBANO DE FORTALEZA MELHORIA DO SERVIÇO ATUAL, CONCENTRANDO ESFORÇOS NO MATERIAL RODOVIL E VIA PERMANENTE. OFERTA DIARIA DE TRANSPORTE (PASSAGEIRO/MIL) 87=80 88=80 89=80	25.000	10.000	10.000
27209.16915721.415	TRANSPORTE FERROVIARIO URBANO DE NATAL MELHORIA DAS CONDICÖES OPERACIONAIS DO SISTEMA EXISTENTE. OFERTA DIARIA DE TRANSPORTE (PASSAGEIRO/MIL) 87=7 88=7 89=7	20.000	8.000	8.000
27209.16915721.416	TRANSPORTE FERROVIARIO URBANO DE MACEIO ATENDER A POPULACAO DOS MUNICIPIOS ALAGOANOS DE LOURENÇA ALBUQUENQUE E MERCADO PARA PERMITIR SUA INTEGRAÇAO AD SISTEMA DE ONIBUS URBANOS. OFERTA DIARIA DE TRANSPORTE (PASSAGEIRO/MIL) 87=10 88=10 89=10	12.000	5.000	5.000
	TOTAL	5.513.552	1.590.286	1.125.000

ENCARGOS GERAIS DA UNIÃO

1

1

1

CIS. 1.000,00

DEMONSTRATIVO DA DESPESA COM PROJETOS POR FUNCOES, PROGRAMAS E SUBPROGRAMAS				
38000 - ENCARGOS GERAIS DA UNIAO				
RECURSOS DE TODAS AS FONTES				
CODIGO	ESPECIFICACAO	1987	1988	1989
03	ADMINISTRACAO E PLANEJAMENTO	552.129	618.142	959.473
09	PLANEJAMENTO GOVERNAMENTAL	252.129	318.142	259.473
031	ASSISTENCIA FINANCEIRA	50.000	60.000	72.000
040	PLANEJAMENTO E ORCAMENTACAO	202.129	258.142	187.473
77	PROTECAO AO MEIO-AMBIENTE	300.000	300.000	300.000
183	PROGRAMACAO ESPECIAL	300.000	300.000	300.000
07	DESENVOLVIMENTO REGIONAL	1.867.918	1.824.254	1.710.980
40	PROGRAMAS INTEGRADOS	1.537.918	1.419.254	1.305.980
183	PROGRAMACAO ESPECIAL	1.537.918	1.419.254	1.305.980
53	RECURSOS MINERAIS	130.000	130.000	130.000
183	PROGRAMACAO ESPECIAL	130.000	130.000	130.000
88	TRANSPORTE RODOVIARIO	200.000	275.000	275.000
534	ESTRADAS VICINAIS	200.000	275.000	275.000
09	ENERGIA E RECURSOS MINERAIS	662.720	711.650	617.200
09	PLANEJAMENTO GOVERNAMENTAL	662.720	711.650	617.200
055	PESQUISA APLICADA	662.720	711.650	617.200
13	SAUDE E SANEAMENTO	437.000	686.300	856.340
76	SANEAMENTO	187.000	461.300	640.800
448	SANEAMENTO GERAL	187.000	461.300	640.800
77	PROTECAO AO MEIO-AMBIENTE	250.000	225.000	15.540
456	CONTROLE DA POLUICAO	250.000	225.000	15.540
15	ASSISTENCIA E PREVIDENCIA	1.950.000	3.860.000	6.472.000
81	ASSISTENCIA	1.950.000	3.860.000	6.472.000
031	ASSISTENCIA FINANCEIRA	50.000	60.000	72.000
427	ALIMENTACAO E NUTRICAO	1.900.000	3.800.000	6.400.000
16	TRANSPORTE	333.200	161.200	161.360
88	TRANSPORTE RODOVIARIO	20.000		
537	CONSTRUCAO E PAVIMENTACAO DE RODOVIAS	20.000		
90	TRANSPORTE MICROVIARIO	60.000	60.000	60.000
563	PORTOS E TERMINAIS MARITIMOS	60.000	60.000	60.000
91	TRANSPORTE URBANO	253.200	101.200	101.360
056	DESENVOLVIMENTO EXPERIMENTAL	1.400	3.200	3.360
572	TRANSPORTE METROPOLITANO	251.800	98.000	98.000
TOTAL		5.802.967	7.861.546	10.377.353

CIS. 1.000,00

DEMONSTRATIVO DA DESPESA COM PROJETOS POR UNIDADES ORCAMENTARIAS				
28000 - ENCARGOS GERAIS DA UNIAO				
RECURSOS DE TODAS AS FONTES				
CODIGO	ESPECIFICACAO	1987	1988	1989
28101	RECURSOS SOB SUPERVISAO DA SECRETARIA DE PLANEJAMENTO/PR	4.887.047	7.048.696	9.858.793
28103	PROGRAMA DE MOBILIZACAO ENERGETICA - RECURSOS SOB SUPERVISAO DA SECRETARIA DE PLANEJAMENTO/PR	915.920	812.850	718.560
TOTAL		5.802.967	7.861.546	10.377.353

DEMONSTRATIVO DA DESPESA POR FUNÇÕES, PROGRAMAS, SUBPROGRAMAS E PROJETOS				
28000 - ENCARGOS GERAIS DA UNIDADE				
28101 - RECURSOS S/ SUPERVISÃO DA SECRETARIA DE PLANEJAMENTO/PPR				
RECURSOS DE TODAS AS FONTES				
CODIGO	ESPECIFICACAO	1987	1988	1989
	ADMINISTRACAO E PLANEJAMENTO	552.129	618.142	559.473
	PLANEJAMENTO GOVERNAMENTAL	252.129	318.142	259.473
	ASSISTENCIA FINANCEIRA	50.000	60.000	72.000
28101.03090311.633	DESENVOLVIMENTO DA INFRA-ESTRUTURA SOCIAL URBANA ASSEGURAR RECURSOS FINANCEIROS PARA A PROMOCAO E O DESENVOLVIMENTO DE ACOES COMUNITARIAS VOLTADAS PARA A MELHORIA DA INFRA-ESTRUTURA SOCIAL URBANA, DESTACANDO-SE A CONSTRUCAO DE CRECHES; ASILOS; ASSISTENCIA EDUCACIONAL E SOCIAL; LOCAIS PARA PRATICAS DE ESPORTE E LAZER; CENTROS COMUNITARIOS E MATERNIDADE ESCOLAR, SOB SUPERVISAO E CONTROLE DAS PREFEITURAS MUNICIPAIS, OU ENTIDADES REGISTRADAS NO CNSS.	50.000	60.000	72.000
	PLANEJAMENTO E ORCAMENTACAO	202.129	258.142	187.473
28101.03090401.254	GERENCIAMENTO DO SETOR PUBLICO FEDERAL PROMOVER ESTUDOS E PESQUISAS QUE VISEM APROFUNDAR OS METODOS E TECNICAS UTILIZADAS NO PROCESSO DE PLANEJAMENTO E ORCAMENTO, E CONTROLE PATRIMONIAL DA UNIDADE VISANDO A OBTENCAO DE INSTRUMENTOS EFICAZES PARA ELABORACAO E AVALIACAO DE PLANOS E PROGRAMAS GOVERNAMENTAIS. PESQUISAS ECONOMICAS E POLITICAS PUBLICAS (PESQ) 87=5 88=5 89=5 PESSOAS TREINADAS (PESSOAS) 87=3.240 88=3.250 89=500	202.129	258.142	187.473
	PROTECAO AO MEIO-AMBIENTE	300.000	300.000	300.000
	PROGRAMACAO ESPECIAL	300.000	300.000	300.000
28101.03771831.624	PROTECAO AO MEIO AMBIENTE E AOS RECURSOS NATURAIS GARANTIR A PRESERVACAO E O USO RACIONAL DOS RECURSOS NATURAIS E DO MEIO AMBIENTE, EM BENEFICIO DAS POPULACOES ATUAIS E FUTURAS.	300.000	300.000	300.000
	DESENVOLVIMENTO REGIONAL	1.867.918	1.824.254	1.710.980
	PROGRAMAS INTEGRADOS	1.537.918	1.419.254	1.305.980
	PROGRAMACAO ESPECIAL	1.537.918	1.419.254	1.305.980
28101.07401831.250	APOIO A PROJETOS DE DESENVOLVIMENTO REGIONAL APOIAR FINANCEIRAMENTE AS ACOES DE DESENVOLVIMENTO REGIONAL.	693.025	575.047	460.933
28101.07401833.005	DESENVOLVIMENTO RURAL INTEGRADO DO ESTADO DO ACRE (PDR/ACRE) AUMENTAR A PRODUCAO DE ALIMENTOS E MATERIAS-PRIMAS AGRICOLAS POR PARTE DOS PEQUENOS PRODUTORES.	40.000	40.000	40.000
28101.07401833.006	DESENVOLVIMENTO RURAL INTEGRADO DO ESTADO DO AMAZONAS (PDR/AMAZONAS) ORGANIZAR E DOTAR AS COMUNIDADES DE PEQUENOS PRODUTORES RURAIS, VISANDO AMPLIAR A OFERTA DE ALIMENTOS E DE MATERIAS-PRIMAS INDUSTRIAIS, ATRAVES DO APROVEITAMENTO DA VARZEA DA TERRA FIRME CONTIGUA. FAMILIAS BENEFICIADAS (UNID) 87=9.500 88=9.500 89=9.500	359.693	359.007	359.847
28101.07401833.007	FORTALECIMENTO DA INFRA-ESTRUTURA DE RODOVIA PROPICIAR A IMPLANTACAO DA INFRA-ESTRUTURA NECESSARIA A SUA RECENTE TRANSFORMACAO DE TERRITORIO PARA ESTADO.	25.200	25.200	25.200
28101.07401833.010	APOIO AO COMPLEXO INDUSTRIAL DE BARCARENA IMPLANTACAO DA INFRA-ESTRUTURA DO NOVO NUCLEO URBANO. PESSOAS BENEFICIADAS (PESSOAS) 87=25.000 88=25.000 89=20.000	120.000	120.000	120.000
28101.07401833.012	ACOES INTEGRADAS NA FAIXA DE FRONTEIRA VIVIFICAR A FAIXA DE FRONTEIRA ATRAVES DO AUMENTO DA PRESENCIA BRASILEIRA, DENTRO DO PRINCIPIO DE INTEGRACAO, DESENVOLVIMENTO E SEGURANCA.	300.000	300.000	300.000
	RECURSOS MINERAIS	130.000	130.000	130.000
	PROGRAMACAO ESPECIAL	130.000	130.000	130.000
28101.07531833.047	APOIO AO DESENVOLVIMENTO DA REGIAO DO GRANDE CARAJAS PROMOVER ACOES VOLTADAS PARA O DESENVOLVIMENTO INTEGRADO DA REGIAO, PRIORIZANDO AS AREAS DE PLANEJAMENTO, DESENVOLVIMENTO DE INFRA-ESTRUTURA, ESTUDOS DE MERCADO E RECURSOS NATURAIS.	130.000	130.000	130.000
	TRANSPORTE RODOVIARIO	200.000	275.000	275.000
	ESTRADAS VICINAIS	200.000	275.000	275.000
28101.07885343.003	RODOVIAS ALIMENTADORAS FACILITAR O ESCOAMENTO DA PRODUCAO AGRICOLA NO ESTADO DO MATO GROSSO, BEM COMO ABRIRE FRONTEIRAS AGRICOLAS. PAVIMENTO DE RODOVIAS (KM) 87=375 88=375 89=375	200.000	275.000	275.000

CZS. 1.000,00


DEMONSTRATIVO DA DESPESA POR FUNÇÕES, PROGRAMAS, SUBPROGRAMAS E PROJETOS				
28000 - ENCARGOS GERAIS DA UNIDADE		RECURSOS DE TODAS AS FONTES		
28101 - RECURSOS SOB SUPERVISÃO DA SECRETARIA DE PLANEJAMENTO/PR				
CODIGO	ESPECIFICACAO	1987	1988	1989
	SAUDE E SANEAMENTO	437.000	686.300	856.340
	SANEAMENTO	187.000	461.300	840.800
	SANEAMENTO GERAL	187.000	461.300	840.800
28101.13764481.222	SANEAMENTO BASICO RURAL PROMOVER AÇÖES DE SANEAMENTO RURAL NO BRASIL, QUE CONTEMPLER COM SERVIÇOS DE ABASTECIMENTO DE AGUA, DESTINO FINAL DE DEJETOS E EDUCACAO SANITARIA, AGLOMERACÖES RURAIS COM POPULACÖES ENTRE 250 E 5.000 HABITANTES. MELHORIAS SANITARIAS (UNID) 87=29.400 88=102.000 89=205.600 ABASTECIMENTO D'AGUA (SISTEMA) 87=600 88=1.400 89=2.500	187.000	461.300	840.800
	PROTECÇÃO AO MEIO-AMBIENTE	250.000	225.000	15.540
	CONTROLE DA POLUICAO	250.000	225.000	15.540
28101.13774561.044	PROTECÇÃO E RECUPERACAO DO LAGO PARANCA DESPOUICAO DO LAGO PARANCA, ATRAVES DA AMPLTACAO E ADAPTACAO DE ESTACOES DE TRATAMENTO DE ESGOTOS.	250.000	225.000	15.540
	ASSISTENCIA E PREVIDENCIA	1.950.000	3.860.000	6.472.000
	ASSISTENCIA	1.950.000	3.860.000	6.472.000
	ASSISTENCIA FINANCEIRA	50.000	60.000	72.000
28101.15810311.623	ASSISTENCIA A ENTIDADES COMUNITARIAS APOIAR FINANCIERAMENTE ENTIDADES COMUNITARIAS E FILANTROPICAS, VISANDO O AMPARO A POPULACAO CARENTE DE ASSISTENCIA MEDICA E HOSPITALAR, FARMACEUTICA E ODONTOLOGICA; DE ASSISTENCIA SOCIAL, EDUCACIONAL E CULTURAL, DE NUTRICAO; CONSTRUCAO, RECONSTRUCAO E REPAROS DE OBRAS SOCIAIS, EDUCACIONAIS, CULTURAIS E HOSPITALAR; AQUISICAO DE EQUIPAMENTOS E MATERIAL ESCOLAR E HOSPITALAR.	50.000	60.000	72.000
	ALIMENTACAO E NUTRICAO	1.900.000	3.800.000	6.400.000
28101.15814271.632	DISTRIBUICAO DE LEITE PARA CRIANCAS CARENTES REDUZIR AS TAXAS DE MORTALIDADE INFANTIL E OS EFEITOS NOCIVOS SOBRE A PRIMEIRA INFANCIA, POR MEIO DA DISTRIBUICAO DE UM LITRO DE LEITE PARA CRIANCAS CARENTES NA FAIXA ETARIA DE 0 A 6 ANOS. CRIANCAS ATENDIDAS (UNID) 87=3.000.000 88=6.000.000 89=10.000.000	1.900.000	3.800.000	6.400.000
	TRANSPORTE	80.000	60.000	60.000
	TRANSPORTE RODOVIARIO	20.000		
	CONSTRUCAO E PAVIMENTACAO DE RODOVIAS	20.000		
28101.16885371.623	CONCLUSAO DA TERCEIRA PONTE DE VITORIA PERMITIR O FLUXO ININTERUPTO DO TRAFEGO NO ACESSO A ORLA MARITIMA, NO MUNICIPIO DE VILA VELHA, ME- DIANTE A AMPLIACAO DA EXTENSAO DA TERCEIRA PONTE. AMPLIACAO DA EXTENSAO DA PONTE (METRO) 87=350	20.000		
	TRANSPORTE HIDROVIARIO	60.000	60.000	60.000
	PORTOS E TERMINAIS MARITIMOS	60.000	60.000	60.000
28101.16905631.686	CONSTRUCAO DO NOVO PORTO DE SERGIPE DOTAR O ESTADO DE SERGIPE DE INFRA-ESTRUTURA POR- TUARIA ADEQUADA AO ESCACAMENTO DE SUA PRODUCAO.	60.000	60.000	60.000
	TOTAL	4.887.047	7.048.696	9.658.793

CZS. 1.000,00

DEMONSTRATIVO DA DESPESA POR FUNÇÕES, PROGRAMAS, SUBPROGRAMAS E PROJETOS				
28000 - ENCARGOS GERAIS DA UNIDADE		RECURSOS DE TODAS AS FONTES		
28103 - PROGRAMA DE MOBILIZACAO ENERGETICA - RECURSOS SOB SUPERVISAO DA SECRETARIA DE PLANEJAMENTO/PR				
CODIGO	ESPECIFICACAO	1987	1988	1989
	ENERGIA E RECURSOS MINERAIS	662.720	711.650	617.200
	PLANEJAMENTO GOVERNAMENTAL	662.720	711.650	617.200
	PESQUISA APLICADA	662.720	711.650	617.200

DEMONSTRATIVO DA DESPESA POR FUNÇÕES, PROGRAMAS, SUBPROGRAMAS E PROJETOS		RECURSOS DE TODAS AS FONTES		
28000 - ENCARGOS GERAIS DA UNIDADE				
28133 - PROGRAMA DE MODERNIZAÇÃO ENERGÉTICA - RECURSOS SOB SUPERVISÃO DA SECRETARIA DE PLANEJAMENTO/PR				
C O D I G O	E S P E C I F I C A Ç Ã O	1 9 8 7	1 9 8 8	1 9 8 9
28133.09090551.12	DESENVOLVIMENTO TECNOLÓGICO PARA A CONSERVAÇÃO DE ENERGIA APOIAR O DESENVOLVIMENTO TECNOLÓGICO, COM VISTAS AO AUMENTO DA EFICIÊNCIA TÉCNICA E ECONÔMICA NA PRODUÇÃO E USO DE ENERGÉTICOS, DESTACANDO-SE A INTEGRAÇÃO ENERGÉTICA EM POLOS INDUSTRIAIS, VISANDO A OTIMIZAÇÃO DO CONSUMO E O APOIO A INDÚSTRIAS DE PEQUENO E MÉDIO PORTE	51.000	50.000	50.000
28133.09090551.161	DESENVOLVIMENTO TECNOLÓGICO DA BIOMASSA RACIONALIZAR E OTIMIZAR A UTILIZAÇÃO DE BIOMASSAS ENERGÉTICAS NOS DIVERSOS SETORES DA ECONOMIA DO PAÍS.	6.000	5.000	5.000
28133.09090551.221	DESENVOLVIMENTO TECNOLÓGICO DO CARVÃO MINERAL PROMOVER O APROVEITAMENTO RACIONAL DO CARVÃO MINERAL, PRIORIZANDO O DESENVOLVIMENTO TECNOLÓGICO DA GAZEIFICAÇÃO, O APROVEITAMENTO DE FINOS DO CARVÃO E A PROTEÇÃO AMBIENTAL.	7.000	6.000	5.000
28133.09090551.273	ESTUDOS E PESQUISAS EM ENERGIA ELÉTRICA AMPLIAR OS CONHECIMENTOS EM GERAÇÃO, TRANSMISSÃO E DISTRIBUIÇÃO DE ENERGIA ELÉTRICA, VISANDO PROPORCIONAR MAIOR RACIONALIDADE NO USO DESSE INSUMO E NA SUA PRODUÇÃO, COM DESTAQUE PARA ESTUDOS DE VIABILIDADE E INVENTÁRIOS DE BACIAS HIDROGRÁFICAS, E INSTALAÇÃO DE PEQUENAS CENTRAIS HIDRO-ELÉTRICAS.	27.000	26.000	25.000
28133.09090551.356	ESTUDOS E PESQUISAS EM ENERGIA SOLAR VIABILIZAR O FUNCIONAMENTO DE ESTAÇÕES DE TELECOMUNICAÇÕES EM LOCAIS DE DIFÍCIL ACESSO QUE TERTAM QUE CONSUMIR DERIVADO DE PETRÓLEO, BEM COMO PROMOVER ESTUDOS E PESQUISAS EM ENERGIA SOLAR DESTACANDO-SE O DESENVOLVIMENTO E APLICAÇÃO DE CÉLULAS FOTOVOLTAICAS.	4.000	4.000	5.000
28133.09090551.363	PESQUISA E DESENVOLVIMENTO TECNOLÓGICO NA ÁREA DE ENERGIA IDENTIFICAR E CRIAR VARIEDADES DE PRODUTOS VEGETAIS, PASSÍVEIS DE SEREM UTILIZADOS COMO ENERGÉTICO, TAIS COMO ÑNDE, MANDIOCA E CANA DE AÇÚCAR.	8.470	8.900	9.350
28133.09090551.381	DIFUSÃO TECNOLÓGICA NA ÁREA DE ENERGIA DIFUNDIR TECNOLOGIA E CAPACITAR OS PRODUTORES RURAIS NA IDENTIFICAÇÃO E CRIAÇÃO DE VARIEDADES DE PRODUTOS VEGETAIS PARA FINS ENERGÉTICOS E SUA UTILIZAÇÃO.	2.950	3.100	3.250
28133.09090551.382	BIOMASSA ENERGÉTICA INTEGRAR AÇÕES, VISANDO A CONSERVAÇÃO E RACIONALIZAÇÃO NA PRODUÇÃO E NO USO DE BIOMASSAS ENERGÉTICAS NO MÉDIO RURAL.	1.300	1.400	1.500
28133.09090551.383	CONSERVAÇÃO DE ENERGIA ELÉTRICA REDUZIR O CONSUMO DE ENERGIA ELÉTRICA NO PAÍS, ATRAVÉS DE MEDIDAS DE CONSERVAÇÃO A NÍVEL DE USO FINAL E MEDIANTE MELHORIA DA EFICIÊNCIA DE EQUIPAMENTOS E PROCESSOS. ENERGIA ECONOMIZADA (KW) 88=49.000	100.000	110.000	121.000
28133.09090551.396	SISTEMA DE DISTRIBUIÇÃO DE GAS DA REGIÃO NORDESTE VIABILIZAR O APROVEITAMENTO DO GAS NATURAL PRODUZIDO NA REGIÃO NORDESTE, COMO SUBSTITUTO DO GLP, ÓLEOS DIESEL E COMBUSTÍVEL, ATRAVÉS DA AMPLIAÇÃO DOS SISTEMAS DE COMPRESSÃO DE CAMPOS PILAR (AL) E ATALATA ISEI, E A CONSTRUÇÃO DE GASODUTOS, EM APOIO A PROGRAMAÇÃO DA PETRÓBRAS. UTILIZAÇÃO GAS/DIA (M3) 87=3.900.000 88=5.000.000 89=6.000.000	90.000	99.000	20.000
28133.09090551.700	TECNOLOGIA INDUSTRIAL EM CONSERVAÇÃO E USO DE ENERGÉTICOS DAR SUPORTE AO SETOR INDUSTRIAL BRASILEIRO, ATRAVÉS DE UMA TECNOLOGIA ENERGÉTICA MAIS EFICIENTE, TÉCNICA E ECONOMICAMENTE, DESTACANDO-SE OS DIAGNÓSTICOS ENERGÉTICOS E SUAS ORIENTAÇÕES E RECOMENDAÇÕES.	15.000	15.750	16.500
28133.09090551.001	RACIONALIZAÇÃO DE ENERGIA FOMENTAR A CONSERVAÇÃO DE ENERGIA, EM QUALQUER SETOR DA ECONOMIA PRINCIPALMENTE ATRAVÉS DA MELHORIA DA EFICIÊNCIA, NA PRODUÇÃO, TRANSPORTE E USO DOS ENERGÉTICOS.	150.000	162.500	175.000
28133.09090551.002	MELHORIA DA MARGEM DE REFINO DO PETRÓLEO TRANSFORMAR ÓLEO COMBUSTÍVEL EM DERIVADOS MAIS NOBRES, PROCURANDO ADEQUAR A ESTRUTURA DE PRODUÇÃO À DEMANDA, BEM COMO REMOVER O ENXOFRE CONTIDO NO PETRÓLEO PROCESSADO, REDUZINDO A EMISSÃO DE POLUENTES À ATMOSFERA, EM APOIO A PETRÓBRAS. PRODUÇÃO ADICIONAL DE GLP (BARREL/DIA) 87=4.700 88=4.700 89=14.000 PRODUÇÃO ADICIONAL DE DIESEL (BARREL/DIA) 87=2.400 88=2.400 89=30.000	200.000	220.000	180.000
	TRANSPORTE	253.200	101.200	101.360
	TRANSPORTE URBANO	253.200	101.200	101.360

DEMONSTRATIVO DA DESPESA POR FUNCOES, PROGRAMAS, SUBPROGRAMAS E PROJETOS				
24030 - ENCARGOS GERAIS DA UNIDADE		RECURSOS DE TODAS AS FONTES		
24103 - PROGRAMA DE MOBILIZACAO ENERGETICA - RECURSOS SOB SUPERVISAO DA SECRETARIA DE PLANEJAMENTO/PR				
COO I G O	E S P E C I F I C A C A O	1 9 6 7	1 9 8 8	1 9 8 9
	DESENVOLVIMENTO EXPERIMENTAL	1.400	3.200	3.360
28103.16910563.004	RACIONALIZACAO DO TRANSPORTE URBANO DE PASSAGEIROS APERFEIÇOAR A OPERACAO DOS SISTEMAS DE TRANSPORTES URBANOS, VISANDO A REDUÇAO DOS CUSTOS DA PRESTACAO DE SERVICOS E A MELHORIA DA QUALIDADE DO ATENDIMENTO AOS USUARIOS PROJETOS E ESTUDOS (UNID) 87-4	1.400	3.200	3.360
	TRANSPORTE METROPOLITANO	251.800	98.000	98.000
28103.16915721.691	FERROVIAS METROPOLITANAS - SISTEMA DE TRENS METROPOLITANOS DE NATAL AMPLIAR E MELHORAR OS SERVICOS FERROVIARIOS E A INTEGRACAO DA FERROVIA AOS SISTEMAS DE TRANSPORTES COLETIVOS. (APOIO A PROJETO SOB RESPONSABILIDADE DA CBTU N. 1415, ONDE AS METAS FISICAS ESTAO EXPLICITADAS)	20.000	8.000	8.000
28103.16915721.692	FERROVIAS METROPOLITANAS - SISTEMA DE TRENS METROPOLITANOS DE JOJO PESSOA EXECUTAR UM PROGRAMA DE MELHORIA DOS SERVICOS FERROVIARIOS, VISANDO PROPORCIONAR ECONOMIA DE OLEO DIESEL, OPERANDO COM SEGURANCA E EFICIENCIA. (APOIO A PROJETO SOB RESPONSABILIDADE DA CBTU N. 1413, ONDE AS METAS FISICAS ESTAO EXPLICITADAS)	10.000	5.000	5.000
28103.16915721.697	FERROVIAS METROPOLITANAS - SISTEMA DE TRENS METROPOLITANOS DE RECIFE OFERECER A POPULACAO LOCAL UM SERVICIO DE TRANSPORTE URBANO DE PASSAGEIROS SOBRE TRILHOS, ECONOMICO, CONFIAVEL E DE ALTA CAPACIDADE. (APOIO A PROJETO SOB RESPONSABILIDADE DA CBTU N. 1179 ONDE AS METAS FISICAS ESTAO EXPLICITADAS)	30.000	5.000	5.000
28103.16915721.699	FERROVIAS METROPOLITANAS - SISTEMA DE TRENS METROPOLITANOS DO RIO DE JANEIRO OFERECER UM SERVICIO DE TRANSPORTE URBANO DE MASSA SOBRE TRILHOS COMPATIVEL COM O NIVEL DE SEGURANCA E REGULARIDADE EXIGIDAS PELA SOCIEDADE E, ALEM DE PROPORCIONAR ECONOMIA DE OLEO DIESEL. (APOIO A PROJETO SOB RESPONSABILIDADE DA CBTU N. 1403, ONDE AS METAS FISICAS ESTAO EXPLICITADAS)	101.600	50.000	50.000
28103.16915721.699	FERROVIAS METROPOLITANAS - SISTEMA DE TRENS METROPOLITANOS DE SAO PAULO OFERECER UM SERVICIO DE TRANSPORTE URBANO DE MASSA SOBRE TRILHOS COMPATIVEL COM O NIVEL DE SEGURANCA E REGULARIDADE EXIGIDAS PELA SOCIEDADE E, ALEM DE PROPORCIONAR ECONOMIA DE OLEO DIESEL. (APOIO A PROJETO SOB RESPONSABILIDADE DA CBTU N. 1409, ONDE AS METAS FISICAS ESTAO EXPLICITADAS)	90.200	30.000	30.000
	TOTAL	915.920	812.850	718.560



TRANSFERÊNCIAS A ESTADOS,
DISTRITO FEDERAL E MUNICÍPIOS

1

2

3

CZS. 1.000,00

DEMONSTRATIVO DA DESPESA COM PROJETOS POR FUNCOES, PROGRAMAS E SUBPROGRAMAS				
30000 - TRANSFERENCIAS A ESTADOS, DISTRITO FEDERAL E MUNICIPIOS				
RECURSOS DE TODAS AS FONTES				
CODIGO	ESPECIFICACAO	1987	1988	1989
04	AGRICULTURA	130.000	140.000	150.000
38	PROGRAMACAO A CARGO DE ESTADOS E MUNICIPIOS	130.000	140.000	150.000
181	TRANSFERENCIAS FINANCEIRAS A ESTADOS E MUNICIPIOS	130.000	140.000	150.000
07	DESENVOLVIMENTO REGIONAL	5.234.000	5.632.000	6.042.000
38	PROGRAMACAO A CARGO DE ESTADOS E MUNICIPIOS	5.234.000	5.632.000	6.042.000
181	TRANSFERENCIAS FINANCEIRAS A ESTADOS E MUNICIPIOS	5.234.000	5.632.000	6.042.000
10	HABITACAO E URBANISMO	51.500	51.500	51.500
58	URBANISMO	51.500	51.500	51.500
455	DEFESA CONTRA A EROSAO	51.500	51.500	51.500
16	TRANSPORTE	6.538.000	7.370.000	7.870.000
38	PROGRAMACAO A CARGO DE ESTADOS E MUNICIPIOS	6.538.000	7.370.000	7.870.000
181	TRANSFERENCIAS FINANCEIRAS A ESTADOS E MUNICIPIOS	6.538.000	7.370.000	7.870.000
TOTAL		11.953.500	13.193.500	14.113.500

CZS. 1.000,00

DEMONSTRATIVO DA DESPESA COM PROJETOS POR UNIDADES ORCAMENTARIAS				
30000 - TRANSFERENCIAS A ESTADOS, DISTRITO FEDERAL E MUNICIPIOS				
RECURSOS DE TODAS AS FONTES				
CODIGO	ESPECIFICACAO	1987	1988	1989
30102	RECURSOS SOB SUPERVISAO DA SECRETARIA DE PLANEJAMENTO/PR	5.234.000	5.632.000	6.042.000
30104	RECURSOS SOB SUPERVISAO DO MINISTERIO DOS TRANSPORTES	6.538.000	7.370.000	7.870.000
30105	GOVERNO DO DISTRITO FEDERAL - RECURSOS SOB SUPERVISAO DA SECRETARIA DE PLANEJAMENTO/PR	51.500	51.500	51.500
30106	RECURSOS SOB SUPERVISAO DO MINISTERIO DA AGRICULTURA	130.000	140.000	150.000
TOTAL		11.953.500	13.193.500	14.113.500

CZS. 1.000,00

DEMONSTRATIVO DA DESPESA POR FUNCOES, PROGRAMAS, SUBPROGRAMAS E PROJETOS				
30000 - TRANSFERENCIAS A ESTADOS, DISTRITO FEDERAL E MUNICIPIOS				
30102 - RECURSOS SOB SUPERVISAO DA SECRETARIA DE PLANEJAMENTO/PR				
RECURSOS DE TODAS AS FONTES				
CODIGO	ESPECIFICACAO	1987	1988	1989
	DESENVOLVIMENTO REGIONAL	5.234.000	5.632.000	6.042.000
	PROGRAMACAO A CARGO DE ESTADOS E MUNICIPIOS	5.234.000	5.632.000	6.042.000
	TRANSFERENCIAS FINANCEIRAS A ESTADOS E MUNICIPIOS	5.234.000	5.632.000	6.042.000
30102.07381813.019	FUNDO ESPECIAL TRANSFERENCIAS DECORRENTES DE DISPOSITIVOS CONSTITUCIONAIS.	4.674.000	4.972.000	5.322.000
30102.07381813.036	COTA-PARTE DOS ESTADOS, D.F. E DOS TERRITORIOS DO ADICIONAL DO IMPOSTO UNICO S/ LUBRIF. E COMBUSTIVEIS TRANSFERENCIAS DECORRENTES DE DISPOSITIVOS CONSTITUCIONAIS.	373.300	440.000	480.000
30102.07381813.037	COTA-PARTE DOS MUNICIPIOS DO ADICIONAL DO IMPOSTO UNICO SOBRE LUBRIFICANTES E COMBUSTIVEIS TRANSFERENCIAS DECORRENTES DE DISPOSITIVOS CONSTITUCIONAIS.	186.700	220.000	240.000
TOTAL		5.234.000	5.632.000	6.042.000

CZS. 1.000,00

DEMONSTRATIVO DA DESPESA POR FUNÇÕES, PROGRAMAS, SUBPROGRAMAS E PROJETOS		RECURSOS DE TODAS AS FONTES		
30000 - TRANSFERÊNCIAS A ESTADOS, DISTRITO FEDERAL E MUNICÍPIOS				
30174 - RECURSOS SOB SUPERVISÃO DO MINISTÉRIO DOS TRANSPORTES				
CODIGO	ESPECIFICACAO	1987	1988	1989
	TRANSPORTE	6.538.000	7.370.000	7.870.000
	PROGRAMACAO A CARGO DE ESTADOS E MUNICÍPIOS	6.538.000	7.370.000	7.870.000
	TRANSFERENCIAS FINANCEIRAS A ESTADOS E MUNICÍPIOS	6.538.000	7.370.000	7.870.000
30104.16381813.015	COTA-PARTE DOS ESTADOS, D.F. E TERRITÓRIOS DO IMPOSTO UNICO S/LUBRIFICANTES E COMBUSTÍVEIS TRANSFERENCIAS DECORRENTES DE DISPOSITIVOS CONSTITUCIONAIS.	3.098.600	3.560.000	3.800.000
30104.16381813.016	COTA-PARTE DOS MUNICÍPIOS DO IMPOSTO UNICO S/LUBRIFICANTES E COMBUSTÍVEIS TRANSFERENCIAS DECORRENTES DE DISPOSITIVOS CONSTITUCIONAIS.	1.549.400	1.780.000	1.900.000
30104.16381813.017	COTA-PARTE DOS ESTADOS, D.F. E TERRITÓRIOS DO IMPOSTO SOBRE TRANSPORTES TRANSFERENCIAS DECORRENTES DE DISPOSITIVOS CONSTITUCIONAIS.	1.350.000	1.450.000	1.550.000
30104.16381813.018	COTA-PARTE DOS MUNICÍPIOS DO IMPOSTO SOBRE TRANSPORTES TRANSFERENCIAS DECORRENTES DE DISPOSITIVOS CONSTITUCIONAIS.	540.000	580.000	620.000
	TOTAL	6.538.000	7.370.000	7.870.000


CZS. 1.000,00

DEMONSTRATIVO DA DESPESA POR FUNÇÕES, PROGRAMAS, SUBPROGRAMAS E PROJETOS		RECURSOS DE TODAS AS FONTES		
30000 - TRANSFERÊNCIAS A ESTADOS, DISTRITO FEDERAL E MUNICÍPIOS				
30135 - GOVERNO DO DISTRITO FEDERAL - RECURSOS SOB SUPERVISÃO DA SECRETARIA DE PLANEJAMENTO/PR				
CODIGO	ESPECIFICACAO	1987	1988	1989
	HABITACAO E URBANISMO	51.500	51.500	51.500
	URBANISMO	51.500	51.500	51.500
	DEFESA CONTRA A EROSAO	51.500	51.500	51.500
20105.10584551.043	PREVENCAO E CONTROLE DA EROSAO ESTABILIZACAO E RECUPERACAO DE AREAS ERODIDAS, BEM COMO PLANTIO DE GRAMA E VEGETACAO APROPRIADA, NA ZONA RURAL E PERIFERIA DAS CIDADES, VISANDO A CONSERVACAO DO SOLO. DRENAGEM URBANA (KM) 87 = 17 88 = 17 89 = 17 PAVIMENTACAO F SERV. COMPLEMENTARES (M2) 87=76.900 88=76.900 89=76.900 ESTABILIZACAO E ATERRO (M3) 87 = 809.000 88 = 809.000 89 = 809.000	51.500	51.500	51.500
	TOTAL	51.500	51.500	51.500

CZS. 1.000,00

DEMONSTRATIVO DA DESPESA POR FUNÇÕES, PROGRAMAS, SUBPROGRAMAS E PROJETOS		RECURSOS DE TODAS AS FONTES		
30000 - TRANSFERÊNCIAS A ESTADOS, DISTRITO FEDERAL E MUNICÍPIOS				
30136 - RECURSOS SOB SUPERVISÃO DO MINISTÉRIO DA AGRICULTURA				
CODIGO	ESPECIFICACAO	1987	1988	1989
	AGRICULTURA	130.000	140.000	150.000
	PROGRAMACAO A CARGO DE ESTADOS E MUNICÍPIOS	130.000	140.000	150.000
	TRANSFERENCIAS FINANCEIRAS A ESTADOS E MUNICÍPIOS	130.000	140.000	150.000
30106.04381813.023	TRANSFERENCIA PARA MUNICÍPIOS IMPOSTO TERRITORIAL RURAL TRANSFERENCIA AOS MUNICÍPIOS PARA ATENDER DISPOSITIVOS CONSTITUCIONAIS.	130.000	140.000	150.000
	TOTAL	130.000	140.000	150.000

ENCARGOS FINANCEIROS DA UNIÃO



CZS. 1.000,00

DEMONSTRATIVO DA DESPESA COM PROJETOS POR FUNCOES, PROGRAMAS E SUBPROGRAMAS				
32000 - ENCARGOS FINANCEIROS DA UNIAO				
RECURSOS DE TODAS AS FONTES				
CODIGO	ESPECIFICACAO	1987	1988	1989
03	ADMINISTRACAO E PLANEJAMENTO	698.137	625.316	405.196
08	ADMINISTRACAO FINANCEIRA	698.137	625.316	405.196
034	DIVIDA EXTERNA	698.137	625.316	405.196
04	AGRICULTURA	19.800.000		
16	ABASTECIMENTO	19.800.000		
042	ORDENAMENTO ECONOMICO-FINANCEIRO	19.800.000		
TOTAL		20.498.137	625.316	405.196

CZS. 1.000,00

DEMONSTRATIVO DA DESPESA COM PROJETOS POR UNIDADES ORCAMENTARIAS				
32000 - ENCARGOS FINANCEIROS DA UNIAO				
RECURSOS DE TODAS AS FONTES				
CODIGO	ESPECIFICACAO	1987	1988	1989
32101	RECURSOS SOB SUPERVISAO DO MINISTERIO DA FAZENDA	20.498.137	625.316	405.196
TOTAL		20.498.137	625.316	405.196

CZS. 1.000,00


DEMONSTRATIVO DA DESPESA POR FUNCOES, PROGRAMAS, SUBPROGRAMAS E PROJETOS				
32000 - ENCARGOS FINANCEIROS DA UNIAO				
32101 - RECURSOS SOB SUPERVISAO DO MINISTERIO DA FAZENDA				
RECURSOS DE TODAS AS FONTES				
CODIGO	ESPECIFICACAO	1987	1988	1989
	ADMINISTRACAO E PLANEJAMENTO	698.137	625.316	405.196
	ADMINISTRACAO FINANCEIRA	698.137	625.316	405.196
	DIVIDA EXTERNA	698.137	625.316	405.196
32101.03080341.781	SUBSCRICAO DE AUMENTO DE CAPITAL DA COMPANHIA BRASILEIRA DE ENTREPÓSTOS E COMÉRCIO AQUIZICAO DE ACOES DA COMPANHIA BRASILEIRA DE ENTREPÓSITO E COMÉRCIO-COBEQ, NO VALOR CORRESPONDENTE AS PRESTACOES DE EMPRESTIMO CONTRATADO PELA MESMA COM BANCO ESTRANGEIRO.	209.064	209.064	209.064
32101.03080341.782	PARTICIPACAO DA UNIAO NO CAPITAL DO BNDES - COMPANHIA FLORESTAL MONTE ODURADO PARTICIPAR DO PLANO DE RECAPITALIZACAO DA COMPANHIA FLORESTAL MONTE ODURADO, NO VALOR CORRESPONDENTE AO RESSARCIMENTO AO BNDES, DAS PRESTACOES DOS EMPRESTIMOS CONTRATADOS PELA REFERIDA COMPANHIA, COM BANCOS ESTRANGEIROS.	489.073	416.252	196.132
	AGRICULTURA	19.800.000		
	ABASTECIMENTO	19.800.000		
	ORDENAMENTO ECONOMICO-FINANCEIRO	19.800.000		
32101.04160423.041	CONTRIBUICAO PARA A FORMACAO DE ESTOQUES DE PRODUTOS AGROPECUARIOS ASSEGURAR A CONTRIBUICAO FINANCEIRA PARA A FORMACAO DE ESTOQUES REGULADORES E DO TRIGO E TRITICALE.	19.800.000		
TOTAL		20.498.137	625.316	405.196

1

2

3

MINISTÉRIO DA CULTURA



CZS. 1.000,00

DEMONSTRATIVO DA DESPESA COM PROJETOS POR FUNCOES, PROGRAMAS E SUBPROGRAMAS				
34000 - MINISTERIO DA CULTURA				
RECURSOS DE TODAS AS FONTES				
CODIGO	ESPECIFICACAO	1987	1988	1989
08	EDUCACAO E CULTURA	137.033	166.561	200.440
48	CULTURA	137.033	166.561	200.440
025	EDIFICACOES PUBLICAS	1.800	1.800	1.800
031	ASSISTENCIA FINANCEIRA	123.773	151.743	185.120
246	PATRIMONIO HISTORICO, ARTISTICO E ARQUEOLOGICO	8.460	10.010	12.120
247	DIFUSAO CULTURAL	3.000	3.008	1.400
TOTAL		137.033	166.561	200.440

CZS. 1.000,00

DEMONSTRATIVO DA DESPESA COM PROJETOS POR UNIDADES ORÇAMENTARIAS				
34000 - MINISTERIO DA CULTURA				
RECURSOS DE TODAS AS FONTES				
CODIGO	ESPECIFICACAO	1987	1988	1989
34100	ADMINISTRACAO DIRETA	126.773	154.751	186.520
34200	ENTIDADES SUPERVISIONADAS	10.260	11.810	13.920
34202	FUNDACAO JOAQUIM NABUCO	1.800	1.800	1.800
34204	FUNDACAO NACIONAL PRO-MEMORIA	8.460	10.010	12.120
TOTAL		137.033	166.561	200.440

CZS. 1.000,00

DEMONSTRATIVO DA DESPESA POR FUNCOES, PROGRAMAS, SUBPROGRAMAS E PROJETOS				
34000 - MINISTERIO DA CULTURA				
34100 - ADMINISTRACAO DIRETA				
RECURSOS DE TODAS AS FONTES				
CODIGO	ESPECIFICACAO	1987	1988	1989
	EDUCACAO E CULTURA	126.773	154.751	186.520
	CULTURA	126.773	154.751	186.520
	ASSISTENCIA FINANCEIRA	123.773	151.743	185.120
34100.08480311.351	APIO A PROJETOS DE DESENVOLVIMENTO CULTURAL APOIAR E TORNAR ACESSIVEIS A COMUNIDADE OS BENS CULTURAIS. RESGUARDAR O ESPACO DE CRIACAO A TODAS AS FORMAS DA CULTURA EMERGENTE. PROPICIAR A CRIACAO, A PRODUCAO E A DIFUSAO CULTURAL BRASILEIRA. PROJETOS DESENVOLVIDOS (UNID) 87=30 88=40 89=50.	123.773	151.743	185.120
	DIFUSAO CULTURAL	3.000	3.008	1.400
34100.08482471.057	IMPLANTACAO E INSTALACAO DE UNIDADES AMPLIAR A FISCALIZACAO DAS ATIVIDADES CINEMATOGRAFICAS E DE VIDEO, ATRAVES DA INSTALACAO DE REPRESENTACOES REGIONAIS DO CONCINE. REPRESENTACOES INSTALADAS (UNID) 87=4 88=4.	1.600	1.608	
34100.08482471.742	PARTICIPACAO DA UNIO NO CAPITAL DA EMPRESA BRASILEIRA DE FILMES S/A PROPORCIONAR RECURSOS QUE ASSEGUREM O AUMENTO DO CAPITAL DA EMPRESA, VISANDO A DIFUSAO DO FILME BRASILEIRO EM SEUS ASPECTOS CULTURAIS, ARTISTICOS E CIENTIFICOS.	1.400	1.400	1.400
TOTAL		126.773	154.751	186.520

CZS. 1.000,00

DEMONSTRATIVO DA DESPESA POR FUNCOES, PROGRAMAS, SUBPROGRAMAS E PROJETOS				
34000 - MINISTERIO DA CULTURA				
34202 - FUNDACAO JOAQUIM NABUCO				
RECURSOS DE TODAS AS FONTES				
CODIGO	ESPECIFICACAO	1987	1988	1989
	EDUCACAO E CULTURA	1.800	1.800	1.800


CZS. 1.000,00

DEMONSTRATIVO DA DESPESA POR FUNCOES, PROGRAMAS, SUBPROGRAMAS E PROJETOS				
34000 - MINISTERIO DA CULTURA				
34202 - FUNDACAO JOAQUIM NABUCO				
RECURSOS DE TODAS AS FONTES				
CODIGO	ESPECIFICACAO	1987	1988	1989
	CULTURA	1.800	1.800	1.800
	EDIFICACOES PUBLICAS	1.800	1.800	1.800
34202.08480251.057	IMPLANTACAO E INSTALACAO DE UNIDADES AMPLIAR E REFORMAR ESPACOS FISICOS DE PROPRIEDADE DA FUNDACAO, OU A ELA CEDIDOS POR COMODATO, DE MODO A ATENDER SUA EXPANSAO E RELOCACAO DE FUNCOES PARA MEHOR SERVIR A COMUNIDADE. EDIFICACOES REFORMADAS (M2) 87=3.960 88=3.960 89=3.960.	1.800	1.800	1.800
TOTAL		1.800	1.800	1.800

CZS. 1.000,00

DEMONSTRATIVO DA DESPESA POR FUNCOES, PROGRAMAS, SUBPROGRAMAS E PROJETOS				
34000 - MINISTERIO DA CULTURA				
34204 - FUNDACAO NACIONAL PRO-MEMORIA				
RECURSOS DE TODAS AS FONTES				
CODIGO	ESPECIFICACAO	1987	1988	1989
	EDUCACAO E CULTURA	8.460	10.010	12.120
	CULTURA	8.460	10.010	12.120
	PAZIJHONTO HISTORICO, ARTISTICO E ARQUEOLOGICO	8.460	10.010	12.120
34204.03482461.165	PRESERVACAO DE CIDADES HISTORICAS PROTEGER E REVITALIZAR OS BENS CULTURAIS LOCALI- ZADOS EM AREAS EM DESAGREGACAO E EMPORRECAMENTO, ATINGIDAS OU EM VIA DE SEREM ATINGIDAS, POR OBRAS OU ATIVIDADES QUE, POR SUA DINAMICA, PISAM REPRE- SENTAR PERIGO A PRESERVACAO DOS BENS CULTURAIS. CONJUNTOS HISTORICOS PROTEGIDOS (UNID) 87=5 88=6 89=7 PAQUETOS DE RESTAURACAO APOIADOS (UNID) 87=45 88=45 89=45.	8.460	10.010	12.120
TOTAL		8.460	10.010	12.120

MINISTÉRIO DO DESENVOLVIMENTO
URBANO E MEIO AMBIENTE



CIS. 1.000,00

DEMONSTRATIVO DA DESPESA COM PROJETOS POR FUNCOES, PROGRAMAS E SUBPROGRAMAS				
35000 - MINISTERIO DO DESENVOLVIMENTO URBANO E MEIO AMBIENTE				
RECURSOS DE TODAS AS FONTES				
CODIGO	ESPECIFICACAO	1987	1988	1989
10	HABITACAO E URBANISMO	4.340.551	6.345.600	6.180.960
57	HABITACAO	872.100	890.100	786.500
316	HABITACOES URBANAS	872.100	890.100	786.500
58	URBANISMO	961.800	841.100	729.300
183	PROGRAMACAO ESPECIAL	542.000	556.300	482.400
323	PLANEJAMENTO URBANO	419.800	284.800	246.900
60	SERVICOS DE UTILIDADE PUBLICA	175.100	243.100	273.600
325	LIMPEZA PUBLICA	175.100	243.100	273.600
76	SANEAMENTO	1.128.500	1.299.500	1.319.600
447	ABASTECIMENTO D'AGUA	220.600	284.100	310.300
448	SANEAMENTO GERAL	523.300	601.200	626.400
449	SISTEMAS DE ESGOTOS	384.600	414.200	382.900
77	PROTECAO AO MEIO-AMBIENTE	70.000	70.000	70.000
458	DEFESA CONTRA AS INUNDACOES	70.000	70.000	70.000
91	TRANSPORTE URBANO	1.133.051	3.001.800	3.001.960
056	DESENVOLVIMENTO EXPERIMENTAL	1.400	3.200	3.360
058	TESTES E ANALISE DE QUALIDADE	29.120	8.634	8.634
571	SERVICOS DE TRANSPORTE URBANO	949.477	2.737.368	2.748.773
573	CONTROLE E SEGURANCA DE TRAFEGO URBANO	99.704	157.188	149.922
576	TERMINAIS INTERMODAIS	53.350	95.410	91.271
13	SAUDE E SANEAMENTO	58.350	58.350	58.350
77	PROTECAO AO MEIO-AMBIENTE	58.350	58.350	58.350
055	PESQUISA APLICADA	4.600	4.600	4.600
103	PROTECAO A FLORA E A FAUNA	3.210	3.210	3.210
456	CONTROLE DA POLUICAO	50.540	50.540	50.540
TOTAL		4.398.901	6.403.950	6.239.310

CIS. 1.000,00

DEMONSTRATIVO DA DESPESA COM PROJETOS POR UNIDADES ORCAMENTARIAS				
35000 - MINISTERIO DO DESENVOLVIMENTO URBANO E MEIO AMBIENTE				
RECURSOS DE TODAS AS FONTES				
CODIGO	ESPECIFICACAO	1987	1988	1989
35100	ADMINISTRACAO DIRETA	3.415.350	3.688.950	3.496.950
35200	ENTIDADES SUPERVISIONADAS	983.551	2.715.000	2.742.360
35231	EMPRESA BRASILEIRA DE TRANSPORTES URBANOS	983.551	2.715.000	2.742.360
TOTAL		4.398.901	6.403.950	6.239.310

CIS. 1.000,00

DEMONSTRATIVO DA DESPESA POR FUNCOES, PROGRAMAS, SUBPROGRAMAS E PROJETOS				
35000 - MINISTERIO DO DESENVOLVIMENTO URBANO E MEIO AMBIENTE				
35100 - ADMINISTRACAO DIRETA				
RECURSOS DE TODAS AS FONTES				
CODIGO	ESPECIFICACAO	1987	1988	1989
	HABITACAO E URBANISMO	3.357.000	3.630.600	3.438.600
	HABITACAO	872.100	890.100	786.500
	HABITACOES URBANAS	872.100	890.100	786.500
35100.10573161.165	PRESERVACAO DE CIDADES HISTORICAS	5.000	5.000	5.000

DEMONSTRATIVO DA DESPESA POR FUNÇÕES, PROGRAMAS, SUBPROGRAMAS E PROJETOS				
35000 - MINISTÉRIO DO DESENVOLVIMENTO URBANO E MEIO AMBIENTE		RECURSOS DE TODAS AS FONTES		
35100 - ADMINISTRAÇÃO DIRETA				
CODIGO	ESPECIFICACAO	1987	1988	1989
	PRESEVAR A MEMORIA NACIONAL ATRAVES DA PROMOCAO E PRESEVACAO DE CIDADES E CENTROS HISTORICOS TOM- BADOS, EM AREAS EM DESAGREGACAO E EMPORRECIMENTO. APARELHAMENTO PREFEITURAS (UNID) 87=5 88=10 89=15 MONTAGEM EQUIPE LOCAL (UNID) 87= 5 88= 10 89= 15 ELABORACAO DE PROJETOS (UNID) 87= 3 88= 8 89= 12			
35100.10573161.165	RECUPRACAO DE CONJUNTOS HABITACIONAIS PROPORCIONAR MELHORES CONDICAOES DE HABITABILIDADE A FAMILIAS DE BAIXA RENDA, RELOCADAS EM CONJUNTOS FINANCIADOS PELA BNH. MORADIAS ATENDIDAS (UNID) 87=20.000 88=15.750 89=16.760	200.000	150.000	151.700
35100.10573161.171	CONSTRUCAO DE MORADIAS DE BAIXO CUSTO DIMINUIR O DEFICIT HABITACIONAL ENTRE FAMILIAS DE RENDA INFERIOR A 3 SALARIOS MINIMOS, RECORRENDO A CONSTRUCAO ATRAVES DO SISTEMA DE MULTIPLO. MORADIAS CONSTRUIDAS (UNID) 87=20.965 88=20.730 89=10.990	667.170	735.100	629.800
	URBANISMO	961.800	841.100	729.300
	PROGRAMACAO ESPECIAL	542.000	556.300	482.400
35100.10581831.157	EQUIPAMENTOS URBANOS EM PROJETOS INTEGRADOS BUSCAR A MELHORIA DOS SERVICOS E DOS PADROES DA POPULACAO DE BAIXA RENDA, NAS REGIOES METROPOLITANAS DE RECIFE E SALVADOR, CONCORRENDO PARA A GERA- CAO DE EMPREGO E RENDA. MUNICIPIOS ATENDIDOS (UNID) 87=21 88=21 89=21 POPULACAO BENEFICIADA (HABIT) 87=560.000 88=560.000 89=560.000	228.600	229.200	141.000
35100.10581831.167	INFRA-ESTRUTURA BASICA PARA POPULACAO CARENTE MELHORAR A CONDICAO DE VIDA DA POPULACAO DE BAIXA RENDA. MORADIAS ATENDIDAS (UNID) 87=3.000 88=3.150 89=3.310 POPULACAO BENEFICIADA (HABIT) 87=15.000 88=15.750 89=16.560	40.000	40.000	40.000
35100.10581831.169	URBANIZACAO DE LOTES, FAVELAS E CALCEMENTO DE VIAS URBANAS DOTAR LOTES URBANOS, FAVELAS E OUTRAS AREAS DE POPULACAO CARENTE DE MELHORES CONDICAOES DE URBANI- ZACAO, DE FORMA A TOMAR MENOS PRECARIA AS CONDI- COES DE VIDA DESSA POPULACAO. POPULACAO BENEFICIADA (HABIT) 87=400.000 88=420.000 89=440.000 LOTES URBANIZADOS (UNID) 87=5.000 88=5.250 89=5.500 MORADIAS ATENDIDAS EM FAVELAS (UNID) 87=7.500 88=7.900 89=8.300	273.400	287.100	301.400
	PLANEJAMENTO URBANO	419.800	284.800	246.900
35100.10583231.156	FORTALECIMENTO INSTITUCIONAL PARA AREA DE DESENVOLVIMENTO URBANO E MEIO AMBIENTE PROMOVER A REALIZACAO ORGANIZACIONAL DOS OR- GAOES INTEGRANTES DOS SISTEMAS DE DESENVOLVIMENTO URBANO E MEIO AMBIENTE, A NIVEL DE ESTADOS E MUNI- CIPIOS. PLANOS DE DESENVOLVIMENTO URBANO ELABORADOS (UNID) 87=21 88=19 89=17 PLANOS URBANOS SETORIAIS (UNID) 87=38 88=34 89=28	310.200	284.800	246.900
35100.10583231.164	IMPLEMENTACAO DA POLITICA DE DESENVOLVIMENTO URBANO EM CIDADES DE PORTE MEDIO DOTAR OS CENTROS MEDIOS DE INFRA-ESTRUTURA, SER- VICOS E EQUIPAMENTOS URBANOS, GERANDO EMPREGOS, FORTALECENDO E REORGANIZANDO A ADMINISTRACAO MUNI- CIPAL, ESPECIALMENTE NAS PERIFERIAS DAS CIDADES ME- DIAS BRASILEIRAS - 2ND FASE 2. CIDADES ATENDIDAS (UNID) 87=13 POPULACAO BENEFICIADA (HABIT) 87=504.984	109.600		
	SERVICOS DE UTILIDADE PUBLICA	175.100	243.100	273.600
	LIMPEZA PUBLICA	175.100	243.100	273.600
35100.1060325.154	SISTEMAS DE LIMPEZA URBANA PRESEVAR A SAUDE DA POPULACAO E O MEIO AMBIENTE ATRAVES DE SOLUCOES LOCAIS DE PROCESSAMENTO DO LIXO URBANO. MUNICIPIOS ATENDIDOS (UNID) 87= 106 88= 106 89= 106 LIXO PROCESSADO (T/DIA) 87= 2.552 88= 3.536 89= 3.980	175.100	243.100	273.600
	SANEAMENTO	1.129.500	1.299.500	1.319.600
	ABASTECIMENTO D'AGUA	220.600	284.100	310.300

DEMONSTRATIVO DA DESPESA POR FUNCOES, PROGRAMAS, SUBPROGRAMAS E PROJETOS				
35000 - MINISTERIO DO DESENVOLVIMENTO URBANO E MEIO AMBIENTE				
35100 - ADMINISTRACAO DIRETA				
RECURSOS DE TODAS AS FONTES				
CODIGO	ESPECIFICACAO	1987	1988	1989
35100.10764471.151	CONSTRUCAO E AMPLIACAO DE SISTEMAS DE ABASTECIMENTO D'AGUA MELHORAR AS CONDICAOES DE SAUDE DA POPULACAO DE BAIXA RENDA, ATRAVES DE UMA MAIOR OFERTA DE AGUA POTAVEL. LIGACOES DOMICILIARES (UNID) 87= 44.727 88= 64.775 89= 71.397 REDE DE DISTRIBUICAO (METRO) 87=243.633 88=323.875 89=356.985	192.800	256.300	282.500
35100.10764471.152	FLUORETACAO NO SISTEMA DE ABASTECIMENTO D'AGUA REDUZIR EM 65% A PREVALENCIA DA CARIE DENTAL DA POPULACAO DE 7 A 14 ANOS DE IDADE, ATRAVES DA FLUORETACAO DOS SISTEMAS PUBLICOS DE ABASTECIMENTO D'AGUA. FLUORETACAO DE SISTEMAS (UNID) 87= 16 88= 17 89= 18 POPULACAO BENEFICIADA (MIL HABIT) 87=12.300 88=12.920 89=13.584	27.800	27.800	27.800
	SANEAMENTO GERAL	523.300	601.200	626.400
35100.10764481.153	MICRO DRENAGEM EM FUNDOS DE VALES E EM OUTRAS AREAS URBANAS FACILITAR O ACESSO A AREAS PERIFERICAS E CONJUNTOS HABITACIONAIS E POSSIBILITAR CONTROLE DE EROSOES. CANALIZACAO DE CURSOS D'AGUA (METRO) 87= 52.330 88= 60.170 89= 62.640 POPULACAO BENEFICIADA (HABIT) 87= 627.960 88= 721.440 89= 751.680	523.300	601.200	626.400
	SISTEMAS DE ESGOTOS	384.600	414.200	382.900
35100.10764491.365	CONSTRUCAO E AMPLIACAO DE SISTEMAS DE ESGOTO REDUZIR AS DOENÇAS ENTERICAS E MELHORAR AS CONDICAOES HIGIENICAS E A QUALIDADE DE VIDA DA POPULACAO DE BAIXA RENDA ATRAVES DA CONSTRUCAO DE SISTEMAS SIMPLIFICADOS. LIGACOES DOMICILIARES (UNID) 87=196.266 88=206.260 89=182.240 REDE DE COLETA (M) 87=981.328 88=1.031.300 89=911.220	384.600	414.200	382.900
	PROTECAO AO MEIO-AMBIENTE	70.000	70.000	70.000
	DEFESA CONTRA AS INUNDACOES	70.000	70.000	70.000
35100.10774581.155	CONTROLE DE CHEIAS EM AREAS URBANAS EVITAR CALAMIDADES PUBLICAS EM AREAS URBANAS, OCASIONADAS POR ENCHENTES. POPULACAO BENEFICIADA (HABIT) 87=1.400.000 88=1.470.000 89=1.550.000	70.000	70.000	70.000
	TRANSPORTE URBANO	149.500	286.800	259.600
	SERVICOS DE TRANSPORTE URBANO	149.500	286.800	259.600
35100.10915711.153	SISTEMAS VIARIOS EM PROJETOS INTEGRADOS RACIONALIZAR E MINIMIZAR OS CUSTOS DE TRANSPORTE URBANO DE MASSA PARA A POPULACAO DE BAIXA RENDA. PAVIMENTACAO (KM) 87= 37 88= 72 89= 65 SINALIZACAO HORIZONTAL (M2) 87= 472.105 88= 905.684 89= 820.105 SINALIZACAO VERTICAL (PLACA) 87= 59.800 88= 114.720 89= 103.880	149.500	286.800	259.600
	SAUDE E SANEAMENTO	58.350	58.350	58.350
	PROTECAO AO MEIO-AMBIENTE	58.350	58.350	58.350
	PESQUISA APLICADA	4.600	4.600	4.600
35100.13770551.172	DESENVOLVIMENTO DE TECNOLOGIAS ALTERNATIVAS DE CONTROLE DE POLUICAO PRESERVAR O MEIO-AMBIENTE, ATRAVES DO INCENTIVO AOS ORÇÁOS ESTADUAIS DO MEIO AMBIENTE NO DESENVOLVIMENTO DE PESQUISAS, DETECCAO DE CONTAMINANTES, DE NORMAS E DE ESTUDOS DE ECOSISTEMAS LOCAIS. POPULACAO BENEFICIADA (HABIT) 87=2.000.000 88=5.000.000 89=5.000.000	4.600	4.600	4.600
	PROTECAO A FLORA E A FAUNA	3.210	3.210	3.210
35100.13771031.198	CONSTRUCAO E AMPLIACAO DE ESTACOES ECOLOGICAS E UNIDADES DE CONSERVACAO DOTAR AS ESTACOES ECOLOGICAS E UNIDADES DE CONSERVACAO DE INFRA-ESTRUTURA BASICA COM O OBJETIVO DE POSSIBILITAR O DESENVOLVIMENTO DE PESQUISAS CIENTIFICAS, VOLTADAS PARA PROTECCAO DA FAUNA E FLORA, BEM COMO DO USO RACIONAL DOS RECURSOS NATURAIS. ESTACOES E UNIDADES APARELHADAS (UNID) 87 = 20 88 = 21 89 = 22	3.210	3.210	3.210
	CONTROLE DA POLUICAO	50.540	50.540	50.540
35100.13776561.163	PRESERVACAO AMBIENTAL IDENTIFICAR E EVITAR A CONTAMINACAO AMBIENTAL DECORRENTE DA DEGRADACAO DOS RECURSOS HIDRICOS, DO AR, DO SOLO E OUTROS BENS NATURAIS. MONITORAGEM DE BACIAS HIDROGRAFICAS (UNID)	10.140	10.140	10.140


CZS. 1.000,00

DEMONSTRATIVO DA DESPESA POR FUNCOES, PROGRAMAS, SUBPROGRAMAS E PROJETOS				
35000 - MINISTERIO DO DESENVOLVIMENTO URBANO E MEIO AMBIENTE				
35100 - ADMINISTRACAO D:REYA				
RECURSOS DE TODAS AS FONTES				
C O D I G O	E S P E C I F I C A C A O	1 9 8 7	1 9 8 8	1 9 8 9
	87=10 88=10 89=10 ECOSSISTEMAS AVALIADOS (UNID): 87 = 10 88 = 10 89 = 10			
35100.13774561.173	PROTECAO DE MANANCIAIS DE ABASTECIMENTO PUBLICO DE AGUAS EXERCER O CONTROLE DE QUALIDADE DAS AGUAS UTILIZADAS PARA ABASTECIMENTO PUBLICO. MANANCIAIS MONITORADOS (UNID): 87=9 88=12 89=14 RIOS CONTROLADOS (RIOS): 87=20 88=21 89=22 MANANCIAIS PRESERVADOS (UNID): 87=4 88=5 89=5	13.900	13.900	13.900
35100.13774561.174	CONTROLE DE POLUICAO INDUSTRIAL PROPORCIONAR A MELHORIA AMBIENTAL E DA QUALIDADE DE VIDA, ATRAVES DE INCENTIVO AOS ORGaos ESTADUAIS PARA A ADOCAO DE MEDIDAS PREVENTIVAS E CORRETIVAS DE CONTROLE AMBIENTAL E ATENDIMENTO A POPULACAO. POPULACAO BENEFICIADA (HABIT): 87=2.000.000 88=2.395.700 89=3.460.000	26.500	26.500	26.500
	TOTAL	3.415.350	3.688.950	3.496.950


CZS. 1.000,00

DEMONSTRATIVO DA DESPESA POR FUNCOES, PROGRAMAS, SUBPROGRAMAS E PROJETOS				
35000 - MINISTERIO DO DESENVOLVIMENTO URBANO E MEIO AMBIENTE				
35201 - EMPRESA BRASILEIRA DE TRANSPORTES URBANOS				
RECURSOS DE TODAS AS FONTES				
C O D I G O	E S P E C I F I C A C A O	1 9 8 7	1 9 8 8	1 9 8 9
	HABITACAO E URBANISMO	983.551	2.715.000	2.742.360
	TRANSPORTE URBANO	983.551	2.715.000	2.742.360
	DESENVOLVIMENTO EXPERIMENTAL	1.400	3.200	3.360
35201.10910561.181	UTILIZACAO DO GAS NATURAL EM TRANSPORTE COLETIVO URBANO ADAPTAR ONIBUS A DIESEL PARA UTILIZACAO DO GAS METANO COMO COMBUSTIVEL, VISANDO A DIVULGACAO DESTA TECNOLOGIA ALTERNATIVA NAS AREAS DE FACIL ACESSO A ESSE COMBUSTIVEL. ADAPTACAO DE ONIBUS (UNID): 87=55 88=55 89=55	1.400	3.200	3.360
	TESTES E ANALISE DE QUALIDADE	29.120	8.634	8.634
35201.10910581.144	AEROMOVEL TESTES E PESQUISAS PARA O DESENVOLVIMENTO DE UM NOVO SISTEMA DE TRANSPORTE URBANO POR VIA ELEVADA E TRACAO PNEUMATICA. ATENDIMENTO DE PASSAGEIROS/HORA (UNID): 87=24.000 88=300 89=800	29.120	8.634	8.634
	SERVICOS DE TRANSPORTE URBANO	199.977	2.450.568	2.489.173
35201.10915711.146	TRANSPORTE POR TROLEBUS DAR MAIOR CONFORTO E SEGURANCA AO USUARIO DO TRANSPORTE PUBLICO, VIA A IMPLANTACAO OU AMPLIACAO DE SISTEMAS DE TROLEBUS. DESENVOLVIMENTO TECNOLÓGICO: 87=2 88=2 89=2 ELABORACAO DE PROJETOS PARA IMPLANTACAO: 87=2 88=2 89=2	10.000	10.000	10.000
35201.10915711.148	REORGANIZACAO DO TRANSPORTE PUBLICO URBANO DE PASSAGEIROS APERFEIÇONAR A OPERACAO DOS SISTEMAS DE TRANSPORTE URBANO, VISANDO A REDUCAO DE CUSTOS DA PRESTACAO DE SERVICOS E A MELHORIA DA QUALIDADE DE ATENDIMENTO AOS USUARIOS. PROJETOS FINAIS DE ENGENHARIA (UNID): 87= 8 CAPACITACAO DE UNIDADES DE GERENCIA (UNID): 87= 17 88= 20 89= 24	193.430	642.029	676.292
35201.10915711.175	CORREDORES ESTRUTURAIS URBANOS DAR MAIOR VELOCIDADE E FLUIDEZ AO TRANSITO URBANO VISANDO ECONOMIA DE TEMPO E COMBUSTIVEL, MEDIANTE A CRIACAO E/OU AMPLIACAO DE VIAS DE GRANDE CAPACIDADE. POPULACAO BENEFICIADA (UNID): 87=5.000.000 88=5.000.000 89=5.000.000 PAVIMENTACAO (KM): 87=19 88=600 89=690	245.917	812.660	806.520
35201.10915711.176	ACESSOS E ANEIS VIARIOS PERMITIR A INTEGRACAO DO TRAFEGO URBANO COM O TRAFEGO RODOVIARIO, COM VISTAS AO DESCONGESTIONAMENTO DAS AREAS CENTRAIS. POPULACAO BENEFICIADA (UNID): 87=5.000.000 88=5.000.000 89=5.000.000 ACESSOS PAVIMENTADOS (KM): 87= 13 88= 29 89= 27	100.050	346.127	355.557
35201.10915711.177	VIAS ALIMENTADORAS URBANAS MELHORAR ATRAVES DA IMPLANTACAO E/OU RECUPERACAO	290.580	639.752	640.804

DEMONSTRATIVO DA DESPESA POR FUNÇÕES, PROGRAMAS, SUBPROGRAMAS E PROJETOS				
35000 - MINISTERIO DO DESENVOLVIMENTO URBANO E MEIO AMBIENTE		RECURSOS DE TODAS AS FONTES		
35201 - EMPRESA BRASILEIRA DE TRANSPORTES URBANOS				
CODIGO	ESPECIFICACAO	1987	1988	1989
	DE PAVIMENTACAO, AS CONDICÖES DE TRAFEGO DE VIAS QUE COLETAM E DISTRIBUEM PARTE DO MOVIMENTO DAS VIAS ESTRUTURALS. POPULACAO BENEFICIADA (HABIT/MIL) 87=3.000 88=7.000 89=7.000 PAVIMENTACAO (KM) 87=78 88=169 89=158			
	CONTROLE E SEGURANCA DE TRAFEGO URBANO	99.704	157.188	149.922
35201.10915731.149	SINALIZACAO DE VIAS URBANAS REGULAR O FLUXO E A VELOCIDADE DO TRAFEGO URBANO EVITANDO OS CONGESTIONAMENTOS E OS ACIDENTES VIA A IMPLANTACAO E/OU AMPLIACAO DO SISTEMA DE SINALIZACAO VIARIA URBANA. VIAS SINALIZADAS (KM) 87=40 88=89 89=83	46.690	104.174	96.908
35201.10915731.150	CONSTRUCAO DE CICLOVIAS PAVIMENTACAO E SINALIZACAO DE VIAS EXCLUSIVAS PARA USO DE CICLISTAS VISANDO OFERECER OPCAO DE TRANSPORTE DE BAIXO CUSTO. CONSTRUCAO DE CICLOVIAS (KM) 87=21 88=22 89=23	10.350	10.350	10.350
35201.10915731.182	EQUIPAMENTOS, ABRIGOS E PASSARELAS NAS VIAS URBANAS AUMENTAR O CONFORTO, A SEGURANCA E O CONHECIMENTO DO SISTEMA AO USUARIO DO TRANSPORTE URBANO, ATRAVES DA IMPLANTACAO DE ABRIGOS, PASSARELAS E OUTROS METOS. CONSTRUCAO PASSARELAS (KM) 87=180 88=180 89=180. CONSTRUCAO DE ABRIGOS (UNID) 87=5.019 88=5.019 89=5.019	42.664	42.664	42.664
	TERMINAIS INTERMODAIS	53.350	95.410	91.271
35201.10915761.180	TERMINAIS URBANOS APROXIMAR A COLETA E DISTRIBUICAO DOS USUARIOS DO TRANSPORTE URBANO. CONSTRUCAO DE TERMINAIS DE PEQUENO PORTE (UNID) 87=534 88=954 89=913	53.350	95.410	91.271
	TOTAL	983.551	2.715.000	2.742.360



MINISTÉRIO DA CIÊNCIA
E TECNOLOGIA



CZS. 1.000,00

DEMONSTRATIVO DA DESPESA COM PROJETOS POR FUNCOES, PROGRAMAS E SUBPROGRAMAS				
36000 - MINISTERIO DA CIENCIA E TECNOLOGIA				
RECURSOS DE TODAS AS FONTES				
CODIGO	ESPECIFICACAO	1987	1988	1989
03	ADMINISTRACAO E PLANEJAMENTO	1.045.790	1.497.055	1.706.642
10	CIENCIA E TECNOLOGIA	1.045.790	1.497.055	1.706.642
035	PARTICIPACAO SOCIETARIA	200.000	228.000	259.920
054	PESQUISA FUNDAMENTAL		49.635	56.584
055	PESQUISA APLICADA	632.800	861.252	981.826
056	DESENVOLVIMENTO EXPERIMENTAL	212.990	242.808	276.802
206	ENSINO DE PÓS-GRADUACAO		115.360	131.519
TOTAL		1.045.790	1.497.055	1.706.642

CZS. 1.000,00

DEMONSTRATIVO DA DESPESA COM PROJETOS POR UNIDADES ORCAMENTARIAS				
36000 - MINISTERIO DA CIENCIA E TECNOLOGIA				
RECURSOS DE TODAS AS FONTES				
CODIGO	ESPECIFICACAO	1987	1988	1989
36100	ADMINISTRACAO DIRETA	1.045.790	1.332.060	1.518.548
36200	ENTIDADES SUPERVISIONADAS		164.995	188.094
36201	CONSELHO NACIONAL DE DESENVOLVIMENTO CIENTIFICO E TECNOLOGICO		164.995	188.094
TOTAL		1.045.790	1.497.055	1.706.642

CZS. 1.000,00

DEMONSTRATIVO DA DESPESA POR FUNCOES, PROGRAMAS, SUBPROGRAMAS E PROJETOS				
36000 - MINISTERIO DA CIENCIA E TECNOLOGIA				
36100 - ADMINISTRACAO DIRETA				
RECURSOS DE TODAS AS FONTES				
CODIGO	ESPECIFICACAO	1987	1988	1989
	ADMINISTRACAO E PLANEJAMENTO	1.045.790	1.332.060	1.518.548
	CIENCIA E TECNOLOGIA	1.045.790	1.332.060	1.518.548
	PARTICIPACAO SOCIETARIA	200.000	228.000	259.920
36100.03100351.724	PARTICIPACAO DA UNIAO NO CAPITAL DA FINANCIADORA DE ESTUDOS E PROJETOS VIABILIZAR, EM PARTE, O FUNCIONAMENTO DA EMPRESA.	200.000	228.000	259.920
	PESQUISA APLICADA	632.800	861.252	981.826
36130.03100551.380	APOIO AO DESENVOLVIMENTO CIENTIFICO E TECNOLOGICO AMPLIAR, MELHORAR E CONSOLIDAR A COMPETENCIA TECNICO-CIENTIFICA NACIONAL NO AMBITO DE UNIVERSIDADES, CENTROS DE PESQUISAS E EMPRESAS. APOIO FINANCEIRO (PESSOA) 87*130 88*115 89*60 APOIO FINANCEIRO (INSTITUCAO) 87*694 88*660 89*321	622.800	505.160	222.824
36130.03100551.695	ESTACAO DE RECEPCAO E PROCESSAMENTO SPOT PERMITIR AOS USUARIOS EXTERNOS E PESQUISADORES DO INPE O ACESSO AOS DADOS COLETADOS PELO "SATELITE SPOT". PERMITINDO A RECEPCAO, GRAVACAO E PROCESSAMENTO DIGITAL DOS DADOS DO SATELITE FRANCES "SPOT" NAS ATUAIS INSTALACOES DO INPE EM CUIABA (MT) E CACHOEIRA PAULISTA (SP). ADAPTACAO SISTEMA RECEPCAO (UNIDADE) 87*1	10.000	11.400	12.996
36130.03100553.049	EXPANSAO DA CAPACIDADE DE PESQUISA CIENTIFICA E TECNOLOGICA PROMOVER O DESENVOLVIMENTO DE CONHECIMENTOS E TECNOLOGIAS NO CAMPO DA PESQUISA, INCLUSIVE A FORNECIMENTO DE RECURSOS HUMANOS. ESTE PROJETO INCREMENTA A ATIVIDADE DE CONTRIBUICAO AO FUNDO NACIONAL DE DESENVOLVIMENTO CIENTIFICO E TECNOLOGICO QUE TEM, EM 1987, UMA DOTACAO DE CZS 999,0 MILHOES, AMPLIADA PARA CZS 1.343,7 MILHOES EM 1988 E CZS 2.039,7 MILHOES EM 1989.		344.692	746.006
	DESENVOLVIMENTO EXPERIMENTAL	212.990	242.808	276.802


CZ\$ 1.000,00

DEMONSTRATIVO DA DESPESA POR FUNÇÕES, PROGRAMAS, SUBPROGRAMAS E PROJETOS				
36000 - MINISTERIO DA CIENCIA E TECNOLOGIA				
36100 - ADMINISTRACAO DIRETA				
RECURSOS DE TODAS AS FONTES				
CODIGO	ESPECIFICACAO	1987	1988	1989
36100.03100561.25	DESENVOLVIMENTO DE CIRCUITOS INTEGRADOS NA AREA DE MICROELETRONICA DESENVOLVER CICLO COMPLETO DE FABRICACAO DE CIRCUITOS INTEGRADOS QUE GARANTAM COMPETITIVIDADE DOS PRODUTOS FINAIS DA INDUSTRIA ELETRONICA NO FINAL DA DECADE. A META SO SERA ATINGIDA EM 1989. PROJETO PARA CIRCUITOS INTEGRADOS (PROJETO) 09*1	212.990	242.808	276.802
TOTAL		1.045.790	1.332.060	1.518.544

CZ\$ 1.000,00

DEMONSTRATIVO DA DESPESA POR FUNÇÕES, PROGRAMAS, SUBPROGRAMAS E PROJETOS				
36000 - MINISTERIO DA CIENCIA E TECNOLOGIA				
36201 - CONSELHO NACIONAL DE DESENVOLVIMENTO CIENTIFICO E TECNOLOGICO				
RECURSOS DE TODAS AS FONTES				
CODIGO	ESPECIFICACAO	1987	1988	1989
	ADMINISTRACAO E PLANEJAMENTO		164.995	188.094
	CIENCIA E TECNOLOGIA		164.995	188.094
	PESQUISA FUNDAMENTAL		49.635	56.584
36201.03100543.049	EXPANSAO DA CAPACIDADE DE PESQUISA CIENTIFICA E TECNOLGICA APOIAR INSTITUCOES E/OU PESQUISADORES PARA A REALIZACAO E O ESTIMULO DE TRABALHOS DE PESQUISA, MEDIANTE A CONCESSAO DE APOIO FINANCEIRO, DESTINADO A AQUISICAO DE BENS E AO CUSTEIO DE TRABALHOS DE COMPROVADA CONTRIBUICAO AO DESENVOLVIMENTO CIENTIFICO NACIONAL. ESTE PROJETO INCREMENTA A ATIVIDADE DE FOMENTO A PESQUISA QUE TEM, EM 1987, UMA DOTACAO DE CZ\$ 354,5 MILHOES, AMPLIADA PARA CZ\$ 404,2 MILHOES EM 1988 E CZ\$ 460,0 MILHOES EM 1989.		49.635	56.584
	ENSINO DE POS-GRADUACAO		115.360	131.510
36201.03102063.043	EXPANSAO DO PROGRAMA DE BOLSAS DE ESTUDO PROMOVER O APERFEICAMENTO DE RECURSOS HUMANOS PARA O DESENVOLVIMENTO CIENTIFICO E TECNOLGICO. ESTE PROJETO INCREMENTA A ATIVIDADE DE CONCESSAO DE BOLSAS DE ESTUDO QUE TEM EM 1987, UMA DOTACAO DE CZ\$ 824,0 MILHOES, AMPLIADA PARA CZ\$ 919,4 MILHOES EM 1988 E CZ\$ 1.070,9 MILHOES EM 1989.		115.360	131.510
TOTAL			164.995	188.094

MINISTÉRIO DA REFORMA
E DESENVOLVIMENTO AGRÁRIO



CZS. 1.000,00

DEMONSTRATIVO DA DESPESA COM PROJETOS POR FUNCOES, PROGRAMAS E SUBPROGRAMAS				
37000 - MINISTERIO DA REFORMA E DO DESENVOLVIMENTO AGRARIO				
RECURSOS DE TODAS AS FONTES				
CODIGO	ESPECIFICACAO	1987	1988	1989
04	AGRICULTURA	3.461.323	7.077.900	7.762.900
13	ORGANIZACAO AGRARIA	3.447.323	7.063.900	7.748.900
066	REFORMA AGRARIA	2.808.023	6.016.713	6.663.419
067	COLONIZACAO	639.300	1.047.187	1.085.481
57	HABITACAO	14.000	14.000	14.000
316	HABITACOES URBANAS	14.000	14.000	14.000
TOTAL		3.461.323	7.077.900	7.762.900

CZS. 1.000,00

DEMONSTRATIVO DA DESPESA COM PROJETOS POR UNIDADES ORCAMENTARIAS				
37000 - MINISTERIO DA REFORMA E DO DESENVOLVIMENTO AGRARIO				
RECURSOS DE TODAS AS FONTES				
CODIGO	ESPECIFICACAO	1987	1988	1989
37100	ADMINISTRACAO DIRETA	139.300	228.571	237.747
37200	ENTIDADES SUPERVISIONADAS	3.322.023	6.849.329	7.525.153
37201	INSTITUTO NACIONAL DE COLONIZACAO E REFORMA AGRARIA	3.322.023	6.849.329	7.525.153
TOTAL		3.461.323	7.077.900	7.762.900

CZS. 1.000,00

DEMONSTRATIVO DA DESPESA POR FUNCOES, PROGRAMAS, SUBPROGRAMAS E PROJETOS				
37000 - MINISTERIO DA REFORMA E DO DESENVOLVIMENTO AGRARIO				
37100 - ADMINISTRACAO DIRETA				
RECURSOS DE TODAS AS FONTES				
CODIGO	ESPECIFICACAO	1987	1988	1989
	AGRICULTURA	139.300	228.571	237.747
	ORGANIZACAO AGRARIA	139.300	228.571	237.747
	COLONIZACAO	139.300	228.571	237.747
37100.04130671.225	COLONIZACAO E REGULARIZACAO FUNDIARIA-GETAT PROMOVER A REGULARIZACAO FUNDIARIA DAS OCUPACOES EXISTENTES, E A ORGANIZACAO SOCIAL DAS COLONIZACOES JA IMPLANTADAS, APOIANDO A EXPLORACAO AGRICOLA E PROMOVENDO A COMPLEMENTACAO DA INFRA-ESTRUTURA FI- SICA. FAMILIAS ASSENTADAS (UNID) 87=1.400 88=2.296 89=2.380	139.300	228.571	237.747
TOTAL		139.300	228.571	237.747

CZS. 1.000,00

DEMONSTRATIVO DA DESPESA POR FUNCOES, PROGRAMAS, SUBPROGRAMAS E PROJETOS				
37000 - MINISTERIO DA REFORMA E DO DESENVOLVIMENTO AGRARIO				
37201 - INSTITUTO NACIONAL DE COLONIZACAO E REFORMA AGRARIA				
RECURSOS DE TODAS AS FONTES				
CODIGO	ESPECIFICACAO	1987	1988	1989
	AGRICULTURA	3.322.023	6.849.329	7.525.153
	ORGANIZACAO AGRARIA	3.308.023	6.835.329	7.511.153
	REFORMA AGRARIA	2.808.023	6.016.713	6.663.419
37201.04130661.401	ESTUDOS E PESQUISAS AGRARIAS PROMOVER ESTUDOS E PESQUISAS DE AREAS PARA DE- SAPROPRIACAO E ESTUDOS PARA A AFERICAO DOS RESULTA- DOS OBTIDOS NOS PROJETOS DE ASSENTAMENTOS DE AGRIC- ULTORES.	19.402	32.667	30.998

DEMONSTRATIVO DA DESPESA POR FUNCOES, PROGRAMAS, SUBPROGRAMAS E PROJETOS				
37000 - MINISTERIO DA REFORMA E DO DESENVOLVIMENTO AGRARIO				
37001 - INSTITUTO NACIONAL DE COLONIZACAO E REFORMA AGRARIA				
RECURSOS DE TODAS AS FONTES				
CODIGO	ESPECIFICACAO	1987	1988	1989
	AREA SELECIONADA (HA): 87=2.919.000 88=4.903.000 89=4.670.000			
37201.04130663.023	REGULARIZACAO FUNDIARIA MELHORAR AS CONDICoes SOCIO-ECONOMICAS DOS PRODUTORES DE BAIXA RENDA ATRAVES DO ACESSO A PROPRIEDADE RURAL, BEM COMO, PROMOVER ACOES DISTRIMINATORIAS, REARRECADACAO DE TERRAS DANDO PRIORIDADE AS AREAS DE CONFLITO, VISANDO REGULARIZAR AS OCUPACOES EXISTENTES. DISCRIMINACAO DE TERRAS (HA): 87=2.826.000 88=4.593.000 89=4.593.000 ARRECADACAO DE TERRAS (HA): 87=569.000 88=940.000 89=940.000	159.385	260.200	263.755
37201.04130663.030	ASSENTAMENTO DE TRABALHADORES RURAIS DEFINIR O PROCESSO DE TRANSFORMACAO DAS RELACOES DA PROPRIEDADE CONTRIBUINDO PARA DIMINUIR O EXODO RURAL, POSSIBILITANDO O AUMENTO DA OFERTA DE AJUNTOS E MATERIAS PRIMAS E CRIACAO DE NOVOS EMPREGOS NO CAMPO. FAMILIAS ASSENTADAS (UNID) 87=70.000 88=114.000 89=126.000	2.429.236	5.723.846	6.368.666
	COLONIZACAO	500.000	818.616	847.734
37201.04130671.410	PROJETO DE COLONIZACAO IMPLEMENTAR A ORGANIZACAO SOCIAL DOS PROJETOS DE COLONIZACAO OFICIAIS E PARTICULARES JA IMPLANTADAS, APOIANDO A EXPLORACAO AGRICOLA E PROMOVENDO A COMPLEMENTACAO DA INFRA-ESTRUTURA FISICA. FAMILIAS BENEFICIADAS (UNID): 87=29.63, 88=48.594 89=50.076	500.000	818.616	847.734
	HABITACAO	14.000	14.000	14.000
	HABITACOES URBANAS	14.000	14.000	14.000
37201.04573161.070	UNIDADES HABITACIONAIS ATENDER AS NECESSIDADES HABITACIONAIS DOS SERVIDORES, ATRAVES DE FINANCIAMENTO, AQUISICAO E/OU CONSTRUCAO DE UNIDADES. AQUISICAO DE IMOVEIS (UNID): 87=7 88=7 89=7	14.000	14.000	14.000
	TOTAL	3.322.023	6.849.329	7.525.153