



ORÇAMENTO DE INVESTIMENTO



CONSOLIDAÇÃO DOS PROGRAMAS DE GOVERNO



PROGRAMAS DE GOVERNO



PROGRAMAS DE GOVERNO

LDO, ART. 7º, §1º, INCISO XIV

R\$ 1,00

RECURSOS DE TODAS AS FONTES

PROGRAMA: 0004 QUALIDADE E EFICIÊNCIA DO SUS

OBJETIVO:

ELEVAR O PADRÃO DE QUALIDADE E A EFICIÊNCIA DO ATENDIMENTO PRESTADO A POPULAÇÃO POR MEIO DA MODERNIZAÇÃO GERENCIAL, FÍSICA E TECNOLÓGICA DO SISTEMA ÚNICO DE SAÚDE - SUS.

INDICADOR:

GRAU DE SATISFAÇÃO DO USUÁRIO DO SISTEMA ÚNICO DE SAÚDE - SUS
TAXA DE MORTALIDADE POR CAUSAS MALDEFINIDAS
TAXA DE ÓBITOS SEM ASSISTÊNCIA MÉDICA
COEFICIENTE DE MORTALIDADE HOSPITALAR NA REDE SUS

AÇÃO	TÍTULO/PRODUTO	META	UNIDADE ORÇAMENTÁRIA	TOTAL
3377	IMPLANTAÇÃO DO PRÉDIO DO ALMOXARIFADO PRÉDIO IMPLANTADO (UNIDADE)	1	36209 FEMINA	61.000 61.000
3388	IMPLANTAÇÃO DO AMBULATÓRIO DO HOSPITAL DA CRIANÇA UNIDADE IMPLANTADA (%)	48	36210 HNSC	852.600 852.600
3392	IMPLANTAÇÃO DO PRÉDIO DA LAVANDERIA PRÉDIO IMPLANTADO (%)	20	36210 HNSC	683.200 683.200
3394	IMPLANTAÇÃO DE PRÉDIO PARA SERVIÇOS AUXILIARES DE DIAGNÓSTICO E TRATAMENTO PRÉDIO IMPLANTADO (%)	20	36210 HNSC	1.232.700 1.232.700
4435	MANUTENÇÃO DO AMBULATÓRIO E DA EMERGÊNCIA UNIDADE MANTIDA (UNIDADE) UNIDADE MANTIDA (UNIDADE) UNIDADE MANTIDA (UNIDADE)	1 1 1	36208 HCR 36209 FEMINA 36210 HNSC	560.200 261.600 108.200 190.400
4437	MANUTENÇÃO DAS UNIDADES DE INTERNAÇÕES UNIDADE MANTIDA (UNIDADE) UNIDADE MANTIDA (UNIDADE) UNIDADE MANTIDA (UNIDADE)	1 1 1	36208 HCR 36209 FEMINA 36210 HNSC	3.556.700 1.074.600 580.200 1.901.900
4440	MANUTENÇÃO DA UNIDADE DE INTERNAÇÃO - PEDIATRIA UNIDADE MANTIDA (UNIDADE)	1	36210 HNSC	394.100 394.100
4442	MANUTENÇÃO DOS POSTOS DE MEDICINA COMUNITÁRIA UNIDADE MANTIDA (UNIDADE)	1	36210 HNSC	196.000 196.000
4444	MANUTENÇÃO DO DÉCIMO ANDAR DO HOSPITAL FEMINA UNIDADE MANTIDA (UNIDADE)	1	36209 FEMINA	98.800 98.800
DESPESA TOTAL DO PROGRAMA				7.635.300

PROGRAMA: 0083 PREVIDÊNCIA SOCIAL BÁSICA

OBJETIVO:

GARANTIR O RECONHECIMENTO E O PAGAMENTO DE DIREITOS PREVIDENCIÁRIOS PREVISTOS EM LEI.

INDICADOR:

ÍNDICE DE DEMANDA ATENDIDA - IDT
TAXA DE REINGRESSO DE SEGURADOS INCAPACITADOS NO MERCADO DE TRABALHO - TRI

AÇÃO	TÍTULO/PRODUTO	META	UNIDADE ORÇAMENTÁRIA	TOTAL
4117	MANUTENÇÃO DA INFRA-ESTRUTURA TECNOLÓGICA INFRA-ESTRUTURA MANTIDA (UNIDADE)	1	33202 DATAPREV	12.000.000 12.000.000
4457	MODERNIZAÇÃO DO CADASTRO NACIONAL DE INFORMAÇÕES SOCIAIS - CNIS SISTEMA MODERNIZADO (UNIDADE)	1	33202 DATAPREV	1.500.000 1.500.000
DESPESA TOTAL DO PROGRAMA				13.500.000

PROGRAMA: 0140 REASSENTAMENTO DE ITAPARICA

OBJETIVO:

REASSENTAR AS FAMÍLIAS REALOCADAS DA ÁREA INUNDADA PELO RESERVATÓRIO DA USINA HIDRELÉTRICA DE ITAPARICA.

INDICADOR:

TAXA DA POPULAÇÃO REASSENTADA

AÇÃO	TÍTULO/PRODUTO	META	UNIDADE ORÇAMENTÁRIA	TOTAL
3390	IRRIGAÇÃO DE LOTES NA ÁREA DO REASSENTAMENTO DE ITAPARICA (20.599 HA) LOTE IRRIGADO (UNIDADE)	195	32226 CHESF	40.012.189 40.012.189
DESPESA TOTAL DO PROGRAMA				40.012.189

PROGRAMA: 0226 SERVIÇOS DE TRANSPORTE FERROVIÁRIO DE CARGA

OBJETIVO:

GARANTIR A QUALIDADE DA PRESTAÇÃO DOS SERVIÇOS DE TRANSPORTE FERROVIÁRIO DE CARGA.

INDICADOR:

SATISFAÇÃO DO USUÁRIO

PROGRAMAS DE GOVERNO

LDO, ART. 7º, §1º, INCISO XIV

R\$ 1,00

RECURSOS DE TODAS AS FONTES

PROGRAMA: 0226 SERVIÇOS DE TRANSPORTE FERROVIÁRIO DE CARGA

AÇÃO	TÍTULO/PRODUTO	META	UNIDADE ORÇAMENTÁRIA	TOTAL
4116	MANUTENÇÃO DA INFRA-ESTRUTURA OPERACIONAL INFRA-ESTRUTURA MANTIDA (UNIDADE)	1	39220 AGEF	24.000 24.000
DESPESA TOTAL DO PROGRAMA				24.000

PROGRAMA: 0229 CORREDOR SÃO FRANCISCO

OBJETIVO:

REDUZIR O CUSTO DO TRANSPORTE DE CARGAS NA AREA QUE ABRANGE OS ESTADOS DA BAHIA, SERGIPE E O NORTE DE MINAS GERAIS.

! INDICADOR:

! CUSTO MEDIO DE TRANSPORTE DE GRANEIS LIQUIDOS NA
! REGIAO ABRANGIDA PELO CORREDOR
! CUSTO MEDIO DE TRANSPORTE DE GRANEIS SOLIDOS NA
! REGIAO ABRANGIDA PELO CORREDOR

AÇÃO	TÍTULO/PRODUTO	META	UNIDADE ORÇAMENTÁRIA	TOTAL
3308	EXECUÇÃO DE OBRAS DE INFRA-ESTRUTURA E RECUPERAÇÃO DO PORTO DE ARATU (BA) OBRA EXECUTADA (%)	29	39212 CODEBA	4.330.000 4.330.000
3311	EXECUÇÃO DE OBRAS DE INFRA-ESTRUTURA - PORTO DE ILHÉUS (BA) OBRA EXECUTADA (%)	19	39212 CODEBA	1.520.000 1.520.000
3313	RECUPERAÇÃO E MELHORAMENTO DA INFRA-ESTRUTURA PORTUÁRIA - PORTO DE SALVADOR (BA) CAIS CONSTRUÍDO (%)	84	39212 CODEBA	1.720.000 1.720.000
DESPESA TOTAL DO PROGRAMA				7.570.000

PROGRAMA: 0230 CORREDOR LESTE

OBJETIVO:

REDUZIR O CUSTO DO TRANSPORTE DE CARGAS NA REGIAO GEOGRAFICA QUE ENGLOBA OS ESTADOS DE MINAS GERAIS, ESPIRITO SANTO E RIO DE JANEIRO.

! INDICADOR:

! CUSTO MEDIO DE TRANSPORTE DE GRANEIS LIQUIDOS NA
! REGIAO ABRANGIDA PELO CORREDOR
! CUSTO MEDIO DE TRANSPORTE DE GRANEIS SOLIDOS NA
! REGIAO ABRANGIDA PELO CORREDOR
! CUSTO MEDIO DE TRANSPORTE DE CARGA GERAL NA REGIAO
! ABRANGIDA PELO CORREDOR

AÇÃO	TÍTULO/PRODUTO	META	UNIDADE ORÇAMENTÁRIA	TOTAL
3265	DRAGAGEM NO PORTO DE VITÓRIA - ES DRAGAGEM REALIZADA (MIL M3)	73	39211 CODESA	1.100.000 1.100.000
3271	ESTUDOS E PROJETOS PARA A RACIONALIZAÇÃO DA OPERAÇÃO PORTUÁRIA ESTUDO REALIZADO (UNIDADE)	8	39211 CODESA	1.600.000 1.600.000
3276	EXECUÇÃO DE OBRAS DE INFRA-ESTRUTURA - PORTO DE VITÓRIA (ES) OBRA EXECUTADA (%)	2	39211 CODESA	300.000 300.000
3278	EXECUÇÃO DE OBRAS DE INFRA-ESTRUTURA - CAIS DE PAUL (ES) OBRA EXECUTADA (%)	3	39211 CODESA	800.000 800.000
3338	CONSTRUÇÃO DO TERMINAL DE MINÉRIO, GUSA E PRODUTOS SIDERÚRGICOS - PORTO DE SEPETIBA (RJ) TERMINAL CONSTRUÍDO (%)	8	39216 CDRJ	500.000 500.000
3340	CONSTRUÇÃO DO TERMINAL DE CONTEINERES - CAIS DO CAJU (RJ) TERMINAL CONSTRUÍDO (%)	6	39216 CDRJ	2.000.000 2.000.000
3341	DESAPROPRIAÇÃO PARA EXPANSÃO DE ÁREA NO PORTO DE SEPETIBA (RJ) ÁREA DESAPROPRIADA (M2)	500	39216 CDRJ	1.000.000 1.000.000
3518	CONSTRUÇÃO DE POSTO DE CONTROLE/FISCALIZAÇÃO E DO ACESSO AO PORTO DO RIO DE JANEIRO (RJ) IMÓVEL INSTALADO (UNIDADE)	1	39216 CDRJ	100.000 100.000
5489	DERROCAGEM NO PORTO DE VITÓRIA (ES) DERROCAGEM REALIZADA (M3)	3.600	39211 CODESA	900.000 900.000
5765	CONSTRUÇÃO, AMPLIAÇÃO E MELHORAMENTOS DA INFRA-ESTRUTURA DOS PORTOS DO RIO DE JANEIRO (TERMINAIS E ACESSOS) INSTALAÇÃO CONSTRUÍDA/AMPLIADA (UNIDADE)	3	39216 CDRJ	26.545.200 26.545.200
5863	AMPLIAÇÃO DO PORTO DA BARRA DO RIACHO INSTALAÇÃO PORTUÁRIA AMPLIADA (UNIDADE)	1	39211 CODESA	3.485.900 3.485.900
DESPESA TOTAL DO PROGRAMA				38.331.100

PROGRAMA: 0231 CORREDOR TRANSMETROPOLITANO

OBJETIVO:

REDUZIR O CUSTO DO TRANSPORTE DE CARGAS NA REGIAO GEOGRAFICA COMPREENDIDA PELO ESTADO DE SAO PAULO E SUDOESTE DE MINAS GERAIS.

! INDICADOR:

! CUSTO MEDIO DE TRANSPORTE DE GRANEIS LIQUIDOS NA
! REGIAO ABRANGIDA PELO CORREDOR

PROGRAMAS DE GOVERNO

LDO, ART. 7º, §1º, INCISO XIV

R\$ 1,00

RECURSOS DE TODAS AS FONTES

PROGRAMA: 0231 CORREDOR TRANSMETROPOLITANO

OBJETIVO:

INDICADOR:

- ! CUSTO MEDIO DE TRANSPORTE DE GRANEIS SOLIDOS NA REGIAO ABRANGIDA PELO CORREDOR
- ! CUSTO MEDIO DE TRANSPORTE DE CARGA GERAL NA REGIAO ABRANGIDA PELO CORREDOR

AÇÃO	TÍTULO/PRODUTO	META	UNIDADE ORÇAMENTÁRIA	TOTAL
3268	DRAGAGEM NO PORTO DE SANTOS (SP) DRAGAGEM REALIZADA (MIL M3)	3.000	39213 CODESP	10.000.000 10.000.000
3323	CONSTRUÇÃO DE TERMINAL DE CONTEINERES - TECON 2 - NO PORTO DE SANTOS (SP) TERMINAL CONSTRUÍDO (%)	5	39213 CODESP	2.000.000 2.000.000
3325	RECUPERAÇÃO DA INFRA-ESTRUTURA PORTUÁRIA - PORTO DE SANTOS (SP) OBRA EXECUTADA (%)	10	39213 CODESP	30.049.240 30.049.240
DESPESA TOTAL DO PROGRAMA				42.049.240

PROGRAMA: 0235 CORREDOR NORDESTE

OBJETIVO:

REDUZIR O CUSTO DO TRANSPORTE DE CARGAS NA AREA QUE ABRANGE OS ESTADOS DO PIAUI, CEARA, RIO GRANDE DO NORTE, PARAIBA, PERNAMBUCO E ALAGOAS.

INDICADOR:

- ! CUSTO MEDIO DE TRANSPORTE DE GRANEIS LIQUIDOS NA REGIAO ABRANGIDA PELO CORREDOR
- ! CUSTO MEDIO DE TRANSPORTE DE GRANEIS SOLIDOS NA REGIAO ABRANGIDA PELO CORREDOR

AÇÃO	TÍTULO/PRODUTO	META	UNIDADE ORÇAMENTÁRIA	TOTAL
3255	RECUPERAÇÃO E MELHORAMENTO DA INFRA-ESTRUTURA PORTUÁRIA - TERMINAL SALINEIRO DE AREIA BRANCA - RN OBRA EXECUTADA (%)	3	39217 CODERN	1.000.000 1.000.000
3258	RECUPERAÇÃO E MELHORAMENTO DAS INSTALAÇÕES PORTUÁRIAS - PORTO DE RECIFE - PE INSTALAÇÃO RECUPERADA (%)	26	39217 CODERN	500.000 500.000
3260	DRAGAGEM DO CANAL DE ACESSO E BACIA DE EVOLUÇÃO DO PORTO DE RECIFE - PE DRAGAGEM REALIZADA (MIL M3)	156	39217 CODERN	500.000 500.000
3296	ESTUDOS E PROJETOS PARA RACIONALIZAÇÃO DA OPERAÇÃO PORTUÁRIA ESTUDO REALIZADO (UNIDADE)	1	39210 CDC	400.000 400.000
5490	DERROCAGEM NO PORTO DE FORTALEZA (CE) DERROCAGEM REALIZADA (M3)	18.876	39210 CDC	1.848.000 1.848.000
5597	CONSTRUÇÃO DE CAIS PARA CONTEINERES NO PORTO DE MACEIÓ % DE EXECUÇÃO FÍSICA (PORCENTAGEM)	10	39217 CODERN	50.000 50.000
5686	AMPLIAÇÃO, EM 140 METROS, DO CAIS COMERCIAL DO PORTO DE NATAL (RN) OBRA REALIZADA (%)	10	39217 CODERN	1.000.000 1.000.000
5687	RECUPERAÇÃO DO PIER PETROLEIRO E CAIS COMERCIAL NO PORTO DE MUCURIBE (CE) OBRA REALIZADA (%)	10	39210 CDC	440.000 440.000
5688	CONSTRUÇÃO DE SUBESTAÇÕES NO PORTO DE MUCURIBE OBRA REALIZADA (%)	10	39210 CDC	2.640.000 2.640.000
5689	RECUPERAÇÃO DO MOLHE DE PROTEÇÃO DO PORTO DE MACEIÓ (AL) MOLHE RECUPERADO (%)	100	39217 CODERN	500.000 500.000
5692	OBRAS CIVIS PARA O APROFUNDAMENTO NO CAIS COMERCIAL DO PORTO DE MUCURIBE (CE) OBRA REALIZADA (%)	10	39210 CDC	2.790.000 2.790.000
5864	MELHORAMENTO DAS INSTALAÇÕES DO PORTO DE NATAL		39217 CODERN	16.000.000 16.000.000
DESPESA TOTAL DO PROGRAMA				27.668.000

PROGRAMA: 0236 CORREDOR OESTE - NORTE

OBJETIVO:

REDUZIR O CUSTO DO TRANSPORTE DE CARGAS NA AREA QUE ABRANGE OS ESTADOS DO AMAZONAS, PARA, RONDONIA E MATO GROSSO.

INDICADOR:

- ! CUSTO MEDIO DE TRANSPORTE DE GRANEIS SOLIDOS NA REGIAO ABRANGIDA PELO CORREDOR

AÇÃO	TÍTULO/PRODUTO	META	UNIDADE ORÇAMENTÁRIA	TOTAL
3334	RECUPERAÇÃO DO PIER NO 1 DO PORTO DE SANTARÉM (PA) OBRA EXECUTADA (%)	14	39215 CDP	800.000 800.000
DESPESA TOTAL DO PROGRAMA				800.000

PROGRAMAS DE GOVERNO

LDO, ART. 7º, §1º, INCISO XIV

R\$ 1,00

RECURSOS DE TODAS AS FONTES

PROGRAMA: 0237 CORREDOR ARAGUAIA - TOCANTINS

OBJETIVO:

REDUZIR O CUSTO DO TRANSPORTE DE CARGAS NA REGIAO QUE ABRANGE OS ESTADOS DO PARA, TOCANTINS, MARANHAO, MATO GROSSO E GOIAS.

INDICADOR:

CUSTO MEDIO DE TRANSPORTE DE GRANEIS SOLIDOS NA REGIAO ABRANGIDA PELO CORREDOR

AÇÃO	TÍTULO/PRODUTO	META	UNIDADE ORÇAMENTÁRIA	TOTAL
3266	DRAGAGEM NO PORTO DE ITAQUI - MA DRAGAGEM REALIZADA (MIL M3)	100	39214 CODOMAR	1.000.000 1.000.000
3269	DRAGAGEM NO PORTO DE BELÉM (PA) DRAGAGEM REALIZADA (MIL M3)	9	39215 CDP	1.700.000 1.700.000
3291	RECUPERAÇÃO E MELHORAMENTO DAS INSTALAÇÕES PORTUÁRIAS - PORTO DE ITAQUI (MA) INSTALAÇÃO RECUPERADA (UNIDADE)	1	39214 CODOMAR	3.000.000 3.000.000
3294	RECUPERAÇÃO, MELHORAMENTOS E MODERNIZAÇÃO DO PORTO DE ITAQUI - MA OBRA EXECUTADA (%) INSTALAÇÃO PORTUÁRIA RECUPERADA (UNIDADE)	3 1	39214 CODOMAR	5.000.000 5.000.000
3337	EXECUÇÃO DE OBRAS DE INFRA-ESTRUTURA - PORTO DE BELÉM (PA) OBRA EXECUTADA (%)	20	39215 CDP	800.000 800.000
3516	RECUPERAÇÃO DA INFRA-ESTRUTURA DO TERMINAL DE COMBUSTÍVEIS DE MIRAMAR OBRA EXECUTADA (%)	25	39215 CDP	500.000 500.000
5693	REALIZAÇÃO DE OBRA DE CONTENÇÃO DE TALUDE NO PORTO DE VILA DO CONDE (PA) OBRA CIVIL REALIZADA (UNIDADE)	1	39215 CDP	500.000 500.000
5694	AMPLIAÇÃO DO PÍER Nº 2 DO PORTO DE VILA DO CONDE (PA) OBRA REALIZADA (%)	50	39215 CDP	750.000 750.000
5846	INFRA-ESTRUTURA DO COMPLEXO PORTUÁRIO DO ESTADO DO PARÁ		39215 CDP	4.000.000 4.000.000
DESPESA TOTAL DO PROGRAMA				17.250.000

PROGRAMA: 0238 CORREDOR FRONTEIRA NORTE

OBJETIVO:

INCREMENTAR O FLUXO DE PESSOAS E MERCADORIAS ENTRE OS ESTADOS DO AMAPA, RORAIMA, AMAZONAS E ACRE COM OS PAISES DA FRONTEIRA NORTE DO BRASIL.

INDICADOR:

TRAFEGO MEDIO DIARIO NA RODOVIA BR-156/AP
TRAFEGO MEDIO DIARIO NA RODOVIA BR-174/RR
TRAFEGO MEDIO DIARIO NA RODOVIA BR-317/AC
TRAFEGO MEDIO DIARIO NA RODOVIA BR-364/AC
TRAFEGO MEDIO DIARIO NA RODOVIA BR-401/RR

AÇÃO	TÍTULO/PRODUTO	META	UNIDADE ORÇAMENTÁRIA	TOTAL
3332	EXECUÇÃO DE OBRAS DE INFRA-ESTRUTURA - PORTO DE MACAPÁ EM SANTANA (AP) OBRA EXECUTADA (%)	8	39215 CDP	500.000 500.000
DESPESA TOTAL DO PROGRAMA				500.000

PROGRAMA: 0256 SERVIÇOS POSTAIS

OBJETIVO:

UNIVERSALIZAR O ACESSO AOS SERVIÇOS POSTAIS PARA ATENDER A TODOS OS SEGMENTOS DA SOCIEDADE, BUSCANDO ALCANÇAR NÍVEIS DE EXCELENCIA NA SUA QUALIDADE.

INDICADOR:

TAXA DE ENCOMENDAS SEDEX ENTREGUES NAS CAPITALS DENTRO DO PRAZO
TAXA DE CARTAS SIMPLES ENTREGUES NAS CAPITALS DENTRO DO PRAZO
TAXA DE MUNICIPIOS BRASILEIROS COM ATENDIMENTO POSTAL

AÇÃO	TÍTULO/PRODUTO	META	UNIDADE ORÇAMENTÁRIA	TOTAL
3220	AMPLIAÇÃO DA INFRA-ESTRUTURA DOS SERVIÇOS FINANCEIROS POSTAIS INFRA-ESTRUTURA AMPLIADA (UNIDADE)	1	41201 ECT	5.330.000 5.330.000
3221	AMPLIAÇÃO DA INFRA-ESTRUTURA DE PRODUÇÃO E TRANSPORTE UNIDADE DE PRODUÇÃO/TRANSPORTE INSTALADA (UNIDADE)	1.954	41201 ECT	5.740.000 5.740.000
3222	MODERNIZAÇÃO DA INFRA-ESTRUTURA DE PRODUÇÃO E TRANSPORTE UNIDADE DE ATENDIMENTO MODERNIZADA (UNIDADE)	22.242	41201 ECT	170.000.000 170.000.000
3227	AMPLIAÇÃO DA INFRA-ESTRUTURA DE ATENDIMENTO UNIDADE DE ATENDIMENTO INSTALADA (UNIDADE)	4.152	41201 ECT	4.500.000 4.500.000
3228	MODERNIZAÇÃO DA INFRA-ESTRUTURA DE ATENDIMENTO UNIDADE DE ATENDIMENTO MODERNIZADA (UNIDADE)	18.427	41201 ECT	36.900.000 36.900.000

PROGRAMAS DE GOVERNO

LDO, ART. 7º, §1º, INCISO XIV

RS 1,00

RECURSOS DE TODAS AS FONTES

PROGRAMA: 0256 SERVIÇOS POSTAIS

AÇÃO TÍTULO/PRODUTO	META	UNIDADE ORÇAMENTÁRIA	TOTAL
4094 MANUTENÇÃO DA INFRA-ESTRUTURA DE PRODUÇÃO E TRANSPORTE UNIDADE DE ATENDIMENTO MANTIDA (UNIDADE)	5.933	41201 ECT	29.400.000 29.400.000
4095 MANUTENÇÃO DA INFRA-ESTRUTURA DE ATENDIMENTO UNIDADE DE ATENDIMENTO MANTIDA (UNIDADE)	114	41201 ECT	10.000.000 10.000.000
DESPESA TOTAL DO PROGRAMA			261.870.000

PROGRAMA: 0282 ATUAÇÃO INTERNACIONAL NA ÁREA DE PETRÓLEO

OBJETIVO:

INCORPORAR NOVAS RESERVAS E AUMENTAR A PARTICIPAÇÃO DO SISTEMA PETROBRAS NO MERCADO EXTERNO DE PETRÓLEO, DERIVADOS E GÁS NATURAL.

INDICADOR:

PRODUÇÃO MÉDIA DIÁRIA DE PETRÓLEO NO EXTERIOR

AÇÃO TÍTULO/PRODUTO	META	UNIDADE ORÇAMENTÁRIA	TOTAL
3344 DESENVOLVIMENTO DE SISTEMA DE PRODUÇÃO DE ÓLEO E GÁS NATURAL SISTEMA IMPLANTADO (%) SISTEMA IMPLANTADO (%)	100 100	32232 BRASOIL 32241 BRASPETRO	127.907.500 97.952.600
3345 INCORPORAÇÃO DE RESERVAS DE ÓLEO E GÁS NATURAL RESERVA INCORPORADA (MIL BARRIS DE ÓLEO EQUIVALENTE) RESERVA INCORPORADA (MIL BARRIS DE ÓLEO EQUIVALENTE)	141.228 33.127	32232 BRASOIL 32241 BRASPETRO	528.543.500 427.857.500 100.686.000
3580 IMPLANTAÇÃO DE REDE DE POSTOS DE SERVIÇOS POSTO IMPLANTADO (UNIDADE)	2	32239 BR	60.000.000 60.000.000
3581 IMPLANTAÇÃO DE REDE DE DISTRIBUIÇÃO DE LUBRIFICANTES POSTO IMPLANTADO (UNIDADE)	17	32239 BR	4.000.000 4.000.000
3582 IMPLANTAÇÃO DE UNIDADES LUBRAX CENTER UNIDADE IMPLANTADA (UNIDADE)	17	32239 BR	4.000.000 4.000.000
5484 IMPLANTAÇÃO DOS ESTABELECIMENTOS OPERACIONAIS - BR AVIATION ESTABELECIMENTO IMPLANTADO (UNIDADE)	9	32239 BR	8.500.000 8.500.000
DESPESA TOTAL DO PROGRAMA			830.903.600

PROGRAMA: 0283 DISTRIBUIÇÃO DE DERIVADOS, GÁS NATURAL E ÁLCOOL

OBJETIVO:

OPREVER MELHOR SERVIÇO AO CLIENTE NA DISTRIBUIÇÃO DE DERIVADOS, GÁS NATURAL E ÁLCOOL COMBUSTÍVEL.

INDICADOR:

PARTICIPAÇÃO DA BR DISTRIBUIDORA NO MERCADO DE DERIVADOS DE PETRÓLEO, GÁS NATURAL E ÁLCOOL COMBUSTÍVEL.

AÇÃO TÍTULO/PRODUTO	META	UNIDADE ORÇAMENTÁRIA	TOTAL
3336 IMPLANTAÇÃO DE ESTABELECIMENTOS OPERACIONAIS - BUNKER ESTABELECIMENTO IMPLANTADO (%)	20	32230 PETROBRAS	11.680.000 11.680.000
3346 AMPLIAÇÃO DAS UNIDADES DE FABRICAÇÃO DE ASFALTO, LUBRIFICANTES, PARAFINAS E ISOLANTES UNIDADE AMPLIADA (UNIDADE)	7	32239 BR	10.596.000 10.596.000
3347 AMPLIAÇÃO DE ESTABELECIMENTOS OPERACIONAIS ESTABELECIMENTO AMPLIADO (UNIDADE)	22	32239 BR	13.844.000 13.844.000
3348 AMPLIAÇÃO DA REDE DE POSTOS DE DISTRIBUIÇÃO DE DERIVADOS E GÁS NATURAL POSTO INSTALADO (UNIDADE)	15	32239 BR	51.900.000 51.900.000
3349 MODERNIZAÇÃO DE ESTABELECIMENTOS OPERACIONAIS ESTABELECIMENTO MODERNIZADO (UNIDADE)	32	32239 BR	30.071.000 30.071.000
3350 MODERNIZAÇÃO DA REDE DE POSTOS DE DISTRIBUIÇÃO DE DERIVADOS E GÁS NATURAL POSTO MODERNIZADO (UNIDADE)	550	32239 BR	58.500.000 58.500.000
3351 AMPLIAÇÃO DA REDE DE GRANDES CLIENTES REDE AMPLIADA (UNIDADE)	1	32239 BR	4.200.000 4.200.000
4111 MANUTENÇÃO DA INFRA-ESTRUTURA DE DISTRIBUIÇÃO DE DERIVADOS DE PETRÓLEO INFRA-ESTRUTURA MANTIDA (UNIDADE)	1	32239 BR	26.330.000 26.330.000
5622 IMPLANTAÇÃO DE ESTABELECIMENTOS OPERACIONAIS ESTABELECIMENTO IMPLANTADO (UNIDADE)	6	32239 BR	13.000.000 13.000.000
DESPESA TOTAL DO PROGRAMA			220.121.000

PROGRAMA: 0285 MATÉRIAS-PRIMAS E PRODUTOS BÁSICOS DA INDÚSTRIA PETROQUÍMICA

OBJETIVO:

AUMENTAR A OFERTA DE MATERIAS-PRIMAS E PRODUTOS BASICOS DA INDUSTRIA PETROQUIMICA PARA ATENDIMENTO AO MERCADO.

INDICADOR:

PARTICIPAÇÃO DA NAFTA E GÁS NATURAL NACIONAL NO CONSUMO DE MATERIAS-PRIMAS PELA INDUSTRIA PETROQUIMICA

PROGRAMAS DE GOVERNO

LEI, ART. 7º, §1º, INCISO XIV

R\$ 1,00

RECURSOS DE TODAS AS FONTES

PROGRAMA: 0285 MATÉRIAS-PRIMAS E PRODUTOS BÁSICOS DA INDÚSTRIA PETROQUÍMICA

OBJETIVO:

INDICADOR:

PARTICIPAÇÃO DA PRODUÇÃO NACIONAL DE PETROQUÍMICOS
BÁSICOS NO CONSUMO DE PRODUTOS BÁSICOS DA
INDÚSTRIA PETROQUÍMICA

AÇÃO	TÍTULO/PRODUTO	META	UNIDADE ORÇAMENTÁRIA	TOTAL
3304	AMPLIAÇÃO E MODERNIZAÇÃO DA FÁBRICA DE FERTILIZANTES NITROGENADOS (BA) UNIDADE AMPLIADA (%)	30	32230 PETROBRAS	25.000.000
3326	IMPLANTAÇÃO DE UNIDADE SEPARADORA DE PROPENO NA REFINARIA GABRIEL PASSOS (MG) COM CAPACIDADE PARA 93.000 T/ANO UNIDADE IMPLANTADA (%)	2	32230 PETROBRAS	1.000.000
3329	IMPLANTAÇÃO DE PÓLO GÁS-QUÍMICO NO RIO DE JANEIRO (RJ) COM CAPACIDADE DE PRODUÇÃO DE 500.000 T/ANO DE ETENO PÓLO GÁS-QUÍMICO IMPLANTADO (%)	26	32230 PETROBRAS	17.380.310
3330	IMPLANTAÇÃO DE UNIDADE SEPARADORA DE PROPENO NA REFINARIA DE CAPUAVA (SP) COM CAPACIDADE PARA 145.000 T/ANO UNIDADE IMPLANTADA (%)	2	32230 PETROBRAS	1.000.000
3331	IMPLANTAÇÃO DE UNIDADE SEPARADORA DE PROPENO NA REFINARIA HENRIQUE LAGE (SP) COM CAPACIDADE PARA 145.000 T/ANO UNIDADE IMPLANTADA (%)	1	32230 PETROBRAS	1.000.000
3333	IMPLANTAÇÃO DE UNIDADE SEPARADORA DE PROPENO NA REFINARIA PRESIDENTE GETÚLIO VARGAS (PR) COM CAPACIDADE PARA 125.000 T/ANO UNIDADE IMPLANTADA (%)	3	32230 PETROBRAS	1.000.000
5603	IMPLANTAÇÃO DE UNIDADE SEPARADORA DE PROPINT NA REFINARIA DE PAULÍNIA (SP) COM CAPACIDADE PARA 200.000 T/ANO UNIDADE IMPLANTADA (%)	4	32230 PETROBRAS	1.000.000
DESPA TOTAL DO PROGRAMA				47.380.310

PROGRAMA: 0286 OFERTA DE PETRÓLEO E GÁS NATURAL

OBJETIVO:

AUMENTAR A OFERTA DE ÓLEO E GAS NATURAL AO MERCADO.

INDICADOR:

PRODUÇÃO MÉDIA DE GAS NATURAL
PRODUÇÃO MÉDIA DE ÓLEO E LÍQUIDO DE GAS NATURAL

AÇÃO	TÍTULO/PRODUTO	META	UNIDADE ORÇAMENTÁRIA	TOTAL
3312	DESENVOLVIMENTO DA PRODUÇÃO DE ÓLEO E GÁS NATURAL NO CAMPO PETROLÍFERO DE MARLIM (RJ) (ACRÉSCIMO DE 128.000 BOE/DIA) SISTEMA DE PRODUÇÃO IMPLANTADO (%)	10	32230 PETROBRAS	557.050.000
3314	DESENVOLVIMENTO DA PRODUÇÃO DE ÓLEO E GÁS NATURAL NA REGIÃO NORDESTE (ACRÉSCIMO DE 9.200 BOE/DIA) SISTEMA DE PRODUÇÃO IMPLANTADO (%)	5	32230 PETROBRAS	337.270.000
3315	DESENVOLVIMENTO DA PRODUÇÃO DE ÓLEO E GÁS NATURAL NOS CAMPOS PETROLÍFEROS DO RIO URUAÇU/LESTE DO RIO URUAÇU (AM) SISTEMA DE PRODUÇÃO IMPLANTADO (%)	8	32230 PETROBRAS	3.910.000
3317	DESENVOLVIMENTO DA PRODUÇÃO DE ÓLEO E GÁS NATURAL NO CAMPO PETROLÍFERO DE MARLIM SUL (RJ) (ACRÉSCIMO DE 108.000 BOE/DIA) SISTEMA DE PRODUÇÃO IMPLANTADO (%)	5	32230 PETROBRAS	10.600.000
3319	DESENVOLVIMENTO DA PRODUÇÃO DE ÓLEO E GÁS NATURAL NA REGIÃO SUDESTE (ACRÉSCIMO DE 156.312 BOE/DIA) SISTEMA DE PRODUÇÃO IMPLANTADO (%)	7	32230 PETROBRAS	329.570.000
3320	DESENVOLVIMENTO DA PRODUÇÃO DE ÓLEO E GÁS NATURAL NA REGIÃO SUL (ACRÉSCIMO DE 9.400 BOE/DIA) SISTEMA DE PRODUÇÃO IMPLANTADO (%)	3	32230 PETROBRAS	21.470.000
3342	CONVERSÃO DE NAVIOS E PLATAFORMAS EM UNIDADES DE PRODUÇÃO UNIDADE CONVERTIDA (UNIDADE)	5	32232 BRASOIL	41.524.000
4109	MANUTENÇÃO DA INFRA-ESTRUTURA DE EXPLORAÇÃO E PRODUÇÃO DE ÓLEO E GÁS NATURAL INFRA-ESTRUTURA MANTIDA (UNIDADE)	1	32230 PETROBRAS	262.274.431
4237	MANUTENÇÃO E APERFEIÇOAMENTO DA LOGÍSTICA DE SEGURANÇA INDUSTRIAL E DE PROTEÇÃO AMBIENTAL SISTEMA MANTIDO (UNIDADE)	1	32230 PETROBRAS	45.960.000
4393	EXPLORAÇÃO DE PETRÓLEO E GÁS NATURAL POÇO EXPLORATÓRIO PERFURADO (UNIDADE)	96	32230 PETROBRAS	1.073.080.000
DESPA TOTAL DO PROGRAMA				2.682.708.431

PROGRAMA: 0287 RACIONALIZAÇÃO DO USO DE DERIVADOS DE PETRÓLEO E DO GÁS NATURAL - CONPET

OBJETIVO:

REDUZIR O DESPERDÍCIO DE DERIVADOS DE PETRÓLEO E DE GAS NATURAL EM TODOS OS NÍVEIS DE PRODUÇÃO E NA SOCIEDADE EM GERAL.

INDICADOR:

QUANTIDADE DE PETRÓLEO CONSERVADA

PROGRAMAS DE GOVERNO

LEO, ART. 7º, §1º, INCISO XIV

R\$ 1,00

RECURSOS DE TODAS AS FONTES

PROGRAMA: 0287 RACIONALIZAÇÃO DO USO DE DERIVADOS DE PETRÓLEO E DO GÁS NATURAL - CONPET

AÇÃO	TÍTULO/PRODUTO	META	UNIDADE ORÇAMENTÁRIA	TOTAL
4394	IMPLANTAÇÃO DE SISTEMA DE RACIONALIZAÇÃO DO USO DA ENERGIA NAS ATIVIDADES DA PETROBRÁS SISTEMA IMPLANTADO (UNIDADE)	47	32230 PETROBRAS	15.550.000
DESPESA TOTAL DO PROGRAMA				15.550.000

PROGRAMA: 0288 REFINO DE PETRÓLEO

OBJETIVO:

AMPLIAR E OTIMIZAR O PARQUE DE REFINO ADEQUANDO-O AS EXIGÊNCIAS AMBIENTAIS E DE QUALIDADE DO MERCADO.

INDICADOR:

FATOR DE UTILIZAÇÃO DAS UNIDADES DE CONVERSAO EXISTENTES (CRAQUEAMENTO, COQUEAMENTO E DESASFALTAÇÃO)

AÇÃO	TÍTULO/PRODUTO	META	UNIDADE ORÇAMENTÁRIA	TOTAL
3284	IMPLANTAÇÃO DE UNIDADE DE HIDROTRATAMENTO DE CORRENTES INSTÁVEIS NA REFINARIA DE CAPUAVA (SP) COM CAPACIDADE DE 3.200 M3/DIA UNIDADE IMPLANTADA (%)		32230 PETROBRAS	1.000.000
3287	IMPLANTAÇÃO DE UNIDADE DE CRAQUEAMENTO CATALÍTICO NA REFINARIA DE CAPUAVA (SP) COM CAPACIDADE DE 3.000 M3/DIA UNIDADE IMPLANTADA (%)	20	32230 PETROBRAS	51.000.000
3290	IMPLANTAÇÃO DE UNIDADE DE LUBRIFICANTES DE ELEVADO ÍNDICE DE VISCOSIDADE NA REFINARIA LANDULPHO ALVES (BA) COM CAPACIDADE DE 57.000 M3/DIA UNIDADE IMPLANTADA (%)	1	32230 PETROBRAS	1.000.000
3293	IMPLANTAÇÃO DE UNIDADE DE CRAQUEAMENTO CATALÍTICO NA REFINARIA LANDULPHO ALVES (BA) COM CAPACIDADE DE 10.000 M3/DIA UNIDADE IMPLANTADA (%)	20	32230 PETROBRAS	283.000.000
3295	IMPLANTAÇÃO DE UNIDADE DE CRAQUEAMENTO NA REFINARIA ALBERTO PASQUALINI (RS) COM CAPACIDADE DE 7.000 M3/DIA UNIDADE IMPLANTADA (%)	40	32230 PETROBRAS	1.000.000
3297	IMPLANTAÇÃO DE UNIDADE DE ALQUILAÇÃO NA REFINARIA ALBERTO PASQUALINI (RS) COM CAPACIDADE DE 600 M3/DIA UNIDADE IMPLANTADA (%)	3	32230 PETROBRAS	1.000.000
3298	IMPLANTAÇÃO DE UNIDADE DE DESTILAÇÃO ATMOSFÉRICA NA REFINARIA DE MANAUS (AM) COM CAPACIDADE DE 5.000 M3/DIA UNIDADE IMPLANTADA (%)	10	32230 PETROBRAS	20.000.000
3299	IMPLANTAÇÃO DE UNIDADE DE HIDROTRATAMENTO DE CORRENTES INSTÁVEIS NA REFINARIA GABRIEL PASSOS (MG) COM CAPACIDADE DE 3.500 M3/DIA UNIDADE IMPLANTADA (%)	1	32230 PETROBRAS	1.000.000
3300	IMPLANTAÇÃO DE UNIDADE DE REFORMA CATALÍTICA NA REFINARIA GABRIEL PASSOS (MG) COM CAPACIDADE DE 1.000 M3/DIA UNIDADE IMPLANTADA (%)	15	32230 PETROBRAS	1.000.000
3303	IMPLANTAÇÃO DE UNIDADE DE COQUEAMENTO RETARDADO NA REFINARIA ALBERTO PASQUALINI (RS) COM CAPACIDADE DE 2.000 M3/DIA UNIDADE IMPLANTADA (%)	10	32230 PETROBRAS	1.000.000
3306	IMPLANTAÇÃO DE UNIDADE DE PROCESSAMENTO DE GÁS NATURAL NA REFINARIA PRESIDENTE BERNARDES (SP) COM CAPACIDADE DE 3,5 MILHÕES NM3/DIA UNIDADE IMPLANTADA (%)	1	32230 PETROBRAS	1.000.000
3310	IMPLANTAÇÃO DE UNIDADE DE HIDROCRAQUEAMENTO CATALÍTICO NA REFINARIA DUQUE DE CAXIAS (RJ) COM CAPACIDADE DE 5.000 M3/DIA UNIDADE IMPLANTADA (%)	1	32230 PETROBRAS	1.000.000
3354	IMPLANTAÇÃO DE UNIDADE DE COQUEAMENTO RETARDADO NA REFINARIA DUQUE DE CAXIAS (RJ) COM CAPACIDADE DE 5.000 M3/DIA UNIDADE IMPLANTADA (%)	1	32230 PETROBRAS	1.000.000
3355	AMPLIAÇÃO DA CAPACIDADE DAS UNIDADES DE CRAQUEAMENTO CATALÍTICO NA REFINARIA GABRIEL PASSOS (MG) EM 1.000 M3/DIA UNIDADE AMPLIADA (%)	1	32230 PETROBRAS	1.000.000
3356	IMPLANTAÇÃO DE UNIDADE DE HIDROTRATAMENTO DE DIESEL NA REFINARIA DUQUE DE CAXIAS (RJ) COM CAPACIDADE DE 4.500 M3/DIA UNIDADE IMPLANTADA (%)	1	32230 PETROBRAS	1.000.000
3357	IMPLANTAÇÃO DA REFINARIA DO NORDESTE COM CAPACIDADE DE 189.000 BARRIS/DIA REFINARIA IMPLANTADA (%)	1	32230 PETROBRAS	1.000.000
3431	IMPLANTAÇÃO DE UNIDADE DE HIDROTRATAMENTO DE NAFTA NA REFINARIA DUQUE DE CAXIAS (RJ) COM CAPACIDADE DE 750 M3/DIA UNIDADE IMPLANTADA (%)	1	32230 PETROBRAS	1.000.000

PROGRAMAS DE GOVERNO

LDO, ART. 7º, §1º, INCISO XIV

R\$ 1,00

RECURSOS DE TODAS AS FONTES

PROGRAMA: 0288 REFINO DE PETRÓLEO

AÇÃO	TÍTULO/PRODUTO	META	UNIDADE ORÇAMENTÁRIA	TOTAL
3709	IMPLANTAÇÃO DE UNIDADE DE HIDROTRATAMENTO DE CORRENTES INSTÁVEIS NA REFINARIA DE PAULÍNIA (SP) COM CAPACIDADE DE 5.000 M3/DIA UNIDADE IMPLANTADA (%)	1	32230 PETROBRAS	7.000.000 7.000.000
3710	IMPLANTAÇÃO DE UNIDADE DE HIDROTRATAMENTO DE CORRENTES INSTÁVEIS NA REFINARIA ALBERTO PASQUALINI (RS) COM CAPACIDADE DE 4.000 M3/DIA UNIDADE IMPLANTADA (%)	30	32230 PETROBRAS	1.000.000 1.000.000
3711	IMPLANTAÇÃO DE UNIDADE DE HIDROTRATAMENTO DE CORRENTES INSTÁVEIS NA REFINARIA PRESIDENTE GETÚLIO VARGAS (PR) COM CAPACIDADE DE 5.000 M3/DIA UNIDADE IMPLANTADA (%)	10	32230 PETROBRAS	1.000.000 1.000.000
3712	MODERNIZAÇÃO DAS UNIDADES 1, 2 E 4 DE DESTILAÇÃO ATMOSFÉRICA NA REFINARIA LANDULPHO ALVES (BA) UNIDADE MODERNIZADA (%)	30	32230 PETROBRAS	6.000.000 6.000.000
3713	IMPLANTAÇÃO DA UNIDADE DE DESAROMATIZAÇÃO DE SOLVENTES DA REFINARIA ALBERTO PASQUALINI (RS) DE 3.600 M3/MES UNIDADE IMPLANTADA (%)	1	32230 PETROBRAS	1.000.000 1.000.000
4108	MANUTENÇÃO DA INFRA-ESTRUTURA OPERACIONAL DO PARQUE DE REFINO PARQUE MANTIDO (UNIDADE)	1	32230 PETROBRAS	130.000.000 130.000.000
4392	IMPLANTAÇÃO DE SISTEMA DE AUTOMAÇÃO INDUSTRIAL SISTEMA IMPLANTADO (UNIDADE)	1	32230 PETROBRAS	30.000.000 30.000.000
DESPESA TOTAL DO PROGRAMA				544.000.000

PROGRAMA: 0289 TRANSPORTE DUTOVIÁRIO DE PETRÓLEO, DERIVADOS E GÁS NATURAL

OBJETIVO:

AMPLIAR A INFRA-ESTRUTURA PARA TRANSPORTE DUTOVIÁRIO DE PETRÓLEO, GÁS NATURAL E DERIVADOS, VISANDO A GARANTIA AO ATENDIMENTO DO MERCADO.

INDICADOR:

- PARTICIPAÇÃO DO TRANSPORTE DUTOVIÁRIO NO
- TRANSPORTE TOTAL
- CAPACIDADE DA REDE DE DUTOS PARA O TRANSPORTE DE
- ÓLEO E DERIVADOS
- CAPACIDADE DA REDE DE DUTOS PARA O TRANSPORTE DE
- GÁS NATURAL

AÇÃO	TÍTULO/PRODUTO	META	UNIDADE ORÇAMENTÁRIA	TOTAL
3224	IMPLANTAÇÃO DO GASODUTO ARACATI - IGUATU (CE) DE 216 KM GASODUTO IMPLANTADO (%)	1	32230 PETROBRAS	100.000 100.000
3262	IMPLANTAÇÃO DA BASE DE JUIZ DE FORA (MG) BASE IMPLANTADA (%)	1	32230 PETROBRAS	100.000 100.000
3352	AMPLIAÇÃO DO SISTEMA DE COMPRESSÃO DO GASODUTO BOLÍVIA - BRASIL DE 2.846 KM SISTEMA AMPLIADO (%)	100	32271 TBG	101.111.580 101.111.580
3353	IMPLANTAÇÃO DO TERMINAL DE PECEM (CE) TERMINAL IMPLANTADO (%)	60	32230 PETROBRAS	22.850.000 22.850.000
3432	IMPLANTAÇÃO DE TERMINAL DE GNL DE 160.000 M3 EM SUAPE (PE) E SISTEMAS COMPLEMENTARES SISTEMA IMPLANTADO (%)	11	32230 PETROBRAS	15.000.000 15.000.000
3434	AMPLIAÇÃO DO GASODUTO RIO (RJ) - SÃO PAULO (SP) DE 2,5 PARA 4 MILHÕES DE M3/DIA GASODUTO AMPLIADO (%)	1	32230 PETROBRAS	100.000 100.000
3435	IMPLANTAÇÃO DO GASODUTO CABIUNAS - CANTAGALO (RJ) DE 95 KM GASODUTO IMPLANTADO (%)	1	32230 PETROBRAS	100.000 100.000
3437	COMPLEMENTAÇÃO DOS SISTEMAS DE MEDIÇÃO E CONTROLE PARA CONCLUSÃO DO POLIDUTO PARANÁ - SANTA CATARINA DE 263 KM SISTEMA IMPLANTADO (%)	1	32230 PETROBRAS	442.000 442.000
3438	COMPLEMENTAÇÃO DOS SISTEMAS DE MEDIÇÃO E CONTROLE PARA CONCLUSÃO DO POLIDUTO SUL DA BAHIA DE 389 KM SISTEMA IMPLANTADO (%)	1	32230 PETROBRAS	183.000 183.000
3440	IMPLANTAÇÃO DE SISTEMA DE ARMAZENAMENTO DE GLP EM MÓDULOS DE 70.000 M3 CADA (SP) SISTEMA IMPLANTADO (%)	1	32230 PETROBRAS	100.000 100.000
3441	IMPLANTAÇÃO DO OLEODUTO BARRA DO FURADO (RJ) - CAMPOS ELISIOS (RJ) - REVAP (SP) DE 480 KM OLEODUTO IMPLANTADO (%)	1	32230 PETROBRAS	100.000 100.000
3443	IMPLANTAÇÃO DO OLEODUTO ARAUCÁRIA - PARANAGUÁ (PR) DE 95 KM OLEODUTO IMPLANTADO (%)	1	32230 PETROBRAS	100.000 100.000
3708	AMPLIAÇÃO DO SISTEMA DE ARMAZENAMENTO E TRANSFERÊNCIA DE NAFTA NA RLAM/COPENE (BA) SISTEMA AMPLIADO (%)	30	32230 PETROBRAS	3.803.000 3.803.000

PROGRAMAS DE GOVERNO

LEI Nº 7.780, ART. 7º, §1º, INCISO XIV

R\$ 1,00

RECURSOS DE TODAS AS FONTES

PROGRAMA: 0289 TRANSPORTE DUTOVIÁRIO DE PETRÓLEO, DERIVADOS E GÁS NATURAL

AÇÃO	TÍTULO/PRODUTO	META	UNIDADE ORÇAMENTÁRIA	TOTAL
4107	MANUTENÇÃO DA INFRA-ESTRUTURA DE TRANSPORTE DUTOVIÁRIO DE PETRÓLEO, DERIVADOS E GÁS NATURAL (INFRA-ESTRUTURA MANTIDA (UNIDADE))	1	32230 PETROBRAS	103.419.000 103.419.000
DESPESA TOTAL DO PROGRAMA				247.508.580

PROGRAMA: 0290 TRANSPORTE MARÍTIMO DE PETRÓLEO E DERIVADOS

OBJETIVO:

ATENDER AS NECESSIDADES DE TRANSPORTE MARÍTIMO PARA MOVIMENTAÇÃO DE PETRÓLEO E DERIVADOS.

INDICADOR:

VOLUME TRANSPORTADO DE PETRÓLEO E DERIVADOS

AÇÃO	TÍTULO/PRODUTO	META	UNIDADE ORÇAMENTÁRIA	TOTAL
3223	AQUISIÇÃO DE NAVIO (NAVIO ADQUIRIDO (UNIDADE))	1	32230 PETROBRAS	100.000 100.000
4093	MANUTENÇÃO DA INFRA-ESTRUTURA OPERACIONAL DE TRANSPORTE MARÍTIMO (INFRA-ESTRUTURA MANTIDA (UNIDADE))	1	32230 PETROBRAS	6.484.000 6.484.000
DESPESA TOTAL DO PROGRAMA				6.584.000

PROGRAMA: 0291 ENERGIA NO EIXO ARCO NORTE

OBJETIVO:

SUPRIR DE ENERGIA ELÉTRICA A REGIÃO COMPREENDIDA PELOS ESTADOS DO AMAPÁ E RORAIMA.

INDICADOR:

CONSUMO DE ENERGIA ELÉTRICA
TAXA DE ATENDIMENTO DOMICILIAR

AÇÃO	TÍTULO/PRODUTO	META	UNIDADE ORÇAMENTÁRIA	TOTAL
3243	IMPLANTAÇÃO DO SISTEMA DE TRANSMISSÃO NO AMAPÁ (371 KM DE LT E 23 SUBESTAÇÕES TOTALIZANDO 263 MVA) (SISTEMA IMPLANTADO (%))	19	32224 ELETRONORTE	27.163.000 27.163.000
3248	IMPLANTAÇÃO DE SISTEMA DE TRANSMISSÃO DE GURI (VENEZUELA) PARA REGIÃO NORTE (195 KM LT E 2 SUBESTAÇÕES TOTALIZANDO 80 MVA) (SISTEMA IMPLANTADO (%))	4	32224 ELETRONORTE	2.440.000 2.440.000
3396	IMPLANTAÇÃO DO SISTEMA DE TRANSMISSÃO GURI (VENEZUELA) (10,6 KM DE LT) (SISTEMA IMPLANTADO (%))	58	32272 BOVESA	958.000 958.000
3399	REVITALIZAÇÃO DO PARQUE TÉRMICO DE RORAIMA DE 81 MW (USINA REVITALIZADA (%))	100	32272 BOVESA	5.000.000 5.000.000
3401	AMPLIAÇÃO DA REDE DE DISTRIBUIÇÃO DE ENERGIA ELÉTRICA RURAL DE BOA VISTA (RR) (222 KM DE LT E 3 MVA DE TRANSFORMADORES) (REDE AMPLIADA (%))	21	32272 BOVESA	570.000 570.000
3995	AMPLIAÇÃO DA REDE DE DISTRIBUIÇÃO DE ENERGIA ELÉTRICA URBANA DE BOA VISTA (RR) (971 KM DE LT E 57 MVA DE TRANSFORMADORES) (REDE AMPLIADA (%))	25	32272 BOVESA	7.100.000 7.100.000
5757	ESTUDO PARA IMPLANTAÇÃO DA HIDRELÉTRICA DE ÁGUA BRANCA NO RIO AMAPARI (ESTUDO ELABORADO (UNIDADE))	1	32224 ELETRONORTE	2.500.000 2.500.000
5848	IMPLANTAÇÃO DE USINA HIDRELÉTRICA DE SANTO ANTÔNIO (USINA HIDRELÉTRICA CONSTRUÍDA (UNIDADE))	1	32224 ELETRONORTE	10.000.000 10.000.000
DESPESA TOTAL DO PROGRAMA				55.731.000

PROGRAMA: 0292 ENERGIA NOS EIXOS DO CENTRO-OESTE

OBJETIVO:

SUPRIR DE ENERGIA ELÉTRICA A REGIÃO COMPREENDIDA PELOS ESTADOS DO MATO GROSSO E DO MATO GROSSO DO SUL.

INDICADOR:

CONSUMO DE ENERGIA ELÉTRICA
TAXA DE ATENDIMENTO DOMICILIAR

AÇÃO	TÍTULO/PRODUTO	META	UNIDADE ORÇAMENTÁRIA	TOTAL
3244	IMPLANTAÇÃO DE SISTEMA DE TRANSMISSÃO EM MATO GROSSO (345 KM DE LT E 12 SUBESTAÇÕES TOTALIZANDO 514 MVA) (SISTEMA IMPLANTADO (%))	6	32224 ELETRONORTE	33.361.000 33.361.000
3395	IMPLANTAÇÃO DA UHE MANSO DE 210 MW (MT) (USINA IMPLANTADA (%))	20	32228 FURNAS	34.181.022 34.181.022
5847	IMPLANTAÇÃO DE USINAS TERMELÉTRICAS (USINA IMPLANTADA (KW))	250.000	32228 FURNAS	5.000.000 5.000.000
DESPESA TOTAL DO PROGRAMA				72.542.022

PROGRAMAS DE GOVERNO

LDO, ART. 7º, §1º, INCISO XIV

R\$ 1,00

RECURSOS DE TODAS AS FONTES

PROGRAMA: 0294 ENERGIA NOS EIXOS DO NORDESTE**OBJETIVO:**

SUPRIR DE ENERGIA ELETRICA A REGIAO COMPREENDIDA PELOS ESTADOS DO MARANHÃO, PIAUÍ, CEARÁ, RIO GRANDE DO NORTE, PARAIBA, PERNAMBUCO, ALAGOAS, SERGIPE E BAHIA.

INDICADOR:CONSUMO DE ENERGIA ELETRICA
TAXA DE ATENDIMENTO DOMICILIAR

AÇÃO	TÍTULO/PRODUTO	META	UNIDADE ORÇAMENTÁRIA	TOTAL
3245	IMPLANTAÇÃO DE SISTEMA DE TRANSMISSÃO ASSOCIADO A UHE TUCURUI NO MARANHÃO (1.656 KM DE LT E SUBESTAÇÕES TOTALIZANDO 4.800 MVA) SISTEMA IMPLANTADO (%)	41	32224 ELETRONORTE	67.466.000 67.466.000
3368	IMPLANTAÇÃO DE SISTEMA DE TRANSMISSÃO ASSOCIADO A UHE LUIZ GONZAGA - ETAPA II - BA SISTEMA IMPLANTADO (%)	8	32226 CHESF	23.182.797 23.182.797
3370	IMPLANTAÇÃO DE SISTEMA DE TRANSMISSÃO NO NORDESTE (2.062 KM DE LT E 58 SUBESTAÇÕES TOTALIZANDO 6.889 MVA) SISTEMA IMPLANTADO (%)	13	32226 CHESF	342.025.530 342.025.530
3371	IMPLANTAÇÃO DE SISTEMA DE TRANSMISSÃO - BANABUIU, FORTALEZA - PICI (CE) (25 KM DE LT E SUBESTAÇÕES TOTALIZANDO 2.800 MVA) SISTEMA IMPLANTADO (%)	12	32226 CHESF	7.634.415 7.634.415
3373	IMPLANTAÇÃO DE SISTEMA DE TRANSMISSÃO DE XINGÓ EM PERNAMBUCO (180 KM DE LT E 6 SUBESTAÇÕES TOTALIZANDO 940 MVA) SISTEMA IMPLANTADO (%)	8	32226 CHESF	31.179.913 31.179.913
3375	IMPLANTAÇÃO DE SISTEMA DE TRANSMISSÃO EM ALAGOAS (329 KM DE LT E 45 SUBESTAÇÕES TOTALIZANDO 460 MVA) SISTEMA IMPLANTADO (%)	21	32268 CEAL	5.314.300 5.314.300
3376	IMPLANTAÇÃO DE SISTEMA DE TRANSMISSÃO DE XINGÓ NO CEARÁ (5 SUBESTAÇÕES TOTALIZANDO 833 MVA) SISTEMA IMPLANTADO (%)	19	32226 CHESF	35.821.908 35.821.908
3378	IMPLANTAÇÃO DE SISTEMA DE TRANSMISSÃO DE XINGÓ NA BAHIA (251 KM DE LT E 5 SUBESTAÇÕES TOTALIZANDO 400 MVA) SISTEMA IMPLANTADO (%)	4	32226 CHESF	9.943.246 9.943.246
3379	IMPLANTAÇÃO DE SISTEMA DE TRANSMISSÃO NO PIAUÍ (639 KM DE LT E SUBESTAÇÕES, TOTALIZANDO 284 MVA) SISTEMA IMPLANTADO (%)	16	32269 CEPISA	7.980.000 7.980.000
3382	IMPLANTAÇÃO DE SISTEMA DE TRANSMISSÃO XINGÓ EM SERGIPE (159 KM DE LT E SUBESTAÇÃO DE 700 MVA) SISTEMA IMPLANTADO (%)	2	32226 CHESF	2.740.814 2.740.814
3384	IMPLANTAÇÃO DE SISTEMA DE TRANSMISSÃO DE XINGÓ EM ALAGOAS (2 SUBESTAÇÕES TOTALIZANDO 200 MVA) SISTEMA IMPLANTADO (%)	13	32226 CHESF	8.605.420 8.605.420
3407	IMPLANTAÇÃO DE SISTEMA DE DISTRIBUIÇÃO URBANA NO PIAUÍ (REDE DE DISTRIBUIÇÃO DE 130 KM DE LT) SISTEMA IMPLANTADO (%)	24	32269 CEPISA	16.815.400 16.815.400
3409	IMPLANTAÇÃO DE SISTEMA DE DISTRIBUIÇÃO URBANA EM ALAGOAS (REDE DE DISTRIBUIÇÃO DE 395 KM) SISTEMA IMPLANTADO (%)	22	32268 CEAL	11.000.000 11.000.000
3411	IMPLANTAÇÃO DE SISTEMA DE DISTRIBUIÇÃO RURAL NO PIAUÍ SISTEMA IMPLANTADO (UNIDADE)	25	32269 CEPISA	14.204.600 14.204.600
4476	MANUTENÇÃO DO SISTEMA DE GERAÇÃO DE ENERGIA ELÉTRICA (10.407 MW DE CAPACIDADE INSTALADA) SISTEMA MANTIDO (UNIDADE)	1	32226 CHESF	32.023.445 32.023.445
5482	IMPLANTAÇÃO DE SISTEMA DE TRANSMISSÃO PRESIDENTE DUTRA (MA) / TERESINA (PI) / FORTALEZA (CE) (544 KM LT EM 500 KV E 3 SUBESTAÇÕES TOTALIZANDO 300 KVA) SISTEMA IMPLANTADO (%)	23	32226 CHESF	104.653.955 104.653.955
5504	IMPLANTAÇÃO DE USINA TERMELÉTRICA NA REFINARIA LANDULPHO ALVES (BA) DE 460 MW USINA IMPLANTADA (%)	10	32230 PETROBRAS	250.000 250.000
5869	PROGRAMA LUZ NO CAMPO		32269 CEPISA	30.000.000 30.000.000
DESPESA TOTAL DO PROGRAMA				750.841.743

PROGRAMA: 0295 ENERGIA NO EIXO SUL**OBJETIVO:**

SUPRIR DE ENERGIA ELETRICA A REGIAO COMPREENDIDA PELOS ESTADOS DO RIO GRANDE DO SUL, SANTA CATARINA E PARANÁ.

INDICADOR:CONSUMO DE ENERGIA ELETRICA
TAXA DE ATENDIMENTO DOMICILIAR

PROGRAMAS DE GOVERNO

LDO, ART. 7º, §1º, INCISO XIV

R\$ 1,00

RECURSOS DE TODAS AS FONTES

PROGRAMA: 0295 ENERGIA NO EIXO SUL

AÇÃO	TÍTULO/PRODUTO	META	UNIDADE ORÇAMENTÁRIA	TOTAL
3249	REPOTENCIALIZAÇÃO/RECAPACITAÇÃO DO SISTEMA DE TRANSMISSÃO SISTEMA REPOTENCIALIZADO (%)	19	32225 ELETROSUL	4.500.000 4.500.000
3250	IMPLANTAÇÃO DE SISTEMA DE TRANSMISSÃO NO SUL (617 KM DE LT E SUBESTAÇÕES TOTALIZANDO 3.955 MVA) SISTEMA IMPLANTADO (%)	28	32225 ELETROSUL	87.930.900 87.930.900
3422	IMPLANTAÇÃO DE SISTEMA DE TRANSMISSÃO DE ITAIPU (PR) - SÃO PAULO (SP) (585 KM DE LT E SUBESTAÇÕES TOTALIZANDO 1.500 MVA) SISTEMA IMPLANTADO (%)	41	32228 FURNAS	157.743.791 157.743.791
3424	IMPLANTAÇÃO DE SISTEMA DE TRANSMISSÃO DE ITAIPU A FOZ DO IGUAÇU - TRECHO IVAIPORA (PR) (331 KM DE LT E SUBESTAÇÕES) SISTEMA IMPLANTADO (%)	2	32228 FURNAS	2.270.870 2.270.870
4471	MANUTENÇÃO DO SISTEMA DE TRANSMISSÃO DE ENERGIA ELÉTRICA (8.566 KM DE LT E SUBESTAÇÕES TOTALIZANDO 10.255 MVA) SISTEMA MANTIDO (UNIDADE)	1	32225 ELETROSUL	1.191.525 1.191.525
4493	MANUTENÇÃO DE SISTEMA DE GERAÇÃO DE ENERGIA ELÉTRICA (490 MW DE CAPACIDADE INSTALADA) SISTEMA MANTIDO (UNIDADE)	1	32276 CGTEE	11.417.000 11.417.000
5475	IMPLANTAÇÃO DE SISTEMA DE TRANSMISSÃO CAMPOS NOVOS A BLUMENAU (SC)(252 KM DE LT EM 500KV) SISTEMA IMPLANTADO (%)	20	32225 ELETROSUL	13.569.100 13.569.100
5557	REPOTENCIALIZAÇÃO DAS UNIDADES GERADORAS DA USINA PRESIDENTE MÉDICI USINA REPOTENCIALIZADA (UNIDADE)	100	32276 CGTEE	15.000.000 15.000.000
DESPESA TOTAL DO PROGRAMA				293.623.186

PROGRAMA: 0296 ENERGIA NA REDE SUDESTE

OBJETIVO:

SUPRIR DE ENERGIA ELETRICA A REGIAO COMPREENDIDA PELOS ESTADOS DO RIO DE JANEIRO, ESPIRITO SANTO, MINAS GERAIS E SAO PAULO.

INDICADOR:

CONSUMO DE ENERGIA ELETRICA
TAXA DE ATENDIMENTO DOMICILIAR NA REDE SUDESTE

AÇÃO	TÍTULO/PRODUTO	META	UNIDADE ORÇAMENTÁRIA	TOTAL
3231	IMPLANTAÇÃO DA USINA TERMONUCLEAR DE ANGRA II - RJ DE 1.309 MW USINA IMPLANTADA (%)	3	32204 ELETRONUCLEAR	284.087.640 284.087.640
3233	IMPLANTAÇÃO DA USINA TERMONUCLEAR DE ANGRA III (RJ) DE 1.309 MW UNIDADE IMPLANTADA (%)	2	32204 ELETRONUCLEAR	51.000.000 51.000.000
3403	IMPLANTAÇÃO DE USINA HIDRELÉTRICA EM ITAOCARA (RJ) DE 210 MW USINA IMPLANTADA (%)	1	32228 FURNAS	58.607 58.607
3406	IMPLANTAÇÃO DE USINA HIDRELÉTRICA EM SAPUCAIA/ANTA - (MG/RJ) DE 316 MW USINA IMPLANTADA (%)	1	32228 FURNAS	117.215 117.215
3408	IMPLANTAÇÃO DE USINA HIDRELÉTRICA EM SIMPLÍCIO - (MG/RJ) DE 180 MW USINA IMPLANTADA (%)	16	32228 FURNAS	117.215 117.215
3414	ADAPTAÇÃO DA USINA TERMELÉTRICA DE SANTA CRUZ (RJ) DE 600 MW PARA SUBSTITUIÇÃO DE COMBUSTÍVEL USINA ADAPTADA (%)	74	32228 FURNAS	3.516.445 3.516.445
3419	IMPLANTAÇÃO DE SISTEMA DE TRANSMISSÃO NO RIO DE JANEIRO (RJ) (120 KM DE LT E 4 SUBESTAÇÕES TOTALIZANDO 1.532 MVA) SISTEMA IMPLANTADO (%)	40	32228 FURNAS	105.370.441 105.370.441
3420	IMPLANTAÇÃO DE SISTEMA DE TRANSMISSÃO NO NORDESTE DO ESTADO DO RIO DE JANEIRO/ESPIRITO SANTO (33,5 KM DE LT E 2 SUBESTAÇÕES TOTALIZANDO 225 MVA) SISTEMA IMPLANTADO (%)	36	32228 FURNAS	95.041.722 95.041.722
3421	IMPLANTAÇÃO DE SISTEMA DE TRANSMISSÃO EM SÃO PAULO/MINAS GERAIS (285 KM DE LT E 5 SUBESTAÇÕES TOTALIZANDO 1.748 MVA) SISTEMA IMPLANTADO (%)	14	32228 FURNAS	50.000.000 50.000.000
4445	SUBSTITUIÇÃO DE ELEMENTO COMBUSTÍVEL NUCLEAR PARA USINA DE ANGRA I RECARGA EFETUADA (%)	80	32204 ELETRONUCLEAR	35.884.000 35.884.000
4469	MANUTENÇÃO DO SISTEMA DE GERAÇÃO DE ENERGIA ELÉTRICA (9.290 MW DE CAPACIDADE INSTALADA) SISTEMA MANTIDO (UNIDADE)	1	32228 FURNAS	6.973.190 6.973.190
4477	MANUTENÇÃO DO SISTEMA DE GERAÇÃO DE ENERGIA NUCLEAR DE ANGRA I (657 MW DE CAPACIDADE INSTALADA) SISTEMA MANTIDO (UNIDADE)	1	32204 ELETRONUCLEAR	31.829.529 31.829.529

PROGRAMAS DE GOVERNO

LDO, ART. 7º, §1º, INCISO XIV

R\$ 1,00

RECURSOS DE TODAS AS FONTES

PROGRAMA: 0296 ENERGIA NA REDE SUDESTE

AÇÃO	TÍTULO/PRODUTO	META	UNIDADE ORÇAMENTÁRIA	TOTAL
4478	MANUTENÇÃO DO SISTEMA DE TRANSMISSÃO DE ENERGIA ELÉTRICA (16.132 KM DE LT E SUBESTAÇÕES TOTALIZANDO 76.978 MVA) SISTEMA MANTIDO (UNIDADE)	1	32228 FURNAS	31.026.810
				31.026.810
5501	IMPLANTAÇÃO DE USINA TERMELÉTRICA NA ÁREA DO RIO DE JANEIRO / ESPÍRITO SANTO (200 MW DE CAPACIDADE) USINA IMPLANTADA (%)	10	32223 ELETROBRAS	200.000.000
				200.000.000
5505	IMPLANTAÇÃO DE USINA TERMELÉTRICA NA REFINARIA PRESIDENTE BERNARDES (SP) DE 900 MW USINA IMPLANTADA (%)	10	32230 PETROBRAS	250.000
				250.000
5506	IMPLANTAÇÃO DE USINA TERMELÉTRICA NA REFINARIA DUQUE DE CAXIAS (RJ) DE 1.100 MW USINA IMPLANTADA (%)	8	32230 PETROBRAS	250.000
				250.000
5507	IMPLANTAÇÃO DE USINA TERMELÉTRICA NA REFINARIA DE PAULÍNIA (SP) DE 650 MW USINA IMPLANTADA (%)	10	32230 PETROBRAS	250.000
				250.000
5511	REABILITAÇÃO E OTIMIZAÇÃO DO SISTEMA DE GERAÇÃO DE ENERGIA ELÉTRICA SISTEMA OTIMIZADO (UNIDADE)	1	32228 FURNAS	40.179.525
				40.179.525
5512	REABILITAÇÃO E OTIMIZAÇÃO DO SISTEMA DE TRANSMISSÃO DE ENERGIA ELÉTRICA SISTEMA OTIMIZADO (UNIDADE)	47	32228 FURNAS	31.081.948
				31.081.948
DESPESA TOTAL DO PROGRAMA				967.034.287

PROGRAMA: 0297 ENERGIA NO EIXO MADEIRA - AMAZONAS

OBJETIVO:

FURNIR DE ENERGIA ELÉTRICA A REGIÃO COMPREENDIDA PELOS ESTADOS DO AMAZONAS, ACRE, PARA E RONDÔNIA.

INDICADOR:

CONSUMO DE ENERGIA ELÉTRICA
TAXA DE ATENDIMENTO DOMICILIAR

AÇÃO	TÍTULO/PRODUTO	META	UNIDADE ORÇAMENTÁRIA	TOTAL
3236	ESTUDO PARA IMPLANTAÇÃO DE PEQUENAS HIDRELÉTRICAS NA REGIÃO NORTE DE 52 MW DE CAPACIDADE ESTUDO REALIZADO (UNIDADE)	1	32224 ELETRONORTE	1.000.000
				1.000.000
3237	AMPLIAÇÃO DA CAPACIDADE DA USINA HIDRELÉTRICA DE COARACY NUNES (AP) - 3ª. UNIDADE DE 40 PARA 67 MW USINA AMPLIADA (%)	4	32224 ELETRONORTE	7.000.000
				7.000.000
3238	IMPLANTAÇÃO DA USINA TERMELÉTRICA EM RONDÔNIA DE 300 MW USINA IMPLANTADA (%)	10	32224 ELETRONORTE	4.736.000
				4.736.000
3239	IMPLANTAÇÃO DA USINA TERMELÉTRICA NO AMAPÁ DE 50 MW USINA IMPLANTADA (%)	10	32224 ELETRONORTE	1.100.000
				1.100.000
3241	IMPLANTAÇÃO DE USINA TERMELÉTRICA NO ACRE DE 73 MW USINA IMPLANTADA (%)	1	32224 ELETRONORTE	1.100.000
				1.100.000
3242	IMPLANTAÇÃO DE SISTEMA DE TRANSMISSÃO ACRE-RONDÔNIA (1.157KM DE LT E 18 SUBESTAÇÕES TOTALIZANDO 728 MVA) SISTEMA IMPLANTADO (%)	6	32224 ELETRONORTE	68.448.000
				68.448.000
3246	IMPLANTAÇÃO DE SISTEMA DE TRANSMISSÃO ASSOCIADO A UHE TUCURUI NO PARÁ (515 KM DE LT E SUBESTAÇÕES TOTALIZANDO 1.873 MVA) SISTEMA IMPLANTADO (%)	2	32224 ELETRONORTE	33.310.000
				33.310.000
3367	IMPLANTAÇÃO DE SISTEMA DE DISTRIBUIÇÃO URBANA NO ACRE (REDE DE 759,2 KM DE LT E TRANSFORMADORES TOTALIZANDO 28,2 MVA) SISTEMA IMPLANTADO (%)	29	32267 ELETROACRE	7.900.000
				7.900.000
3369	IMPLANTAÇÃO DE SISTEMA DE DISTRIBUIÇÃO RURAL NO ACRE (REDE DE 59,7 KM DE LT E TRANSFORMADORES TOTALIZANDO 0,62 MVA) SISTEMA IMPLANTADO (%)	21	32267 ELETROACRE	100.000
				100.000
3381	IMPLANTAÇÃO DE SISTEMA DE TRANSMISSÃO EM RONDÔNIA (110 KM DE LT E SUBESTAÇÕES TOTALIZANDO 45 MVA) SISTEMA IMPLANTADO (%)	43	32270 CERON	14.000.000
				14.000.000
3398	IMPLANTAÇÃO DO SISTEMA DE TRANSMISSÃO EM MANAUS (67,6 KM DE LT E 22 SUBESTAÇÕES TOTALIZANDO 319,2 MVA) SISTEMA IMPLANTADO (%)	25	32273 MANAUS ENERGIA	28.902.000
				28.902.000
3404	IMPLANTAÇÃO DE SISTEMA DE DISTRIBUIÇÃO URBANA EM RONDÔNIA (2.028 KM DE LT E TRANSFORMADORES DE 114,1 MVA) SISTEMA IMPLANTADO (%)	40	32270 CERON	9.960.000
				9.960.000
3405	IMPLANTAÇÃO DE SISTEMA DE DISTRIBUIÇÃO RURAL EM RONDÔNIA (494 KM DE LT E TRANSFORMADORES DE 12,54 MVA) SISTEMA IMPLANTADO (%)	28	32270 CERON	1.040.000
				1.040.000
3410	IMPLANTAÇÃO DE SISTEMA DE DISTRIBUIÇÃO URBANA EM MANAUS (AM) (2.413 KM DE LT E TRANSFORMADORES DE 296 MVA) SISTEMA IMPLANTADO (%)	11	32273 MANAUS ENERGIA	13.720.000
				13.720.000

PROGRAMAS DE GOVERNO

LDO, ART. 7º, §1º, INCISO XIV

R\$ 1,00

RECURSOS DE TODAS AS FONTES

PROGRAMA: 0297 ENERGIA NO EIXO MADEIRA - AMAZONAS

AÇÃO	TÍTULO/PRODUTO	META	UNIDADE ORÇAMENTÁRIA	TOTAL
3413	IMPLANTAÇÃO DE SISTEMA DE DISTRIBUIÇÃO RURAL DE MANAUS (AM) (76 KM DE LT E 1,5 MVA DE TRANSFORMADORES) SISTEMA IMPLANTADO (%)	23	32273 MANAUS ENERGIA	850.000 850.000
3416	IMPLANTAÇÃO DE DUAS PEQUENAS CENTRAIS HIDRELÉTRICAS EM 6 MW E 2,5 MW SISTEMA IMPLANTADO (%)	1	32270 CERON	100.000 100.000
3418	IMPLANTAÇÃO DE USINA TERMELETRICA NO AMAZONAS DE 270 MW USINA IMPLANTADA (%)	1	32273 MANAUS ENERGIA	4.375.000 4.375.000
3427	ESTUDOS E PROJETOS DE VIABILIDADE DE IMPLANTAÇÃO DE SISTEMA DE TRANSMISSÃO NA REGIÃO AMAZÔNICA ESTUDO REALIZADO (UNIDADE)	1	32223 ELETROBRAS	24.787.000 24.787.000
4462	MANUTENÇÃO DE SISTEMA DE TRANSMISSÃO DE ENERGIA ELETRICA (6.525,25 KM DE LT E 14.294,4 MVA DE SUBESTAÇÕES) SISTEMA MANTIDO (UNIDADE)	1	32224 ELETRONORTE	1.500.000 1.500.000
4467	MANUTENÇÃO DO SISTEMA DE GERAÇÃO DE ENERGIA ELÉTRICA (5.071,62 MW DE CAPACIDADE INSTALADA) SISTEMA MANTIDO (UNIDADE)	1	32224 ELETRONORTE	7.804.000 7.804.000
4468	MANUTENÇÃO DO SISTEMA DE GERAÇÃO DE ENERGIA ELÉTRICA (663,2 MW DE CAPACIDADE INSTALADA) SISTEMA MANTIDO (UNIDADE)	1	32273 MANAUS ENERGIA	1.000.000 1.000.000
DESPESA TOTAL DO PROGRAMA				232.732.000

PROGRAMA: 0298 INTEGRAÇÃO ELÉTRICA NORTE - SUL

OBJETIVO:

OTIMIZAR O APROVEITAMENTO DO POTENCIAL HIDROLÓGICO DOS SISTEMAS ENERGÉTICOS NORTE/NORDESTE E SUL/SUDESTE E SUPRIR DE ENERGIA ELETRICA A REGIAO COMPREENDIDA PELOS ESTADOS DE GOIAS, TOCANTINS, DISTRITO FEDERAL E SUDESTE DO PARA.

INDICADOR:

CONSUMO DE ENERGIA ELETRICA NA REGIAO DO PROGRAMA
TAXA DE ATENDIMENTO DOMICILIAR NA REGIAO DO PROGRAMA

AÇÃO	TÍTULO/PRODUTO	META	UNIDADE ORÇAMENTÁRIA	TOTAL
3235	AMPLIAÇÃO DA CAPACIDADE DA USINA HIDRELÉTRICA DE TUCURUI - 2ª ETAPA DE 4.200 MW PARA 8.325 MW USINA AMPLIADA (%)	20	32224 ELETRONORTE	206.921.000 206.921.000
3247	IMPLANTAÇÃO DE SISTEMA DE TRANSMISSÃO NORTE-SUL II (IMPERATRIZ - MIRACEMA - 517 KM DE LT E SUBESTAÇÕES ASSOCIADAS) SISTEMA IMPLANTADO (%)	10	32224 ELETRONORTE	500.000 500.000
3397	IMPLANTAÇÃO DA UHE SERRA DA MESA (GO) DE 1.275 MW USINA IMPLANTADA (%)	4	32228 FURNAS	10.507.098 10.507.098
3400	IMPLANTAÇÃO DE UHE DE CORUMBÁ I (GO) DE 375 MW USINA IMPLANTADA (%)	15	32228 FURNAS	2.695.060 2.695.060
3402	IMPLANTAÇÃO DE USINA HIDRELÉTRICA DE CANA BRAVA (GO) DE 450 MW USINA IMPLANTADA (%)	5	32228 FURNAS	117.215 117.215
3417	IMPLANTAÇÃO DE SISTEMA DE TRANSMISSÃO NA ÁREA GOIÁS/DISTRITO FEDERAL (2 SUBESTAÇÕES TOTALIZANDO 725 MVA) SISTEMA IMPLANTADO (%)	31	32228 FURNAS	63.408.422 63.408.422
3423	IMPLANTAÇÃO DE SISTEMA DE TRANSMISSÃO NORTE - SUL II - MIRACEMA/ITUMBIARA (1.061 KM DE LT EM 500 KV E SUBESTAÇÕES ASSOCIADAS) SISTEMA IMPLANTADO (%)	10	32228 FURNAS	300.000 300.000
5468	IMPLANTAÇÃO DE SISTEMA DE TRANSMISSÃO NORTE-SUL I (IMPERATRIZ - MIRACEMA) (517 KM DE LT EM 500KV E SUBESTAÇÕES) SISTEMA IMPLANTADO (%)	1	32224 ELETRONORTE	6.500.000 6.500.000
DESPESA TOTAL DO PROGRAMA				290.948.795

PROGRAMA: 0301 COMBATE AO DESPERDÍCIO DE ENERGIA ELÉTRICA - PROCEL

OBJETIVO:

REDUZIR O DESPERDÍCIO DE ENERGIA ELETRICA EM TODOS OS NÍVEIS DE PRODUÇÃO E NA SOCIEDADE EM GERAL.

INDICADOR:

ENERGIA ELETRICA CONSERVADA

AÇÃO	TÍTULO/PRODUTO	META	UNIDADE ORÇAMENTÁRIA	TOTAL
4510	PESQUISA E DESENVOLVIMENTO DE MATERIAIS E EQUIPAMENTOS PARA OTIMIZAÇÃO DOS PROCESSOS DE GERAÇÃO/TRANSMISSÃO/DISTRIBUIÇÃO DE ENERGIA ELÉTRICA PESQUISA REALIZADA (UNIDADE)	100	32201 CEPEL	10.000.000 10.000.000
DESPESA TOTAL DO PROGRAMA				10.000.000

PROGRAMAS DE GOVERNO
 LDO, ART. 7º, §1º, INCISO XIV

R\$ 1,00
 RECURSOS DE TODAS AS FONTES

PROGRAMA: 0352 PRODUÇÃO E ABASTECIMENTO ALIMENTAR

OBJETIVO:		! INDICADOR:		
CONTRIBUIR PARA A PRODUÇÃO E O ABASTECIMENTO DE ALIMENTOS E ATENUAR AS OSCILAÇÕES DE PREÇOS RECEBIDOS PELOS PRODUTORES RURAIS.		! MEDIDA DE VARIANÇIA DOS PREÇOS DE COMMODITIES AGRÍCOLAS		
AÇÃO	TÍTULO/PRODUTO	META	UNIDADE ORÇAMENTÁRIA	TOTAL
4105	MANUTENÇÃO DA INFRA-ESTRUTURA OPERACIONAL INFRA-ESTRUTURA MANTIDA (%)	100	22212 CEAGESP	2.129.000 2.129.000
DESPESA TOTAL DO PROGRAMA				2.129.000

PROGRAMA: 0464 NACIONAL DE ATIVIDADES ESPACIAIS - PNAE

OBJETIVO:		! INDICADOR:		
CAPACITAR O PAÍS PARA DESENVOLVER E UTILIZAR TECNOLOGIAS ESPACIAIS NA SOLUÇÃO DE PROBLEMAS NACIONAIS E EM BENEFÍCIO DA SOCIEDADE BRASILEIRA.		! TAXA DE PARTICIPAÇÃO DA INDÚSTRIA NACIONAL NO DESENVOLVIMENTO DAS ATIVIDADES ESPACIAIS ! GRAU DE AUTONOMIA NACIONAL EM TECNOLOGIA DE SATELITES ! GRAU DE AUTONOMIA NACIONAL EM TECNOLOGIA DE VEÍCULOS LANÇADORES		
AÇÃO	TÍTULO/PRODUTO	META	UNIDADE ORÇAMENTÁRIA	TOTAL
4436	MANUTENÇÃO E ATUALIZAÇÃO DA INFRA-ESTRUTURA ESPACIAL UNIDADE MANTIDA (UNIDADE)	1	52212 INFRAERO	3.125.300 3.125.300
5486	IMPLANTAÇÃO DA INFRA-ESTRUTURA NECESSÁRIA AO CENTRO DE LANÇAMENTO DE ALCANTARA PARA A PRESTAÇÃO DE SERVIÇOS DE LANÇAMENTO INFRA-ESTRUTURA IMPLANTADA (%)	1	52212 INFRAERO	551.500 551.500
DESPESA TOTAL DO PROGRAMA				3.676.800

PROGRAMA: 0476 PESQUISA APLICADA NA ÁREA ENERGÉTICA

OBJETIVO:		! INDICADOR:		
ADAPTAR AS CONDIÇÕES BRASILEIRAS TECNOLOGIAS DE ENERGIA JÁ DISPONÍVEIS OU EM DESENVOLVIMENTO.		! NÚMERO DE SISTEMAS E PRODUTOS CERTIFICADOS		
AÇÃO	TÍTULO/PRODUTO	META	UNIDADE ORÇAMENTÁRIA	TOTAL
3425	IMPLANTAÇÃO DE SISTEMA PILOTO INTEGRADO DE ENERGIA TERMELÉTRICA (USINA PILOTO 32 MW - LT E SUBESTAÇÕES ASSOCIADAS) (WBP - SIGAME) SISTEMA IMPLANTADO (%)	10	32223 ELETROBRAS	3.600.000 3.600.000
3426	IMPLANTAÇÃO DE FLORESTAS ENERGÉTICAS PRÓPRIAS DE 4.053 HA PARA PRODUÇÃO DE COMBUSTÍVEL DE BIOMASSA FLORESTAL - WBP SIGAME FLORESTA IMPLANTADA (%)	29	32223 ELETROBRAS	18.854.000 18.854.000
DESPESA TOTAL DO PROGRAMA				22.454.000

PROGRAMA: 0480 PESQUISA E DESENVOLVIMENTO TECNOLÓGICO NA ÁREA DO PETRÓLEO

OBJETIVO:		! INDICADOR:		
DESENVOLVER TECNOLOGIAS DE PROCESSOS, PRODUTOS E SERVIÇOS DA INDÚSTRIA DE PETRÓLEO.		! TAXA DE INCORPORAÇÃO DE TECNOLOGIA		
AÇÃO	TÍTULO/PRODUTO	META	UNIDADE ORÇAMENTÁRIA	TOTAL
4112	PESQUISA E DESENVOLVIMENTO TECNOLÓGICO NAS ATIVIDADES DE EXPLORAÇÃO E DESENVOLVIMENTO DA PRODUÇÃO PESQUISA DESENVOLVIDA (UNIDADE)	93	32230 PETROBRAS	117.633.490 117.633.490
4113	PESQUISA E DESENVOLVIMENTO TECNOLÓGICO NAS ATIVIDADES DE REFINO PESQUISA DESENVOLVIDA (UNIDADE)	59	32230 PETROBRAS	51.120.680 51.120.680
4115	PESQUISA E DESENVOLVIMENTO TECNOLÓGICO NAS DEMAIS ATIVIDADES DA ÁREA DE PETRÓLEO PESQUISA DESENVOLVIDA (UNIDADE)	1	32230 PETROBRAS	3.795.580 3.795.580
DESPESA TOTAL DO PROGRAMA				172.549.750

PROGRAMA: 0501 QUALIDADE AMBIENTAL

OBJETIVO:		! INDICADOR:	
PROMOVER A MELHORIA DA QUALIDADE DO MEIO AMBIENTE, APRIMORANDO O MONITORAMENTO E O CONTROLE AMBIENTAL.		! TAXA DE QUALIDADE AMBIENTAL NO MEIO URBANO ! PRAZO MÉDIO PARA CONCESSÃO DO LICENCIAMENTO AMBIENTAL	

PROGRAMAS DE GOVERNO

LDO, ART. 7º, §1º, INCISO XIV

R\$ 1,00

RECURSOS DE TODAS AS FONTES

PROGRAMA: 0501 QUALIDADE AMBIENTAL

AÇÃO	TÍTULO/PRODUTO	META	UNIDADE ORÇAMENTÁRIA	TOTAL
5513	ESTUDO DE VIABILIDADE DE PRESERVAÇÃO AMBIENTAL ESTUDO REALIZADO (UNIDADE)	7	32228 FURNAS	20.820.475 20.820.475
DESPESA TOTAL DO PROGRAMA				20.820.475

PROGRAMA: 0631 DESENVOLVIMENTO DA INFRA-ESTRUTURA AEROPORTUÁRIA

OBJETIVO: AUMENTAR A CAPACIDADE E MELHORAR A EFICIENCIA DO SISTEMA DE INFRA-ESTRUTURA AEROPORTUARIA BRASILEIRA.

INDICADOR:
GRAU DE DESENVOLVIMENTO DA INFRA-ESTRUTURA AEROPORTUARIA BRASILEIRA
NIVEL DE UTILIZACAO DA CAPACIDADE DOS AEROPORTOS DE GRANDE PORTE

AÇÃO	TÍTULO/PRODUTO	META	UNIDADE ORÇAMENTÁRIA	TOTAL
3253	REAPARELHAMENTO DA INFRA-ESTRUTURA AEROPORTUÁRIA EQUIPAMENTO IMPLANTADO (UNIDADE)	4.190	52212 INFRAERO	19.879.720 19.879.720
4099	MANUTENÇÃO DA INFRA-ESTRUTURA AEROPORTUÁRIA INFRA-ESTRUTURA MANTIDA (UNIDADE)	1	52212 INFRAERO	47.291.966 47.291.966
DESPESA TOTAL DO PROGRAMA				67.171.686

PROGRAMA: 0647 NACIONALIZAÇÃO DO MATERIAL BÉLICO

OBJETIVO: AUMENTAR A PRODUÇÃO NACIONAL DE ARMAMENTOS NECESSARIOS A DEFESA NACIONAL E SEGURANCA PUBLICA.

INDICADOR:
GRAU DE NACIONALIZACAO DOS ARMAMENTOS UTILIZADOS PELO EXERCITO BRASILEIRO.

AÇÃO	TÍTULO/PRODUTO	META	UNIDADE ORÇAMENTÁRIA	TOTAL
3495	CONSTRUÇÃO DA FÁBRICA DE PÓLVORA DE BASE SIMPLES - 60 TONELADAS/MES FÁBRICA CONSTRUÍDA (% DE EXECUÇÃO FÍSICA)	1	52221 IMBEL	100.000 100.000
3496	MODERNIZAÇÃO DA FÁBRICA DE ITAJUBÁ (MG) FÁBRICA MODERNIZADA (%)	1	52221 IMBEL	100.000 100.000
3497	IMPLANTAÇÃO DE SISTEMA DE PROTEÇÃO AMBIENTAL SISTEMA IMPLANTADO (%)	17	52221 IMBEL	100.000 100.000
3498	MODERNIZAÇÃO DA FÁBRICA DE PÓLVORA DE BASE DUPLA FÁBRICA MODERNIZADA (%)	6	52221 IMBEL	100.000 100.000
3499	AQUISIÇÃO DE EQUIPAMENTOS INDUSTRIAIS EQUIPAMENTO/SOFTWARE ADQUIRIDO (UNIDADE)	5	52221 IMBEL	100.000 100.000
3500	SANEAMENTO E PROTEÇÃO AMBIENTAL NA FÁBRICA PRESIDENTE VARGAS EFLUENTE TRATADO (%)	3	52221 IMBEL	100.000 100.000
3501	FÁBRICA DE ESPOLETA ELÉTRICA FÁBRICA CONSTRUÍDA (% DE EXECUÇÃO FÍSICA)	1	52221 IMBEL	100.000 100.000
4105	MANUTENÇÃO DA INFRA-ESTRUTURA OPERACIONAL INFRA-ESTRUTURA MANTIDA (%)	100	52221 IMBEL	100.000 100.000
DESPESA TOTAL DO PROGRAMA				800.000

PROGRAMA: 0758 PRODUÇÃO DE MOEDA E DOCUMENTOS DE SEGURANÇA

OBJETIVO: ATENDER AO MERCADO DE MOEDAS E DE DOCUMENTOS DE SEGURANCA.

INDICADOR:
TAXA DE ATENDIMENTO DAS SOLICITACOES MENSAIS - SELOS POSTAIS
TAXA DE ATENDIMENTO DAS SOLICITACOES MENSAIS - CEDULAS
TAXA DE ATENDIMENTO DAS SOLICITACOES MENSAIS - MOEDAS
TAXA DE ATENDIMENTO DAS SOLICITACOES MENSAIS - SELOS FISCAIS

AÇÃO	TÍTULO/PRODUTO	META	UNIDADE ORÇAMENTÁRIA	TOTAL
3274	MODERNIZAÇÃO DO PARQUE INDUSTRIAL LÍNEA DE PRODUÇÃO MODERNIZADA (UNIDADE)	1	25211 CMB	21.000.000 21.000.000
4105	MANUTENÇÃO DA INFRA-ESTRUTURA OPERACIONAL INFRA-ESTRUTURA MANTIDA (%)	100	25211 CMB	6.000.000 6.000.000
DESPESA TOTAL DO PROGRAMA				27.000.000

PROGRAMAS DE GOVERNO

LDO, ART. 7º, §1º, INCISO XIV

R\$ 1,00

RECURSOS DE TODAS AS FONTES

PROGRAMA: 0781 INVESTIMENTO DE INSTITUIÇÕES FINANCEIRAS EM INFRA-ESTRUTURA OPERACIONAL

OBJETIVO:

AMPLIAR AS FACILIDADES DE ACESSO AO CREDITO, BEM COMO AOS PRODUTOS E SERVICOS BANCARIOS.

INDICADOR:

AÇÃO	TÍTULO/PRODUTO	META	UNIDADE ORÇAMENTÁRIA	TOTAL
3252	INSTALAÇÃO DE AGÊNCIAS			191.461.740
	AGÊNCIA INSTALADA (UNIDADE)	530	25220 CEF	56.681.740
	AGÊNCIA INSTALADA (UNIDADE)	1.436	25234 BB	134.780.000
3324	MODERNIZAÇÃO DE AGÊNCIAS			423.337.561
	AGÊNCIA MODERNIZADA (UNIDADE)	80	25202 BASA	5.953.050
	AGÊNCIA MODERNIZADA (UNIDADE)	250	25210 BNB	14.544.750
	AGÊNCIA MODERNIZADA (UNIDADE)	274	25220 CEF	75.316.200
	AGÊNCIA MODERNIZADA (UNIDADE)	3.075	25234 BB	309.233.980
	AGÊNCIA MODERNIZADA (UNIDADE)	571	25249 BANESPA	7.718.160
	AGÊNCIA MODERNIZADA (UNIDADE)	59	25257 BEC	10.571.421
4106	MANUTENÇÃO DA INFRA-ESTRUTURA DE ATENDIMENTO			286.063.672
	AGÊNCIA MANTIDA (%)	100	25202 BASA	1.966.219
	AGÊNCIA MANTIDA (%)	100	25210 BNB	6.504.000
	AGÊNCIA MANTIDA (%)	100	25220 CEF	111.732.815
	AGÊNCIA MANTIDA (%)	100	25234 BB	149.929.000
	AGÊNCIA MANTIDA (%)	100	25249 BANESPA	7.507.307
	AGÊNCIA MANTIDA (%)	100	25258 BEG	6.822.331
	AGÊNCIA MANTIDA (%)	100	25262 BEA	1.602.000
DESPESA TOTAL DO PROGRAMA				900.862.973

PROGRAMA: 0807 INVESTIMENTO DAS EMPRESAS ESTATAIS EM INFRA-ESTRUTURA DE APOIO

OBJETIVO:

DOTAR A AREA ADMINSITRATIVA DE CONDICÕES NECESSARIAS PARA PRESTAR ADEQUADO SUPORTE A AREA OPERACIONAL.

INDICADOR:

AÇÃO	TÍTULO/PRODUTO	META	UNIDADE ORÇAMENTÁRIA	TOTAL
3229	MODERNIZAÇÃO DO SISTEMA DE INFORMÁTICA			36.700.000
	SISTEMA MODERNIZADO (UNIDADE)	19.277	41201 ECT	36.700.000
3286	INSTALAÇÃO DE BENS IMÓVEIS			34.850.000
	IMÓVEL INSTALADO (UNIDADE)	3	25220 CEF	30.000.000
	IMÓVEL INSTALADO (UNIDADE)	3	25234 BB	1.850.000
	IMÓVEL INSTALADO (UNIDADE)	1	25257 BEC	1.250.000
	IMÓVEL INSTALADO (UNIDADE)	1	39210 CDC	250.000
	IMÓVEL INSTALADO (UNIDADE)	1	39214 CODOMAR	1.500.000
4096	MANUTENÇÃO DOS SISTEMAS DE INFORMÁTICA			1.430.000
	SISTEMA MANTIDO (UNIDADE)	15	41201 ECT	1.430.000
4101	MANUTENÇÃO DE BENS IMÓVEIS			87.522.407
	IMÓVEL MANTIDO (%)	100	24202 FINEP	519.470
	IMÓVEL MANTIDO (%)	100	25202 BASA	650.000
	IMÓVEL MANTIDO (%)	100	25210 BNB	300.000
	IMÓVEL MANTIDO (%)	100	25220 CEF	38.629.199
	IMÓVEL MANTIDO (%)	100	25230 COBRA	860.000
	IMÓVEL MANTIDO (%)	100	25234 BB	27.337.450
	IMÓVEL MANTIDO (%)	100	25250 BANESPA LEASING	50.000
	IMÓVEL MANTIDO (%)	100	25251 BANESCOR	300.000
	IMÓVEL MANTIDO (%)	100	25254 BANESPA CARTOES	1.400.000
	IMÓVEL MANTIDO (%)	100	28234 BNDES	4.127.300
	IMÓVEL MANTIDO (%)	100	32223 ELETROBRAS	715.000
	IMÓVEL MANTIDO (%)	100	32224 ELETRONORTE	1.000.000
	IMÓVEL MANTIDO (%)	100	32226 CHESF	316.188
	IMÓVEL MANTIDO (%)	100	32239 BR	452.000
	IMÓVEL MANTIDO (%)	100	32240 GASPETRO	600.000
	IMÓVEL MANTIDO (%)	100	32264 LIGHTPAR	300.000
	IMÓVEL MANTIDO (%)	100	32267 ELETROACRE	1.280.000
	IMÓVEL MANTIDO (%)	100	32268 CEAL	100.000
	IMÓVEL MANTIDO (%)	100	32270 CERON	2.500.000
	IMÓVEL MANTIDO (%)	100	32276 CGTEE	492.000
	IMÓVEL MANTIDO (%)	100	33202 DATAPREV	2.500.000
	IMÓVEL MANTIDO (%)	100	36208 HCR	161.000
	IMÓVEL MANTIDO (%)	100	36209 FEMINA	47.000
	IMÓVEL MANTIDO (%)	100	36210 HNSC	331.800
	IMÓVEL MANTIDO (%)	100	39210 CDC	200.000
	IMÓVEL MANTIDO (%)	100	39211 CODESA	200.000
	IMÓVEL MANTIDO (%)	100	39214 CODOMAR	1.000.000
	IMÓVEL MANTIDO (%)	100	39217 CODERN	600.000
	IMÓVEL MANTIDO (%)	100	39220 AGEF	24.000
	IMÓVEL MANTIDO (%)	100	47211 RFFSA	430.000
	IMÓVEL MANTIDO (%)	100	52221 IMBEL	100.000
4102	MANUTENÇÃO E ADEQUAÇÃO DE BENS MÓVEIS, VEÍCULOS, MÁQUINAS E EQUIPAMENTOS			232.248.145
	BEM MÓVEL MANTIDO (%)	100	22212 CEAGESP	76.000
	BEM MÓVEL MANTIDO (%)	100	24202 FINEP	161.050
	BEM MÓVEL MANTIDO (%)	100	25202 BASA	1.034.770
	BEM MÓVEL MANTIDO (%)	100	25210 BNB	949.500
	BEM MÓVEL MANTIDO (%)	100	25215 IRB - BRASIL RE	3.134.871
	BEM MÓVEL MANTIDO (%)	100	25220 CEF	111.908.930

PROGRAMAS DE GOVERNO


LDO, ART. 7º, §1º, INCISO XIV

R\$ 1,00


RECURSOS DE TODAS AS FONTES

PROGRAMA: 0807 INVESTIMENTO DAS EMPRESAS ESTATAIS EM INFRA-ESTRUTURA DE APOIO

AÇÃO	TÍTULO/PRODUTO	META	UNIDADE ORÇAMENTÁRIA	TOTAL
	BEM MÓVEL MANTIDO (%)	100	25230 COBRA	760.000
	BEM MÓVEL MANTIDO (%)	100	25234 BB	66.865.955
	BEM MÓVEL MANTIDO (%)	100	25246 BBTUR	228.000
	BEM MÓVEL MANTIDO (%)	100	25250 BANESPA LEASING	50.000
	BEM MÓVEL MANTIDO (%)	100	25251 BANESCOR	284.500
	BEM MÓVEL MANTIDO (%)	100	25252 BANESPA SERVICOS	20.000
	BEM MÓVEL MANTIDO (%)	100	25254 BANESPA CARTOES	1.424.000
	BEM MÓVEL MANTIDO (%)	100	28234 BNDES	4.666.464
	BEM MÓVEL MANTIDO (%)	100	32204 ELETRONUCLEAR	2.215.700
	BEM MÓVEL MANTIDO (%)	100	32223 ELETROBRAS	10.493.000
	BEM MÓVEL MANTIDO (%)	100	32224 ELETRONORTE	1.000.000
	BEM MÓVEL MANTIDO (%)	100	32225 ELETROSUL	2.230.000
	BEM MÓVEL MANTIDO (%)	100	32226 CHESF	5.117.638
	BEM MÓVEL MANTIDO (%)	100	32230 PETROBRAS	900.638
	BEM MÓVEL MANTIDO (%)	100	32239 BR	751.000
	BEM MÓVEL MANTIDO (%)	100	32240 GASPETRO	200.000
	BEM MÓVEL MANTIDO (%)	100	32242 PETROQUISA	40.000
	BEM MÓVEL MANTIDO (%)	100	32276 CGTEE	576.000
	BEM MÓVEL MANTIDO (%)	100	33202 DATAPREV	2.000.000
	BEM MÓVEL MANTIDO (%)	100	36208 HCR	398.000
	BEM MÓVEL MANTIDO (%)	100	36209 FEMINA	67.700
	BEM MÓVEL MANTIDO (%)	100	36210 HNESC	1.087.100
	BEM MÓVEL MANTIDO (%)	100	39210 CDC	373.000
	BEM MÓVEL MANTIDO (%)	100	39211 CODESA	100.000
	BEM MÓVEL MANTIDO (%)	100	39212 CODEBA	480.000
	BEM MÓVEL MANTIDO (%)	100	39213 CODESP	1.522.000
	BEM MÓVEL MANTIDO (%)	100	39214 CODOMAR	5.800.000
	BEM MÓVEL MANTIDO (%)	100	39215 CDP	100.000
	BEM MÓVEL MANTIDO (%)	100	39216 CDRJ	700.000
	BEM MÓVEL MANTIDO (%)	100	39217 CODERN	288.500
	BEM MÓVEL MANTIDO (%)	100	39220 AGEF	6.000
	BEM MÓVEL MANTIDO (%)	100	47211 RFFSA	1.370.000
	BEM MÓVEL MANTIDO (%)	100	52212 INFRAERO	2.767.829
	BEM MÓVEL MANTIDO (%)	100	52221 IMBEL	100.000
4103	MANUTENÇÃO E ADEQUAÇÃO DE ATIVOS DE INFORMÁTICA, INFORMAÇÃO E TELEPROCESSAMENTO			903.328.330
	ATIVO MANTIDO (%)	100	22212 CEAGESP	295.000
	ATIVO MANTIDO (%)	100	24202 FINEP	519.480
	ATIVO MANTIDO (%)	100	25202 BASA	1.338.000
	ATIVO MANTIDO (%)	100	25210 BNB	6.400.000
	ATIVO MANTIDO (%)	100	25215 IRB - BRASIL RE	836.266
	ATIVO MANTIDO (%)	100	25220 CEF	386.647.716
	ATIVO MANTIDO (%)	100	25230 COBRA	1.380.000
	ATIVO MANTIDO (%)	100	25234 BB	167.899.509
	ATIVO MANTIDO (%)	100	25246 BBTUR	270.000
	ATIVO MANTIDO (%)	100	25249 BANESPA	34.774.533
	ATIVO MANTIDO (%)	100	25250 BANESPA LEASING	500.000
	ATIVO MANTIDO (%)	100	25251 BANESCOR	265.500
	ATIVO MANTIDO (%)	100	25252 BANESPA SERVICOS	176.500
	ATIVO MANTIDO (%)	100	25253 BANESEG	2.000.000
	ATIVO MANTIDO (%)	100	25254 BANESPA CARTOES	1.596.000
	ATIVO MANTIDO (%)	100	25257 BEC	2.733.491
	ATIVO MANTIDO (%)	100	25258 BEG	2.242.000
	ATIVO MANTIDO (%)	100	25262 BEA	5.535.000
	ATIVO MANTIDO (%)	100	28234 BNDES	6.217.000
	ATIVO MANTIDO (%)	100	32204 ELETRONUCLEAR	4.534.300
	ATIVO MANTIDO (%)	100	32224 ELETRONORTE	8.000.000
	ATIVO MANTIDO (%)	100	32225 ELETROSUL	1.000.000
	ATIVO MANTIDO (%)	100	32226 CHESF	10.542.050
	ATIVO MANTIDO (%)	100	32228 FURNAS	20.000.000
	ATIVO MANTIDO (%)	100	32230 PETROBRAS	210.562.291
	ATIVO MANTIDO (%)	100	32239 BR	13.856.000
	ATIVO MANTIDO (%)	100	32240 GASPETRO	200.000
	ATIVO MANTIDO (%)	100	32242 PETROQUISA	60.000
	ATIVO MANTIDO (%)	100	32276 CGTEE	1.435.000
	ATIVO MANTIDO (%)	100	36208 HCR	104.800
	ATIVO MANTIDO (%)	100	36209 FEMINA	37.100
	ATIVO MANTIDO (%)	100	36210 HNESC	130.200
	ATIVO MANTIDO (%)	100	39210 CDC	730.000
	ATIVO MANTIDO (%)	100	39211 CODESA	200.000
	ATIVO MANTIDO (%)	100	39213 CODESP	978.000
	ATIVO MANTIDO (%)	100	39214 CODOMAR	200.000
	ATIVO MANTIDO (%)	100	39215 CDP	100.000
	ATIVO MANTIDO (%)	100	39216 CDRJ	300.000
	ATIVO MANTIDO (%)	100	39217 CODERN	179.109
	ATIVO MANTIDO (%)	100	39220 AGEF	6.000
	ATIVO MANTIDO (%)	100	47211 RFFSA	2.063.800
	ATIVO MANTIDO (%)	100	52212 INFRAERO	6.383.685
	ATIVO MANTIDO (%)	100	52221 IMBEL	100.000
5770	REFORMA DE PRÉDIO SEDE DA ADMINISTRAÇÃO INSTALAÇÃO REFORMADA (M2)	3.600	39216 CDRJ	2.000.000 2.000.000
DESPESA TOTAL DO PROGRAMA				1.298.078.882



QUADROS CONSOLIDADOS



ORÇAMENTO DE INVESTIMENTO
LDO, ART. 7º, §1º, INCISO XII
RECURSOS DE TODAS AS FONTES - R\$ 1,00

QUADRO SÍNTESE POR FUNÇÃO	INVESTIMENTO
04 ADMINISTRAÇÃO	80.000.000
09 PREVIDÊNCIA SOCIAL	18.000.000
10 SAÚDE	10.000.000
19 CIÊNCIA E TECNOLOGIA	1.200.000
20 AGRICULTURA	2.500.000
22 INDÚSTRIA	29.200.000
23 COMÉRCIO E SERVIÇOS	2.119.755.427
24 COMUNICAÇÕES	300.000.000
25 ENERGIA	7.524.414.173
26 TRANSPORTE	155.892.749
TOTAL - GERAL	10.240.962.349

QUADRO SÍNTESE POR SUBFUNÇÃO	INVESTIMENTO
122 ADMINISTRAÇÃO GERAL	18.000.000
302 ASSISTÊNCIA HOSPITALAR E AMBULATORIAL	10.000.000
572 DESENVOLVIMENTO TECNOLÓGICO E ENGENHARIA	172.549.750
605 ABASTECIMENTO	2.500.000
662 PRODUÇÃO INDUSTRIAL	620.580.310
692 COMERCIALIZAÇÃO	321.296.500
694 SERVIÇOS FINANCEIROS	1.810.840.927
695 TURISMO	498.000
721 COMUNICAÇÕES POSTAIS	300.000.000
751 CONSERVAÇÃO DE ENERGIA	15.550.000
752 ENERGIA ELÉTRICA	2.830.586.573
753 PETRÓLEO	3.648.574.960
781 TRANSPORTE AÉREO	80.000.000
783 TRANSPORTE FERROVIÁRIO	3.923.800
784 TRANSPORTE HIDROVIÁRIO	158.552.949
785 TRANSPORTES ESPECIAIS	247.508.580
TOTAL - GERAL	10.240.962.349

QUADRO DETALHADO POR FUNÇÃO/SUBFUNÇÃO	INVESTIMENTO
04 ADMINISTRAÇÃO	80.000.000
781 TRANSPORTE AÉREO	80.000.000
09 PREVIDÊNCIA SOCIAL	18.000.000
122 ADMINISTRAÇÃO GERAL	18.000.000
10 SAÚDE	10.000.000
302 ASSISTÊNCIA HOSPITALAR E AMBULATORIAL	10.000.000
19 CIÊNCIA E TECNOLOGIA	1.200.000
694 SERVIÇOS FINANCEIROS	1.200.000
20 AGRICULTURA	2.500.000
605 ABASTECIMENTO	2.500.000
22 INDÚSTRIA	29.200.000
662 PRODUÇÃO INDUSTRIAL	29.200.000
23 COMÉRCIO E SERVIÇOS	2.119.755.427
692 COMERCIALIZAÇÃO	309.616.500
694 SERVIÇOS FINANCEIROS	1.809.640.927
695 TURISMO	498.000
24 COMUNICAÇÕES	300.000.000
721 COMUNICAÇÕES POSTAIS	300.000.000
25 ENERGIA	7.524.414.173
572 DESENVOLVIMENTO TECNOLÓGICO E ENGENHARIA	172.549.750
662 PRODUÇÃO INDUSTRIAL	591.380.310
692 COMERCIALIZAÇÃO	11.680.000
751 CONSERVAÇÃO DE ENERGIA	15.550.000
752 ENERGIA ELÉTRICA	2.830.586.573
753 PETRÓLEO	3.648.574.960
784 TRANSPORTE HIDROVIÁRIO	6.584.000
785 TRANSPORTES ESPECIAIS	247.508.580
26 TRANSPORTE	155.892.749
783 TRANSPORTE FERROVIÁRIO	3.923.800
784 TRANSPORTE HIDROVIÁRIO	151.968.949
TOTAL - GERAL	10.240.962.349

QUADRO SÍNTESE POR PROGRAMA	INVESTIMENTO
0004 QUALIDADE E EFICIÊNCIA DO SUS	7.635.300
0083 PREVIDÊNCIA SOCIAL BÁSICA	13.500.000
0140 REASSENTAMENTO DE ITAPARICA	40.012.189
0226 SERVIÇOS DE TRANSPORTE FERROVIÁRIO DE CARGA	24.000
0229 CORREDOR SÃO FRANCISCO	7.570.000
0230 CORREDOR LESTE	38.331.100
0231 CORREDOR TRANSMETROPOLITANO	42.049.240
0235 CORREDOR NORDESTE	27.668.000
0236 CORREDOR OESTE - NORTE	800.000
0237 CORREDOR ARAGUAIA - TOCANTINS	17.250.000
0238 CORREDOR FRONTEIRA NORTE	500.000
0256 SERVIÇOS POSTAIS	261.870.000
0282 ATUAÇÃO INTERNACIONAL NA ÁREA DE PETRÓLEO	830.903.600
0283 DISTRIBUIÇÃO DE DERIVADOS, GÁS NATURAL E ÁLCOOL	220.121.000
0285 MATÉRIAS-PRIMAS E PRODUTOS BÁSICOS DA INDÚSTRIA PETROQUÍMICA	47.380.310
0286 OFERTA DE PETRÓLEO E GÁS NATURAL	2.682.708.431
0287 RACIONALIZAÇÃO DO USO DE DERIVADOS DE PETRÓLEO E DO GÁS NATURAL - CONPET	15.550.000
0288 REFINO DE PETRÓLEO	544.000.000
0289 TRANSPORTE DUTOVIÁRIO DE PETRÓLEO, DERIVADOS E GÁS NATURAL	247.508.580
0290 TRANSPORTE MARÍTIMO DE PETRÓLEO E DERIVADOS	6.584.000
0291 ENERGIA NO EIXO ARCO NORTE	55.731.000
0292 ENERGIA NOS EIXOS DO CENTRO-OESTE	72.542.022
0294 ENERGIA NOS EIXOS DO NORDESTE	750.841.743
0295 ENERGIA NO EIXO SUL	293.623.186
0296 ENERGIA NA REDE SUDESTE	967.034.287
0297 ENERGIA NO EIXO MADEIRA - AMAZONAS	232.732.000
0298 INTEGRAÇÃO ELÉTRICA NORTE - SUL	290.948.795

ORÇAMENTO DE INVESTIMENTO
LDO, ART. 7º, §1º, INCISO XII
RECURSOS DE TODAS AS FONTES - R\$ 1,00

QUADRO SÍNTESE POR PROGRAMA		INVESTIMENTO
0301	COMBATE AO DESPERDÍCIO DE ENERGIA ELÉTRICA - PROCEL	10.000.000
0352	PRODUÇÃO E ABASTECIMENTO ALIMENTAR	2.129.000
0464	NACIONAL DE ATIVIDADES ESPACIAIS - PNAE	3.676.800
0476	PESQUISA APLICADA NA ÁREA ENERGÉTICA	22.454.000
0480	PESQUISA E DESENVOLVIMENTO TECNOLÓGICO NA ÁREA DO PETRÓLEO	172.549.750
0501	QUALIDADE AMBIENTAL	20.820.475
0631	DESENVOLVIMENTO DA INFRA-ESTRUTURA AEROPORTUÁRIA	67.171.686
0647	NACIONALIZAÇÃO DO MATERIAL BÉLICO	800.000
0758	PRODUÇÃO DE MOEDA E DOCUMENTOS DE SEGURANÇA	27.000.000
0781	INVESTIMENTO DE INSTITUIÇÕES FINANCEIRAS EM INFRA-ESTRUTURA OPERACIONAL	900.862.973
0807	INVESTIMENTO DAS EMPRESAS ESTATAIS EM INFRA-ESTRUTURA DE APOIO	1.298.078.882
TOTAL - GERAL		10.240.962.349

QUADRO SÍNTESE POR ÓRGÃO		INVESTIMENTO
22000	MINISTÉRIO DA AGRICULTURA E DO ABASTECIMENTO	2.500.000
24000	MINISTÉRIO DA CIÊNCIA E TECNOLOGIA	1.200.000
25000	MINISTÉRIO DA FAZENDA	1.831.744.663
28000	MINISTÉRIO DO DESENVOLVIMENTO, INDÚSTRIA E COMÉRCIO EXTERIOR	15.010.764
22000	MINISTÉRIO DE MINAS E ENERGIA	7.825.514.173
33000	MINISTÉRIO DA PREVIDÊNCIA E ASSISTÊNCIA SOCIAL	18.000.000
36000	MINISTÉRIO DA SAÚDE	10.000.000
39000	MINISTÉRIO DOS TRANSPORTES	152.028.949
41000	MINISTÉRIO DAS COMUNICAÇÕES	300.000.000
47000	MINISTÉRIO DO PLANEJAMENTO, ORÇAMENTO E GESTÃO	3.863.800
52000	MINISTÉRIO DA DEFESA	81.100.000
TOTAL - GERAL		10.240.962.349

FUNTE DE FINANCIAMENTO		INVESTIMENTO
NATUREZA		
6.0.0.0.00.00	FUNTE DE FINANÇ. DO ORÇAMENTO DE INVESTIMENTO	10.240.962.349
6.1.0.0.00.00	RECURSOS PRÓPRIOS	6.515.171.585
6.1.1.0.00.00	GERAÇÃO PRÓPRIA	6.515.171.585
6.2.0.0.00.00	RECURSOS PARA AUMENTO DO PATRIMÔNIO LÍQUIDO	168.555.340
6.2.1.0.00.00	TESOURO	103.830.340
6.2.1.1.00.00	DIRETO	103.830.340
6.2.2.0.00.00	CONTROLADORA	64.725.000
6.3.0.0.00.00	OPERAÇÕES DE CRÉDITO DE LONGO PRAZO	2.048.844.400
6.3.1.0.00.00	INTERNAS	112.500.000
6.3.2.0.00.00	EXTERNAS	1.936.344.400
6.9.0.0.00.00	OUTROS RECURSOS DE LONGO PRAZO	1.508.391.024
6.9.2.0.00.00	CONTROLADORA	1.508.391.024
TOTAL ...	10.240.962.349	RECEITAS CORRENTES ... 6.515.171.585
		RECEITAS DE CAPITAL ... 3.725.790.764

DETALHAMENTO DAS AÇÕES



TOTAL DO ÓRGÃO: R\$ 2.500.000

QUADRO SÍNTESE POR FUNÇÕES(LDO ART. 7º, § 1º, INCISO XII)

00 AGRICULTURA		2.500.000
----------------	--	-----------

QUADRO SÍNTESE POR SUBFUNÇÕES(LDO ART. 7º, § 1º, INCISO XII)

005 ABASTECIMENTO		2.500.000
-------------------	--	-----------

QUADRO SÍNTESE POR PROGRAMAS(LDO ART. 7º, § 1º, INCISO XII)

0352 PRODUÇÃO E ABASTECIMENTO ALIMENTAR		2.129.000
0307 INVESTIMENTO DAS EMPRESAS ESTATAIS EM INFRA-ESTRUTURA DE APOIO		371.000

QUADRO SÍNTESE POR UNIDADES ORÇAMENTÁRIAS

00212 COMPANHIA DE ENTREPÓSITOS E ARMAZENS GERAIS DE SÃO PAULO S. A.		2.500.000
--	--	-----------

QUADRO SÍNTESE POR FONTES E GRUPOS DE DESPESA

495 RECURSOS DO ORÇAMENTO DE INVESTIMENTO		2.500.000
INVESTIMENTOS		2.500.000

QUADRO SÍNTESE POR RECEITA(LDO ART. 52, § 3º)

NATUREZA			
5.0.0.0.00.00	FUNTE DE FINANÇ. DO ORÇAMENTO DE INVESTIMENTO		2.500.000
5.1.0.0.00.00	RECURSOS PRÓPRIOS		2.500.000
5.1.1.0.00.00	GERAÇÃO PRÓPRIA		2.500.000
TOTAL DA RECEITA ...	2.500.000 RECEITAS CORRENTES ...	2.500.000	

OBSERVAÇÕES: ESF(ESFERA)=1(INVESTIMENTO DE ESTATAIS)
 PD(GRUPPO DE NATUREZA DA DESPESA)=4(INVESTIMENTOS) MOD(MODALIDADE DE APLICAÇÃO)=90(APLICAÇÃO DIRETA)
 UO(IDENTIFICADOR DE USO-CONTRAPARTIDA)= 0(NÃO DEST. A CONTR.); 1(CONTR. BIRD); 2(CONTR. BID); 3(OUTRAS CONTR.); FTE=FUNTE DE RECURSOS

ÓRGÃO: 22000 - MINISTÉRIO DA AGRICULTURA E DO ABASTECIMENTO
 UNIDADE: 22212 - COMPANHIA DE ENTREPÓSITOS E ARMAZÉNS GERAIS DE SÃO PAULO S. A.

RECURSOS DE TODAS AS FONTES - R\$ 1,00

TOTAL DA UNIDADE: R\$ 2.500.000

QUADRO SÍNTESE POR FUNÇÕES(LDO ART. 7º, § 1º, INCISO XII)

20 AGRICULTURA | 2.500.000

QUADRO SÍNTESE POR SUBFUNÇÕES(LDO ART. 7º, § 1º, INCISO XII)

605 ABASTECIMENTO | 2.500.000

QUADRO SÍNTESE POR PROGRAMAS(LDO ART. 7º, § 1º, INCISO XII)

0352 PRODUÇÃO E ABASTECIMENTO ALIMENTAR | 2.129.000
 0807 INVESTIMENTO DAS EMPRESAS ESTATAIS EM INFRA-ESTRUTURA DE APOIO | 371.000

QUADRO SÍNTESE POR FONTES E GRUPOS DE DESPESA

495 RECURSOS DO ORÇAMENTO DE INVESTIMENTO | 2.500.000
 INVESTIMENTOS | 2.500.000

QUADRO SÍNTESE POR RECEITA(LDO ART. 52, § 3º)

NATUREZA
 6.0.0.0.00.00 FONTE DE FINANC. DO ORÇAMENTO DE INVESTIMENTO | 2.500.000
 6.1.0.0.00.00 RECURSOS PRÓPRIOS | 2.500.000
 6.1.1.0.00.00 GERAÇÃO PRÓPRIA | 2.500.000
 TOTAL DA RECEITA ... 2.500.000 RECEITAS CORRENTES ... 2.500.000

FUNC.	PROGRAMÁTICA	PROGRAMA/AÇÃO/SUBTÍTULO/PRODUTO	E S F	G N D	M O D	I U	F T E	DOTAÇÃO
0352 PRODUÇÃO E ABASTECIMENTO ALIMENTAR								2.129.000
		ATIVIDADES						
20 605	0352 4105	MANUTENÇÃO DA INFRA-ESTRUTURA OPERACIONAL						2.129.000
20 605	0352 4105 0005	MANUTENÇÃO DA INFRA-ESTRUTURA OPERACIONAL - NO ESTADO DE SÃO PAULO						2.129.000
		INFRA-ESTRUTURA MANTIDA (%) 100	I	4-INV	90	0	495	2.129.000
0807 INVESTIMENTO DAS EMPRESAS ESTATAIS EM INFRA-ESTRUTURA DE APOIO								371.000
		ATIVIDADES						
20 605	0807 4102	MANUTENÇÃO E ADEQUAÇÃO DE BENS MÓVEIS, VEÍCULOS, MÁQUINAS E EQUIPAMENTOS						76.000
20 605	0807 4102 0051	MANUTENÇÃO E ADEQUAÇÃO DE BENS MÓVEIS, VEÍCULOS, MÁQUINAS E EQUIPAMENTOS - NO ESTADO DE SÃO PAULO						76.000
		BEM MÓVEL MANTIDO (%) 100	I	4-INV	90	0	495	76.000
20 605	0807 4103	MANUTENÇÃO E ADEQUAÇÃO DE ATIVOS DE INFORMÁTICA, INFORMAÇÃO E TELEPROCESSAMENTO						295.000
20 605	0807 4103 0051	MANUTENÇÃO E ADEQUAÇÃO DE ATIVOS DE INFORMÁTICA, INFORMAÇÃO E TELEPROCESSAMENTO - NO ESTADO DE SÃO PAULO						295.000
		ATIVO MANTIDO (%) 100	I	4-INV	90	0	495	295.000
TOTAL - INVESTIMENTO								2.500.000
TOTAL - GERAL								2.500.000

TOTAL DO ÓRGÃO: R\$ 1.200.000

QUADRO SÍNTESE POR FUNÇÕES(LDO ART. 7º, § 1º, INCISO XII)

9 CIÊNCIA E TECNOLOGIA | 1.200.000

QUADRO SÍNTESE POR SUBFUNÇÕES(LDO ART. 7º, § 1º, INCISO XII)

694 SERVIÇOS FINANCEIROS | 1.200.000

QUADRO SÍNTESE POR PROGRAMAS(LDO ART. 7º, § 1º, INCISO XII)

0807 INVESTIMENTO DAS EMPRESAS ESTATAIS EM INFRA-ESTRUTURA DE APOIO | 1.200.000

QUADRO SÍNTESE POR UNIDADES ORÇAMENTÁRIAS

24202 FINANCIADORA DE ESTUDOS E PROJETOS | 1.200.000

QUADRO SÍNTESE POR FONTES E GRUPOS DE DESPESA

495 RECURSOS DO ORÇAMENTO DE INVESTIMENTO | 1.200.000
 INVESTIMENTOS | 1.200.000

QUADRO SÍNTESE POR RECEITA(LDO ART. 52, § 3º)

NATUREZA
 6.0.0.0.00.00 FONTE DE FINANC. DO ORÇAMENTO DE INVESTIMENTO | 1.200.000
 6.1.0.0.00.00 RECURSOS PRÓPRIOS | 1.200.000
 6.1.1.0.00.00 GERAÇÃO PRÓPRIA | 1.200.000
 TOTAL DA RECEITA ... 1.200.000 RECEITAS CORRENTES ... 1.200.000

OBSERVAÇÕES: ESF(ESFERA)=1(INVESTIMENTO DE ESTATAIS)
 GND(GRUP. DE NATUREZA DA DESPESA)=4(INVESTIMENTOS) MOD(MODALIDADE DE APLICAÇÃO)=90(APLICAÇÃO DIRETA)
 UO(IDENTIFICADOR DE USO-CONTRAPARTIDA)= 0(NÃO DEST. A CONTR.); 1(CONTR. BIRD); 2(CONTR. BID); 3(OUTRAS CONTR.); FTE=FUNTE DE RECURSOS

TOTAL DA UNIDADE: R\$ 1.200.000

QUADRO SÍNTESE POR FUNÇÕES(LDO ART. 7º, § 1º, INCISO XII)

09 CIÊNCIA E TECNOLOGIA | 1.200.000

QUADRO SÍNTESE POR SUBFUNÇÕES(LDO ART. 7º, § 1º, INCISO XII)

694 SERVIÇOS FINANCEIROS | 1.200.000

QUADRO SÍNTESE POR PROGRAMAS(LDO ART. 7º, § 1º, INCISO XII)

0807 INVESTIMENTO DAS EMPRESAS ESTATAIS EM INFRA-ESTRUTURA DE APOIO | 1.200.000

QUADRO SÍNTESE POR FONTES E GRUPOS DE DESPESA

495 RECURSOS DO ORÇAMENTO DE INVESTIMENTO | 1.200.000
 INVESTIMENTOS | 1.200.000

QUADRO SÍNTESE POR RECEITA(LDO ART. 52, § 3º)

NATUREZA
 6.0.0.0.00.00 FONTE DE FINANC. DO ORÇAMENTO DE INVESTIMENTO | 1.200.000
 6.1.0.0.00.00 RECURSOS PRÓPRIOS | 1.200.000
 6.1.1.0.00.00 GERAÇÃO PRÓPRIA | 1.200.000
 TOTAL DA RECEITA ... 1.200.000 RECEITAS CORRENTES ... 1.200.000

FUNC.	PROGRAMÁTICA	PROGRAMA/AÇÃO/SUBTÍTULO/PRODUTO	E S F	G N D	M O D	I U	F T E	DOTAÇÃO
-------	--------------	---------------------------------	-------------	-------------	-------------	--------	-------------	---------

0807 INVESTIMENTO DAS EMPRESAS ESTATAIS EM INFRA-ESTRUTURA DE APOIO 1.200.000

		ATIVIDADES						
09 694	0807 4101	MANUTENÇÃO DE BENS IMÓVEIS						519.470
09 694	0807 4101 0001	MANUTENÇÃO DE BENS IMOVEIS - NACIONAL BEM MÓVEL MANTIDO (%) 100	I	4-INV	90	0	495	519.470 519.470
09 694	0807 4102	MANUTENÇÃO E ADEQUAÇÃO DE BENS MÓVEIS, VEÍCULOS, MÁQUINAS E EQUIPAMENTOS						161.050
09 694	0807 4102 0001	MANUTENÇÃO E ADEQUAÇÃO DE BENS MÓVEIS, VEÍCULOS, MÁQUINAS E EQUIPAMENTOS - NACIONAL BEM MÓVEL MANTIDO (%) 100	I	4-INV	90	0	495	161.050 161.050
19 694	0807 4103	MANUTENÇÃO E ADEQUAÇÃO DE ATIVOS DE INFORMÁTICA, INFORMAÇÃO E TELEPROCESSAMENTO						519.480
09 694	0807 4103 0001	MANUTENÇÃO E ADEQUAÇÃO DE ATIVOS DE INFORMÁTICA, INFORMAÇÃO E TELEPROCESSAMENTO - NACIONAL ATIVO MANTIDO (%) 100	I	4-INV	90	0	495	519.480 519.480
TOTAL - INVESTIMENTO								1.200.000
TOTAL - GERAL								1.200.000

TOTAL DO ÓRGÃO: R\$ 1.831.744.663

QUADRO SÍNTESE POR FUNÇÕES(LDO ART. 7º, § 1º, INCISO XII)

22 INDÚSTRIA	27.000.000
23 COMÉRCIO E SERVIÇOS	1.804.744.663

QUADRO SÍNTESE POR SUBFUNÇÕES(LDO ART. 7º, § 1º, INCISO XII)

862 PRODUÇÃO INDUSTRIAL	27.000.000
892 COMERCIALIZAÇÃO	9.616.500
894 SERVIÇOS FINANCEIROS	1.794.630.183
895 TURISMO	498.000

QUADRO SÍNTESE POR PROGRAMAS(LDO ART. 7º, § 1º, INCISO XII)

0758 PRODUÇÃO DE MOEDA E DOCUMENTOS DE SEGURANÇA	27.000.000
0781 INVESTIMENTO DE INSTITUIÇÕES FINANCEIRAS EM INFRA-ESTRUTURA OPERACIONAL	900.862.973
0807 INVESTIMENTO DAS EMPRESAS ESTATAIS EM INFRA-ESTRUTURA DE APOIO	903.881.690

QUADRO SÍNTESE POR UNIDADES ORÇAMENTÁRIAS

25202 BANCO DA AMAZÔNIA S. A.	10.942.039
25210 BANCO DO NORDESTE DO BRASIL S. A.	28.698.250
25211 CASA DA MOEDA DO BRASIL	27.000.000
25215 IRB - BRASIL RESSEGUROS S. A.	3.971.137
25220 CAIXA ECONÔMICA FEDERAL	810.916.600
25230 COBRA - COMPUTADORES E SISTEMAS BRASILEIROS S. A.	3.000.000
25234 BANCO DO BRASIL S. A.	857.895.894
25246 BBTUR - VIAGENS E TURISMO LTDA	498.000
25249 BANCO DO ESTADO DE SÃO PAULO S. A.	50.000.000
25250 BANESPA S. A. ARRENDAMENTO MERCANTIL	600.000
25251 BANESPA S. A. CORRETORA DE CâMBIO E TÍTULOS	850.000
25252 BANESPA S. A. SERVIÇOS TÉCNICOS E ADMINISTRATIVOS	196.500
25253 BANESPA S. A. CORRETORA DE SEGUROS	2.000.000
25254 BANESPA S. A. ADMINISTRADORA DE CARTÕES DE CRÉDITO E SERVIÇOS	4.420.000
25257 BANCO DO ESTADO DO CEARÁ S. A.	14.554.912
25258 BANCO DO ESTADO DE GOIÁS S. A.	9.064.331
25262 BANCO DO ESTADO DO AMAZONAS S. A.	7.137.000

QUADRO SÍNTESE POR FONTES E GRUPOS DE DESPESA

495 RECURSOS DO ORÇAMENTO DE INVESTIMENTO	1.831.744.663
INVESTIMENTOS	1.831.744.663

QUADRO SÍNTESE POR RECEITA(LDO ART. 52, § 3º)

NATUREZA		
6.0.0.0.00.00 FONTE DE FINAN. DO ORÇAMENTO DE INVESTIMENTO		1.831.744.663
6.1.0.0.00.00 RECURSOS PRÓPRIOS		1.815.744.663
6.1.1.0.00.00 GERAÇÃO PRÓPRIA		1.815.744.663
6.3.0.0.00.00 OPERAÇÕES DE CRÉDITO DE LONGO PRAZO		16.000.000
6.3.2.0.00.00 EXTERNAS		16.000.000
TOTAL DA RECEITA ...	1.831.744.663	RECEITAS CORRENTES ... 1.815.744.663
		RECEITAS DE CAPITAL ... 16.000.000

OBSERVAÇÕES: ESF(ESFERA)=1(INVESTIMENTO DE ESTATAIS)
 GND(GRUPO DE NATUREZA DA DESPESA)=4(INVESTIMENTOS) MOD(MODALIDADE DE APLICAÇÃO)=90(APLICAÇÃO DIRETA)
 U(IDENTIFICADOR DE USO-CONTRAPARTIDA)= 0(NÃO DEST. A CONTR.); 1(CONTR. BIRD); 2(CONTR. BID); 3(OUTRAS CONTR.); FTE=FUNTE DE RECURSOS

TOTAL DA UNIDADE: R\$ 10.942.039

QUADRO SÍNTESE POR FUNÇÕES(LDO ART. 7º, § 1º, INCISO XII)

23 COMERCIO E SERVICOS | 10.942.039

QUADRO SÍNTESE POR SUBFUNÇÕES(LDO ART. 7º, § 1º, INCISO XII)

694 SERVIÇOS FINANCEIROS | 10.942.039

QUADRO SÍNTESE POR PROGRAMAS(LDO ART. 7º, § 1º, INCISO XII)

0781 INVESTIMENTO DE INSTITUIÇÕES FINANCEIRAS EM INFRA-ESTRUTURA OPERACIONAL | 7.919.269
 0807 INVESTIMENTO DAS EMPRESAS ESTATAIS EM INFRA-ESTRUTURA DE APOIO | 3.022.770

QUADRO SÍNTESE POR FONTES E GRUPOS DE DESPESA

495 RECURSOS DO ORÇAMENTO DE INVESTIMENTO | 10.942.039
 INVESTIMENTOS | 10.942.039

QUADRO SÍNTESE POR RECEITA(LDO ART. 52, § 3º)

NATUREZA
 6.0.0.0.00.00 FONTE DE FINANC. DO ORÇAMENTO DE INVESTIMENTO | 10.942.039
 6.1.0.0.00.00 RECURSOS PRÓPRIOS | 10.942.039
 6.1.1.0.00.00 GERAÇÃO PRÓPRIA | 10.942.039
 TOTAL DA RECEITA ... 10.942.039 RECEITAS CORRENTES ... 10.942.039

FNCL.	PROGRAMÁTICA	PROGRAMA/AÇÃO/SUBTÍTULO/PRODUTO	E S F	G N D	M O D	I U	F T E	DOTAÇÃO
0781 INVESTIMENTO DE INSTITUIÇÕES FINANCEIRAS EM INFRA-ESTRUTURA OPERACIONAL								7.919.269

		ATIVIDADES						
23 694	0781 4106	MANUTENÇÃO DA INFRA-ESTRUTURA DE ATENDIMENTO						1.966.219
23 694	0781 4106 0001	MANUTENÇÃO DA INFRA-ESTRUTURA DE ATENDIMENTO - NACIONAL AGÊNCIA MANTIDA (%) 100	I	4-INV	90	0	495	1.966.219
		PROJETOS						
23 694	0781 3324	MODERNIZAÇÃO DE AGÊNCIAS						5.953.050
23 694	0781 3324 0001	MODERNIZAÇÃO DE AGÊNCIAS - NO ESTADO DO ACRE AGÊNCIA MODERNIZADA (UNIDADE) 5	I	4-INV	90	0	495	196.000
23 694	0781 3324 0005	MODERNIZAÇÃO DE AGÊNCIAS - NO ESTADO DO AMAPÁ AGÊNCIA MODERNIZADA (UNIDADE) 2	I	4-INV	90	0	495	66.000
23 694	0781 3324 0007	MODERNIZAÇÃO DE AGÊNCIAS - NO ESTADO DO AMAZONAS AGÊNCIA MODERNIZADA (UNIDADE) 10	I	4-INV	90	0	495	1.180.000
23 694	0781 3324 0019	MODERNIZAÇÃO DE AGÊNCIAS - NO ESTADO DO MARANHÃO AGÊNCIA MODERNIZADA (UNIDADE) 9	I	4-INV	90	0	495	270.000
23 694	0781 3324 0021	MODERNIZAÇÃO DE AGÊNCIAS - NO ESTADO DO MATO GROSSO AGÊNCIA MODERNIZADA (UNIDADE) 8	I	4-INV	90	0	495	268.000
23 694	0781 3324 0027	MODERNIZAÇÃO DE AGÊNCIAS - NO ESTADO DO PARA AGÊNCIA MODERNIZADA (UNIDADE) 24	I	4-INV	90	0	495	2.902.050
23 694	0781 3324 0043	MODERNIZAÇÃO DE AGÊNCIAS - NO ESTADO DE RONDÔNIA AGÊNCIA MODERNIZADA (UNIDADE) 7	I	4-INV	90	0	495	480.000
23 694	0781 3324 0045	MODERNIZAÇÃO DE AGÊNCIAS - NO ESTADO DE RORAIMA AGÊNCIA MODERNIZADA (UNIDADE) 4	I	4-INV	90	0	495	111.000
23 694	0781 3324 0053	MODERNIZAÇÃO DE AGÊNCIAS - NO ESTADO DO TOCANTINS AGÊNCIA MODERNIZADA (UNIDADE) 11	I	4-INV	90	0	495	480.000

0807 INVESTIMENTO DAS EMPRESAS ESTATAIS EM INFRA-ESTRUTURA DE APOIO 3.022.770

		ATIVIDADES						
23 694	0807 4101	MANUTENÇÃO DE BENS IMÓVEIS						650.000
23 694	0807 4101 0001	MANUTENÇÃO DE BENS IMÓVEIS - NACIONAL IMÓVEL MANTIDO (%) 100	I	4-INV	90	0	495	650.000
23 694	0807 4102	MANUTENÇÃO E ADEQUAÇÃO DE BENS MÓVEIS, VEÍCULOS, MÁQUINAS E EQUIPAMENTOS						1.034.770
23 694	0807 4102 0001	MANUTENÇÃO E ADEQUAÇÃO DE BENS MÓVEIS, VEÍCULOS, MÁQUINAS E EQUIPAMENTOS - NACIONAL BEM MÓVEL MANTIDO (%) 100	I	4-INV	90	0	495	1.034.770
23 694	0807 4103	MANUTENÇÃO E ADEQUAÇÃO DE ATIVOS DE INFORMÁTICA, INFORMAÇÃO E TELEPROCESSAMENTO						1.338.000
23 694	0807 4103 0001	MANUTENÇÃO E ADEQUAÇÃO DE ATIVOS DE INFORMÁTICA, INFORMAÇÃO E TELEPROCESSAMENTO - NACIONAL ATIVO MANTIDO (%) 100	I	4-INV	90	0	495	1.338.000

ÓRGÃO: 25000 - MINISTÉRIO DA FAZENDA
 UNIDADE: 25202 - BANCO DA AMAZÔNIA S. A.
 DETALHAMENTO DO CRÉDITO ORÇAMENTÁRIO

RECURSOS DE TODAS AS FONTES - R\$ 1,00

FUNC.	PROGRAMÁTICA	PROGRAMA/AÇÃO/SUBTÍTULO/PRODUTO	E	G	M	I	F	DOTAÇÃO
			S	N	O	U	T	
			F	D	D		E	
TOTAL - INVESTIMENTO								10.942.039
TOTAL - GERAL								10.942.039

ÓRGÃO: 25000 - MINISTÉRIO DA FAZENDA
 UNIDADE: 25210 - BANCO DO NORDESTE DO BRASIL S. A.

RECURSOS DE TODAS AS FONTES - R\$ 1,00

TOTAL DA UNIDADE: R\$ 28.698.250

QUADRO SÍNTESE POR FUNÇÕES(LDO ART. 7º, § 1º, INCISO XII)

23 COMERCIO E SERVICOS | 28.698.250

QUADRO SÍNTESE POR SUBFUNÇÕES(LDO ART. 7º, § 1º, INCISO XII)

694 SERVIÇOS FINANCEIROS | 28.698.250

QUADRO SÍNTESE POR PROGRAMAS(LDO ART. 7º, § 1º, INCISO XII)

0781 INVESTIMENTO DE INSTITUIÇÕES FINANCEIRAS EM INFRA-ESTRUTURA OPERACIONAL | 21.048.750

0807 INVESTIMENTO DAS EMPRESAS ESTATAIS EM INFRA-ESTRUTURA DE APOIO | 7.649.500

QUADRO SÍNTESE POR FONTES E GRUPOS DE DESPESA

495 RECURSOS DO ORÇAMENTO DE INVESTIMENTO | 28.698.250

INVESTIMENTOS | 28.698.250

QUADRO SÍNTESE POR RECEITA(LDO ART. 52, § 3º)

NATUREZA 6.0.0.0.00.00 FONTE DE FINANC. DO ORÇAMENTO DE INVESTIMENTO | 28.698.250

6.1.0.0.00.00 RECURSOS PRÓPRIOS | 28.698.250

6.1.1.0.00.00 GERAÇÃO PRÓPRIA | 28.698.250

TOTAL DA RECEITA ... 28.698.250 RECEITAS CORRENTES ... 28.698.250

FUNC.	PROGRAMÁTICA	PROGRAMA/AÇÃO/SUBTÍTULO/PRODUTO	E S F	G N D	M O D	I U	F T E	DOTAÇÃO
-------	--------------	---------------------------------	-------------	-------------	-------------	--------	-------------	---------

0781 INVESTIMENTO DE INSTITUIÇÕES FINANCEIRAS EM INFRA-ESTRUTURA OPERACIONAL 21.048.750

		ATIVIDADES						
23 694	0781 4106	MANUTENÇÃO DA INFRA-ESTRUTURA DE ATENDIMENTO						6.504.000
23 694	0781 4106 0001	MANUTENÇÃO DA INFRA-ESTRUTURA DE ATENDIMENTO - NACIONAL AGÊNCIA MANTIDA (%) 100						6.504.000
		PROJETOS						
23 694	0781 3324	MODERNIZAÇÃO DE AGÊNCIAS						14.544.750
23 694	0781 3324 0003	MODERNIZAÇÃO DE AGÊNCIAS - NO ESTADO DE ALAGOAS AGÊNCIA MODERNIZADA (UNIDADE) 12						204.200
23 694	0781 3324 0009	MODERNIZAÇÃO DE AGÊNCIAS - NO ESTADO DA BAHIA AGÊNCIA MODERNIZADA (UNIDADE) 47						1.244.750
23 694	0781 3324 0011	MODERNIZAÇÃO DE AGÊNCIAS - NO ESTADO DO CEARÁ AGÊNCIA MODERNIZADA (UNIDADE) 50						10.227.300
23 694	0781 3324 0019	MODERNIZAÇÃO DE AGÊNCIAS - NO ESTADO DO MARANHÃO AGÊNCIA MODERNIZADA (UNIDADE) 19						298.200
23 694	0781 3324 0025	MODERNIZAÇÃO DE AGÊNCIAS - NO ESTADO DE MINAS GERAIS AGÊNCIA MODERNIZADA (UNIDADE) 14						235.550
23 694	0781 3324 0029	MODERNIZAÇÃO DE AGÊNCIAS - NO ESTADO DA PARAÍBA AGÊNCIA MODERNIZADA (UNIDADE) 20						320.550
23 694	0781 3324 0033	MODERNIZAÇÃO DE AGÊNCIAS - NO ESTADO DE PERNAMBUCO AGÊNCIA MODERNIZADA (UNIDADE) 27						510.550
23 694	0781 3324 0035	MODERNIZAÇÃO DE AGÊNCIAS - NO ESTADO DO PIAUÍ AGÊNCIA MODERNIZADA (UNIDADE) 21						799.550
23 694	0781 3324 0039	MODERNIZAÇÃO DE AGÊNCIAS - NO ESTADO DO RIO GRANDE DO NORTE AGÊNCIA MODERNIZADA (UNIDADE) 18						324.550
23 694	0781 3324 0051	MODERNIZAÇÃO DE AGÊNCIAS - NO ESTADO DE SERGIPE AGÊNCIA MODERNIZADA (UNIDADE) 22						379.550

0807 INVESTIMENTO DAS EMPRESAS ESTATAIS EM INFRA-ESTRUTURA DE APOIO 7.649.500

		ATIVIDADES						
23 694	0807 4101	MANUTENÇÃO DE BENS IMÓVEIS						300.000
23 694	0807 4101 0001	MANUTENÇÃO DE BENS IMÓVEIS - NACIONAL IMÓVEL MANTIDO (%) 100						300.000
23 694	0807 4102	MANUTENÇÃO E ADEQUAÇÃO DE BENS MÓVEIS, VEÍCULOS, MÁQUINAS E EQUIPAMENTOS						949.500
23 694	0807 4102 0001	MANUTENÇÃO E ADEQUAÇÃO DE BENS MÓVEIS, VEÍCULOS, MÁQUINAS E EQUIPAMENTOS - NACIONAL BEM MÓVEL MANTIDO (%) 100						949.500
23 694	0807 4103	MANUTENÇÃO E ADEQUAÇÃO DE ATIVOS DE INFORMÁTICA, INFORMAÇÃO E TELEPROCESSAMENTO						6.400.000

ÓRGÃO: 25000 - MINISTÉRIO DA FAZENDA
 UNIDADE: 25210 - BANCO DO NORDESTE DO BRASIL S. A.
 DETALHAMENTO DO CRÉDITO ORÇAMENTÁRIO

41

RECURSOS DE TODAS AS FONTES - R\$ 1,00

FUNC.	PROGRAMÁTICA	PROGRAMA/AÇÃO/SUBTÍTULO/PRODUTO	E S F	G N D	M O D	U	F T E	DOTAÇÃO
08 694	0807 4103 0001	MANUTENÇÃO E ADEQUAÇÃO DE ATIVOS DE INFORMÁTICA, INFORMAÇÃO E TELEPROCESSAMENTO - NACIONAL ATIVO MANTIDO (%) 100						6.400.000
			I	4-INV	90	0	4956.400.000
TOTAL - INVESTIMENTO								28.698.250
TOTAL - GERAL								28.698.250

TOTAL DA UNIDADE: R\$ 27.000.000

QUADRO SÍNTESE POR FUNÇÕES(LDO ART. 7º, § 1º, INCISO XII)

22 INDUSTRIA | 27.000.000

QUADRO SÍNTESE POR SUBFUNÇÕES(LDO ART. 7º, § 1º, INCISO XII)

662 PRODUÇÃO INDUSTRIAL | 27.000.000

QUADRO SÍNTESE POR PROGRAMAS(LDO ART. 7º, § 1º, INCISO XII)

0758 PRODUÇÃO DE MOEDA E DOCUMENTOS DE SEGURANÇA | 27.000.000

QUADRO SÍNTESE POR FONTES E GRUPOS DE DESPESA

495 RECURSOS DO ORÇAMENTO DE INVESTIMENTO | 27.000.000
 INVESTIMENTOS 27.000.000

QUADRO SÍNTESE POR RECEITA(LDO ART. 52, § 3º)

NATUREZA
 5.0.0.0.00.00 FONTE DE FINANC. DO ORÇAMENTO DE INVESTIMENTO | 27.000.000
 6.1.0.0.00.00 RECURSOS PRÓPRIOS | 11.000.000
 6.1.1.0.00.00 GERAÇÃO PRÓPRIA | 11.000.000
 6.3.0.0.00.00 OPERAÇÕES DE CRÉDITO DE LONGO PRAZO | 16.000.000
 6.3.2.0.00.00 EXTERNAS | 16.000.000
 TOTAL DA RECEITA ... 27.000.000 RECEITAS CORRENTES ... 11.000.000 RECEITAS DE CAPITAL ... 16.000.000

FUNC.	PROGRAMÁTICA	PROGRAMA/AÇÃO/SUBTÍTULO/PRODUTO	EST	GND	MOD	U	FTE	DOTAÇÃO
0758 PRODUÇÃO DE MOEDA E DOCUMENTOS DE SEGURANÇA 27.000.000								
ATIVIDADES								
22 662	0758 4105	MANUTENÇÃO DA INFRA-ESTRUTURA OPERACIONAL						6.000.000
22 662	0758 4105 0001	MANUTENÇÃO DA INFRA-ESTRUTURA OPERACIONAL - NO ESTADO DO RIO DE JANEIRO						6.000.000
		INFRA-ESTRUTURA MANTIDA (%) 100	1	4-INV	90	0	495	6.000.000
PROJETOS								
22 662	0758 3274	MODERNIZAÇÃO DO PARQUE INDUSTRIAL						21.000.000
22 662	0758 3274 0001	MODERNIZAÇÃO DO PARQUE INDUSTRIAL - NO ESTADO DO RIO DE JANEIRO						21.000.000
		LINHA DE PRODUÇÃO MODERNIZADA (UNIDADE) 1	1	4-INV	90	0	495	21.000.000
TOTAL - INVESTIMENTO								27.000.000
TOTAL - GERAL								27.000.000

TOTAL DA UNIDADE: R\$ 3.971.137

QUADRO SÍNTESE POR FUNÇÕES(LDO ART. 7º, § 1º,INCISO XII)

23 COMERCIO E SERVICOS | 3.971.137

QUADRO SÍNTESE POR SUBFUNÇÕES(LDO ART. 7º, § 1º,INCISO XII)

694 SERVIÇOS FINANCEIROS | 3.971.137

QUADRO SÍNTESE POR PROGRAMAS(LDO ART. 7º, § 1º,INCISO XII)

0807 INVESTIMENTO DAS EMPRESAS ESTATAIS EM INFRA-ESTRUTURA DE APOIO | 3.971.137

QUADRO SÍNTESE POR FONTES E GRUPOS DE DESPESA

495 RECURSOS DO ORCAMENTO DE INVESTIMENTO
 INVESTIMENTOS | 3.971.137
 3.971.137

QUADRO SÍNTESE POR RECEITA(LDO ART. 52, § 3º)

NATUREZA
 5.0.0.0.00.00 FONTE DE FINANC. DO ORÇAMENTO DE INVESTIMENTO | 3.971.137
 6.1.0.0.00.00 RECURSOS PRÓPRIOS | 3.971.137
 6.1.1.0.00.00 GERAÇÃO PRÓPRIA | 3.971.137
 TOTAL DA RECEITA ... 3.971.137 RECEITAS CORRENTES ... 3.971.137

FUNC.	PROGRAMÁTICA	PROGRAMA/AÇÃO/SUBTÍTULO/PRODUTO	E S F	G N D	M O D	I U	F T E	DOTAÇÃO
		0807 INVESTIMENTO DAS EMPRESAS ESTATAIS EM INFRA-ESTRUTURA DE APOIO						3.971.137
		ATIVIDADES						
23 694	0807 4102	MANUTENÇÃO E ADEQUAÇÃO DE BENS MÓVEIS, VEÍCULOS, MÁQUINAS E EQUIPAMENTOS						3.134.871
23 694	0807 4102 0001	MANUTENÇÃO E ADEQUAÇÃO DE BENS MÓVEIS, VEÍCULOS, MÁQUINAS E EQUIPAMENTOS - NACIONAL BEM MÓVEL MANTIDO (%) 100	I	4-INV	90	0	495	3.134.871
23 694	0807 4103	MANUTENÇÃO E ADEQUAÇÃO DE ATIVOS DE INFORMÁTICA, INFORMAÇÃO E TELEPROCESSAMENTO						836.266
23 694	0807 4103 0001	MANUTENÇÃO E ADEQUAÇÃO DE ATIVOS DE INFORMÁTICA, INFORMAÇÃO E TELEPROCESSAMENTO - NACIONAL ATIVO MANTIDO (%) 100	I	4-INV	90	0	495	836.266
		TOTAL - INVESTIMENTO						3.971.137
		TOTAL - GERAL						3.971.137

TOTAL DA UNIDADE: R\$ 810.916.600

QUADRO SÍNTESE POR FUNÇÕES(LDO ART. 7º, § 1º, INCISO XII)

23 COMERCIO E SERVICOS | 810.916.600

QUADRO SÍNTESE POR SUBFUNÇÕES(LDO ART. 7º, § 1º, INCISO XII)

694 SERVIÇOS FINANCEIROS | 810.916.600

QUADRO SÍNTESE POR PROGRAMAS(LDO ART. 7º, § 1º, INCISO XII)

0781 INVESTIMENTO DE INSTITUIÇÕES FINANCEIRAS EM INFRA-ESTRUTURA OPERACIONAL | 243.730.755

0807 INVESTIMENTO DAS EMPRESAS ESTATAIS EM INFRA-ESTRUTURA DE APOIO | 567.185.845

QUADRO SÍNTESE POR FONTES E GRUPOS DE DESPESA

495 RECURSOS DO ORÇAMENTO DE INVESTIMENTO | 810.916.600

INVESTIMENTOS | 810.916.600

QUADRO SÍNTESE POR RECEITA(LDO ART. 52, § 3º)

NATUREZA | 810.916.600

5.0.0.0.00.00 FONTE DE FINANÇ. DO ORÇAMENTO DE INVESTIMENTO | 810.916.600

6.1.0.0.00.00 RECURSOS PRÓPRIOS | 810.916.600

8.1.1.0.00.00 GERAÇÃO PRÓPRIA | 810.916.600

TOTAL DA RECEITA ... 810.916.600 RECEITAS CORRENTES ... 810.916.600

FUNC.	PROGRAMÁTICA	PROGRAMA/AÇÃO/SUBTÍTULO/PRODUTO	E S F	G N D	M O D	I U	F T E	DOTAÇÃO
-------	--------------	---------------------------------	-------------	-------------	-------------	--------	-------------	---------

0781 INVESTIMENTO DE INSTITUIÇÕES FINANCEIRAS EM INFRA-ESTRUTURA OPERACIONAL

243.730.755

		ATIVIDADES						
23 694	0781 4106	MANUTENÇÃO DA INFRA-ESTRUTURA DE ATENDIMENTO						111.732.815
23 694	0781 4106 0001	MANUTENÇÃO DA INFRA-ESTRUTURA DE ATENDIMENTO - NACIONAL AGÊNCIA MANTIDA (%) 100	I	4-INV	90	0	495	111.732.815
		PROJETOS						
23 694	0781 3252	INSTALAÇÃO DE AGÊNCIAS						56.681.740
23 694	0781 3252 0001	INSTALAÇÃO DE AGÊNCIAS - NO ESTADO DO ACRE AGÊNCIA INSTALADA (UNIDADE) 1	I	4-INV	90	0	495	126.758
23 694	0781 3252 0003	INSTALAÇÃO DE AGÊNCIAS - NO ESTADO DE ALAGOAS AGÊNCIA INSTALADA (UNIDADE) 6	I	4-INV	90	0	495	640.548
23 694	0781 3252 0005	INSTALAÇÃO DE AGÊNCIAS - NO ESTADO DO AMAPÁ AGÊNCIA INSTALADA (UNIDADE) 1	I	4-INV	90	0	495	126.758
23 694	0781 3252 0007	INSTALAÇÃO DE AGÊNCIAS - NO ESTADO DO AMAZONAS AGÊNCIA INSTALADA (UNIDADE) 9	I	4-INV	90	0	495	960.822
23 694	0781 3252 0009	INSTALAÇÃO DE AGÊNCIAS - NO ESTADO DA BAHIA AGÊNCIA INSTALADA (UNIDADE) 27	I	4-INV	90	0	495	2.882.466
23 694	0781 3252 0011	INSTALAÇÃO DE AGÊNCIAS - NO ESTADO DO CEARÁ AGÊNCIA INSTALADA (UNIDADE) 19	I	4-INV	90	0	495	2.028.402
23 694	0781 3252 0013	INSTALAÇÃO DE AGÊNCIAS - NO DISTRITO FEDERAL AGÊNCIA INSTALADA (UNIDADE) 14	I	4-INV	90	0	495	1.494.612
23 694	0781 3252 0015	INSTALAÇÃO DE AGÊNCIAS - NO ESTADO DO ESPÍRITO SANTO AGÊNCIA INSTALADA (UNIDADE) 9	I	4-INV	90	0	495	960.822
23 694	0781 3252 0017	INSTALAÇÃO DE AGÊNCIAS - NO ESTADO DE GOIÁS AGÊNCIA INSTALADA (UNIDADE) 13	I	4-INV	90	0	495	1.387.854
23 694	0781 3252 0019	INSTALAÇÃO DE AGÊNCIAS - NO ESTADO DO MARANHÃO AGÊNCIA INSTALADA (UNIDADE) 7	I	4-INV	90	0	495	747.306
23 694	0781 3252 0021	INSTALAÇÃO DE AGÊNCIAS - NO ESTADO DO MATO GROSSO AGÊNCIA INSTALADA (UNIDADE) 5	I	4-INV	90	0	495	533.790
23 694	0781 3252 0023	INSTALAÇÃO DE AGÊNCIAS - NO ESTADO DO MATO GROSSO DO SUL AGÊNCIA INSTALADA (UNIDADE) 6	I	4-INV	90	0	495	640.548
23 694	0781 3252 0025	INSTALAÇÃO DE AGÊNCIAS - NO ESTADO DE MINAS GERAIS AGÊNCIA INSTALADA (UNIDADE) 38	I	4-INV	90	0	495	4.056.804
23 694	0781 3252 0027	INSTALAÇÃO DE AGÊNCIAS - NO ESTADO DO PARÁ AGÊNCIA INSTALADA (UNIDADE) 9	I	4-INV	90	0	495	960.822
23 694	0781 3252 0029	INSTALAÇÃO DE AGÊNCIAS - NO ESTADO DA PARAÍBA AGÊNCIA INSTALADA (UNIDADE) 6	I	4-INV	90	0	495	640.548
23 694	0781 3252 0031	INSTALAÇÃO DE AGÊNCIAS - NO ESTADO DO PARANÁ AGÊNCIA INSTALADA (UNIDADE) 25	I	4-INV	90	0	495	2.668.950
23 694	0781 3252 0033	INSTALAÇÃO DE AGÊNCIAS - NO ESTADO DE PERNAMBUCO AGÊNCIA INSTALADA (UNIDADE) 19	I	4-INV	90	0	495	2.028.402

ÓRGÃO: 25000 - MINISTÉRIO DA FAZENDA
 UNIDADE: 25220 - CAIXA ECONÔMICA FEDERAL
 DETALHAMENTO DO CRÉDITO ORÇAMENTÁRIO

RECURSOS DE TODAS AS FONTES - R\$ 1,00

FUNC.	PROGRAMÁTICA	PROGRAMA/AÇÃO/SUBTÍTULO/PRODUTO	E S F	G N D	M O D	I U	F T E	DOTAÇÃO
23 694	0781 3252 0035	INSTALAÇÃO DE AGÊNCIAS - NO ESTADO DO PIAUÍ AGÊNCIA INSTALADA (UNIDADE) 4	I	4-INV	90	0	495	427.032427.032
23 694	0781 3252 0037	INSTALAÇÃO DE AGÊNCIAS - NO ESTADO DO RIO DE JANEIRO AGÊNCIA INSTALADA (UNIDADE) 86	I	4-INV	90	0	495	9.181.1889.181.188
23 694	0781 3252 0039	INSTALAÇÃO DE AGÊNCIAS - NO ESTADO DO RIO GRANDE DO NORTE AGÊNCIA INSTALADA (UNIDADE) 6	I	4-INV	90	0	495	640.548640.548
23 694	0781 3252 0041	INSTALAÇÃO DE AGÊNCIAS - NO ESTADO DO RIO GRANDE DO SUL AGÊNCIA INSTALADA (UNIDADE) 27	I	4-INV	90	0	495	2.882.4662.882.466
23 694	0781 3252 0043	INSTALAÇÃO DE AGÊNCIAS - NO ESTADO DE RONDÔNIA AGÊNCIA INSTALADA (UNIDADE) 3	I	4-INV	90	0	495	320.274320.274
23 694	0781 3252 0045	INSTALAÇÃO DE AGÊNCIAS - NO ESTADO DE RORAIMA AGÊNCIA INSTALADA (UNIDADE) 1	I	4-INV	90	0	495	136.758136.758
23 694	0781 3252 0047	INSTALAÇÃO DE AGÊNCIAS - NO ESTADO DE SANTA CATARINA AGÊNCIA INSTALADA (UNIDADE) 11	I	4-INV	90	0	495	1.174.3381.174.338
23 694	0781 3252 0049	INSTALAÇÃO DE AGÊNCIAS - NO ESTADO DE SÃO PAULO AGÊNCIA INSTALADA (UNIDADE) 173	I	4-INV	90	0	495	18.469.13418.469.134
23 694	0781 3252 0051	INSTALAÇÃO DE AGÊNCIAS - NO ESTADO DE SERGIPE AGÊNCIA INSTALADA (UNIDADE) 3	I	4-INV	90	0	495	320.274320.274
23 694	0781 3252 0053	INSTALAÇÃO DE AGÊNCIAS - NO ESTADO DO TOCANTINS AGÊNCIA INSTALADA (UNIDADE) 2	I	4-INV	90	0	495	243.516243.516
23 694	0781 3324	MODERNIZAÇÃO DE AGÊNCIAS						75.316.200
23 694	0781 3324 0003	MODERNIZAÇÃO DE AGÊNCIAS - NO ESTADO DE ALAGOAS AGÊNCIA MODERNIZADA (UNIDADE) 1	I	4-INV	90	0	495	115.000115.000
23 694	0781 3324 0007	MODERNIZAÇÃO DE AGÊNCIAS - NO ESTADO DO AMAZONAS AGÊNCIA MODERNIZADA (UNIDADE) 2	I	4-INV	90	0	495	492.000492.000
23 694	0781 3324 0009	MODERNIZAÇÃO DE AGÊNCIAS - NO ESTADO DA BAHIA AGÊNCIA MODERNIZADA (UNIDADE) 7	I	4-INV	90	0	495	3.563.0003.563.000
23 694	0781 3324 0011	MODERNIZAÇÃO DE AGÊNCIAS - NO ESTADO DO CEARÁ AGÊNCIA MODERNIZADA (UNIDADE) 5	I	4-INV	90	0	495	1.450.0001.450.000
23 694	0781 3324 0015	MODERNIZAÇÃO DE AGÊNCIAS - NO ESTADO DO ESPÍRITO SANTO AGÊNCIA MODERNIZADA (UNIDADE) 10	I	4-INV	90	0	495	2.803.0002.803.000
23 694	0781 3324 0017	MODERNIZAÇÃO DE AGÊNCIAS - NO ESTADO DE GOIÁS AGÊNCIA MODERNIZADA (UNIDADE) 8	I	4-INV	90	0	495	1.776.0001.776.000
23 694	0781 3324 0019	MODERNIZAÇÃO DE AGÊNCIAS - NO ESTADO DO MARANHÃO AGÊNCIA MODERNIZADA (UNIDADE) 5	I	4-INV	90	0	495	1.927.0001.927.000
23 694	0781 3324 0023	MODERNIZAÇÃO DE AGÊNCIAS - NO ESTADO DO MATO GROSSO DO SUL AGÊNCIA MODERNIZADA (UNIDADE) 3	I	4-INV	90	0	495	676.000676.000
23 694	0781 3324 0025	MODERNIZAÇÃO DE AGÊNCIAS - NO ESTADO DE MINAS GERAIS AGÊNCIA MODERNIZADA (UNIDADE) 45	I	4-INV	90	0	495	10.321.00010.321.000
23 694	0781 3324 0027	MODERNIZAÇÃO DE AGÊNCIAS - NO ESTADO DO PARÁ AGÊNCIA MODERNIZADA (UNIDADE) 1	I	4-INV	90	0	495	575.000575.000
23 694	0781 3324 0029	MODERNIZAÇÃO DE AGÊNCIAS - NO ESTADO DA PARAÍBA AGÊNCIA MODERNIZADA (UNIDADE) 6	I	4-INV	90	0	495	2.050.0002.050.000
23 694	0781 3324 0031	MODERNIZAÇÃO DE AGÊNCIAS - NO ESTADO DO PARANÁ AGÊNCIA MODERNIZADA (UNIDADE) 23	I	4-INV	90	0	495	4.931.0004.931.000
23 694	0781 3324 0033	MODERNIZAÇÃO DE AGÊNCIAS - NO ESTADO DE PERNAMBUCO AGÊNCIA MODERNIZADA (UNIDADE) 16	I	4-INV	90	0	495	5.799.0005.799.000
23 694	0781 3324 0035	MODERNIZAÇÃO DE AGÊNCIAS - NO ESTADO DO PIAUÍ AGÊNCIA MODERNIZADA (UNIDADE) 2	I	4-INV	90	0	495	451.000451.000
23 694	0781 3324 0037	MODERNIZAÇÃO DE AGÊNCIAS - NO ESTADO DO RIO DE JANEIRO AGÊNCIA MODERNIZADA (UNIDADE) 21	I	4-INV	90	0	495	6.380.0006.380.000
23 694	0781 3324 0041	MODERNIZAÇÃO DE AGÊNCIAS - NO ESTADO DO RIO GRANDE DO SUL AGÊNCIA MODERNIZADA (UNIDADE) 45	I	4-INV	90	0	495	10.590.00010.590.000
23 694	0781 3324 0043	MODERNIZAÇÃO DE AGÊNCIAS - NO ESTADO DE RONDÔNIA AGÊNCIA MODERNIZADA (UNIDADE) 3	I	4-INV	90	0	495	671.000671.000
23 694	0781 3324 0047	MODERNIZAÇÃO DE AGÊNCIAS - NO ESTADO DE SANTA CATARINA AGÊNCIA MODERNIZADA (UNIDADE) 19	I	4-INV	90	0	495	8.366.0008.366.000
23 694	0781 3324 0049	MODERNIZAÇÃO DE AGÊNCIAS - NO ESTADO DE SÃO PAULO AGÊNCIA MODERNIZADA (UNIDADE) 49	I	4-INV	90	0	495	11.743.50011.743.500
23 694	0781 3324 0051	MODERNIZAÇÃO DE AGÊNCIAS - NO ESTADO DE SERGIPE AGÊNCIA MODERNIZADA (UNIDADE) 3	I	4-INV	90	0	495	636.700636.700

ÓRGÃO: 25000 - MINISTÉRIO DA FAZENDA
 UNIDADE: 25220 - CAIXA ECONÔMICA FEDERAL
 DETALHAMENTO DO CRÉDITO ORÇAMENTÁRIO

RECURSOS DE TODAS AS FONTES - R\$ 1,00

FUNC.	PROGRAMÁTICA	PROGRAMA/AÇÃO/SUBTÍTULO/PRODUTO	E S F	G N D	M O D	I U	F T E	DOTAÇÃO
0807 INVESTIMENTO DAS EMPRESAS ESTATAIS EM INFRA-ESTRUTURA DE APOIO								567.185.845
ATIVIDADES								
23 694	0807 4101	MANUTENÇÃO DE BENS IMÓVEIS						38.629.199
23 694	0807 4101 0001	MANUTENÇÃO DE BENS IMÓVEIS - NACIONAL IMÓVEL MANTIDO (%) 100	I	4-INV	90	0	495	38.629.199
23 694	0807 4102	MANUTENÇÃO E ADEQUAÇÃO DE BENS MÓVEIS, VEÍCULOS, MÁQUINAS E EQUIPAMENTOS						111.908.930
23 694	0807 4102 0001	MANUTENÇÃO E ADEQUAÇÃO DE BENS MÓVEIS, VEÍCULOS, MÁQUINAS E EQUIPAMENTOS - NACIONAL BEM MÓVEL MANTIDO (%) 100	I	4-INV	90	0	495	111.908.930
23 694	0807 4103	MANUTENÇÃO E ADEQUAÇÃO DE ATIVOS DE INFORMÁTICA, INFORMAÇÃO E TELEPROCESSAMENTO						386.647.716
23 694	0807 4103 0001	MANUTENÇÃO E ADEQUAÇÃO DE ATIVOS DE INFORMÁTICA, INFORMAÇÃO E TELEPROCESSAMENTO - NACIONAL ATIVO MANTIDO (%) 100	I	4-INV	90	0	495	386.647.716
PROJETOS								
23 694	0807 3286	INSTALAÇÃO DE BENS IMÓVEIS						30.000.000
23 694	0807 3286 0013	INSTALAÇÃO DE BENS IMÓVEIS - NO DISTRITO FEDERAL IMÓVEL INSTALADO (UNIDADE) 1	I	4-INV	90	0	495	10.000.000
23 694	0807 3286 0037	INSTALAÇÃO DE BENS IMÓVEIS - NO ESTADO DO RIO DE JANEIRO IMÓVEL INSTALADO (UNIDADE) 1	I	4-INV	90	0	495	10.000.000
23 694	0807 3286 0049	INSTALAÇÃO DE BENS IMÓVEIS - NO ESTADO DE SÃO PAULO IMÓVEL INSTALADO (UNIDADE) 1	I	4-INV	90	0	495	10.000.000
TOTAL - INVESTIMENTO								810.916.600
TOTAL - GERAL								810.916.600

ÓRGÃO: 25000 - MINISTÉRIO DA FAZENDA
 UNIDADE: 25230 - COBRA - COMPUTADORES E SISTEMAS BRASILEIROS S. A.

47

RECURSOS DE TODAS AS FONTES - R\$ 1,00

TOTAL DA UNIDADE: R\$ 3.000.000

QUADRO SÍNTESE POR FUNÇÕES(LDO ART. 7º, § 1º, INCISO XII)

23 COMERCIO E SERVICOS | 3.000.000

QUADRO SÍNTESE POR SUBFUNÇÕES(LDO ART. 7º, § 1º, INCISO XII)

692 COMERCIALIZAÇÃO | 3.000.000

QUADRO SÍNTESE POR PROGRAMAS(LDO ART. 7º, § 1º, INCISO XII)

0807 INVESTIMENTO DAS EMPRESAS ESTATAIS EM INFRA-ESTRUTURA DE APOIO | 3.000.000

QUADRO SÍNTESE POR FONTES E GRUPOS DE DESPESA

495 RECURSOS DO ORÇAMENTO DE INVESTIMENTO
 INVESTIMENTOS | 3.000.000
 3.000.000

QUADRO SÍNTESE POR RECEITA(LDO ART. 52, § 3º)

NATUREZA
 6.0.0.0.00.00 FONTE DE FINANC. DO ORÇAMENTO DE INVESTIMENTO | 3.000.000
 6.1.0.0.00.00 RECURSOS PRÓPRIOS | 3.000.000
 6.1.1.0.00.00 GERAÇÃO PRÓPRIA | 3.000.000
 TOTAL DA RECEITA ... 3.000.000 RECEITAS CORRENTES ... 3.000.000

FUNC.	PROGRAMÁTICA	PROGRAMA/AÇÃO/SUBTÍTULO/PRODUTO	E S F	G N D	M O D	I U	F T E	DOTAÇÃO
0807 INVESTIMENTO DAS EMPRESAS ESTATAIS EM INFRA-ESTRUTURA DE APOIO								3.000.000
		ATIVIDADES						
23 692	0807 4101	MANUTENÇÃO DE BENS IMÓVEIS						860.000
23 692	0807 4101 0001	MANUTENÇÃO DE BENS IMÓVEIS - NACIONAL IMÓVEL MANTIDO (%) 100	I	4-INV	90	0	495	860.000
23 692	0807 4102	MANUTENÇÃO E ADEQUAÇÃO DE BENS MÓVEIS, VEÍCULOS, MÁQUINAS E EQUIPAMENTOS						760.000
23 692	0807 4102 0001	MANUTENÇÃO E ADEQUAÇÃO DE BENS MÓVEIS, VEÍCULOS, MÁQUINAS E EQUIPAMENTOS - NACIONAL BEM MÓVEL MANTIDO (%) 100	I	4-INV	90	0	495	760.000
23 692	0807 4103	MANUTENÇÃO E ADEQUAÇÃO DE ATIVOS DE INFORMÁTICA, INFORMAÇÃO E TELEPROCESSAMENTO						1.380.000
23 692	0807 4103 0001	MANUTENÇÃO E ADEQUAÇÃO DE ATIVOS DE INFORMÁTICA, INFORMAÇÃO E TELEPROCESSAMENTO - NACIONAL ATIVO MANTIDO (%) 100	I	4-INV	90	0	495	1.380.000
TOTAL - INVESTIMENTO								3.000.000
TOTAL - GERAL								3.000.000

TOTAL DA UNIDADE: R\$ 857.895.894

QUADRO SÍNTESE POR FUNÇÕES(LDO ART. 7º, § 1º, INCISO XII)

23 COMERCIO E SERVICOS | 857.895.894

QUADRO SÍNTESE POR SUBFUNÇÕES(LDO ART. 7º, § 1º, INCISO XII)

694 SERVIÇOS FINANCEIROS | 857.895.894

QUADRO SÍNTESE POR PROGRAMAS(LDO ART. 7º, § 1º, INCISO XII)

0781 INVESTIMENTO DE INSTITUIÇÕES FINANCEIRAS EM INFRA-ESTRUTURA OPERACIONAL | 593.942.980
 0807 INVESTIMENTO DAS EMPRESAS ESTATAIS EM INFRA-ESTRUTURA DE APOIO | 263.952.914

QUADRO SÍNTESE POR FONTES E GRUPOS DE DESPESA

495 RECURSOS DO ORÇAMENTO DE INVESTIMENTO | 857.895.894
 INVESTIMENTOS | 857.895.894

QUADRO SÍNTESE POR RECEITA(LDO ART. 52, § 3º)

NATUREZA
 3.0.0.0.00.00 FONTE DE FINANC. DO ORÇAMENTO DE INVESTIMENTO | 857.895.894
 6.1.0.0.00.00 RECURSOS PRÓPRIOS | 857.895.894
 6.1.1.0.00.00 GERAÇÃO PRÓPRIA | 857.895.894
 TOTAL DA RECEITA ... 857.895.894 RECEITAS CORRENTES ... 857.895.894

FUNC.	PROGRAMÁTICA	PROGRAMA/AÇÃO/SUBTÍTULO/PRODUTO	E S F	G N D	M O D	I U	F T E	DOTAÇÃO
-------	--------------	---------------------------------	-------------	-------------	-------------	--------	-------------	---------

0781 INVESTIMENTO DE INSTITUIÇÕES FINANCEIRAS EM INFRA-ESTRUTURA OPERACIONAL

593.942.980

		ATIVIDADES						
23 694	0781 4106	MANUTENÇÃO DA INFRA-ESTRUTURA DE ATENDIMENTO						149.929.000
23 694	0781 4106 0001	MANUTENÇÃO DA INFRA-ESTRUTURA DE ATENDIMENTO - NACIONAL AGÊNCIA MANTIDA (%) 100	I	4-INV	90	0	495	149.929.000 149.929.000
		PROJETOS						
23 694	0781 3252	INSTALAÇÃO DE AGÊNCIAS						134.780.000
23 694	0781 3252 0001	INSTALAÇÃO DE AGÊNCIAS - NO ESTADO DO ACRE AGÊNCIA INSTALADA (UNIDADE) 16	I	4-INV	90	0	495	2.023.970 2.023.970
23 694	0781 3252 0003	INSTALAÇÃO DE AGÊNCIAS - NO ESTADO DE ALAGOAS AGÊNCIA INSTALADA (UNIDADE) 29	I	4-INV	90	0	495	1.407.550 1.407.550
23 694	0781 3252 0005	INSTALAÇÃO DE AGÊNCIAS - NO ESTADO DO AMAPÁ AGÊNCIA INSTALADA (UNIDADE) 14	I	4-INV	90	0	495	1.824.990 1.824.990
23 694	0781 3252 0007	INSTALAÇÃO DE AGÊNCIAS - NO ESTADO DO AMAZONAS AGÊNCIA INSTALADA (UNIDADE) 25	I	4-INV	90	0	495	1.460.670 1.460.670
23 694	0781 3252 0009	INSTALAÇÃO DE AGÊNCIAS - NO ESTADO DA BAHIA AGÊNCIA INSTALADA (UNIDADE) 70	I	4-INV	90	0	495	5.802.880 5.802.880
23 694	0781 3252 0011	INSTALAÇÃO DE AGÊNCIAS - NO ESTADO DO CEARÁ AGÊNCIA INSTALADA (UNIDADE) 43	I	4-INV	90	0	495	2.533.880 2.533.880
23 694	0781 3252 0013	INSTALAÇÃO DE AGÊNCIAS - NO DISTRITO FEDERAL AGÊNCIA INSTALADA (UNIDADE) 61	I	4-INV	90	0	495	9.505.350 9.505.350
23 694	0781 3252 0015	INSTALAÇÃO DE AGÊNCIAS - NO ESTADO DO ESPÍRITO SANTO AGÊNCIA INSTALADA (UNIDADE) 57	I	4-INV	90	0	495	2.372.340 2.372.340
23 694	0781 3252 0017	INSTALAÇÃO DE AGÊNCIAS - NO ESTADO DE GOIÁS AGÊNCIA INSTALADA (UNIDADE) 41	I	4-INV	90	0	495	3.474.380 3.474.380
23 694	0781 3252 0019	INSTALAÇÃO DE AGÊNCIAS - NO ESTADO DO MARANHÃO AGÊNCIA INSTALADA (UNIDADE) 35	I	4-INV	90	0	495	2.108.230 2.108.230
23 694	0781 3252 0021	INSTALAÇÃO DE AGÊNCIAS - NO ESTADO DO MATO GROSSO AGÊNCIA INSTALADA (UNIDADE) 42	I	4-INV	90	0	495	10.384.100 10.384.100
23 694	0781 3252 0023	INSTALAÇÃO DE AGÊNCIAS - NO ESTADO DO MATO GROSSO DO SUL AGÊNCIA INSTALADA (UNIDADE) 46	I	4-INV	90	0	495	1.942.600 1.942.600
23 694	0781 3252 0025	INSTALAÇÃO DE AGÊNCIAS - NO ESTADO DE MINAS GERAIS AGÊNCIA INSTALADA (UNIDADE) 132	I	4-INV	90	0	495	4.212.620 4.212.620
23 694	0781 3252 0027	INSTALAÇÃO DE AGÊNCIAS - NO ESTADO DO PARÁ AGÊNCIA INSTALADA (UNIDADE) 19	I	4-INV	90	0	495	2.136.910 2.136.910
23 694	0781 3252 0029	INSTALAÇÃO DE AGÊNCIAS - NO ESTADO DA PARAÍBA AGÊNCIA INSTALADA (UNIDADE) 15	I	4-INV	90	0	495	1.307.290 1.307.290
23 694	0781 3252 0031	INSTALAÇÃO DE AGÊNCIAS - NO ESTADO DO PARANÁ AGÊNCIA INSTALADA (UNIDADE) 46	I	4-INV	90	0	495	3.258.340 3.258.340
23 694	0781 3252 0033	INSTALAÇÃO DE AGÊNCIAS - NO ESTADO DE PERNAMBUCO AGÊNCIA INSTALADA (UNIDADE) 44	I	4-INV	90	0	495	2.074.800 2.074.800

ÓRGÃO: 25000 - MINISTÉRIO DA FAZENDA
 UNIDADE: 25234 - BANCO DO BRASIL S. A.
 DETALHAMENTO DO CRÉDITO ORÇAMENTÁRIO

RECURSOS DE TODAS AS FONTES - R\$ 1,00

FUNC.	PROGRAMÁTICA	PROGRAMA/AÇÃO/SUBTÍTULO/PRODUTO	TR	CO	M	U	F	DOTAÇÃO
23 694	0781 3252 0035	INSTALAÇÃO DE AGÊNCIAS - NO ESTADO DO PIAUI AGÊNCIA INSTALADA (UNIDADE) 17	I	4-INV	90	0	495	6.206.820 6.206.820
23 694	0781 3252 0037	INSTALAÇÃO DE AGÊNCIAS - NO ESTADO DO RIO DE JANEIRO AGÊNCIA INSTALADA (UNIDADE) 161	I	4-INV	90	0	495	13.409.550 13.409.550
23 694	0781 3252 0039	INSTALAÇÃO DE AGÊNCIAS - NO ESTADO DO RIO GRANDE DO NORTE AGÊNCIA INSTALADA (UNIDADE) 23	I	4-INV	90	0	495	11.689.110 11.689.110
23 694	0781 3252 0041	INSTALAÇÃO DE AGÊNCIAS - NO ESTADO DO RIO GRANDE DO SUL AGÊNCIA INSTALADA (UNIDADE) 133	I	4-INV	90	0	495	3.416.580 3.416.580
23 694	0781 3252 0043	INSTALAÇÃO DE AGÊNCIAS - NO ESTADO DE RONDÔNIA AGÊNCIA INSTALADA (UNIDADE) 15	I	4-INV	90	0	495	1.138.620 1.138.620
23 694	0781 3252 0045	INSTALAÇÃO DE AGÊNCIAS - NO ESTADO DE RORAIMA AGÊNCIA INSTALADA (UNIDADE) 15	I	4-INV	90	0	495	7.158.280 7.158.280
23 694	0781 3252 0047	INSTALAÇÃO DE AGÊNCIAS - NO ESTADO DE SANTA CATARINA AGÊNCIA INSTALADA (UNIDADE) 63	I	4-INV	90	0	495	5.358.570 5.358.570
23 694	0781 3252 0049	INSTALAÇÃO DE AGÊNCIAS - NO ESTADO DE SÃO PAULO AGÊNCIA INSTALADA (UNIDADE) 230	I	4-INV	90	0	495	12.082.390 12.082.390
23 694	0781 3252 0051	INSTALAÇÃO DE AGÊNCIAS - NO ESTADO DE SERGIPE AGÊNCIA INSTALADA (UNIDADE) 23	I	4-INV	90	0	495	15.281.500 15.281.500
23 694	0781 3252 0053	INSTALAÇÃO DE AGÊNCIAS - NO ESTADO DO TOCANTINS AGÊNCIA INSTALADA (UNIDADE) 21	I	4-INV	90	0	495	1.207.680 1.207.680
23 694	0781 3324	MODERNIZAÇÃO DE AGÊNCIAS						309.233.980
23 694	0781 3324 0001	MODERNIZAÇÃO DE AGÊNCIAS - NO ESTADO DO ACRE AGÊNCIA MODERNIZADA (UNIDADE) 5	I	4-INV	90	0	495	1.586.944 1.586.944
23 694	0781 3324 0003	MODERNIZAÇÃO DE AGÊNCIAS - NO ESTADO DE ALAGOAS AGÊNCIA MODERNIZADA (UNIDADE) 54	I	4-INV	90	0	495	5.891.788 5.891.788
23 694	0781 3324 0005	MODERNIZAÇÃO DE AGÊNCIAS - NO ESTADO DO AMAPA AGÊNCIA MODERNIZADA (UNIDADE) 7	I	4-INV	90	0	495	1.162.881 1.162.881
23 694	0781 3324 0007	MODERNIZAÇÃO DE AGÊNCIAS - NO ESTADO DO AMAZONAS AGÊNCIA MODERNIZADA (UNIDADE) 22	I	4-INV	90	0	495	3.069.085 3.069.085
23 694	0781 3324 0009	MODERNIZAÇÃO DE AGÊNCIAS - NO ESTADO DA BAHIA AGÊNCIA MODERNIZADA (UNIDADE) 227	I	4-INV	90	0	495	22.969.404 22.969.404
23 694	0781 3324 0011	MODERNIZAÇÃO DE AGÊNCIAS - NO ESTADO DO CEARA AGÊNCIA MODERNIZADA (UNIDADE) 322	I	4-INV	90	0	495	15.069.951 15.069.951
23 694	0781 3324 0013	MODERNIZAÇÃO DE AGÊNCIAS - NO DISTRITO FEDERAL AGÊNCIA MODERNIZADA (UNIDADE) 64	I	4-INV	90	0	495	14.825.007 14.825.007
23 694	0781 3324 0015	MODERNIZAÇÃO DE AGÊNCIAS - NO ESTADO DO ESPÍRITO SANTO AGÊNCIA MODERNIZADA (UNIDADE) 91	I	4-INV	90	0	495	6.990.317 6.990.317
23 694	0781 3324 0017	MODERNIZAÇÃO DE AGÊNCIAS - NO ESTADO DE GOIÁS AGÊNCIA MODERNIZADA (UNIDADE) 115	I	4-INV	90	0	495	10.565.292 10.565.292
23 694	0781 3324 0019	MODERNIZAÇÃO DE AGÊNCIAS - NO ESTADO DO MARANHÃO AGÊNCIA MODERNIZADA (UNIDADE) 62	I	4-INV	90	0	495	8.609.722 8.609.722
23 694	0781 3324 0021	MODERNIZAÇÃO DE AGÊNCIAS - NO ESTADO DO MATO GROSSO AGÊNCIA MODERNIZADA (UNIDADE) 50	I	4-INV	90	0	495	4.740.013 4.740.013
23 694	0781 3324 0023	MODERNIZAÇÃO DE AGÊNCIAS - NO ESTADO DO MATO GROSSO DO SUL AGÊNCIA MODERNIZADA (UNIDADE) 49	I	4-INV	90	0	495	3.870.381 3.870.381
23 694	0781 3324 0025	MODERNIZAÇÃO DE AGÊNCIAS - NO ESTADO DE MINAS GERAIS AGÊNCIA MODERNIZADA (UNIDADE) 320	I	4-INV	90	0	495	33.799.018 33.799.018
23 694	0781 3324 0027	MODERNIZAÇÃO DE AGÊNCIAS - NO ESTADO DO PARA AGÊNCIA MODERNIZADA (UNIDADE) 71	I	4-INV	90	0	495	7.485.655 7.485.655
23 694	0781 3324 0029	MODERNIZAÇÃO DE AGÊNCIAS - NO ESTADO DA PARAÍBA AGÊNCIA MODERNIZADA (UNIDADE) 68	I	4-INV	90	0	495	7.898.424 7.898.424
23 694	0781 3324 0031	MODERNIZAÇÃO DE AGÊNCIAS - NO ESTADO DO PARANA AGÊNCIA MODERNIZADA (UNIDADE) 188	I	4-INV	90	0	495	20.386.328 20.386.328
23 694	0781 3324 0033	MODERNIZAÇÃO DE AGÊNCIAS - NO ESTADO DE PERNAMBUCO AGÊNCIA MODERNIZADA (UNIDADE) 124	I	4-INV	90	0	495	13.757.660 13.757.660
23 694	0781 3324 0035	MODERNIZAÇÃO DE AGÊNCIAS - NO ESTADO DO PIAUI AGÊNCIA MODERNIZADA (UNIDADE) 47	I	4-INV	90	0	495	5.670.993 5.670.993
23 694	0781 3324 0037	MODERNIZAÇÃO DE AGÊNCIAS - NO ESTADO DO RIO DE JANEIRO AGÊNCIA MODERNIZADA (UNIDADE) 171	I	4-INV	90	0	495	21.277.657 21.277.657
23 694	0781 3324 0039	MODERNIZAÇÃO DE AGÊNCIAS - NO ESTADO DO RIO GRANDE DO NORTE AGÊNCIA MODERNIZADA (UNIDADE) 47	I	4-INV	90	0	495	5.870.862 5.870.862
23 694	0781 3324 0041	MODERNIZAÇÃO DE AGÊNCIAS - NO ESTADO DO RIO GRANDE DO SUL AGÊNCIA MODERNIZADA (UNIDADE) 277	I	4-INV	90	0	495	24.588.476 24.588.476

ÓRGÃO: 25000 - MINISTÉRIO DA FAZENDA
 UNIDADE: 25234 - BANCO DO BRASIL S. A.
 DETALHAMENTO DO CRÉDITO ORÇAMENTÁRIO

50

RECURSOS DE TODAS AS FONTES - R\$ 1,00

FUNC.	PROGRAMÁTICA	PROGRAMA/AÇÃO/SUBTÍTULO/PRODUTO	E S F	G N D	M O D	I U	F T E	DOTAÇÃO
23 694	0781 3324 0043	MODERNIZAÇÃO DE AGÊNCIAS - NO ESTADO DE RONDÔNIA AGÊNCIA MODERNIZADA (UNIDADE) 10	1	4-INV	90	0	495	2.331.0582.331.058
23 694	0781 3324 0045	MODERNIZAÇÃO DE AGÊNCIAS - NO ESTADO DE RORAIMA AGÊNCIA MODERNIZADA (UNIDADE) 3	1	4-INV	90	0	495	1.153.0571.153.057
23 694	0781 3324 0047	MODERNIZAÇÃO DE AGÊNCIAS - NO ESTADO DE SANTA CATARINA AGÊNCIA MODERNIZADA (UNIDADE) 155	1	4-INV	90	0	495	15.891.94215.891.942
23 694	0781 3324 0049	MODERNIZAÇÃO DE AGÊNCIAS - NO ESTADO DE SÃO PAULO AGÊNCIA MODERNIZADA (UNIDADE) 461	1	4-INV	90	0	495	41.082.63541.082.635
23 694	0781 3324 0051	MODERNIZAÇÃO DE AGÊNCIAS - NO ESTADO DE SERGIPE AGÊNCIA MODERNIZADA (UNIDADE) 43	1	4-INV	90	0	495	5.970.9915.970.991
23 694	0781 3324 0053	MODERNIZAÇÃO DE AGÊNCIAS - NO ESTADO DO TOCANTINS AGÊNCIA MODERNIZADA (UNIDADE) 22	1	4-INV	90	0	495	2.718.4392.718.439

0807 INVESTIMENTO DAS EMPRESAS ESTATAIS EM INFRA-ESTRUTURA DE APOIO

263.952.914

		ATIVIDADES						
23 694	0807 4101	MANUTENÇÃO DE BENS IMÓVEIS						27.337.450
23 694	0807 4101 0001	MANUTENÇÃO DE BENS IMÓVEIS - NACIONAL IMÓVEL MANTIDO (%) 100	1	4-INV	90	0	495	27.337.45027.337.450
23 694	0807 4102	MANUTENÇÃO E ADEQUAÇÃO DE BENS MÓVEIS, VEÍCULOS, MÁQUINAS E EQUIPAMENTOS						66.865.955
23 694	0807 4102 0001	MANUTENÇÃO E ADEQUAÇÃO DE BENS MÓVEIS, VEÍCULOS, MÁQUINAS E EQUIPAMENTOS - NACIONAL BEM MÓVEL MANTIDO (%) 100	1	4-INV	90	0	495	66.865.95566.865.955
23 694	0807 4103	MANUTENÇÃO E ADEQUAÇÃO DE ATIVOS DE INFORMÁTICA, INFORMAÇÃO E TELEPROCESSAMENTO						167.899.509
23 694	0807 4103 0001	MANUTENÇÃO E ADEQUAÇÃO DE ATIVOS DE INFORMÁTICA, INFORMAÇÃO E TELEPROCESSAMENTO - NACIONAL ATIVO MANTIDO (%) 100	1	4-INV	90	0	495	167.899.509167.899.509
		PROJETOS						
23 694	0807 3286	INSTALAÇÃO DE BENS IMÓVEIS						1.850.000
23 694	0807 3286 0013	INSTALAÇÃO DE BENS IMÓVEIS - NO DISTRITO FEDERAL IMÓVEL INSTALADO (UNIDADE) 1	1	4-INV	90	0	495	900.000900.000
23 694	0807 3286 0027	INSTALAÇÃO DE BENS IMÓVEIS - NO ESTADO DO PARÁ IMÓVEL INSTALADO (UNIDADE) 1	1	4-INV	90	0	495	450.000450.000
23 694	0807 3286 0049	INSTALAÇÃO DE BENS IMÓVEIS - NO ESTADO DE SÃO PAULO IMÓVEL INSTALADO (UNIDADE) 1	1	4-INV	90	0	495	500.000500.000
TOTAL - INVESTIMENTO								857.895.894
TOTAL - GERAL								857.895.894

TOTAL DA UNIDADE: R\$ 498.000

QUADRO SÍNTESE POR FUNÇÕES(LDO ART. 7º, § 1º, INCISO XII)

23 COMÉRCIO E SERVIÇOS | 498.000

QUADRO SÍNTESE POR SUBFUNÇÕES(LDO ART. 7º, § 1º, INCISO XII)

695 TURISMO | 498.000

QUADRO SÍNTESE POR PROGRAMAS(LDO ART. 7º, § 1º, INCISO XII)

0807 INVESTIMENTO DAS EMPRESAS ESTATAIS EM INFRA-ESTRUTURA DE APOIO | 498.000

QUADRO SÍNTESE POR FONTES E GRUPOS DE DESPESA

495 RECURSOS DO ORÇAMENTO DE INVESTIMENTO
 INVESTIMENTOS | 498.000
 498.000

QUADRO SÍNTESE POR RECEITA(LDO ART. 52, § 3º)

NATUREZA
 6.0.0.0.00.00 FONTE DE FINANÇ. DO ORÇAMENTO DE INVESTIMENTO | 498.000
 6.1.0.0.00.00 RECURSOS PRÓPRIOS | 498.000
 6.1.1.0.00.00 GERAÇÃO PRÓPRIA | 498.000
 TOTAL DA RECEITA ... 498.000 RECEITAS CORRENTES ... 498.000

FUNC.	PROGRAMÁTICA	PROGRAMA/AÇÃO/SUBTÍTULO/PRODUTO	E S F	G N D	M O D	I U	F T E	DOTAÇÃO
0807 INVESTIMENTO DAS EMPRESAS ESTATAIS EM INFRA-ESTRUTURA DE APOIO 498.000								
		ATIVIDADES						
23 695	0807 4102	MANUTENÇÃO E ADEQUAÇÃO DE BENS MÓVEIS, VEÍCULOS, MÁQUINAS E EQUIPAMENTOS						228.000
23 695	0807 4102 0001	MANUTENÇÃO E ADEQUAÇÃO DE BENS MÓVEIS, VEÍCULOS, MÁQUINAS E EQUIPAMENTOS - NACIONAL BEM MÓVEL MANTIDO (%) 100	I	4-INV	90	0	495	228.000
23 695	0807 4103	MANUTENÇÃO E ADEQUAÇÃO DE ATIVOS DE INFORMÁTICA, INFORMAÇÃO E TELEPROCESSAMENTO						270.000
23 695	0807 4103 0001	MANUTENÇÃO E ADEQUAÇÃO DE ATIVOS DE INFORMÁTICA, INFORMAÇÃO E TELEPROCESSAMENTO - NACIONAL ATIVO MANTIDO (%) 100	I	4-INV	90	0	495	270.000
TOTAL - INVESTIMENTO								498.000
TOTAL - GERAL								498.000

ÓRGÃO: 25000 - MINISTÉRIO DA FAZENDA
 UNIDADE: 25249 - BANCO DO ESTADO DE SÃO PAULO S. A.

RECURSOS DE TODAS AS FONTES - R\$ 1,00

TOTAL DA UNIDADE: R\$ 50.000.000

QUADRO SÍNTESE POR FUNÇÕES(LDO ART. 7º, § 1º, INCISO XII)

03 COMÉRCIO E SERVIÇOS | 50.000.000

QUADRO SÍNTESE POR SUBFUNÇÕES(LDO ART. 7º, § 1º, INCISO XII)

694 SERVIÇOS FINANCEIROS | 50.000.000

QUADRO SÍNTESE POR PROGRAMAS(LDO ART. 7º, § 1º, INCISO XII)

0781 INVESTIMENTO DE INSTITUIÇÕES FINANCEIRAS EM INFRA-ESTRUTURA OPERACIONAL | 15.225.467
 0807 INVESTIMENTO DAS EMPRESAS ESTATAIS EM INFRA-ESTRUTURA DE APOIO | 34.774.533

QUADRO SÍNTESE POR FONTES E GRUPOS DE DESPESA

495 RECURSOS DO ORÇAMENTO DE INVESTIMENTO | 50.000.000
 INVESTIMENTOS | 50.000.000

QUADRO SÍNTESE POR RECEITA(LDO ART. 52, § 3º)

NATUREZA
 5.0.0.0.00.00 FONTE DE FINANÇ. DO ORÇAMENTO DE INVESTIMENTO | 50.000.000
 6.1.0.0.00.00 RECURSOS PRÓPRIOS | 50.000.000
 8.1.1.0.00.00 GERAÇÃO PRÓPRIA | 50.000.000
 TOTAL DA RECEITA ... 50.000.000 RECEITAS CORRENTES ... 50.000.000

FUNC.	PROGRAMÁTICA	PROGRAMA/AÇÃO/SUBTÍTULO/PRODUTO	E S F	G N D	M O D	I U	F T E	DOTAÇÃO
0781 INVESTIMENTO DE INSTITUIÇÕES FINANCEIRAS EM INFRA-ESTRUTURA OPERACIONAL								15.225.467
ATIVIDADES								
23 694	0781 4106	MANUTENÇÃO DA INFRA-ESTRUTURA DE ATENDIMENTO						7.507.307
23 694	0781 4106 0001	MANUTENÇÃO DA INFRA-ESTRUTURA DE ATENDIMENTO - NACIONAL AGÊNCIA MANTIDA (%) 100	I	4-INV	90	0	495	7.507.307 7.507.307
PROJETOS								
23 694	0781 3324	MODERNIZAÇÃO DE AGÊNCIAS						7.718.160
23 694	0781 3324 0003	MODERNIZAÇÃO DE AGÊNCIAS - NO ESTADO DE ALAGOAS AGÊNCIA MODERNIZADA (UNIDADE) 1	I	4-INV	90	0	495	150.000 150.000
23 694	0781 3324 0025	MODERNIZAÇÃO DE AGÊNCIAS - NO ESTADO DE MINAS GERAIS AGÊNCIA MODERNIZADA (UNIDADE) 4	I	4-INV	90	0	495	150.000 150.000
23 694	0781 3324 0031	MODERNIZAÇÃO DE AGÊNCIAS - NO ESTADO DO PARANÁ AGÊNCIA MODERNIZADA (UNIDADE) 5	I	4-INV	90	0	495	190.000 190.000
23 694	0781 3324 0037	MODERNIZAÇÃO DE AGÊNCIAS - NO ESTADO DO RIO DE JANEIRO AGÊNCIA MODERNIZADA (UNIDADE) 10	I	4-INV	90	0	495	350.000 350.000
23 694	0781 3324 0041	MODERNIZAÇÃO DE AGÊNCIAS - NO ESTADO DO RIO GRANDE DO SUL AGÊNCIA MODERNIZADA (UNIDADE) 5	I	4-INV	90	0	495	150.000 150.000
23 694	0781 3324 0043	MODERNIZAÇÃO DE AGÊNCIAS - NO ESTADO DE RONDÔNIA AGÊNCIA MODERNIZADA (UNIDADE) 1	I	4-INV	90	0	495	140.000 140.000
23 694	0781 3324 0047	MODERNIZAÇÃO DE AGÊNCIAS - NO ESTADO DE SANTA CATARINA AGÊNCIA MODERNIZADA (UNIDADE) 5	I	4-INV	90	0	495	140.000 140.000
23 694	0781 3324 0049	MODERNIZAÇÃO DE AGÊNCIAS - NO ESTADO DE SÃO PAULO AGÊNCIA MODERNIZADA (UNIDADE) 540	I	4-INV	90	0	495	6.448.160 6.448.160
0807 INVESTIMENTO DAS EMPRESAS ESTATAIS EM INFRA-ESTRUTURA DE APOIO								34.774.533
ATIVIDADES								
23 694	0807 4103	MANUTENÇÃO E ADEQUAÇÃO DE ATIVOS DE INFORMÁTICA, INFORMAÇÃO E TELEPROCESSAMENTO						34.774.533
23 694	0807 4103 0001	MANUTENÇÃO E ADEQUAÇÃO DE ATIVOS DE INFORMÁTICA, INFORMAÇÃO E TELEPROCESSAMENTO - NACIONAL ATIVO MANTIDO (%) 100	I	4-INV	90	0	495	34.774.533 34.774.533
TOTAL - INVESTIMENTO								50.000.000
TOTAL - GERAL								50.000.000

TOTAL DA UNIDADE: R\$ 600.000

QUADRO SÍNTESE POR FUNÇÕES(LDO ART. 7º, § 1º, INCISO XII)

23 COMÉRCIO E SERVIÇOS | 600.000

QUADRO SÍNTESE POR SUBFUNÇÕES(LDO ART. 7º, § 1º, INCISO XII)

694 SERVIÇOS FINANCEIROS | 600.000

QUADRO SÍNTESE POR PROGRAMAS(LDO ART. 7º, § 1º, INCISO XII)

0807 INVESTIMENTO DAS EMPRESAS ESTATAIS EM INFRA-ESTRUTURA DE APOIO | 600.000

QUADRO SÍNTESE POR FONTES E GRUPOS DE DESPESA

495 RECURSOS DO ORÇAMENTO DE INVESTIMENTO
 INVESTIMENTOS | 600.000

QUADRO SÍNTESE POR RECEITA(LDO ART. 52, § 3º)

NATUREZA
 6.0.0.0.00.00 FONTE DE FINANÇ. DO ORÇAMENTO DE INVESTIMENTO | 600.000
 6.1.0.0.00.00 RECURSOS PRÓPRIOS | 600.000
 6.1.1.0.00.00 GERAÇÃO PRÓPRIA | 600.000
 TOTAL DA RECEITA ... 600.000 RECEITAS CORRENTES ... 600.000

FUNC.	PROGRAMÁTICA	PROGRAMA/AÇÃO/SUBTÍTULO/PRODUTO	E S F	G N D	M O D	i U	F T E	DOTAÇÃO
0807 INVESTIMENTO DAS EMPRESAS ESTATAIS EM INFRA-ESTRUTURA DE APOIO								600.000
		ATIVIDADES						
23 694	0807 4101	MANUTENÇÃO DE BENS IMÓVEIS						50.000
23 694	0807 4101 0001	MANUTENÇÃO DE BENS IMÓVEIS - NACIONAL IMÓVEL MANTIDO (%) 100	I	4-INV	90	0	495	50.000
23 694	0807 4102	MANUTENÇÃO E ADEQUAÇÃO DE BENS MÓVEIS, VEÍCULOS, MÁQUINAS E EQUIPAMENTOS						50.000
23 694	0807 4102 0001	MANUTENÇÃO E ADEQUAÇÃO DE BENS MÓVEIS, VEÍCULOS, MÁQUINAS E EQUIPAMENTOS - NACIONAL BEM MÓVEL MANTIDO (%) 100	I	4-INV	90	0	495	50.000
23 694	0807 4103	MANUTENÇÃO E ADEQUAÇÃO DE ATIVOS DE INFORMÁTICA, INFORMAÇÃO E TELEPROCESSAMENTO						500.000
23 694	0807 4103 0001	MANUTENÇÃO E ADEQUAÇÃO DE ATIVOS DE INFORMÁTICA, INFORMAÇÃO E TELEPROCESSAMENTO - NACIONAL ATIVO MANTIDO (%) 100	I	4-INV	90	0	495	500.000
TOTAL - INVESTIMENTO								600.000
TOTAL - GERAL								600.000

ÓRGÃO: 25000 - MINISTÉRIO DA FAZENDA
 UNIDADE: 25251 - BANESPA S. A. CORRETORA DE CÂMBIO E TÍTULOS

RECURSOS DE TODAS AS FONTES - R\$ 1,00

TOTAL DA UNIDADE: R\$ 850.000

QUADRO SÍNTESE POR FUNÇÕES(LDO ART. 7º, § 1º, INCISO XII)

23 COMERCIO E SERVICOS | 850.000

QUADRO SÍNTESE POR SUBFUNÇÕES(LDO ART. 7º, § 1º, INCISO XII)

694 SERVIÇOS FINANCEIROS | 850.000

QUADRO SÍNTESE POR PROGRAMAS(LDO ART. 7º, § 1º, INCISO XII)

0807 INVESTIMENTO DAS EMPRESAS ESTATAIS EM INFRA-ESTRUTURA DE APOIO | 850.000

QUADRO SÍNTESE POR FONTES E GRUPOS DE DESPESA

495 RECURSOS DO ORCAMENTO DE INVESTIMENTO | 850.000
 INVESTIMENTOS | 850.000

QUADRO SÍNTESE POR RECEITA(LDO ART. 52, § 3º)

NATUREZA
 6.0.0.0.00.00 FONTE DE FINANÇ. DO ORÇAMENTO DE INVESTIMENTO | 850.000
 6.1.0.0.00.00 RECURSOS PRÓPRIOS | 850.000
 6.2.0.0.00.00 GERAÇÃO PRÓPRIA | 850.000
 TOTAL DA RECEITA ... 850.000 RECEITAS CORRENTES ... 850.000

FUNC.	PROGRAMÁTICA	PROGRAMA/AÇÃO/SUBTÍTULO/PRODUTO	E	S	G	M	I	F	DOTAÇÃO
			T	D	N	O	U	T	
					D	D		E	

0807 INVESTIMENTO DAS EMPRESAS ESTATAIS EM INFRA-ESTRUTURA DE APOIO 850.000

		ATIVIDADES							
23 694	0807 4101	MANUTENÇÃO DE BENS IMÓVEIS							300.000
23 694	0807 4101 0001	MANUTENÇÃO DE BENS IMÓVEIS - NACIONAL IMÓVEL MANTIDO (%) 100	I	4-INV	90	0	495	300.000
23 694	0807 4102	MANUTENÇÃO E ADEQUAÇÃO DE BENS MÓVEIS, VEÍCULOS, MÁQUINAS E EQUIPAMENTOS							284.500
23 694	0807 4102 0001	MANUTENÇÃO E ADEQUAÇÃO DE BENS MÓVEIS, VEÍCULOS, MÁQUINAS E EQUIPAMENTOS - NACIONAL BEM MÓVEL MANTIDO (%) 100	I	4-INV	90	0	495	284.500
23 694	0807 4103	MANUTENÇÃO E ADEQUAÇÃO DE ATIVOS DE INFORMÁTICA, INFORMAÇÃO E TELEPROCESSAMENTO							265.500
23 694	0807 4103 0001	MANUTENÇÃO E ADEQUAÇÃO DE ATIVOS DE INFORMÁTICA, INFORMAÇÃO E TELEPROCESSAMENTO - NACIONAL ATIVO MANTIDO (%) 100	I	4-INV	90	0	495	265.500
TOTAL - INVESTIMENTO									850.000
TOTAL - GERAL									850.000

TOTAL DA UNIDADE: R\$ 196.500

QUADRO SÍNTESE POR FUNÇÕES(LDO ART. 7º, § 1º, INCISO XII)

23 COMÉRCIO E SERVIÇOS | 196.500

QUADRO SÍNTESE POR SUBFUNÇÕES(LDO ART. 7º, § 1º, INCISO XII)

692 COMERCIALIZAÇÃO | 196.500

QUADRO SÍNTESE POR PROGRAMAS(LDO ART. 7º, § 1º, INCISO XII)

0807 INVESTIMENTO DAS EMPRESAS ESTATAIS EM INFRA-ESTRUTURA DE APOIO | 196.500

QUADRO SÍNTESE POR FONTES E GRUPOS DE DESPESA

495 RECURSOS DO ORÇAMENTO DE INVESTIMENTO | 196.500
 INVESTIMENTOS | 196.500

QUADRO SÍNTESE POR RECEITA(LDO ART. 52, § 3º)

NATUREZA
 6.0.0.0.00.00 FONTE DE FINANC. DO ORÇAMENTO DE INVESTIMENTO | 196.500
 6.1.0.0.00.00 RECURSOS PRÓPRIOS | 196.500
 6.1.1.0.00.00 GERAÇÃO PRÓPRIA | 196.500
 TOTAL DA RECEITA ... 196.500 RECEITAS CORRENTES ... 196.500

FUNC.	PROGRAMÁTICA	PROGRAMA/AÇÃO/SUBTÍTULO/PRODUTO	E S F	G N D	M O D	I U	F T E	DOTAÇÃO
0807 INVESTIMENTO DAS EMPRESAS ESTATAIS EM INFRA-ESTRUTURA DE APOIO 196.500								
		ATIVIDADES						
23 692	0807 4102	MANUTENÇÃO E ADEQUAÇÃO DE BENS MÓVEIS, VEÍCULOS, MÁQUINAS E EQUIPAMENTOS						20.000
23 692	0807 4102 0001	MANUTENÇÃO E ADEQUAÇÃO DE BENS MÓVEIS, VEÍCULOS, MÁQUINAS E EQUIPAMENTOS - NACIONAL BEM MOVEL MANTIDO (%) 100	I	4-INV	90	0	495	20.000
23 692	0807 4103	MANUTENÇÃO E ADEQUAÇÃO DE ATIVOS DE INFORMÁTICA, INFORMAÇÃO E TELEPROCESSAMENTO						176.500
23 692	0807 4103 0001	MANUTENÇÃO E ADEQUAÇÃO DE ATIVOS DE INFORMÁTICA, INFORMAÇÃO E TELEPROCESSAMENTO - NACIONAL ATIVO MANTIDO (%) 100	I	4-INV	90	0	495	176.500
TOTAL - INVESTIMENTO								196.500
TOTAL - GERAL								196.500

ÓRGÃO: 25000 - MINISTÉRIO DA FAZENDA
 UNIDADE: 25253 - BANESPA S. A. CORRETORA DE SEGUROS

RECURSOS DE TODAS AS FONTES - R\$ 1,00

TOTAL DA UNIDADE: R\$ 2.000.000

QUADRO SÍNTESE POR FUNÇÕES(LDO ART. 7º, § 1º, INCISO XII)

23 COMÉRCIO E SERVIÇOS | 2.000.000

QUADRO SÍNTESE POR SUBFUNÇÕES(LDO ART. 7º, § 1º, INCISO XII)

692 COMERCIALIZAÇÃO | 2.000.000

QUADRO SÍNTESE POR PROGRAMAS(LDO ART. 7º, § 1º, INCISO XII)

0807 INVESTIMENTO DAS EMPRESAS ESTATAIS EM INFRA-ESTRUTURA DE APOIO | 2.000.000

QUADRO SÍNTESE POR FONTES E GRUPOS DE DESPESA

495 RECURSOS DO ORÇAMENTO DE INVESTIMENTO | 2.000.000
 INVESTIMENTOS | 2.000.000

QUADRO SÍNTESE POR RECEITA(LDO ART. 52, § 3º)

NATUREZA
 6.0.0.0.00.00 FONTE DE FINANC. DO ORÇAMENTO DE INVESTIMENTO | 2.000.000
 6.1.0.0.00.00 RECURSOS PRÓPRIOS | 2.000.000
 6.1.1.0.00.00 GERAÇÃO PRÓPRIA | 2.000.000
 TOTAL DA RECEITA ... 2.000.000 RECEITAS CORRENTES ... 2.000.000

FUNC.	PROGRAMÁTICA	PROGRAMA/AÇÃO/SUBTÍTULO/PRODUTO	E S F	G N D	M O D	I U	F T E	DOTAÇÃO
0807 INVESTIMENTO DAS EMPRESAS ESTATAIS EM INFRA-ESTRUTURA DE APOIO								2.000.000
		ATIVIDADES						
23 692	0807 4103	MANUTENÇÃO E ADEQUAÇÃO DE ATIVOS DE INFORMÁTICA, INFORMAÇÃO E TELEPROCESSAMENTO						2.000.000
23 692	0807 4103 0001	MANUTENÇÃO E ADEQUAÇÃO DE ATIVOS DE INFORMÁTICA, INFORMAÇÃO E TELEPROCESSAMENTO - NACIONAL ATIVO MANTIDO (%) 100	1	4-INV	90	0	495	2.000.000
TOTAL - INVESTIMENTO								2.000.000
TOTAL - GERAL								2.000.000

57
ÓRGÃO: 25000 - MINISTÉRIO DA FAZENDA
UNIDADE: 25254 - BANESPA S. A. ADMINISTRADORA DE CARTÕES DE CRÉDITO E SERVIÇOS

RECURSOS DE TODAS AS FONTES - R\$ 1,00

TOTAL DA UNIDADE: R\$ 4.420.000

QUADRO SÍNTESE POR FUNÇÕES(LDO ART. 7º, § 1º, INCISO XII)

23 COMÉRCIO E SERVIÇOS | 4.420.000

QUADRO SÍNTESE POR SUBFUNÇÕES(LDO ART. 7º, § 1º, INCISO XII)

692 COMERCIALIZAÇÃO | 4.420.000

QUADRO SÍNTESE POR PROGRAMAS(LDO ART. 7º, § 1º, INCISO XII)

0807 INVESTIMENTO DAS EMPRESAS ESTATAIS EM INFRA-ESTRUTURA DE APOIO | 4.420.000

QUADRO SÍNTESE POR FONTES E GRUPOS DE DESPESA

495 RECURSOS DO ORÇAMENTO DE INVESTIMENTO
INVESTIMENTOS | 4.420.000
| 4.420.000

QUADRO SÍNTESE POR RECEITA(LDO ART. 52, § 3º)

NATUREZA
6.0.0.0.00.00 FONTE DE FINANÇ. DO ORÇAMENTO DE INVESTIMENTO | 4.420.000
6.1.0.0.00.00 RECURSOS PRÓPRIOS | 4.420.000
6.1.1.0.00.00 GERAÇÃO PRÓPRIA | 4.420.000
TOTAL DA RECEITA ... 4.420.000 RECEITAS CORRENTES ... 4.420.000

FUNC.	PROGRAMÁTICA	PROGRAMA/AÇÃO/SUBTÍTULO/PRODUTO	E S F	G N D	M O D	I U	F T E	DOTAÇÃO
		0807 INVESTIMENTO DAS EMPRESAS ESTATAIS EM INFRA-ESTRUTURA DE APOIO						4.420.000
		ATIVIDADES						
23 692	0807 4101	MANUTENÇÃO DE BENS IMÓVEIS						1.400.000
23 692	0807 4101 0001	MANUTENÇÃO DE BENS IMÓVEIS - NACIONAL BEM MÓVEL MANTIDO (%) 100	I	4-INV	90	0	495	1.400.000
23 692	0807 4102	MANUTENÇÃO E ADEQUAÇÃO DE BENS MÓVEIS, VEÍCULOS, MÁQUINAS E EQUIPAMENTOS						1.424.000
23 692	0807 4102 0001	MANUTENÇÃO E ADEQUAÇÃO DE BENS MÓVEIS, VEÍCULOS, MÁQUINAS E EQUIPAMENTOS - NACIONAL BEM MÓVEL MANTIDO (%) 100	I	4-INV	90	0	495	1.424.000
23 692	0807 4103	MANUTENÇÃO E ADEQUAÇÃO DE ATIVOS DE INFORMÁTICA, INFORMAÇÃO E TELEPROCESSAMENTO						1.596.000
23 692	0807 4103 0001	MANUTENÇÃO E ADEQUAÇÃO DE ATIVOS DE INFORMÁTICA, INFORMAÇÃO E TELEPROCESSAMENTO - NACIONAL ATIVO MANTIDO (%) 100	I	4-INV	90	0	495	1.596.000
		TOTAL - INVESTIMENTO						4.420.000
		TOTAL - GERAL						4.420.000

ÓRGÃO: 25000 - MINISTÉRIO DA FAZENDA
UNIDADE: 25257 - BANCO DO ESTADO DO CEARÁ S. A.

RECURSOS DE TODAS AS FONTES - R\$ 1,00

TOTAL DA UNIDADE: R\$ 14.554.912

QUADRO SÍNTESE POR FUNÇÕES(LDO ART. 7º, § 1º, INCISO XII)
23 COMERCIO E SERVICOS | 14.554.912

QUADRO SÍNTESE POR SUBFUNÇÕES(LDO ART. 7º, § 1º, INCISO XII)
694 SERVIÇOS FINANCEIROS | 14.554.912

QUADRO SÍNTESE POR PROGRAMAS(LDO ART. 7º, § 1º, INCISO XII)
0781 INVESTIMENTO DE INSTITUIÇÕES FINANCEIRAS EM INFRA-ESTRUTURA OPERACIONAL | 10.571.421
0807 INVESTIMENTO DAS EMPRESAS ESTATAIS EM INFRA-ESTRUTURA DE APOIO | 3.983.491

QUADRO SÍNTESE POR FONTES E GRUPOS DE DESPESA
495 RECURSOS DO ORCAMENTO DE INVESTIMENTO | 14.554.912
INVESTIMENTOS | 14.554.912

QUADRO SÍNTESE POR RECEITA(LDO ART. 52, § 3º)
NATUREZA
6.0.0.0.00.00 FONTE DE FINANC. DO ORÇAMENTO DE INVESTIMENTO | 14.554.912
6.1.0.0.00.00 RECURSOS PRÓPRIOS | 14.554.912
6.1.1.0.00.00 GERAÇÃO PRÓPRIA | 14.554.912
TOTAL DA RECEITA ... 14.554.912 RECEITAS CORRENTES ... 14.554.912

FUNC.	PROGRAMÁTICA	PROGRAMA/AÇÃO/SUBTÍTULO/PRODUTO	E S F	G N D	M O D	I U	F T E	DOTAÇÃO
0781 INVESTIMENTO DE INSTITUIÇÕES FINANCEIRAS EM INFRA-ESTRUTURA OPERACIONAL								10.571.421
		PROJETOS						
23 694	0781 3324	MODERNIZAÇÃO DE AGÊNCIAS						10.571.421
23 694	0781 3324 0011	MODERNIZAÇÃO DE AGÊNCIAS - NO ESTADO DO CEARÁ AGÊNCIA MODERNIZADA (UNIDADE) 69	1	4-INV	90	0	495	10.571.421 10.571.421
0807 INVESTIMENTO DAS EMPRESAS ESTATAIS EM INFRA-ESTRUTURA DE APOIO								3.983.491
		ATIVIDADES						
23 694	0807 4103	MANUTENÇÃO E ADEQUAÇÃO DE ATIVOS DE INFORMÁTICA, INFORMAÇÃO E TELEPROCESSAMENTO						2.733.491
23 694	0807 4103 0001	MANUTENÇÃO E ADEQUAÇÃO DE ATIVOS DE INFORMÁTICA, INFORMAÇÃO E TELEPROCESSAMENTO - NACIONAL ATIVO MANTIDO (%) 100	1	4-INV	90	0	495	2.733.491 2.733.491
		PROJETOS						
23 694	0807 3286	INSTALAÇÃO DE BENS IMÓVEIS						1.250.000
23 694	0807 3286 0011	INSTALAÇÃO DE BENS IMÓVEIS - NO ESTADO DO CEARÁ IMÓVEL INSTALADO (UNIDADE) 1	1	4-INV	90	0	495	1.250.000 1.250.000
TOTAL - INVESTIMENTO								14.554.912
TOTAL - GERAL								14.554.912

TOTAL DA UNIDADE: R\$ 9.064.331

QUADRO SÍNTESE POR FUNÇÕES(LDO ART. 7º, § 1º, INCISO XII)

23 COMÉRCIO E SERVIÇOS | 9.064.331

QUADRO SÍNTESE POR SUBFUNÇÕES(LDO ART. 7º, § 1º, INCISO XII)

694 SERVIÇOS FINANCEIROS | 9.064.331

QUADRO SÍNTESE POR PROGRAMAS(LDO ART. 7º, § 1º, INCISO XII)

0781 INVESTIMENTO DE INSTITUIÇÕES FINANCEIRAS EM INFRA-ESTRUTURA OPERACIONAL | 6.822.331
 0807 INVESTIMENTO DAS EMPRESAS ESTATAIS EM INFRA-ESTRUTURA DE APOIO | 2.242.000

QUADRO SÍNTESE POR FONTES E GRUPOS DE DESPESA

495 RECURSOS DO ORÇAMENTO DE INVESTIMENTO | 9.064.331
 INVESTIMENTOS | 9.064.331

QUADRO SÍNTESE POR RECEITA(LDO ART. 52, § 3º)

NATUREZA
 6.0.0.0.00.00 FONTE DE FINANC. DO ORÇAMENTO DE INVESTIMENTO | 9.064.331
 6.1.0.0.00.00 RECURSOS PRÓPRIOS | 9.064.331
 6.1.1.0.00.00 GERAÇÃO PRÓPRIA | 9.064.331
 TOTAL DA RECEITA ... 9.064.331 RECEITAS CORRENTES ... 9.064.331

FUNC.	PROGRAMÁTICA	PROGRAMA/AÇÃO/SUBTÍTULO/PRODUTO	E S F	G N D	M O D	I U	F T E	DOTAÇÃO
0781 INVESTIMENTO DE INSTITUIÇÕES FINANCEIRAS EM INFRA-ESTRUTURA OPERACIONAL								6.822.331
		ATIVIDADES						
23 694	0781 4106	MANUTENÇÃO DA INFRA-ESTRUTURA DE ATENDIMENTO						6.822.331
23 694	0781 4106 0001	MANUTENÇÃO DA INFRA-ESTRUTURA DE ATENDIMENTO - NACIONAL AGÊNCIA MANTIDA (%) 100	I	4-INV	90	0	495	6.822.331 6.822.331
0807 INVESTIMENTO DAS EMPRESAS ESTATAIS EM INFRA-ESTRUTURA DE APOIO								2.242.000
		ATIVIDADES						
23 694	0807 4103	MANUTENÇÃO E ADEQUAÇÃO DE ATIVOS DE INFORMÁTICA, INFORMAÇÃO E TELEPROCESSAMENTO						2.242.000
23 694	0807 4103 0001	MANUTENÇÃO E ADEQUAÇÃO DE ATIVOS DE INFORMÁTICA, INFORMAÇÃO E TELEPROCESSAMENTO - NACIONAL ATIVO MANTIDO (%) 100	I	4-INV	90	0	495	2.242.000 2.242.000
TOTAL - INVESTIMENTO								9.064.331
TOTAL - GERAL								9.064.331

ÓRGÃO: 25000 - MINISTÉRIO DA FAZENDA
 UNIDADE: 25262 - BANCO DO ESTADO DO AMAZONAS S. A.

RECURSOS DE TODAS AS FONTES - R\$ 1,00

TOTAL DA UNIDADE: R\$ 7.137.000

QUADRO SÍNTESE POR FUNÇÕES(LDO ART. 7º, § 1º, INCISO XII)

23 COMÉRCIO E SERVIÇOS | 7.137.000

QUADRO SÍNTESE POR SUBFUNÇÕES(LDO ART. 7º, § 1º, INCISO XII)

694 SERVIÇOS FINANCEIROS | 7.137.000

QUADRO SÍNTESE POR PROGRAMAS(LDO ART. 7º, § 1º, INCISO XII)

1781 INVESTIMENTO DE INSTITUIÇÕES FINANCEIRAS EM INFRA-ESTRUTURA OPERACIONAL | 1.602.000
 1807 INVESTIMENTO DAS EMPRESAS ESTATAIS EM INFRA-ESTRUTURA DE APOIO | 5.535.000

QUADRO SÍNTESE POR FONTES E GRUPOS DE DESPESA

495 RECURSOS DO ORÇAMENTO DE INVESTIMENTO | 7.137.000
 INVESTIMENTOS | 7.137.000

QUADRO SÍNTESE POR RECEITA(LDO ART. 52, § 3º)

NATUREZA
 6.0.0.0.00.00 FONTE DE FINANC. DO ORÇAMENTO DE INVESTIMENTO | 7.137.000
 6.1.0.0.00.00 RECURSOS PRÓPRIOS | 7.137.000
 6.3.0.0.00.00 GERAÇÃO PRÓPRIA | 7.137.000
 TOTAL DA RECEITA ... 7.137.000 RECEITAS CORRENTES ... 7.137.000

FUNC.	PROGRAMÁTICA	PROGRAMA/AÇÃO/SUBTÍTULO/PRODUTO	E S F	G N D	M O D	I U	F T E	DOTAÇÃO
0781 INVESTIMENTO DE INSTITUIÇÕES FINANCEIRAS EM INFRA-ESTRUTURA OPERACIONAL								1.602.000
		ATIVIDADES						
23 694	0781 4106	MANUTENÇÃO DA INFRA-ESTRUTURA DE ATENDIMENTO						1.602.000
23 694	0781 4106 0001	MANUTENÇÃO DA INFRA-ESTRUTURA DE ATENDIMENTO - NACIONAL AGÊNCIA MANTIDA (%) 100	I	4-INV	90	0	495	1.602.000
0807 INVESTIMENTO DAS EMPRESAS ESTATAIS EM INFRA-ESTRUTURA DE APOIO								5.535.000
		ATIVIDADES						
23 694	0807 4103	MANUTENÇÃO E ADEQUAÇÃO DE ATIVOS DE INFORMÁTICA, INFORMAÇÃO E TELEPROCESSAMENTO						5.535.000
23 694	0807 4103 0009	MANUTENÇÃO E ADEQUAÇÃO DE ATIVOS DE INFORMÁTICA, INFORMAÇÃO E TELEPROCESSAMENTO - NO ESTADO DO AMAZONAS ATIVO MANTIDO (%) 100	I	4-INV	90	0	495	5.535.000
TOTAL - INVESTIMENTO								7.137.000
TOTAL - GERAL								7.137.000

TOTAL DO ÓRGÃO: R\$ 15.010.764

QUADRO SÍNTESE POR FUNÇÕES(LDO ART. 7º, § 1º, INCISO XII)

23 COMÉRCIO E SERVIÇOS | 15.010.764

QUADRO SÍNTESE POR SUBFUNÇÕES(LDO ART. 7º, § 1º, INCISO XII)

694 SERVIÇOS FINANCEIROS | 15.010.764

QUADRO SÍNTESE POR PROGRAMAS(LDO ART. 7º, § 1º, INCISO XII)

0807 INVESTIMENTO DAS EMPRESAS ESTATAIS EM INFRA-ESTRUTURA DE APOIO | 15.010.764

QUADRO SÍNTESE POR UNIDADES ORÇAMENTÁRIAS

23234 BANCO NACIONAL DE DESENVOLVIMENTO ECONÔMICO E SOCIAL | 15.010.764

QUADRO SÍNTESE POR FONTES E GRUPOS DE DESPESA

495 RECURSOS DO ORÇAMENTO DE INVESTIMENTO | 15.010.764
INVESTIMENTOS | 15.010.764

QUADRO SÍNTESE POR RECEITA(LDO ART. 52, § 3º)

NATUREZA |
6.0.0.0.00.00 FONTE DE FINANC. DO ORÇAMENTO DE INVESTIMENTO | 15.010.764
6.1.0.0.00.00 RECURSOS PRÓPRIOS | 15.010.764
6.1.1.0.00.00 GERAÇÃO PRÓPRIA | 15.010.764
TOTAL DA RECEITA ... 15.010.764 RECEITAS CORRENTES ... 15.010.764

OBSERVAÇÕES: ESF(ESFERA)=1(INVESTIMENTO DE ESTATAIS)
END(GRUPO DE NATUREZA DA DESPESA)=4(INVESTIMENTOS) MOD(MODALIDADE DE APLICAÇÃO)=90(APLICAÇÃO DIRETA)
CU(IDENTIFICADOR DE USO-CONTRAPARTIDA)= 0(NÃO DEST. A CONTR.); 1(CONTR. BIRD); 2(CONTR. BID); 3(OUTRAS CONTR.); FTE=FUNTE DE RECURSOS

62
ÓRGÃO: 28000 - MINISTÉRIO DO DESENVOLVIMENTO, INDÚSTRIA E COMÉRCIO EXTERIOR
UNIDADE: 28234 - BANCO NACIONAL DE DESENVOLVIMENTO ECONÔMICO E SOCIAL

RECURSOS DE TODAS AS FONTES - R\$ 1,00

TOTAL DA UNIDADE: R\$ 15.010.764

QUADRO SÍNTESE POR FUNÇÕES(LDO ART. 7º, § 1º, INCISO XII)

23 COMERCIO E SERVICOS | 15.010.764

QUADRO SÍNTESE POR SUBFUNÇÕES(LDO ART. 7º, § 1º, INCISO XII)

694 SERVIÇOS FINANCEIROS | 15.010.764

QUADRO SÍNTESE POR PROGRAMAS(LDO ART. 7º, § 1º, INCISO XII)

0807 INVESTIMENTO DAS EMPRESAS ESTATAIS EM INFRA-ESTRUTURA DE APOIO | 15.010.764

QUADRO SÍNTESE POR FONTES E GRUPOS DE DESPESA

495 RECURSOS DO ORCAMENTO DE INVESTIMENTO | 15.010.764
 INVESTIMENTOS | 15.010.764

QUADRO SÍNTESE POR RECEITA(LDO ART. 52, § 3º)

NATUREZA |
 6.0.0.0.00.00 FONTE DE FINANÇ. DO ORÇAMENTO DE INVESTIMENTO | 15.010.764
 6.1.0.0.00.00 RECURSOS PRÓPRIOS | 15.010.764
 6.1.1.0.00.00 GERAÇÃO PRÓPRIA | 15.010.764
 TOTAL DA RECEITA ... 15.010.764 RECEITAS CORRENTES ... 15.010.764

FUNC.	PROGRAMÁTICA	PROGRAMA/AÇÃO/SUBTÍTULO/PRODUTO	E S F	G N D	M O D	I U	F T E	DOTAÇÃO
-------	--------------	---------------------------------	-------------	-------------	-------------	--------	-------------	---------

0807 INVESTIMENTO DAS EMPRESAS ESTATAIS EM INFRA-ESTRUTURA DE APOIO 15.010.764

		ATIVIDADES						
23 694	0807 4101	MANUTENÇÃO DE BENS IMÓVEIS						4.127.300
23 694	0807 4101 0001	MANUTENÇÃO DE BENS IMOVEIS - NACIONAL IMÓVEL MANTIDO (%) 100	I	4-INV	90	0	495	4.127.300
23 694	0807 4102	MANUTENÇÃO E ADEQUAÇÃO DE BENS MÓVEIS, VEÍCULOS, MÁQUINAS E EQUIPAMENTOS						4.666.464
23 694	0807 4102 0001	MANUTENÇÃO E ADEQUAÇÃO DE BENS MOVEIS, VEÍCULOS, MAQUINAS E EQUIPAMENTOS - NACIONAL BEM MÓVEL MANTIDO (%) 100	I	4-INV	90	0	495	4.666.464
23 694	0807 4103	MANUTENÇÃO E ADEQUAÇÃO DE ATIVOS DE INFORMÁTICA, INFORMAÇÃO E TELEPROCESSAMENTO						6.217.000
23 694	0807 4103 0001	MANUTENÇÃO E ADEQUAÇÃO DE ATIVOS DE INFORMÁTICA, INFORMAÇÃO E TELEPROCESSAMENTO - NACIONAL ATIVO MANTIDO (%) 100	I	4-INV	90	0	495	6.217.000
TOTAL - INVESTIMENTO								15.010.764
TOTAL - GERAL								15.010.764

TOTAL DO ÓRGÃO: R\$ 7.825.514.173

QUADRO SÍNTESE POR FUNÇÕES(LDO ART. 7º, § 1º, INCISO XII)

22 INDÚSTRIA	1.100.000
23 COMÉRCIO E SERVIÇOS	300.000.000
25 ENERGIA	7.524.414.173

QUADRO SÍNTESE POR SUBFUNÇÕES(LDO ART. 7º, § 1º, INCISO XII)

572 DESENVOLVIMENTO TECNOLÓGICO E ENGENHARIA	172.549.750
662 PRODUÇÃO INDUSTRIAL	592.480.310
692 COMERCIALIZAÇÃO	311.680.000
751 CONSERVAÇÃO DE ENERGIA	15.550.000
752 ENERGIA ELÉTRICA	2.830.586.573
753 PETRÓLEO	3.648.574.960
784 TRANSPORTE HIDROVIÁRIO	6.584.000
785 TRANSPORTES ESPECIAIS	247.508.580

QUADRO SÍNTESE POR PROGRAMAS(LDO ART. 7º, § 1º, INCISO XII)

0140 REASSENTAMENTO DE ITAPARICA	40.012.189
0282 ATUAÇÃO INTERNACIONAL NA ÁREA DE PETRÓLEO	830.903.600
0283 DISTRIBUIÇÃO DE DERIVADOS, GÁS NATURAL E ALCOOL	220.121.000
0285 MATERIAS-PRIMAS E PRODUTOS BÁSICOS DA INDÚSTRIA PETROQUÍMICA	47.380.310
0286 OFERTA DE PETRÓLEO E GÁS NATURAL	2.682.708.431
0287 RACIONALIZAÇÃO DO USO DE DERIVADOS DE PETRÓLEO E DO GÁS NATURAL - CONPET	15.550.000
0288 REFINO DE PETRÓLEO	544.000.000
0289 TRANSPORTE DUTOVIÁRIO DE PETRÓLEO, DERIVADOS E GÁS NATURAL	247.508.580
0290 TRANSPORTE MARÍTIMO DE PETRÓLEO E DERIVADOS	6.584.000
0291 ENERGIA NO EIXO ARCO NORTE	55.731.000
0292 ENERGIA NOS EIXOS DO CENTRO-OESTE	72.542.022
0294 ENERGIA NOS EIXOS DO NORDESTE	750.841.743
0295 ENERGIA NO EIXO SUL	293.623.186
0296 ENERGIA NA REDE SUDESTE	967.034.287
0297 ENERGIA NO EIXO MADEIRA - AMAZONAS	232.732.000
0298 INTEGRAÇÃO ELÉTRICA NORTE - SUL	290.948.795
0301 COMBATE AO DESPERDÍCIO DE ENERGIA ELÉTRICA - PROCEL	10.000.000
0476 PESQUISA APLICADA NA ÁREA ENERGÉTICA	22.454.000
0480 PESQUISA E DESENVOLVIMENTO TECNOLÓGICO NA ÁREA DO PETRÓLEO	172.549.750
0501 QUALIDADE AMBIENTAL	20.820.475
0507 INVESTIMENTO DAS EMPRESAS ESTATAIS EM INFRA-ESTRUTURA DE APOIO	301.468.805

QUADRO SÍNTESE POR UNIDADES ORÇAMENTÁRIAS

32201 CENTRO DE PESQUISAS DE ENERGIA ELÉTRICA	10.000.000
32204 ELETROBRAS TERMONUCLEAR S. A.	409.551.169
32223 CENTRAIS ELÉTRICAS BRASILEIRAS S. A.	258.449.000
32224 CENTRAIS ELÉTRICAS DO NORTE DO BRASIL S. A.	492.849.000
32225 EMPRESA TRANSMISSORA DE ENERGIA ELÉTRICA DO SUL DO BRASIL S. A.	110.421.525
32226 COMPANHIA HIDRÓ ELÉTRICA DO SAO FRANCISCO	653.799.508
32228 FURNAS CENTRAIS ELÉTRICAS S. A.	680.527.071
32230 PETRÓLEO BRASILEIRO S. A.	3.797.788.420
32232 BRASPETRO OIL SERVICES COMPANY	597.289.000
32239 PETROBRAS DISTRIBUIDORA S. A.	300.000.000
32240 PETROBRAS GAS S. A.	1.000.000
32241 PETROBRAS INTERNACIONAL S. A.	198.638.600
32242 PETROBRAS QUÍMICA S. A.	100.000
32264 LIGHT PARTICIPAÇÕES S. A.	300.000
32267 COMPANHIA DE ELETRICIDADE DO ACRE	9.280.000
32268 COMPANHIA ENERGÉTICA DE ALAGOAS	16.414.300
32269 COMPANHIA ENERGÉTICA DO PIAUÍ	69.000.000
32270 CENTRAIS ELÉTRICAS DE RONDÔNIA S. A.	27.600.000
32271 TRANSPORTADORA BRASILEIRA GASODUTO BOLÍVIA - BRASIL S. A.	101.111.580
32272 BOA VISTA ENERGIA S. A.	13.628.000
32273 MANAUS ENERGIA S. A.	48.847.000
32276 COMPANHIA DE GERAÇÃO TÉRMICA DE ENERGIA ELÉTRICA	28.920.000

QUADRO SÍNTESE POR FONTES E GRUPOS DE DESPESA

495 RECURSOS DO ORÇAMENTO DE INVESTIMENTO	7.825.514.173
INVESTIMENTOS	7.825.514.173

QUADRO SÍNTESE POR RECEITA(LDO ART. 52, § 3º)

NATUREZA		
6.0.0.0.00.00	FUNTE DE FINANÇ. DO ORÇAMENTO DE INVESTIMENTO	7.825.514.173
6.1.0.0.00.00	RECURSOS PRÓPRIOS	4.369.553.749
6.1.1.0.00.00	GERAÇÃO PRÓPRIA	4.369.553.749
6.2.0.0.00.00	RECURSOS PARA AUMENTO DO PATRIMÔNIO LÍQUIDO	64.725.000
6.2.2.0.00.00	CONTROLADORA	64.725.000
6.3.0.0.00.00	OPERAÇÕES DE CRÉDITO DE LONGO PRAZO	1.882.844.400
6.3.1.0.00.00	INTERNAS	112.500.000
6.3.2.0.00.00	EXTERNAS	1.770.344.400
6.9.0.0.00.00	OUTROS RECURSOS DE LONGO PRAZO	1.508.391.024
6.9.2.0.00.00	CONTROLADORA	1.508.391.024
TOTAL DA RECEITA ...	7.825.514.173 RECEITAS CORRENTES ...	4.369.553.749 RECEITAS DE CAPITAL ...
		3.455.960.424

OBSERVAÇÕES: ESF(ESFERA)=I(INVESTIMENTO DE ESTATAIS)

GND(GRUPO DE NATUREZA DA DESPESA)=4(INVESTIMENTOS) MOD(MODALIDADE DE APLICAÇÃO)=90(APLICAÇÃO DIRETA)

IU(IDENTIFICADOR DE USO-CONTRAPARTIDA)= 0(NÃO DEST. A CONTR.); 1(CONTR. BIRD); 2(CONTR. BID); 3(OUTRAS CONTR.); FTE=FUNTE DE RECURSOS

TOTAL DA UNIDADE: R\$ 10.000.000

QUADRO SÍNTESE POR FUNÇÕES(LDO ART. 7º, § 1º, INCISO XII)

25 ENERGIA | 10.000.000

QUADRO SÍNTESE POR SUBFUNÇÕES(LDO ART. 7º, § 1º, INCISO XII)

752 ENERGIA ELÉTRICA | 10.000.000

QUADRO SÍNTESE POR PROGRAMAS(LDO ART. 7º, § 1º, INCISO XII)

0301 COMBATE AO DESPERDÍCIO DE ENERGIA ELÉTRICA - PROCEL | 10.000.000

QUADRO SÍNTESE POR FONTES E GRUPOS DE DESPESA

495 RECURSOS DO ORÇAMENTO DE INVESTIMENTO | 10.000.000
 INVESTIMENTOS | 10.000.000

QUADRO SÍNTESE POR RECEITA(LDO ART. 52, § 3º)

NATUREZA |
 6.0.0.0.00.00 FONTE DE FINANC. DO ORÇAMENTO DE INVESTIMENTO | 10.000.000
 6.1.0.0.00.00 RECURSOS PRÓPRIOS | 10.000.000
 6.1.1.0.00.00 GERAÇÃO PRÓPRIA | 10.000.000
 TOTAL DA RECEITA ... 10.000.000 RECEITAS CORRENTES ... 10.000.000

FUNC.	PROGRAMÁTICA	PROGRAMA/AÇÃO/SUBTÍTULO/PRODUTO	E S F	G N D	M O D	I U	F T E	DOTAÇÃO
0301 COMBATE AO DESPERDÍCIO DE ENERGIA ELÉTRICA - PROCEL								10.000.000
		ATIVIDADES						
25	752	0301 4510						10.000.000
		PESQUISA E DESENVOLVIMENTO DE MATERIAIS E EQUIPAMENTOS PARA OTIMIZAÇÃO DOS PROCESSOS DE GERAÇÃO/TRANSMISSÃO/DISTRIBUIÇÃO DE ENERGIA ELÉTRICA						
25	752	0301 4510 0001						10.000.000
		PESQUISA E DESENVOLVIMENTO DE MATERIAIS E EQUIPAMENTOS PARA OTIMIZAÇÃO DOS PROCESSOS DE GERAÇÃO/TRANSMISSÃO/DISTRIBUIÇÃO DE ENERGIA ELÉTRICA - NACIONAL						
		PESQUISA REALIZADA (UNIDADE) 100	1	4-INV	90	0	495	10.000.000
TOTAL - INVESTIMENTO								10.000.000
TOTAL - GERAL								10.000.000

TOTAL DA UNIDADE: R\$ 409.551.169

QUADRO SÍNTESE POR FUNÇÕES(LDO ART. 7º, § 1º, INCISO XII)

25 ENERGIA | 409.551.169

QUADRO SÍNTESE POR SUBFUNÇÕES(LDO ART. 7º, § 1º, INCISO XII)

252 ENERGIA ELÉTRICA | 409.551.169

QUADRO SÍNTESE POR PROGRAMAS(LDO ART. 7º, § 1º, INCISO XII)

0296 ENERGIA NA REDE SUDESTE | 402.801.169
 0807 INVESTIMENTO DAS EMPRESAS ESTATAIS EM INFRA-ESTRUTURA DE APOIO | 6.750.000

QUADRO SÍNTESE POR FONTES E GRUPOS DE DESPESA

495 RECURSOS DO ORÇAMENTO DE INVESTIMENTO | 409.551.169
 INVESTIMENTOS | 409.551.169

QUADRO SÍNTESE POR RECEITA(LDO ART. 52, § 3º)

NATUREZA						
2.0.0.0.00.00	2.0.0.0.00.00	2.0.0.0.00.00	2.0.0.0.00.00	2.0.0.0.00.00	2.0.0.0.00.00	2.0.0.0.00.00
6.1.0.0.00.00	6.1.0.0.00.00	6.1.0.0.00.00	6.1.0.0.00.00	6.1.0.0.00.00	6.1.0.0.00.00	6.1.0.0.00.00
6.1.1.0.00.00	6.1.1.0.00.00	6.1.1.0.00.00	6.1.1.0.00.00	6.1.1.0.00.00	6.1.1.0.00.00	6.1.1.0.00.00
6.2.0.0.00.00	6.2.0.0.00.00	6.2.0.0.00.00	6.2.0.0.00.00	6.2.0.0.00.00	6.2.0.0.00.00	6.2.0.0.00.00
6.2.2.0.00.00	6.2.2.0.00.00	6.2.2.0.00.00	6.2.2.0.00.00	6.2.2.0.00.00	6.2.2.0.00.00	6.2.2.0.00.00
6.3.0.0.00.00	6.3.0.0.00.00	6.3.0.0.00.00	6.3.0.0.00.00	6.3.0.0.00.00	6.3.0.0.00.00	6.3.0.0.00.00
6.3.1.0.00.00	6.3.1.0.00.00	6.3.1.0.00.00	6.3.1.0.00.00	6.3.1.0.00.00	6.3.1.0.00.00	6.3.1.0.00.00
6.9.0.0.00.00	6.9.0.0.00.00	6.9.0.0.00.00	6.9.0.0.00.00	6.9.0.0.00.00	6.9.0.0.00.00	6.9.0.0.00.00
6.9.2.0.00.00	6.9.2.0.00.00	6.9.2.0.00.00	6.9.2.0.00.00	6.9.2.0.00.00	6.9.2.0.00.00	6.9.2.0.00.00
TOTAL DA RECEITA	409.551.169	RECEITAS CORRENTES	167.126.169	RECEITAS DE CAPITAL	242.425.000	

FUNC.	PROGRAMÁTICA	PROGRAMA/AÇÃO/SUBTÍTULO/PRODUTO	E S F	G N D	M O D	I U	F T E	DOTAÇÃO
0296 ENERGIA NA REDE SUDESTE								402.801.169
ATIVIDADES								
25	752	0296 4445						35.884.000
SUBSTITUIÇÃO DE ELEMENTO COMBUSTÍVEL NUCLEAR PARA USINA DE ANGRA I								
25	752	0296 4445 0001						35.884.000
SUBSTITUIÇÃO DE ELEMENTO COMBUSTÍVEL NUCLEAR PARA USINA DE ANGRA I - NO ESTADO DO RIO DE JANEIRO								
RECARGA EFETUADA (%) 80			I	4-INV	90	0	495	35.884.000
25	752	0296 4477						31.829.529
MANUTENÇÃO DO SISTEMA DE GERAÇÃO DE ENERGIA NUCLEAR DE ANGRA I (657 MW DE CAPACIDADE INSTALADA)								
25	752	0296 4477 0001						31.829.529
MANUTENÇÃO DO SISTEMA DE GERAÇÃO DE ENERGIA NUCLEAR DE ANGRA I (657 MW DE CAPACIDADE INSTALADA) - NO ESTADO DO RIO DE JANEIRO								
SISTEMA MANTIDO (UNIDADE) 1			I	4-INV	90	0	495	31.829.529
PROJETOS								
25	752	0296 3231						284.087.640
IMPLANTAÇÃO DA USINA TERMONUCLEAR DE ANGRA II - RJ DE 1.309 MW								
25	752	0296 3231 0001						284.087.640
IMPLANTAÇÃO DA USINA TERMONUCLEAR DE ANGRA II - RJ DE 1.309 MW - NO ESTADO DO RIO DE JANEIRO								
USINA IMPLANTADA (%) 3			I	4-INV	90	0	495	284.087.640
25	752	0296 3233						51.000.000
IMPLANTAÇÃO DA USINA TERMONUCLEAR DE ANGRA III (RJ) DE 1.309 MW								
25	752	0296 3233 0001						51.000.000
IMPLANTAÇÃO DA USINA TERMONUCLEAR DE ANGRA III (RJ) DE 1.309 MW - NO ESTADO DO RIO DE JANEIRO								
UNIDADE IMPLANTADA (%) 2			I	4-INV	90	0	495	51.000.000
0807 INVESTIMENTO DAS EMPRESAS ESTATAIS EM INFRA-ESTRUTURA DE APOIO								6.750.000
ATIVIDADES								
25	752	0807 4102						2.215.700
MANUTENÇÃO E ADEQUAÇÃO DE BENS MÓVEIS, VEÍCULOS, MÁQUINAS E EQUIPAMENTOS								
25	752	0807 4102 0061						2.215.700
MANUTENÇÃO E ADEQUAÇÃO DE BENS MÓVEIS, VEÍCULOS, MÁQUINAS E EQUIPAMENTOS - NA REGIÃO SUDESTE								
BEM MÓVEL MANTIDO (%) 100			I	4-INV	90	0	495	2.215.700
25	752	0807 4103						4.534.300
MANUTENÇÃO E ADEQUAÇÃO DE ATIVOS DE INFORMÁTICA, INFORMAÇÃO E TELEPROCESSAMENTO								
25	752	0807 4103 0061						4.534.300
MANUTENÇÃO E ADEQUAÇÃO DE ATIVOS DE INFORMÁTICA, INFORMAÇÃO E TELEPROCESSAMENTO - NA REGIÃO SUDESTE								
ATIVO MANTIDO (%) 100			I	4-INV	90	0	495	4.534.300
TOTAL - INVESTIMENTO								409.551.169
TOTAL - GERAL								409.551.169

TOTAL DA UNIDADE: R\$ 258.449.000

QUADRO SÍNTESE POR FUNÇÕES(LDO ART. 7º, § 1º, INCISO XII)

25 ENERGIA 258.449.000

QUADRO SÍNTESE POR SUBFUNÇÕES(LDO ART. 7º, § 1º, INCISO XII)

752 ENERGIA ELÉTRICA 258.449.000

QUADRO SÍNTESE POR PROGRAMAS(LDO ART. 7º, § 1º, INCISO XII)

0296 ENERGIA NA REDE SUDESTE 200.000.000
 0297 ENERGIA NO EIXO MADEIRA - AMAZONAS 24.787.000
 0476 PESQUISA APLICADA NA ÁREA ENERGÉTICA 22.454.000
 0807 INVESTIMENTO DAS EMPRESAS ESTATAIS EM INFRA-ESTRUTURA DE APOIO 11.208.000

QUADRO SÍNTESE POR FONTES E GRUPOS DE DESPESA

495 RECURSOS DO ORÇAMENTO DE INVESTIMENTO 258.449.000
 INVESTIMENTOS 258.449.000

QUADRO SÍNTESE POR RECEITA(LDO ART. 52, § 3º)

NATUREZA
 3.0.0.0.00.00 FONTE DE FINANC. DO ORÇAMENTO DE INVESTIMENTO 258.449.000
 3.1.0.0.00.00 RECURSOS PRÓPRIOS 258.449.000
 3.1.1.0.00.00 GERAÇÃO PRÓPRIA 258.449.000
 TOTAL DA RECEITA 258.449.000 RECEITAS CORRENTES 258.449.000

FUNC.	PROGRAMÁTICA	PROGRAMA/AÇÃO/SUBTÍTULO/PRODUTO	E S F	G N D	M O D	I U	F T E	DOTAÇÃO
0296 ENERGIA NA REDE SUDESTE								200.000.000
		PROJETOS						
25 752	0296 5501	IMPLANTAÇÃO DE USINA TERMELÉTRICA NA ÁREA DO RIO DE JANEIRO / ESPÍRITO SANTO (200 MW DE CAPACIDADE)						200.000.000
25 752	0296 5501 0001	IMPLANTAÇÃO DE USINA TERMELÉTRICA NA ÁREA DO RIO DE JANEIRO / ESPÍRITO SANTO (200 MW DE CAPACIDADE) - NO ESTADO DO RIO DE JANEIRO USINA IMPLANTADA (%) 10	I	4-INV	90	0	495	200.000.000
0297 ENERGIA NO EIXO MADEIRA - AMAZONAS								24.787.000
		PROJETOS						
25 752	0297 3427	ESTUDOS E PROJETOS DE VIABILIDADE DE IMPLANTAÇÃO DE SISTEMA DE TRANSMISSÃO NA REGIÃO AMAZÔNICA						24.787.000
25 752	0297 3427 0001	ESTUDOS E PROJETOS DE VIABILIDADE DE IMPLANTAÇÃO DE SISTEMA DE TRANSMISSÃO NA REGIÃO AMAZÔNICA - NACIONAL ESTUDO REALIZADO (UNIDADE) 1	I	4-INV	90	0	495	24.787.000
0476 PESQUISA APLICADA NA ÁREA ENERGÉTICA								22.454.000
		PROJETOS						
25 752	0476 3425	IMPLANTAÇÃO DE SISTEMA PILOTO INTEGRADO DE ENERGIA TERMELÉTRICA (USINA PILOTO 32 MW - LT E SUBESTAÇÕES ASSOCIADAS) (WBP - SIGAME)						3.600.000
25 752	0476 3425 0001	IMPLANTAÇÃO DE SISTEMA PILOTO INTEGRADO DE ENERGIA TERMELÉTRICA (USINA PILOTO 32 MW - LT E SUBESTAÇÕES ASSOCIADAS) (WBP - SIGAME) - NACIONAL SISTEMA IMPLANTADO (%) 10	I	4-INV	90	0	495	3.600.000
25 752	0476 3426	IMPLANTAÇÃO DE FLORESTAS ENERGÉTICAS PRÓPRIAS DE 4.053 HA PARA PRODUÇÃO DE COMBUSTÍVEL DE BIOMASSA FLORESTAL - WBP SIGAME						18.854.000
25 752	0476 3426 0001	IMPLANTAÇÃO DE FLORESTAS ENERGÉTICAS PRÓPRIAS DE 4.053 HA PARA PRODUÇÃO DE COMBUSTÍVEL DE BIOMASSA FLORESTAL - WBP SIGAME - NACIONAL FLORESTA IMPLANTADA (%) 29	I	4-INV	90	0	495	18.854.000
0807 INVESTIMENTO DAS EMPRESAS ESTATAIS EM INFRA-ESTRUTURA DE APOIO								11.208.000
		ATIVIDADES						
25 752	0807 4101	MANUTENÇÃO DE BENS IMÓVEIS						715.000
25 752	0807 4101 0001	MANUTENÇÃO DE BENS IMÓVEIS - NACIONAL IMÓVEL MANTIDO (%) 100	I	4-INV	90	0	495	715.000
25 752	0807 4102	MANUTENÇÃO E ADEQUAÇÃO DE BENS MÓVEIS, VEÍCULOS, MÁQUINAS E EQUIPAMENTOS						10.493.000
25 752	0807 4102 0001	MANUTENÇÃO E ADEQUAÇÃO DE BENS MÓVEIS, VEÍCULOS, MÁQUINAS E EQUIPAMENTOS - NACIONAL BEM MÓVEL MANTIDO (%) 100	I	4-INV	90	0	495	10.493.000

ÓRGÃO: 32000 - MINISTÉRIO DE MINAS E ENERGIA⁶⁷
UNIDADE: 32223 - CENTRAIS ELÉTRICAS BRASILEIRAS S. A.
DETALHAMENTO DO CRÉDITO ORÇAMENTÁRIO

RECURSOS DE TODAS AS FONTES - R\$ 1,00

FUNC.	PROGRAMÁTICA	PROGRAMA/AÇÃO/SUBTÍTULO/PRODUTO	E	S	F	G	N	M	I	F	D	U	T	E	DOTAÇÃO
TOTAL - INVESTIMENTO															258.449.000
TOTAL - GERAL															258.449.000

TOTAL DA UNIDADE: R\$ 492.849.000

QUADRO SÍNTESE POR FUNÇÕES(LDO ART. 7º, § 1º, INCISO XII)

25 ENERGIA | 492.849.000

QUADRO SÍNTESE POR SUBFUNÇÕES(LDO ART. 7º, § 1º, INCISO XII)

752 ENERGIA ELÉTRICA | 492.849.000

QUADRO SÍNTESE POR PROGRAMAS(LDO ART. 7º, § 1º, INCISO XII)

0291 ENERGIA NO EIXO ARCO NORTE	42.103.000
0292 ENERGIA NOS EIXOS DO CENTRO-OESTE	33.361.000
0294 ENERGIA NOS EIXOS DO NORDESTE	67.466.000
0297 ENERGIA NO EIXO MADEIRA - AMAZONAS	125.998.000
0298 INTEGRAÇÃO ELÉTRICA NORTE - SUL	213.921.000
0807 INVESTIMENTO DAS EMPRESAS ESTATAIS EM INFRA-ESTRUTURA DE APOIO	10.000.000

QUADRO SÍNTESE POR FONTES E GRUPOS DE DESPESA

495 RECURSOS DO ORÇAMENTO DE INVESTIMENTO | 492.849.000
 INVESTIMENTOS | 492.849.000

QUADRO SÍNTESE POR RECEITA(LDO ART. 52, § 3º)

NATUREZA

6.0.0.0.00.00 FONTE DE FINANÇ. DO ORÇAMENTO DE INVESTIMENTO	492.849.000
6.1.0.0.00.00 RECURSOS PRÓPRIOS	74.857.875
6.1.1.0.00.00 GERAÇÃO PRÓPRIA	74.857.875
6.9.0.0.00.00 OUTROS RECURSOS DE LONGO PRAZO	417.991.125
6.9.2.0.00.00 CONTROLADORA	417.991.125
TOTAL DA RECEITA ...	492.849.000
RECEITAS CORRENTES ...	74.857.875
RECEITAS DE CAPITAL ...	417.991.125

FUNC.	PROGRAMÁTICA	PROGRAMA/AÇÃO/SUBTÍTULO/PRODUTO	E S F	G N D	M O D	I U	F T E	DOTAÇÃO
0291 ENERGIA NO EIXO ARCO NORTE								42.103.000
PROJETOS								
25 752	0291 3243	IMPLANTAÇÃO DO SISTEMA DE TRANSMISSÃO NO AMAPÁ (371 KM DE LT E 23 SUBESTAÇÕES TOTALIZANDO 263 MVA)						27.163.000
25 752	0291 3243 0001	IMPLANTAÇÃO DO SISTEMA DE TRANSMISSÃO NO AMAPÁ (371 KM DE LT E 23 SUBESTAÇÕES TOTALIZANDO 263 MVA) - NO ESTADO DO AMAPÁ SISTEMA IMPLANTADO (%) 19	I	4-INV	90	0	495	27.163.000
25 752	0291 3248	IMPLANTAÇÃO DE SISTEMA DE TRANSMISSÃO DE GURI (VENEZUELA) PARA REGIÃO NORTE (195 KM LT E 2 SUBESTAÇÕES TOTALIZANDO 80 MVA)						2.440.000
25 752	0291 3248 0001	IMPLANTAÇÃO DE SISTEMA DE TRANSMISSÃO DE GURI (VENEZUELA) PARA REGIÃO NORTE (195 KM LT E 2 SUBESTAÇÕES TOTALIZANDO 80 MVA) - NACIONAL SISTEMA IMPLANTADO (%) 4	I	4-INV	90	0	495	2.440.000
25 752	0291 5757	ESTUDO PARA IMPLANTAÇÃO DA HIDRELÉTRICA DE ÁGUA BRANCA NO RIO AMAPARI						2.500.000
25 752	0291 5757 0002	ESTUDO PARA IMPLANTAÇÃO DA HIDRELÉTRICA DE ÁGUA BRANCA NO RIO AMAPARI - ESTUDO PARA IMPLANTAÇÃO DA HIDROELÉTRICA DE ÁGUA BRANCA NO RIO AMAPARI - AP ESTUDO ELABORADO (UNIDADE) 1	I	4-INV	90	0	495	2.500.000
25 752	0291 5848	IMPLANTAÇÃO DE USINA HIDRELÉTRICA DE SANTO ANTÔNIO						10.000.000
25 752	0291 5848 0002	IMPLANTAÇÃO DE USINA HIDRELÉTRICA DE SANTO ANTÔNIO - IMPLANTAÇÃO DE USINA HIDRELÉTRICA DE SANTO ANTÔNIO NO RIO JARI USINA HIDRELÉTRICA CONSTRUÍDA (UNIDADE) 1	I	4-INV	90	0	495	10.000.000
0292 ENERGIA NOS EIXOS DO CENTRO-OESTE								33.361.000
PROJETOS								
25 752	0292 3244	IMPLANTAÇÃO DE SISTEMA DE TRANSMISSÃO EM MATO GROSSO (345 KM DE LT E 12 SUBESTAÇÕES TOTALIZANDO 514 MVA)						33.361.000
25 752	0292 3244 0001	IMPLANTAÇÃO DE SISTEMA DE TRANSMISSÃO EM MATO GROSSO (345 KM DE LT E 12 SUBESTAÇÕES TOTALIZANDO 514 MVA) - NO ESTADO DO MATO GROSSO SISTEMA IMPLANTADO (%) 6	I	4-INV	90	0	495	33.361.000
0294 ENERGIA NOS EIXOS DO NORDESTE								67.466.000
PROJETOS								
25 752	0294 3245	IMPLANTAÇÃO DE SISTEMA DE TRANSMISSÃO ASSOCIADO A UHE TUCURUÍ NO MARANHÃO (1.656 KM DE LT E SUBESTAÇÕES TOTALIZANDO 4.800 MVA)						67.466.000
25 752	0294 3245 0001	IMPLANTAÇÃO DE SISTEMA DE TRANSMISSÃO ASSOCIADO A UHE TUCURUÍ NO MARANHÃO (1.656 KM DE LT E SUBESTAÇÕES TOTALIZANDO 4.800 MVA) - NO ESTADO DO MARANHÃO SISTEMA IMPLANTADO (%) 41	I	4-INV	90	0	495	67.466.000

FUNC.	PROGRAMÁTICA	PROGRAMA/AÇÃO/SUBTÍTULO/PRODUTO	E S F	G N D	M O D	I U	F T E	DOTAÇÃO
0297 ENERGIA NO EIXO MADEIRA - AMAZONAS								125.998.000
ATIVIDADES								
25 752	0297 4462	MANUTENÇÃO DE SISTEMA DE TRANSMISSÃO DE ENERGIA ELÉTRICA (6. 525,25 KM DE LT E 14. 294,4 MVA DE SUBESTAÇÕES)						1.500.000
25 752	0297 4462 0001	MANUTENÇÃO DE SISTEMA DE TRANSMISSÃO DE ENERGIA ELÉTRICA (6. 525,25 KM DE LT E 14. 294,4 MVA DE SUBESTAÇÕES) - NACIONAL SISTEMA MANTIDO (UNIDADE) 1	I	4-INV	90	0	495	1.500.000
25 752	0297 4467	MANUTENÇÃO DO SISTEMA DE GERAÇÃO DE ENERGIA ELÉTRICA (5. 071,62 MW DE CAPACIDADE INSTALADA)						7.804.000
25 752	0297 4467 0001	MANUTENÇÃO DO SISTEMA DE GERAÇÃO DE ENERGIA ELÉTRICA (5. 071,62 MW DE CAPACIDADE INSTALADA) - NACIONAL SISTEMA MANTIDO (UNIDADE) 1	I	4-INV	90	0	495	7.804.000
PROJETOS								
25 752	0297 3236	ESTUDO PARA IMPLANTAÇÃO DE PEQUENAS HIDRELÉTRICAS NA REGIÃO NORTE DE 52 MW DE CAPACIDADE						1.000.000
25 752	0297 3236 0001	ESTUDO PARA IMPLANTAÇÃO DE PEQUENAS HIDRELÉTRICAS NA REGIÃO NORTE DE 52 MW DE CAPACIDADE - NA REGIÃO NORTE ESTUDO REALIZADO (UNIDADE) 1	I	4-INV	90	0	495	1.000.000
25 752	0297 3237	AMPLIAÇÃO DA CAPACIDADE DA USINA HIDRELÉTRICA DE COARACY NUNES (AP) - 3A. UNIDADE DE 40 PARA 67 MW						7.000.000
25 752	0297 3237 0001	AMPLIAÇÃO DA CAPACIDADE DA USINA HIDRELÉTRICA DE COARACY NUNES (AP) - 3A. UNIDADE DE 40 PARA 67 MW - NO ESTADO DO AMAPÁ USINA AMPLIADA (%) 4	I	4-INV	90	0	495	7.000.000
25 752	0297 3238	IMPLANTAÇÃO DA USINA TERMELÉTRICA EM RONDÔNIA DE 300 MW						4.736.000
25 752	0297 3238 0001	IMPLANTAÇÃO DA USINA TERMELÉTRICA EM RONDÔNIA DE 300 MW - NO ESTADO DE RONDÔNIA USINA IMPLANTADA (%) 10	I	4-INV	90	0	495	4.736.000
25 752	0297 3239	IMPLANTAÇÃO DA USINA TERMELÉTRICA NO AMAPÁ DE 50 MW						1.100.000
25 752	0297 3239 0001	IMPLANTAÇÃO DA USINA TERMELÉTRICA NO AMAPÁ DE 50 MW - NO ESTADO DO AMAPÁ USINA IMPLANTADA (%) 10	I	4-INV	90	0	495	1.100.000
25 752	0297 3241	IMPLANTAÇÃO DE USINA TERMELÉTRICA NO ACRE DE 73 MW						1.100.000
25 752	0297 3241 0001	IMPLANTAÇÃO DE USINA TERMELÉTRICA NO ACRE DE 73 MW - NO ESTADO DO ACRE USINA IMPLANTADA (%) 1	I	4-INV	90	0	495	1.100.000
25 752	0297 3242	IMPLANTAÇÃO DE SISTEMA DE TRANSMISSÃO ACRE-RONDÔNIA (1.157KM DE L T E 18 SUBESTAÇÕES TOTALIZANDO 728 MVA)						68.448.000
25 752	0297 3242 0001	IMPLANTAÇÃO DE SISTEMA DE TRANSMISSÃO ACRE-RONDÔNIA (1.157KM DE L T E 18 SUBESTAÇÕES TOTALIZANDO 728 MVA) - NA REGIÃO NORTE SISTEMA IMPLANTADO (%) 6	I	4-INV	90	0	495	68.448.000
25 752	0297 3246	IMPLANTAÇÃO DE SISTEMA DE TRANSMISSÃO ASSOCIADO A UHE TUCURUÍ NO PARÁ (515 KM DE LT E SUBESTAÇÕES TOTALIZANDO 1.873 MVA)						33.310.000
25 752	0297 3246 0001	IMPLANTAÇÃO DE SISTEMA DE TRANSMISSÃO ASSOCIADO A UHE TUCURUÍ NO PARÁ (515 KM DE LT E SUBESTAÇÕES TOTALIZANDO 1.873 MVA) - NO ESTADO DO PARÁ SISTEMA IMPLANTADO (%) 2	I	4-INV	90	0	495	33.310.000
0298 INTEGRAÇÃO ELÉTRICA NORTE - SUL								213.921.000
PROJETOS								
25 752	0298 3235	AMPLIAÇÃO DA CAPACIDADE DA USINA HIDRELÉTRICA DE TUCURUI - 2A ETAPA DE 4.200 MW PARA 8.325 MW						206.921.000
25 752	0298 3235 0001	AMPLIAÇÃO DA CAPACIDADE DA USINA HIDRELÉTRICA DE TUCURUI - 2A ETAPA DE 4.200 MW PARA 8.325 MW - NO ESTADO DO PARÁ USINA AMPLIADA (%) 20	I	4-INV	90	0	495	206.921.000
25 752	0298 3247	IMPLANTAÇÃO DE SISTEMA DE TRANSMISSÃO NORTE-SUL II (IMPERATRIZ - MIRACEMA - 517 KM DE LT E SUBESTAÇÕES ASSOCIADAS)						500.000
25 752	0298 3247 0001	IMPLANTAÇÃO DE SISTEMA DE TRANSMISSÃO NORTE-SUL II (IMPERATRIZ - MIRACEMA - 517 KM DE LT E SUBESTAÇÕES ASSOCIADAS) - NACIONAL SISTEMA IMPLANTADO (%) 10	I	4-INV	90	0	495	500.000
25 752	0298 5468	IMPLANTAÇÃO DE SISTEMA DE TRANSMISSÃO NORTE-SUL I (IMPERATRIZ - MIRACEMA)(517 KM DE LT EM 500KV E SUBESTAÇÕES)						6.500.000
25 752	0298 5468 0001	IMPLANTAÇÃO DE SISTEMA DE TRANSMISSÃO NORTE-SUL I (IMPERATRIZ - MIRACEMA)(517 KM DE LT EM 500KV E SUBESTAÇÕES) - NA REGIÃO NORTE						6.500.000

70
ÓRGÃO: 32000 - MINISTÉRIO DE MINAS E ENERGIA
UNIDADE: 32224 - CENTRAIS ELÉTRICAS DO NORTE DO BRASIL S. A.
DETALHAMENTO DO CRÉDITO ORÇAMENTÁRIO

RECURSOS DE TODAS AS FONTES - R\$ 1,00

FUNC.	PROGRAMÁTICA	PROGRAMA/AÇÃO/SUBTÍTULO/PRODUTO	E S F	G N D	M O D	I U	F T E	DOTAÇÃO
		SISTEMA IMPLANTADO (%) 1	I	4-INV	90	0	4956.500.000
0807 INVESTIMENTO DAS EMPRESAS ESTATAIS EM INFRA-ESTRUTURA DE APOIO								10.000.000
		ATIVIDADES						
25 752	0807 4101	MANUTENÇÃO DE BENS IMÓVEIS						1.000.000
25 752	0807 4101 0057	MANUTENÇÃO DE BENS IMÓVEIS - NA REGIÃO NORTE IMÓVEL MANTIDO (%) 100	I	4-INV	90	0	4951.000.000
25 752	0807 4102	MANUTENÇÃO E ADEQUAÇÃO DE BENS MÓVEIS, VEÍCULOS, MÁQUINAS E EQUIPAMENTOS						1.000.000
25 752	0807 4102 0057	MANUTENÇÃO E ADEQUAÇÃO DE BENS MÓVEIS, VEÍCULOS, MÁQUINAS E EQUIPAMENTOS - NA REGIÃO NORTE BEM MÓVEL MANTIDO (%) 100	I	4-INV	90	0	4951.000.000
25 752	0807 4103	MANUTENÇÃO E ADEQUAÇÃO DE ATIVOS DE INFORMÁTICA, INFORMAÇÃO E TELEPROCESSAMENTO						8.000.000
25 752	0807 4103 0057	MANUTENÇÃO E ADEQUAÇÃO DE ATIVOS DE INFORMÁTICA, INFORMAÇÃO E TELEPROCESSAMENTO - NA REGIÃO NORTE ATIVO MANTIDO (%) 100	I	4-INV	90	0	4958.000.000
TOTAL - INVESTIMENTO								492.849.000
TOTAL - GERAL								492.849.000

ÓRGÃO: 32000 - MINISTÉRIO DE MINAS E ENERGIA
 UNIDADE: 32225 - EMPRESA TRANSMISSORA DE ENERGIA ELÉTRICA DO SUL DO BRASIL S. A.

RECURSOS DE TODAS AS FONTES - R\$ 1,00

TOTAL DA UNIDADE: R\$ 110.421.525

QUADRO SÍNTESE POR FUNÇÕES(LDO ART. 7º, § 1º, INCISO XII)

25 ENERGIA | 110.421.525

QUADRO SÍNTESE POR SUBFUNÇÕES(LDO ART. 7º, § 1º, INCISO XII)

752 ENERGIA ELÉTRICA | 110.421.525

QUADRO SÍNTESE POR PROGRAMAS(LDO ART. 7º, § 1º, INCISO XII)

0295 ENERGIA NO EIXO SUL | 107.191.525
 0807 INVESTIMENTO DAS EMPRESAS ESTATAIS EM INFRA-ESTRUTURA DE APOIO | 3.230.000

QUADRO SÍNTESE POR FONTES E GRUPOS DE DESPESA

495 RECURSOS DO ORÇAMENTO DE INVESTIMENTO | 110.421.525
 INVESTIMENTOS | 110.421.525

QUADRO SÍNTESE POR RECEITA(LDO ART. 52, § 3º)

NATUREZA
 6.0.0.0.00.00 FONTE DE FINANC. DO ORÇAMENTO DE INVESTIMENTO | 110.421.525
 6.1.0.0.00.00 RECURSOS PRÓPRIOS | 88.196.264
 6.1.1.0.00.00 GERAÇÃO PRÓPRIA | 88.196.264
 6.9.0.0.00.00 OUTROS RECURSOS DE LONGO PRAZO | 22.225.261
 6.9.2.0.00.00 CONTROLADORA | 22.225.261
 TOTAL DA RECEITA ... 110.421.525 RECEITAS CORRENTES ... 88.196.264 RECEITAS DE CAPITAL ... 22.225.261

FUNC.	PROGRAMÁTICA	PROGRAMA/AÇÃO/SUBTÍTULO/PRODUTO	E S F	G N D	M O D	I U	F T E	DOTAÇÃO
0295 ENERGIA NO EIXO SUL								107.191.525
ATIVIDADES								
25 752	0295 4471	MANUTENÇÃO DO SISTEMA DE TRANSMISSÃO DE ENERGIA ELÉTRICA (8.566 KM DE LT E SUBESTAÇÕES TOTALIZANDO 10.255 MVA)						1.191.525
25 752	0295 4471 0001	MANUTENÇÃO DO SISTEMA DE TRANSMISSÃO DE ENERGIA ELÉTRICA (8.566 KM DE LT E SUBESTAÇÕES TOTALIZANDO 10.255 MVA) - NO ESTADO DE SANTA CATARINA SISTEMA MANTIDO (UNIDADE) 1	I	4-INV	90	0	495	1.191.525
PROJETOS								
25 752	0295 3249	REPOTENCIALIZAÇÃO/RECAPACITAÇÃO DO SISTEMA DE TRANSMISSÃO						4.500.000
25 752	0295 3249 0001	REPOTENCIALIZAÇÃO/RECAPACITAÇÃO DO SISTEMA DE TRANSMISSÃO - NA REGIÃO SUL SISTEMA REPOTENCIALIZADO (%) 19	I	4-INV	90	0	495	4.500.000
25 752	0295 3250	IMPLANTAÇÃO DE SISTEMA DE TRANSMISSÃO NO SUL (617 KM DE LT E SUBESTAÇÕES TOTALIZANDO 3.955 MVA)						87.930.900
25 752	0295 3250 0001	IMPLANTAÇÃO DE SISTEMA DE TRANSMISSÃO NO SUL (617 KM DE LT E SUBESTAÇÕES TOTALIZANDO 3.955 MVA) - NA REGIÃO SUL SISTEMA IMPLANTADO (%) 28	I	4-INV	90	0	495	87.930.900
25 752	0295 5475	IMPLANTAÇÃO DE SISTEMA DE TRANSMISSÃO CAMPOS NOVOS A BLUMENAU (SC)(252 KM DE LT EM 500KV)						13.569.100
25 752	0295 5475 0001	IMPLANTAÇÃO DE SISTEMA DE TRANSMISSÃO CAMPOS NOVOS A BLUMENAU (SC)(252 KM DE LT EM 500KV) - NA REGIÃO SUL SISTEMA IMPLANTADO (%) 20	I	4-INV	90	0	495	13.569.100
0807 INVESTIMENTO DAS EMPRESAS ESTATAIS EM INFRA-ESTRUTURA DE APOIO								3.230.000
ATIVIDADES								
25 752	0807 4102	MANUTENÇÃO E ADEQUAÇÃO DE BENS MÓVEIS, VEÍCULOS, MÁQUINAS E EQUIPAMENTOS						2.230.000
25 752	0807 4102 0063	MANUTENÇÃO E ADEQUAÇÃO DE BENS MÓVEIS, VEÍCULOS, MÁQUINAS E EQUIPAMENTOS - NA REGIÃO SUL BEM MÓVEL MANTIDO (%) 100	I	4-INV	90	0	495	2.230.000
25 752	0807 4103	MANUTENÇÃO E ADEQUAÇÃO DE ATIVOS DE INFORMÁTICA, INFORMAÇÃO E TELEPROCESSAMENTO						1.000.000
25 752	0807 4103 0063	MANUTENÇÃO E ADEQUAÇÃO DE ATIVOS DE INFORMÁTICA, INFORMAÇÃO E TELEPROCESSAMENTO - NA REGIÃO SUL ATIVO MANTIDO (%) 100	I	4-INV	90	0	495	1.000.000
TOTAL - INVESTIMENTO								110.421.525
TOTAL - GERAL								110.421.525

TOTAL DA UNIDADE: R\$ 653.799.508

QUADRO SÍNTESE POR FUNÇÕES(LDO ART. 7º, § 1º, INCISO XII)

25 ENERGIA | 653.799.508

QUADRO SÍNTESE POR SUBFUNÇÕES(LDO ART. 7º, § 1º, INCISO XII)

752 ENERGIA ELÉTRICA | 653.799.508

QUADRO SÍNTESE POR PROGRAMAS(LDO ART. 7º, § 1º, INCISO XII)

0140 REASSENTAMENTO DE ITAPARICA | 40.012.189
 0294 ENERGIA NOS EIXOS DO NORDESTE | 597.811.443
 0807 INVESTIMENTO DAS EMPRESAS ESTATAIS EM INFRA-ESTRUTURA DE APOIO | 15.975.876

QUADRO SÍNTESE POR FONTES E GRUPOS DE DESPESA

495 RECURSOS DO ORÇAMENTO DE INVESTIMENTO | 653.799.508
 INVESTIMENTOS | 653.799.508

QUADRO SÍNTESE POR RECEITA(LDO ART. 52, § 3º)

NATUREZA
 6.0.0.0.00.00 FONTE DE FINANC. DO ORÇAMENTO DE INVESTIMENTO | 653.799.508
 6.3.0.0.00.00 OPERAÇÕES DE CRÉDITO DE LONGO PRAZO | 16.000.000
 6.3.1.0.00.00 INTERNAS | 16.000.000
 6.9.0.0.00.00 OUTROS RECURSOS DE LONGO PRAZO | 637.799.508
 6.9.2.0.00.00 CONTROLADORA | 637.799.508
 TOTAL DA RECEITA ... 653.799.508 RECEITAS DE CAPITAL ... 653.799.508

FUNC.	PROGRAMÁTICA	PROGRAMA/AÇÃO/SUBTÍTULO/PRODUTO	E S F	G N D	M O D	I U	F T E	DOTAÇÃO
-------	--------------	---------------------------------	-------------	-------------	-------------	--------	-------------	---------

0140 REASSENTAMENTO DE ITAPARICA

40.012.189

		PROJETOS						
25 752	0140 3390	IRRIGAÇÃO DE LOTES NA ÁREA DO REASSENTAMENTO DE ITAPARICA (20.599 HA)						40.012.189
25 752	0140 3390 0001	IRRIGAÇÃO DE LOTES NA ÁREA DO REASSENTAMENTO DE ITAPARICA (20.599 HA) - NO ESTADO DA BAHIA LOTE IRRIGADO (UNIDADE) 195	I	4-INV	90	0	495	40.012.189

0294 ENERGIA NOS EIXOS DO NORDESTE

597.811.443

		ATIVIDADES						
25 752	0294 4476	MANUTENÇÃO DO SISTEMA DE GERAÇÃO DE ENERGIA ELÉTRICA (10.407 MW DE CAPACIDADE INSTALADA)						32.023.445
25 752	0294 4476 0001	MANUTENÇÃO DO SISTEMA DE GERAÇÃO DE ENERGIA ELÉTRICA (10.407 MW DE CAPACIDADE INSTALADA) - NO ESTADO DA BAHIA SISTEMA MANTIDO (UNIDADE) 1	I	4-INV	90	0	495	32.023.445
		PROJETOS						
25 752	0294 3368	IMPLANTAÇÃO DE SISTEMA DE TRANSMISSÃO ASSOCIADO A UHE LUIZ GONZAGA - ETAPA II - BA						23.182.797
25 752	0294 3368 0001	IMPLANTAÇÃO DE SISTEMA DE TRANSMISSÃO ASSOCIADO A UHE LUIZ GONZAGA - ETAPA II - BA - NA REGIÃO NORDESTE SISTEMA IMPLANTADO (%) 8	I	4-INV	90	0	495	23.182.797
25 752	0294 3370	IMPLANTAÇÃO DE SISTEMA DE TRANSMISSÃO NO NORDESTE (2.062 KM DE LT E 58 SUBESTAÇÕES TOTALIZANDO 6.889 MVA)						342.025.530
25 752	0294 3370 0001	IMPLANTAÇÃO DE SISTEMA DE TRANSMISSÃO NO NORDESTE (2.062 KM DE LT E 58 SUBESTAÇÕES TOTALIZANDO 6.889 MVA) - NACIONAL SISTEMA IMPLANTADO (%) 13	I	4-INV	90	0	495	342.025.530
25 752	0294 3371	IMPLANTAÇÃO DE SISTEMA DE TRANSMISSÃO - BANABUIU, FORTALEZA - PICI (CE) (25 KM DE LT E SUBESTAÇÕES TOTALIZANDO 2.800 MVA)						7.634.415
25 752	0294 3371 0001	IMPLANTAÇÃO DE SISTEMA DE TRANSMISSÃO - BANABUIU, FORTALEZA - PICI (CE) (25 KM DE LT E SUBESTAÇÕES TOTALIZANDO 2.800 MVA) - NO ESTADO DO CEARÁ SISTEMA IMPLANTADO (%) 12	I	4-INV	90	0	495	7.634.415
25 752	0294 3373	IMPLANTAÇÃO DE SISTEMA DE TRANSMISSÃO DE XINGÓ EM PERNAMBUCO (180 KM DE LT E 6 SUBESTAÇÕES TOTALIZANDO 940 MVA)						31.179.913
25 752	0294 3373 0001	IMPLANTAÇÃO DE SISTEMA DE TRANSMISSÃO DE XINGÓ EM PERNAMBUCO (180 KM DE LT E 6 SUBESTAÇÕES TOTALIZANDO 940 MVA) - NO ESTADO DE PERNAMBUCO SISTEMA IMPLANTADO (%) 8	I	4-INV	90	0	495	31.179.913
25 752	0294 3376	IMPLANTAÇÃO DE SISTEMA DE TRANSMISSÃO DE XINGÓ NO CEARÁ (5 SUBESTAÇÕES TOTALIZANDO 833 MVA)						35.821.908
25 752	0294 3376 0001	IMPLANTAÇÃO DE SISTEMA DE TRANSMISSÃO DE XINGÓ NO CEARÁ (5 SUBESTAÇÕES TOTALIZANDO 833 MVA) - NO ESTADO DO CEARÁ SISTEMA IMPLANTADO (%) 19	I	4-INV	90	0	495	35.821.908
25 752	0294 3378	IMPLANTAÇÃO DE SISTEMA DE TRANSMISSÃO DE XINGÓ NA BAHIA (251 KM DE LT E 5 SUBESTAÇÕES TOTALIZANDO 400 MVA)						9.943.246

73
ÓRGÃO: 32000 - MINISTÉRIO DE MINAS E ENERGIA
UNIDADE: 32226 - COMPANHIA HIDRO ELÉTRICA DO SÃO FRANCISCO
DETALHAMENTO DO CRÉDITO ORÇAMENTÁRIO

RECURSOS DE TODAS AS FONTES - R\$ 1,00

FUNC.	PROGRAMÁTICA	PROGRAMA/AÇÃO/SUBTÍTULO/PRODUTO	E S F	G N D	M O D	I U	F T E	DOTAÇÃO
25 752	0294 3378 0001	IMPLANTAÇÃO DE SISTEMA DE TRANSMISSÃO DE XINGÓ NA BAHIA (251 KM DE LT E 5 SUBESTAÇÕES TOTALIZANDO 400 MVA) - NACIONAL SISTEMA IMPLANTADO (%) 4	I	4-INV	90	0	495	9.943.246
25 752	0294 3382	IMPLANTAÇÃO DE SISTEMA DE TRANSMISSÃO XINGÓ EM SERGIPE (159 KM DE LT E SUBESTAÇÃO DE 700 MVA)						9.943.246
25 752	0294 3382 0001	IMPLANTAÇÃO DE SISTEMA DE TRANSMISSÃO XINGÓ EM SERGIPE (159 KM DE LT E SUBESTAÇÃO DE 700 MVA) - NO ESTADO DE SERGIPE SISTEMA IMPLANTADO (%) 2	I	4-INV	90	0	495	2.740.814
25 752	0294 3384	IMPLANTAÇÃO DE SISTEMA DE TRANSMISSÃO DE XINGÓ EM ALAGOAS (2 SUBESTAÇÕES TOTALIZANDO 200 MVA)						2.740.814
25 752	0294 3384 0001	IMPLANTAÇÃO DE SISTEMA DE TRANSMISSÃO DE XINGÓ EM ALAGOAS (2 SUBESTAÇÕES TOTALIZANDO 200 MVA) - NO ESTADO DE ALAGOAS SISTEMA IMPLANTADO (%) 13	I	4-INV	90	0	495	2.740.814
25 752	0294 5482	IMPLANTAÇÃO DE SISTEMA DE TRANSMISSÃO PRESIDENTE DUTRA (MA) / TERESINA (PI) / FORTALEZA (CE) (544 KM LT EM 500 KV E 3 SUBESTAÇÕES TOTALIZANDO 300 KVA)						8.605.420
25 752	0294 5482 0001	IMPLANTAÇÃO DE SISTEMA DE TRANSMISSÃO PRESIDENTE DUTRA (MA) / TERESINA (PI) / FORTALEZA (CE) (544 KM LT EM 500 KV E 3 SUBESTAÇÕES TOTALIZANDO 300 KVA) - NA REGIÃO NORDESTE SISTEMA IMPLANTADO (%) 23	I	4-INV	90	0	495	8.605.420
								104.653.955
								104.653.955
0807 INVESTIMENTO DAS EMPRESAS ESTATAIS EM INFRA-ESTRUTURA DE APOIO								15.975.876
		ATIVIDADES						
25 752	0807 4101	MANUTENÇÃO DE BENS IMÓVEIS						316.188
25 752	0807 4101 0001	MANUTENÇÃO DE BENS IMÓVEIS - NACIONAL IMÓVEL MANTIDO (%) 100	I	4-INV	90	0	495	316.188
25 752	0807 4102	MANUTENÇÃO E ADEQUAÇÃO DE BENS MÓVEIS, VEÍCULOS, MÁQUINAS E EQUIPAMENTOS						5.117.638
25 752	0807 4102 0001	MANUTENÇÃO E ADEQUAÇÃO DE BENS MÓVEIS, VEÍCULOS, MÁQUINAS E EQUIPAMENTOS - NACIONAL BEM MÓVEL MANTIDO (%) 100	I	4-INV	90	0	495	5.117.638
25 752	0807 4103	MANUTENÇÃO E ADEQUAÇÃO DE ATIVOS DE INFORMÁTICA, INFORMAÇÃO E TELEPROCESSAMENTO						10.542.050
25 752	0807 4103 0001	MANUTENÇÃO E ADEQUAÇÃO DE ATIVOS DE INFORMÁTICA, INFORMAÇÃO E TELEPROCESSAMENTO - NACIONAL ATIVO MANTIDO (%) 100	I	4-INV	90	0	495	10.542.050
TOTAL - INVESTIMENTO								653.799.508
TOTAL - GERAL								653.799.508

TOTAL DA UNIDADE: R\$ 680.527.071

QUADRO SÍNTESE POR FUNÇÕES(LDO ART. 7º, § 1º, INCISO XII)

25 ENERGIA | 680.527.071

QUADRO SÍNTESE POR SUBFUNÇÕES(LDO ART. 7º, § 1º, INCISO XII)

752 ENERGIA ELÉTRICA | 680.527.071

QUADRO SÍNTESE POR PROGRAMAS(LDO ART. 7º, § 1º, INCISO XII)

0292 ENERGIA NOS EIXOS DO CENTRO-OESTE	39.181.022
0295 ENERGIA NO EIXO SUL	160.014.661
0296 ENERGIA NA REDE SUDESTE	363.483.118
0298 INTEGRAÇÃO ELÉTRICA NORTE - SUL	77.027.795
0501 QUALIDADE AMBIENTAL	20.820.475
0807 INVESTIMENTO DAS EMPRESAS ESTATAIS EM INFRA-ESTRUTURA DE APOIO	20.000.000

QUADRO SÍNTESE POR FONTES E GRUPOS DE DESPESA

495 RECURSOS DO ORÇAMENTO DE INVESTIMENTO | 680.527.071
 INVESTIMENTOS | 680.527.071

QUADRO SÍNTESE POR RECEITA(LDO ART. 52, § 3º)

NATUREZA
 6.0.0.0.00.00 FONTE DE FINANC. DO ORÇAMENTO DE INVESTIMENTO | 680.527.071
 6.1.0.0.00.00 RECURSOS PRÓPRIOS | 680.527.071
 6.1.1.0.00.00 GERAÇÃO PRÓPRIA | 680.527.071
 TOTAL DA RECEITA ... 680.527.071 RECEITAS CORRENTES ... 680.527.071

FUNC.	PROGRAMÁTICA	PROGRAMA/AÇÃO/SUBTÍTULO/PRODUTO	E S F	G N D	M O D	I U	F T E	DOTAÇÃO
0292 ENERGIA NOS EIXOS DO CENTRO-OESTE								39.181.022
		PROJETOS						
25 752	0292 3395	IMPLANTAÇÃO DA UHE MANSO DE 210 MW (MT)						34.181.022
25 752	0292 3395 0001	IMPLANTAÇÃO DA UHE MANSO DE 210 MW (MT) - NO ESTADO DO MATO GROSSO USINA IMPLANTADA (%) 20	I	4-INV	90	0	495	34.181.022
25 752	0292 5847	IMPLANTAÇÃO DE USINAS TERMELÉTRICAS						5.000.000
25 752	0292 5847 0002	IMPLANTAÇÃO DE USINAS TERMELÉTRICAS - NACIONAL USINA IMPLANTADA (KW) 250000	I	4-INV	90	0	495	5.000.000
0295 ENERGIA NO EIXO SUL								160.014.661
		PROJETOS						
25 752	0295 3422	IMPLANTAÇÃO DE SISTEMA DE TRANSMISSÃO DE ITAIPU (PR) - SÃO PAULO (SP) (585 KM DE LT E SUBESTAÇÕES TOTALIZANDO 1.500 MVA)						157.743.791
25 752	0295 3422 0001	IMPLANTAÇÃO DE SISTEMA DE TRANSMISSÃO DE ITAIPU (PR) - SÃO PAULO (SP) (585 KM DE LT E SUBESTAÇÕES TOTALIZANDO 1.500 MVA) - NACIONAL SISTEMA IMPLANTADO (%) 41	I	4-INV	90	0	495	157.743.791
25 752	0295 3424	IMPLANTAÇÃO DE SISTEMA DE TRANSMISSÃO DE ITAIPU A FOZ DO IGUAÇU - TRECHO IVAIPORA (PR) (331 KM DE LT E SUBESTAÇÕES)						2.270.870
25 752	0295 3424 0001	IMPLANTAÇÃO DE SISTEMA DE TRANSMISSÃO DE ITAIPU A FOZ DO IGUAÇU - TRECHO IVAIPORA (PR) (331 KM DE LT E SUBESTAÇÕES) - NACIONAL SISTEMA IMPLANTADO (%) 2	I	4-INV	90	0	495	2.270.870
0296 ENERGIA NA REDE SUDESTE								363.483.118
		ATIVIDADES						
25 752	0296 4469	MANUTENÇÃO DO SISTEMA DE GERAÇÃO DE ENERGIA ELÉTRICA (9.290 MW DE CAPACIDADE INSTALADA)						6.973.190
25 752	0296 4469 0001	MANUTENÇÃO DO SISTEMA DE GERAÇÃO DE ENERGIA ELÉTRICA (9.290 MW DE CAPACIDADE INSTALADA) - NO ESTADO DO RIO DE JANEIRO SISTEMA MANTIDO (UNIDADE) 1	I	4-INV	90	0	495	6.973.190
25 752	0296 4478	MANUTENÇÃO DO SISTEMA DE TRANSMISSÃO DE ENERGIA ELÉTRICA (16.132 KM DE LT E SUBESTAÇÕES TOTALIZANDO 76.978 MVA)						31.026.810
25 752	0296 4478 0001	MANUTENÇÃO DO SISTEMA DE TRANSMISSÃO DE ENERGIA ELÉTRICA (16.132 KM DE LT E SUBESTAÇÕES TOTALIZANDO 76.978 MVA) - NO ESTADO DO RIO DE JANEIRO SISTEMA MANTIDO (UNIDADE) 1	I	4-INV	90	0	495	31.026.810
		PROJETOS						
25 752	0296 3403	IMPLANTAÇÃO DE USINA HIDRELÉTRICA EM ITAOCARA (RJ) DE 210 MW						58.607

ÓRGÃO: 32000 - MINISTÉRIO DE MINAS E ENERGIA⁷⁵
 UNIDADE: 32228 - FURNAS CENTRAIS ELÉTRICAS S. A.
 DETALHAMENTO DO CRÉDITO ORÇAMENTÁRIO

RECURSOS DE TODAS AS FONTES - R\$ 1,00

FUNC.	PROGRAMÁTICA	PROGRAMA/AÇÃO/SUBTÍTULO/PRODUTO	E S F	G N D	M O D	I U	F T E	DOTAÇÃO
25 752	0296 3403 0001	IMPLANTAÇÃO DE USINA HIDRELÉTRICA EM ITAOCARA (RJ) DE 210 MW - NO ESTADO DO RIO DE JANEIRO USINA IMPLANTADA (%) 1	I	4-INV	90	0	495	58.607
25 752	0296 3406	IMPLANTAÇÃO DE USINA HIDRELÉTRICA EM SAPUCAIA/ANTA - (MG/RJ) DE 316 MW						117.215
25 752	0296 3406 0001	IMPLANTAÇÃO DE USINA HIDRELÉTRICA EM SAPUCAIA/ANTA - (MG/RJ) DE 316 MW - NA REGIÃO SUDESTE USINA IMPLANTADA (%) 1	I	4-INV	90	0	495	117.215
25 752	0296 3408	IMPLANTAÇÃO DE USINA HIDRELÉTRICA EM SIMPLÍCIO - (MG/RJ) DE 180 MW						117.215
25 752	0296 3408 0001	IMPLANTAÇÃO DE USINA HIDRELÉTRICA EM SIMPLÍCIO - (MG/RJ) DE 180 MW - NA REGIÃO SUDESTE USINA IMPLANTADA (%) 16	I	4-INV	90	0	495	117.215
25 752	0296 3414	ADAPTAÇÃO DA USINA TERMELETRICA DE SANTA CRUZ (RJ) DE 600 MW PARA SUBSTITUIÇÃO DE COMBUSTÍVEL						3.516.445
25 752	0296 3414 0001	ADAPTAÇÃO DA USINA TERMELETRICA DE SANTA CRUZ (RJ) DE 600 MW PARA SUBSTITUIÇÃO DE COMBUSTÍVEL - NO ESTADO DO RIO DE JANEIRO USINA ADAPTADA (%) 74	I	4-INV	90	0	495	3.516.445
25 752	0296 3419	IMPLANTAÇÃO DE SISTEMA DE TRANSMISSÃO NO RIO DE JANEIRO (RJ) (120 KM DE LT E 4 SUBESTAÇÕES TOTALIZANDO 1.532 MVA)						105.370.441
25 752	0296 3419 0001	IMPLANTAÇÃO DE SISTEMA DE TRANSMISSÃO NO RIO DE JANEIRO (RJ) (120 KM DE LT E 4 SUBESTAÇÕES TOTALIZANDO 1.532 MVA) - NO ESTADO DO RIO DE JANEIRO SISTEMA IMPLANTADO (%) 40	I	4-INV	90	0	495	105.370.441
25 752	0296 3420	IMPLANTAÇÃO DE SISTEMA DE TRANSMISSÃO NO NORDESTE DO ESTADO DO RIO DE JANEIRO/ESPIRITO SANTO (33,5 KM DE LT E 2 SUBESTAÇÕES TOTALIZANDO 225 MVA)						95.041.722
25 752	0296 3420 0001	IMPLANTAÇÃO DE SISTEMA DE TRANSMISSÃO NO NORDESTE DO ESTADO DO RIO DE JANEIRO/ESPIRITO SANTO (33,5 KM DE LT E 2 SUBESTAÇÕES TOTALIZANDO 225 MVA) - NACIONAL SISTEMA IMPLANTADO (%) 36	I	4-INV	90	0	495	95.041.722
25 752	0296 3421	IMPLANTAÇÃO DE SISTEMA DE TRANSMISSÃO EM SÃO PAULO/MINAS GERAIS (285 KM DE LT E 5 SUBESTAÇÕES TOTALIZANDO 1.748 MVA)						50.000.000
25 752	0296 3421 0001	IMPLANTAÇÃO DE SISTEMA DE TRANSMISSÃO EM SÃO PAULO/MINAS GERAIS (285 KM DE LT E 5 SUBESTAÇÕES TOTALIZANDO 1.748 MVA) - NA REGIÃO SUDESTE SISTEMA IMPLANTADO (%) 14	I	4-INV	90	0	495	50.000.000
25 752	0296 5511	REABILITAÇÃO E OTIMIZAÇÃO DO SISTEMA DE GERAÇÃO DE ENERGIA ELÉTRICA						40.179.525
25 752	0296 5511 0001	REABILITAÇÃO E OTIMIZAÇÃO DO SISTEMA DE GERAÇÃO DE ENERGIA ELÉTRICA - NA REGIÃO SUDESTE SISTEMA OTIMIZADO (UNIDADE) 1	I	4-INV	90	0	495	40.179.525
25 752	0296 5512	REABILITAÇÃO E OTIMIZAÇÃO DO SISTEMA DE TRANSMISSÃO DE ENERGIA ELÉTRICA						31.081.948
25 752	0296 5512 0001	REABILITAÇÃO E OTIMIZAÇÃO DO SISTEMA DE TRANSMISSÃO DE ENERGIA ELÉTRICA - NA REGIÃO SUDESTE SISTEMA OTIMIZADO (UNIDADE) 47	I	4-INV	90	0	495	31.081.948

0298 INTEGRAÇÃO ELÉTRICA NORTE - SUL

77.027.795

		PROJETOS	E S F	G N D	M O D	I U	F T E	DOTAÇÃO
25 752	0298 3397	IMPLANTAÇÃO DA UHE SERRA DA MESA (GO) DE 1.275 MW						10.507.098
25 752	0298 3397 0001	IMPLANTAÇÃO DA UHE SERRA DA MESA (GO) DE 1.275 MW - NO ESTADO DE GOIÁS USINA IMPLANTADA (%) 4	I	4-INV	90	0	495	10.507.098
25 752	0298 3400	IMPLANTAÇÃO DE UHE DE CORUMBÁ I (GO) DE 375 MW						2.695.060
25 752	0298 3400 0001	IMPLANTAÇÃO DE UHE DE CORUMBÁ I (GO) DE 375 MW - NO ESTADO DE GOIÁS USINA IMPLANTADA (%) 15	I	4-INV	90	0	495	2.695.060
25 752	0298 3402	IMPLANTAÇÃO DE USINA HIDRELÉTRICA DE CANA BRAVA (GO) DE 450 MW						117.215
25 752	0298 3402 0001	IMPLANTAÇÃO DE USINA HIDRELÉTRICA DE CANA BRAVA (GO) DE 450 MW - NO ESTADO DE GOIÁS USINA IMPLANTADA (%) 5	I	4-INV	90	0	495	117.215
25 752	0298 3417	IMPLANTAÇÃO DE SISTEMA DE TRANSMISSÃO NA ÁREA GOIÁS/DISTRITO FEDERAL (2 SUBESTAÇÕES TOTALIZANDO 725 MVA)						63.408.422
25 752	0298 3417 0001	IMPLANTAÇÃO DE SISTEMA DE TRANSMISSÃO NA ÁREA GOIÁS/DISTRITO FEDERAL (2 SUBESTAÇÕES TOTALIZANDO 725 MVA) - NACIONAL SISTEMA IMPLANTADO (%) 31	I	4-INV	90	0	495	63.408.422
25 752	0298 3423	IMPLANTAÇÃO DE SISTEMA DE TRANSMISSÃO NORTE - SUL II - MIRACEMA/ITUMBIARA (1.061 KM DE LT EM 500 KV E SUBESTAÇÕES ASSOCIADAS)						300.000

76
ÓRGÃO: 32000 - MINISTÉRIO DE MINAS E ENERGIA
UNIDADE: 32228 - FURNAS CENTRAIS ELÉTRICAS S. A.
DETALHAMENTO DO CRÉDITO ORÇAMENTÁRIO

RECURSOS DE TODAS AS FONTES - R\$ 1,00

FUNC.	PROGRAMÁTICA	PROGRAMA/AÇÃO/SUBTÍTULO/PRODUTO	E S F	G N D	M O D	I U	F T E	DOTAÇÃO
25 752	0298 3423 0001	IMPLANTAÇÃO DE SISTEMA DE TRANSMISSÃO NORTE - SUL II - MIRACEMA/ITUMBIARA (1.061 KM DE LT EM 500 KV E SUBESTAÇÕES ASSOCIADAS) - NACIONAL SISTEMA IMPLANTADO (%) 10	I	4-INV	90	0	495	300.000300.000
0501 QUALIDADE AMBIENTAL								20.820.475
		PROJETOS						
25 752	0501 5513	ESTUDO DE VIABILIDADE DE PRESERVAÇÃO AMBIENTAL						20.820.475
25 752	0501 5513 0001	ESTUDO DE VIABILIDADE DE PRESERVAÇÃO AMBIENTAL - NA REGIÃO SUDESTE ESTUDO REALIZADO (UNIDADE) 7	I	4-INV	90	0	495	20.820.47520.820.475
0807 INVESTIMENTO DAS EMPRESAS ESTATAIS EM INFRA-ESTRUTURA DE APOIO								20.000.000
		ATIVIDADES						
25 752	0807 4103	MANUTENÇÃO E ADEQUAÇÃO DE ATIVOS DE INFORMÁTICA, INFORMAÇÃO E TELEPROCESSAMENTO						20.000.000
25 752	0807 4103 0001	MANUTENÇÃO E ADEQUAÇÃO DE ATIVOS DE INFORMÁTICA, INFORMAÇÃO E TELEPROCESSAMENTO - NACIONAL ATIVO MANTIDO (%) 100	I	4-INV	90	0	495	20.000.00020.000.000
TOTAL - INVESTIMENTO								680.527.071
TOTAL - GERAL								680.527.071

TOTAL DA UNIDADE: R\$ 3.797.788.420

QUADRO SÍNTESE POR FUNÇÕES(LDO ART. 7º, § 1º, INCISO XII)

25 ENERGIA 3.797.788.420

QUADRO SÍNTESE POR SUBFUNÇÕES(LDO ART. 7º, § 1º, INCISO XII)

572 DESENVOLVIMENTO TECNOLÓGICO E ENGENHARIA	172.549.750
662 PRODUÇÃO INDUSTRIAL	591.380.310
692 COMERCIALIZAÇÃO	11.680.000
751 CONSERVAÇÃO DE ENERGIA	15.550.000
752 ENERGIA ELÉTRICA	1.000.000
753 PETRÓLEO	2.852.647.360
784 TRANSPORTE HIDROVIÁRIO	6.584.000
785 TRANSPORTES ESPECIAIS	146.397.000

QUADRO SÍNTESE POR PROGRAMAS(LDO ART. 7º, § 1º, INCISO XII)

0283 DISTRIBUIÇÃO DE DERIVADOS, GÁS NATURAL E ÁLCOOL	11.680.000
0285 MATÉRIAS-PRIMAS E PRODUTOS BÁSICOS DA INDÚSTRIA PETROQUÍMICA	47.380.310
0286 OFERTA DE PETRÓLEO E GÁS NATURAL	2.641.184.431
0287 RACIONALIZAÇÃO DO USO DE DERIVADOS DE PETRÓLEO E DO GÁS NATURAL - CONPET	15.550.000
0288 REFINO DE PETRÓLEO	544.000.000
0289 TRANSPORTE DUTOVIÁRIO DE PETRÓLEO, DERIVADOS E GÁS NATURAL	146.397.000
0290 TRANSPORTE MARÍTIMO DE PETRÓLEO E DERIVADOS	6.584.000
0294 ENERGIA NOS EIXOS DO NORDESTE	250.000
0296 ENERGIA NA REDE SUDESTE	750.000
0480 PESQUISA E DESENVOLVIMENTO TECNOLÓGICO NA ÁREA DO PETRÓLEO	172.549.750
0807 INVESTIMENTO DAS EMPRESAS ESTATAIS EM INFRA-ESTRUTURA DE APOIO	211.462.929

QUADRO SÍNTESE POR FONTES E GRUPOS DE DESPESA

495 RECURSOS DO ORÇAMENTO DE INVESTIMENTO INVESTIMENTOS 3.797.788.420
 3.797.788.420

QUADRO SÍNTESE POR RECEITA(LDO ART. 52, § 3º)

NATUREZA				
6.0.0.0.00.00 FONTE DE FINANC. DO ORÇAMENTO DE INVESTIMENTO				3.797.788.420
6.1.0.0.00.00 RECURSOS PRÓPRIOS				2.115.744.020
6.1.1.0.00.00 GERAÇÃO PRÓPRIA				2.115.744.020
6.3.0.0.00.00 OPERAÇÕES DE CRÉDITO DE LONGO PRAZO				1.682.044.400
6.3.1.0.00.00 INTERNAS				69.200.000
6.3.2.0.00.00 EXTERNAS				1.612.844.400
TOTAL DA RECEITA ...	3.797.788.420	RECEITAS CORRENTES ...	2.115.744.020	RECEITAS DE CAPITAL ...
				1.682.044.400

FUNC.	PROGRAMÁTICA	PROGRAMA/AÇÃO/SUBTÍTULO/PRODUTO	E S F	G N D	M O D	I U	F T E	DOTAÇÃO
-------	--------------	---------------------------------	-------------	-------------	-------------	--------	-------------	---------

0283 DISTRIBUIÇÃO DE DERIVADOS, GÁS NATURAL E ÁLCOOL 11.680.000

		PROJETOS						
25 692	0283 3336	IMPLANTAÇÃO DE ESTABELECIMENTOS OPERACIONAIS - BUNKER						11.680.000
25 692	0283 3336 0001	IMPLANTAÇÃO DE ESTABELECIMENTOS OPERACIONAIS - BUNKER - NACIONAL						11.680.000
		ESTABELECIMENTO IMPLANTADO (%) 20	I	4-INV	90	0	495	11.680.000

0285 MATÉRIAS-PRIMAS E PRODUTOS BÁSICOS DA INDÚSTRIA PETROQUÍMICA 47.380.310

		PROJETOS						
25 662	0285 3304	AMPLIAÇÃO E MODERNIZAÇÃO DA FÁBRICA DE FERTILIZANTES NITROGENADOS (BA)						25.000.000
25 662	0285 3304 0001	AMPLIAÇÃO E MODERNIZAÇÃO DA FÁBRICA DE FERTILIZANTES NITROGENADOS (BA) - NO ESTADO DA BAHIA UNIDADE AMPLIADA (%) 30	I	4-INV	90	0	495	25.000.000
25 662	0285 3326	IMPLANTAÇÃO DE UNIDADE SEPARADORA DE PROPENO NA REFINARIA GABRIEL PASSOS (MG) COM CAPACIDADE PARA 93.000 T/ANO						1.000.000
25 662	0285 3326 0001	IMPLANTAÇÃO DE UNIDADE SEPARADORA DE PROPENO NA REFINARIA GABRIEL PASSOS (MG) COM CAPACIDADE PARA 93.000 T/ANO - NO ESTADO DE MINAS GERAIS UNIDADE IMPLANTADA (%) 2	I	4-INV	90	0	495	1.000.000
25 662	0285 3329	IMPLANTAÇÃO DE PÓLO GÁS-QUÍMICO NO RIO DE JANEIRO (RJ) COM CAPACIDADE DE PRODUÇÃO DE 500.000 T/ANO DE ETENO						17.380.310
25 662	0285 3329 0001	IMPLANTAÇÃO DE PÓLO GÁS-QUÍMICO NO RIO DE JANEIRO (RJ) COM CAPACIDADE DE PRODUÇÃO DE 500.000 T/ANO DE ETENO - NO ESTADO DO RIO DE JANEIRO PÓLO GÁS-QUÍMICO IMPLANTADO (%) 26	I	4-INV	90	0	495	17.380.310
25 662	0285 3330	IMPLANTAÇÃO DE UNIDADE SEPARADORA DE PROPENO NA REFINARIA DE CAPUAVA (SP) COM CAPACIDADE PARA 145.000 T/ANO						1.000.000
25 662	0285 3330 0001	IMPLANTAÇÃO DE UNIDADE SEPARADORA DE PROPENO NA REFINARIA DE CAPUAVA (SP) COM CAPACIDADE PARA 145.000 T/ANO - NO ESTADO DE SÃO PAULO UNIDADE IMPLANTADA (%) 2	I	4-INV	90	0	495	1.000.000
25 662	0285 3331	IMPLANTAÇÃO DE UNIDADE SEPARADORA DE PROPENO NA REFINARIA HENRIQUE LAGE (SP) COM CAPACIDADE PARA 145.000 T/ANO						1.000.000

78
ÓRGÃO: 32000 - MINISTÉRIO DE MINAS E ENERGIA
UNIDADE: 32230 - PETRÓLEO BRASILEIRO S. A.
DETALHAMENTO DO CRÉDITO ORÇAMENTÁRIO

RECURSOS DE TODAS AS FONTES - R\$ 1,00

FUNC.	PROGRAMÁTICA	PROGRAMA/AÇÃO/SUBTÍTULO/PRODUTO	E S F	G N D	M O D	I U	F T E	DOTAÇÃO
25 662	0285 3331 0001	IMPLANTAÇÃO DE UNIDADE SEPARADORA DE PROPENO NA REFINARIA HENRIQUE LAGE (SP) COM CAPACIDADE PARA 145.000 T/ANO - NO ESTADO DE SÃO PAULO UNIDADE IMPLANTADA (%) 1	I	4-INV	90	0	495	1.000.0001.000.000
25 662	0285 3333	IMPLANTAÇÃO DE UNIDADE SEPARADORA DE PROPENO NA REFINARIA PRESIDENTE GETÚLIO VARGAS (PR) COM CAPACIDADE PARA 125.000 T/ANO						1.000.000
25 662	0285 3333 0001	IMPLANTAÇÃO DE UNIDADE SEPARADORA DE PROPENO NA REFINARIA PRESIDENTE GETÚLIO VARGAS (PR) COM CAPACIDADE PARA 125.000 T/ANO - NO ESTADO DO PARANÁ UNIDADE IMPLANTADA (%) 3	I	4-INV	90	0	495	1.000.0001.000.000
25 662	0285 5603	IMPLANTAÇÃO DE UNIDADE SEPARADORA DE PROPINT NA REFINARIA DE PAULÍNIA (SP) COM CAPACIDADE PARA 200.000 T/ANO						1.000.000
25 662	0285 5603 0001	IMPLANTAÇÃO DE UNIDADE SEPARADORA DE PROPINT NA REFINARIA DE PAULÍNIA (SP) COM CAPACIDADE PARA 200.000 T/ANO - NO ESTADO DE SÃO PAULO UNIDADE IMPLANTADA (%) 4	I	4-INV	90	0	495	1.000.0001.000.000

0286 OFERTA DE PETRÓLEO E GÁS NATURAL

2.641.184.431

ATIVIDADES								
25 753	0286 4109	MANUTENÇÃO DA INFRA-ESTRUTURA DE EXPLORAÇÃO E PRODUÇÃO DE ÓLEO E GÁS NATURAL						262.274.431
25 753	0286 4109 0001	MANUTENÇÃO DA INFRA-ESTRUTURA DE EXPLORAÇÃO E PRODUÇÃO DE ÓLEO E GÁS NATURAL - NACIONAL INFRA-ESTRUTURA MANTIDA (UNIDADE) 1	I	4-INV	90	0	495	262.274.431262.274.431
25 753	0286 4237	MANUTENÇÃO E APERFEIÇOAMENTO DA LOGÍSTICA DE SEGURANÇA INDUSTRIAL E DE PROTEÇÃO AMBIENTAL						45.960.000
25 753	0286 4237 0001	MANUTENÇÃO E APERFEIÇOAMENTO DA LOGÍSTICA DE SEGURANÇA INDUSTRIAL E DE PROTEÇÃO AMBIENTAL - NACIONAL SISTEMA MANTIDO (UNIDADE) 1	I	4-INV	90	0	495	45.960.00045.960.000
25 753	0286 4393	EXPLORAÇÃO DE PETRÓLEO E GÁS NATURAL						1.073.080.000
25 753	0286 4393 0001	EXPLORAÇÃO DE PETRÓLEO E GÁS NATURAL - NACIONAL POÇO EXPLORATÓRIO PERFURADO (UNIDADE) 96	I	4-INV	90	0	495	1.073.080.0001.073.080.000
PROJETOS								
25 753	0286 3312	DESENVOLVIMENTO DA PRODUÇÃO DE ÓLEO E GÁS NATURAL NO CAMPO PETROLÍFERO DE MARLIM (RJ) (ACRÉSCIMO DE 128.000 BOE/DIA)						557.050.000
25 753	0286 3312 0001	DESENVOLVIMENTO DA PRODUÇÃO DE ÓLEO E GÁS NATURAL NO CAMPO PETROLÍFERO DE MARLIM (RJ) (ACRÉSCIMO DE 128.000 BOE/DIA) - NO ESTADO DO RIO DE JANEIRO SISTEMA DE PRODUÇÃO IMPLANTADO (%) 10	I	4-INV	90	0	495	557.050.000557.050.000
25 753	0286 3314	DESENVOLVIMENTO DA PRODUÇÃO DE ÓLEO E GÁS NATURAL NA REGIÃO NORDESTE (ACRÉSCIMO DE 9.200 BOE/DIA)						337.270.000
25 753	0286 3314 0001	DESENVOLVIMENTO DA PRODUÇÃO DE ÓLEO E GÁS NATURAL NA REGIÃO NORDESTE (ACRÉSCIMO DE 9.200 BOE/DIA) - NA REGIÃO NORDESTE SISTEMA DE PRODUÇÃO IMPLANTADO (%) 5	I	4-INV	90	0	495	337.270.000337.270.000
25 753	0286 3315	DESENVOLVIMENTO DA PRODUÇÃO DE ÓLEO E GÁS NATURAL NOS CAMPOS PETROLÍFEROS DO RIO URUAÇU/LESTE DO RIO URUAÇU (AM)						3.910.000
25 753	0286 3315 0001	DESENVOLVIMENTO DA PRODUÇÃO DE ÓLEO E GÁS NATURAL NOS CAMPOS PETROLÍFEROS DO RIO URUAÇU/LESTE DO RIO URUAÇU (AM) - NO ESTADO DO AMAZONAS SISTEMA DE PRODUÇÃO IMPLANTADO (%) 8	I	4-INV	90	0	495	3.910.0003.910.000
25 753	0286 3317	DESENVOLVIMENTO DA PRODUÇÃO DE ÓLEO E GÁS NATURAL NO CAMPO PETROLÍFERO DE MARLIM SUL (RJ) (ACRÉSCIMO DE 108.000 BOE/DIA)						10.600.000
25 753	0286 3317 0001	DESENVOLVIMENTO DA PRODUÇÃO DE ÓLEO E GÁS NATURAL NO CAMPO PETROLÍFERO DE MARLIM SUL (RJ) (ACRÉSCIMO DE 108.000 BOE/DIA) - NO ESTADO DO RIO DE JANEIRO SISTEMA DE PRODUÇÃO IMPLANTADO (%) 5	I	4-INV	90	0	495	10.600.00010.600.000
25 753	0286 3319	DESENVOLVIMENTO DA PRODUÇÃO DE ÓLEO E GÁS NATURAL NA REGIÃO SUDESTE (ACRÉSCIMO DE 156.312 BOE/DIA)						329.570.000
25 753	0286 3319 0001	DESENVOLVIMENTO DA PRODUÇÃO DE ÓLEO E GÁS NATURAL NA REGIÃO SUDESTE (ACRÉSCIMO DE 156.312 BOE/DIA) - NA REGIÃO SUDESTE SISTEMA DE PRODUÇÃO IMPLANTADO (%) 7	I	4-INV	90	0	495	329.570.000329.570.000
25 753	0286 3320	DESENVOLVIMENTO DA PRODUÇÃO DE ÓLEO E GÁS NATURAL NA REGIÃO SUL (ACRÉSCIMO DE 9.400 BOE/DIA)						21.470.000
25 753	0286 3320 0001	DESENVOLVIMENTO DA PRODUÇÃO DE ÓLEO E GÁS NATURAL NA REGIÃO SUL (ACRÉSCIMO DE 9.400 BOE/DIA) - NA REGIÃO SUL SISTEMA DE PRODUÇÃO IMPLANTADO (%) 3	I	4-INV	90	0	495	21.470.00021.470.000

79
ÓRGÃO: 32000 - MINISTÉRIO DE MINAS E ENERGIA
UNIDADE: 32230 - PETRÓLEO BRASILEIRO S. A.
DETALHAMENTO DO CRÉDITO ORÇAMENTÁRIO

RECURSOS DE TODAS AS FONTES - R\$ 1,00

FUNC.	PROGRAMÁTICA	PROGRAMA/AÇÃO/SUBTÍTULO/PRODUTO	E S T	G N D	M O D	I U	F T E	DOTAÇÃO
0287 RACIONALIZAÇÃO DO USO DE DERIVADOS DE PETRÓLEO E DO GÁS NATURAL - CONPET								15.550.000
ATIVIDADES								
25 751	0287 4394	IMPLANTAÇÃO DE SISTEMA DE RACIONALIZAÇÃO DO USO DA ENERGIA NAS ATIVIDADES DA PETROBRÁS						15.550.000
25 751	0287 4394 0001	IMPLANTAÇÃO DE SISTEMA DE RACIONALIZAÇÃO DO USO DA ENERGIA NAS ATIVIDADES DA PETROBRÁS - NACIONAL SISTEMA IMPLANTADO (UNIDADE) 47	I	4-INV	90	0	495	15.550.000
0288 REFINO DE PETRÓLEO								544.000.000
ATIVIDADES								
25 662	0288 4108	MANUTENÇÃO DA INFRA-ESTRUTURA OPERACIONAL DO PARQUE DE REFINO						130.000.000
25 662	0288 4108 0001	MANUTENÇÃO DA INFRA-ESTRUTURA OPERACIONAL DO PARQUE DE REFINO - NACIONAL PARQUE MANTIDO (UNIDADE) 1	I	4-INV	90	0	495	130.000.000
25 662	0288 4392	IMPLANTAÇÃO DE SISTEMA DE AUTOMAÇÃO INDUSTRIAL						30.000.000
25 662	0288 4392 0001	IMPLANTAÇÃO DE SISTEMA DE AUTOMAÇÃO INDUSTRIAL - NACIONAL SISTEMA IMPLANTADO (UNIDADE) 1	I	4-INV	90	0	495	30.000.000
PROJETOS								
25 662	0288 3284	IMPLANTAÇÃO DE UNIDADE DE HIDROTRATAMENTO DE CORRENTES INSTÁVEIS NA REFINARIA DE CAPUAVA (SP) COM CAPACIDADE DE 3.200 M3/DIA						1.000.000
25 662	0288 3284 0001	IMPLANTAÇÃO DE UNIDADE DE HIDROTRATAMENTO DE CORRENTES INSTÁVEIS NA REFINARIA DE CAPUAVA (SP) COM CAPACIDADE DE 3.200 M3/DIA - NO ESTADO DE SÃO PAULO UNIDADE IMPLANTADA (%) 1	I	4-INV	90	0	495	1.000.000
25 662	0288 3287	IMPLANTAÇÃO DE UNIDADE DE CRAQUEAMENTO CATALÍTICO NA REFINARIA DE CAPUAVA (SP) COM CAPACIDADE DE 3.000 M3/DIA						51.000.000
25 662	0288 3287 0001	IMPLANTAÇÃO DE UNIDADE DE CRAQUEAMENTO CATALÍTICO NA REFINARIA DE CAPUAVA (SP) COM CAPACIDADE DE 3.000 M3/DIA - NO ESTADO DE SÃO PAULO UNIDADE IMPLANTADA (%) 20	I	4-INV	90	0	495	51.000.000
25 662	0288 3290	IMPLANTAÇÃO DE UNIDADE DE LUBRIFICANTES DE ELEVADO ÍNDICE DE VISCOSIDADE NA REFINARIA LANDULPHO ALVES (BA) COM CAPACIDADE DE 57.000 M3/DIA						1.000.000
25 662	0288 3290 0001	IMPLANTAÇÃO DE UNIDADE DE LUBRIFICANTES DE ELEVADO ÍNDICE DE VISCOSIDADE NA REFINARIA LANDULPHO ALVES (BA) COM CAPACIDADE DE 57.000 M3/DIA - NO ESTADO DA BAHIA UNIDADE IMPLANTADA (%) 1	I	4-INV	90	0	495	1.000.000
25 662	0288 3293	IMPLANTAÇÃO DE UNIDADE DE CRAQUEAMENTO CATALÍTICO NA REFINARIA LANDULPHO ALVES (BA) COM CAPACIDADE DE 10.000 M3/DIA						283.000.000
25 662	0288 3293 0001	IMPLANTAÇÃO DE UNIDADE DE CRAQUEAMENTO CATALÍTICO NA REFINARIA LANDULPHO ALVES (BA) COM CAPACIDADE DE 10.000 M3/DIA - NO ESTADO DA BAHIA UNIDADE IMPLANTADA (%) 20	I	4-INV	90	0	495	283.000.000
25 662	0288 3295	IMPLANTAÇÃO DE UNIDADE DE CRAQUEAMENTO NA REFINARIA ALBERTO PASQUALINI (RS) COM CAPACIDADE DE 7.000 M3/DIA						1.000.000
25 662	0288 3295 0001	IMPLANTAÇÃO DE UNIDADE DE CRAQUEAMENTO NA REFINARIA ALBERTO PASQUALINI (RS) COM CAPACIDADE DE 7.000 M3/DIA - NO ESTADO DO RIO GRANDE DO SUL UNIDADE IMPLANTADA (%) 40	I	4-INV	90	0	495	1.000.000
25 662	0288 3297	IMPLANTAÇÃO DE UNIDADE DE ALQUILAÇÃO NA REFINARIA ALBERTO PASQUALINI (RS) COM CAPACIDADE DE 600 M3/DIA						1.000.000
25 662	0288 3297 0001	IMPLANTAÇÃO DE UNIDADE DE ALQUILAÇÃO NA REFINARIA ALBERTO PASQUALINI (RS) COM CAPACIDADE DE 600 M3/DIA - NO ESTADO DO RIO GRANDE DO SUL UNIDADE IMPLANTADA (%) 3	I	4-INV	90	0	495	1.000.000
25 662	0288 3298	IMPLANTAÇÃO DE UNIDADE DE DESTILAÇÃO ATMOSFÉRICA NA REFINARIA DE MANAUS (AM) COM CAPACIDADE DE 5.000 M3/DIA						20.000.000
25 662	0288 3298 0001	IMPLANTAÇÃO DE UNIDADE DE DESTILAÇÃO ATMOSFÉRICA NA REFINARIA DE MANAUS (AM) COM CAPACIDADE DE 5.000 M3/DIA - NO ESTADO DO AMAZONAS UNIDADE IMPLANTADA (%) 10	I	4-INV	90	0	495	20.000.000
25 662	0288 3299	IMPLANTAÇÃO DE UNIDADE DE HIDROTRATAMENTO DE CORRENTES INSTÁVEIS NA REFINARIA GABRIEL PASSOS (MG) COM CAPACIDADE DE 3.500 M3/DIA						1.000.000

80
ÓRGÃO: 32000 - MINISTÉRIO DE MINAS E ENERGIA
UNIDADE: 32230 - PETRÓLEO BRASILEIRO S. A.
DETALHAMENTO DO CRÉDITO ORÇAMENTÁRIO

RECURSOS DE TODAS AS FONTES - R\$ 1,00

FUNC.	PROGRAMÁTICA	PROGRAMA/AÇÃO/SUBTÍTULO/PRODUTO	E S F	G N D	M O D	I U	F T E	DOTAÇÃO
25 662	0288 3299 0001	IMPLANTAÇÃO DE UNIDADE DE HIDROTRATAMENTO DE CORRENTES INSTÁVEIS NA REFINARIA GABRIEL PASSOS (MG) COM CAPACIDADE DE 3.500 M3/DIA - NO ESTADO DE MINAS GERAIS UNIDADE IMPLANTADA (%) 1	I	4-INV	90	0	495	1.000.0001.000.000
25 662	0288 3300	IMPLANTAÇÃO DE UNIDADE DE REFORMA CATALÍTICA NA REFINARIA GABRIEL PASSOS (MG) COM CAPACIDADE DE 1.000 M3/DIA						1.000.000
25 662	0288 3300 0001	IMPLANTAÇÃO DE UNIDADE DE REFORMA CATALÍTICA NA REFINARIA GABRIEL PASSOS (MG) COM CAPACIDADE DE 1.000 M3/DIA - NO ESTADO DE MINAS GERAIS UNIDADE IMPLANTADA (%) 15	I	4-INV	90	0	495	1.000.0001.000.000
25 662	0288 3303	IMPLANTAÇÃO DE UNIDADE DE COQUEAMENTO RETARDADO NA REFINARIA ALBERTO PASQUALINI (RS) COM CAPACIDADE DE 2.000 M3/DIA						1.000.000
25 662	0288 3303 0001	IMPLANTAÇÃO DE UNIDADE DE COQUEAMENTO RETARDADO NA REFINARIA ALBERTO PASQUALINI (RS) COM CAPACIDADE DE 2.000 M3/DIA - NO ESTADO DO RIO GRANDE DO SUL UNIDADE IMPLANTADA (%) 10	I	4-INV	90	0	495	1.000.0001.000.000
25 662	0288 3306	IMPLANTAÇÃO DE UNIDADE DE PROCESSAMENTO DE GÁS NATURAL NA REFINARIA PRESIDENTE BERNARDES (SP) COM CAPACIDADE DE 3,5 MILHÕES NM3/DIA						1.000.000
25 662	0288 3306 0001	IMPLANTAÇÃO DE UNIDADE DE PROCESSAMENTO DE GÁS NATURAL NA REFINARIA PRESIDENTE BERNARDES (SP) COM CAPACIDADE DE 3,5 MILHÕES NM3/DIA - NO ESTADO DE SÃO PAULO UNIDADE IMPLANTADA (%) 1	I	4-INV	90	0	495	1.000.0001.000.000
25 662	0288 3310	IMPLANTAÇÃO DE UNIDADE DE HIDROCRACQUEAMENTO CATALÍTICO NA REFINARIA DUQUE DE CAXIAS (RJ) COM CAPACIDADE DE 5.000 M3/DIA						1.000.000
25 662	0288 3310 0001	IMPLANTAÇÃO DE UNIDADE DE HIDROCRACQUEAMENTO CATALÍTICO NA REFINARIA DUQUE DE CAXIAS (RJ) COM CAPACIDADE DE 5.000 M3/DIA - NO ESTADO DO RIO DE JANEIRO UNIDADE IMPLANTADA (%) 1	I	4-INV	90	0	495	1.000.0001.000.000
25 662	0288 3354	IMPLANTAÇÃO DE UNIDADE DE COQUEAMENTO RETARDADO NA REFINARIA DUQUE DE CAXIAS (RJ) COM CAPACIDADE DE 5.000 M3/DIA						1.000.000
25 662	0288 3354 0001	IMPLANTAÇÃO DE UNIDADE DE COQUEAMENTO RETARDADO NA REFINARIA DUQUE DE CAXIAS (RJ) COM CAPACIDADE DE 5.000 M3/DIA - NO ESTADO DO RIO DE JANEIRO UNIDADE IMPLANTADA (%) 1	I	4-INV	90	0	495	1.000.0001.000.000
25 662	0288 3355	AMPLIAÇÃO DA CAPACIDADE DAS UNIDADES DE CRAQUEAMENTO CATALÍTICO NA REFINARIA GABRIEL PASSOS (MG) EM 1.000 M3/DIA						1.000.000
25 662	0288 3355 0001	AMPLIAÇÃO DA CAPACIDADE DAS UNIDADES DE CRAQUEAMENTO CATALÍTICO NA REFINARIA GABRIEL PASSOS (MG) EM 1.000 M3/DIA - NO ESTADO DE MINAS GERAIS UNIDADE AMPLIADA (%) 1	I	4-INV	90	0	495	1.000.0001.000.000
25 662	0288 3356	IMPLANTAÇÃO DE UNIDADE DE HIDROTRATAMENTO DE DIESEL NA REFINARIA DUQUE DE CAXIAS (RJ) COM CAPACIDADE DE 4.500 M3/DIA						1.000.000
25 662	0288 3356 0001	IMPLANTAÇÃO DE UNIDADE DE HIDROTRATAMENTO DE DIESEL NA REFINARIA DUQUE DE CAXIAS (RJ) COM CAPACIDADE DE 4.500 M3/DIA - NO ESTADO DO RIO DE JANEIRO UNIDADE IMPLANTADA (%) 1	I	4-INV	90	0	495	1.000.0001.000.000
25 662	0288 3357	IMPLANTAÇÃO DA REFINARIA DO NORDESTE COM CAPACIDADE DE 189.000 BARRIS/DIA						1.000.000
25 662	0288 3357 0001	IMPLANTAÇÃO DA REFINARIA DO NORDESTE COM CAPACIDADE DE 189.000 BARRIS/DIA - NA REGIÃO NORDESTE REFINARIA IMPLANTADA (%) 1	I	4-INV	90	0	495	1.000.0001.000.000
25 662	0288 3431	IMPLANTAÇÃO DE UNIDADE DE HIDROTRATAMENTO DE NAFTA NA REFINARIA DUQUE DE CAXIAS (RJ) COM CAPACIDADE DE 750 M3/DIA						1.000.000
25 662	0288 3431 0001	IMPLANTAÇÃO DE UNIDADE DE HIDROTRATAMENTO DE NAFTA NA REFINARIA DUQUE DE CAXIAS (RJ) COM CAPACIDADE DE 750 M3/DIA - NO ESTADO DO RIO DE JANEIRO UNIDADE IMPLANTADA (%) 1	I	4-INV	90	0	495	1.000.0001.000.000
25 662	0288 3709	IMPLANTAÇÃO DE UNIDADE DE HIDROTRATAMENTO DE CORRENTES INSTÁVEIS NA REFINARIA DE PAULÍNIA (SP) COM CAPACIDADE DE 5.000 M3/DIA						7.000.000
25 662	0288 3709 0001	IMPLANTAÇÃO DE UNIDADE DE HIDROTRATAMENTO DE CORRENTES INSTÁVEIS NA REFINARIA DE PAULÍNIA (SP) COM CAPACIDADE DE 5.000 M3/DIA - NO ESTADO DE SÃO PAULO UNIDADE IMPLANTADA (%) 1	I	4-INV	90	0	495	7.000.0007.000.000
25 662	0288 3710	IMPLANTAÇÃO DE UNIDADE DE HIDROTRATAMENTO DE CORRENTES INSTÁVEIS NA REFINARIA ALBERTO PASQUALINI (RS) COM CAPACIDADE DE 4.000 M3/DIA						1.000.000
25 662	0288 3710 0001	IMPLANTAÇÃO DE UNIDADE DE HIDROTRATAMENTO DE CORRENTES INSTÁVEIS NA REFINARIA ALBERTO PASQUALINI (RS) COM CAPACIDADE DE 4.000 M3/DIA - NO ESTADO DO RIO GRANDE DO SUL UNIDADE IMPLANTADA (%) 30	I	4-INV	90	0	495	1.000.0001.000.000

ÓRGÃO: 32000 - MINISTÉRIO DE MINAS E ENERGIA⁸¹
 UNIDADE: 32230 - PETRÓLEO BRASILEIRO S. A.
 DETALHAMENTO DO CRÉDITO ORÇAMENTÁRIO

RECURSOS DE TODAS AS FONTES - R\$ 1,00

FUNC.	PROGRAMÁTICA	PROGRAMA/AÇÃO/SUBTÍTULO/PRODUTO	E S F	G N D	M O D	I U	F T E	DOTAÇÃO
25 662	0288 3711	IMPLANTAÇÃO DE UNIDADE DE HIDROTRATAMENTO DE CORRENTES INSTÁVEIS NA REFINARIA PRESIDENTE GETÚLIO VARGAS (PR) COM CAPACIDADE DE 5.000 M3/DIA						1.000.000
25 662	0288 3711 0001	IMPLANTAÇÃO DE UNIDADE DE HIDROTRATAMENTO DE CORRENTES INSTÁVEIS NA REFINARIA PRESIDENTE GETÚLIO VARGAS (PR) COM CAPACIDADE DE 5.000 M3/DIA - NO ESTADO DO PARANÁ UNIDADE IMPLANTADA (%) 10	I	4-INV	90	0	495	1.000.000
25 662	0288 3712	MODERNIZAÇÃO DAS UNIDADES 1, 2 E 4 DE DESTILAÇÃO ATMOSFÉRICA NA REFINARIA LANDULPHO ALVES (BA)						6.000.000
25 662	0288 3712 0001	MODERNIZAÇÃO DAS UNIDADES 1, 2 E 4 DE DESTILAÇÃO ATMOSFÉRICA NA REFINARIA LANDULPHO ALVES (BA) - NO ESTADO DA BAHIA UNIDADE MODERNIZADA (%) 30	I	4-INV	90	0	495	6.000.000
25 662	0288 3713	IMPLANTAÇÃO DA UNIDADE DE DESAROMATIZAÇÃO DE SOLVENTES DA REFINARIA ALBERTO PASQUALINI (RS) DE 3.600 M3/MES						1.000.000
25 662	0288 3713 0001	IMPLANTAÇÃO DA UNIDADE DE DESAROMATIZAÇÃO DE SOLVENTES DA REFINARIA ALBERTO PASQUALINI (RS) DE 3.600 M3/MES - NO ESTADO DO RIO GRANDE DO SUL UNIDADE IMPLANTADA (%) 1	I	4-INV	90	0	495	1.000.000
0289 TRANSPORTE DUTOVIÁRIO DE PETRÓLEO, DERIVADOS E GÁS NATURAL								146.397.000
ATIVIDADES								
25 785	0289 4107	MANUTENÇÃO DA INFRA-ESTRUTURA DE TRANSPORTE DUTOVIÁRIO DE PETRÓLEO, DERIVADOS E GÁS NATURAL						103.419.000
25 785	0289 4107 0001	MANUTENÇÃO DA INFRA-ESTRUTURA DE TRANSPORTE DUTOVIÁRIO DE PETRÓLEO, DERIVADOS E GÁS NATURAL - NACIONAL INFRA-ESTRUTURA MANTIDA (UNIDADE) 1	I	4-INV	90	0	495	103.419.000
PROJETOS								
25 785	0289 3224	IMPLANTAÇÃO DO GASODUTO ARACATI - IGUATU (CE) DE 216 KM						100.000
25 785	0289 3224 0001	IMPLANTAÇÃO DO GASODUTO ARACATI - IGUATU (CE) DE 216 KM - NO ESTADO DO CEARÁ GASODUTO IMPLANTADO (%) 1	I	4-INV	90	0	495	100.000
25 785	0289 3262	IMPLANTAÇÃO DA BASE DE JUIZ DE FORA (MG)						100.000
25 785	0289 3262 0001	IMPLANTAÇÃO DA BASE DE JUIZ DE FORA (MG) - NO ESTADO DE MINAS GERAIS BASE IMPLANTADA (%) 1	I	4-INV	90	0	495	100.000
25 785	0289 3353	IMPLANTAÇÃO DO TERMINAL DE PECEM (CE)						22.850.000
25 785	0289 3353 0001	IMPLANTAÇÃO DO TERMINAL DE PECEM (CE) - NO ESTADO DO CEARÁ TERMINAL IMPLANTADO (%) 60	I	4-INV	90	0	495	22.850.000
25 785	0289 3432	IMPLANTAÇÃO DE TERMINAL DE GNL DE 160.000 M3 EM SUAPE (PE) E SISTEMAS COMPLEMENTARES						15.000.000
25 785	0289 3432 0001	IMPLANTAÇÃO DE TERMINAL DE GNL DE 160.000 M3 EM SUAPE (PE) E SISTEMAS COMPLEMENTARES - NO ESTADO DE PERNAMBUCO SISTEMA IMPLANTADO (%) 11	I	4-INV	90	0	495	15.000.000
25 785	0289 3434	AMPLIAÇÃO DO GASODUTO RIO (RJ) - SÃO PAULO (SP) DE 2,5 PARA 4 MILHÕES DE M3/DIA						100.000
25 785	0289 3434 0001	AMPLIAÇÃO DO GASODUTO RIO (RJ) - SÃO PAULO (SP) DE 2,5 PARA 4 MILHÕES DE M3/DIA - NA REGIÃO SUDESTE GASODUTO AMPLIADO (%) 1	I	4-INV	90	0	495	100.000
25 785	0289 3435	IMPLANTAÇÃO DO GASODUTO CABIUNAS - CANTAGALO (RJ) DE 95 KM						100.000
25 785	0289 3435 0001	IMPLANTAÇÃO DO GASODUTO CABIUNAS - CANTAGALO (RJ) DE 95 KM - NO ESTADO DO RIO DE JANEIRO GASODUTO IMPLANTADO (%) 1	I	4-INV	90	0	495	100.000
25 785	0289 3437	COMPLEMENTAÇÃO DOS SISTEMAS DE MEDIÇÃO E CONTROLE PARA CONCLUSÃO DO POLIDUTO PARANÁ - SANTA CATARINA DE 263 KM						442.000
25 785	0289 3437 0001	COMPLEMENTAÇÃO DOS SISTEMAS DE MEDIÇÃO E CONTROLE PARA CONCLUSÃO DO POLIDUTO PARANÁ - SANTA CATARINA DE 263 KM - NA REGIÃO SUL SISTEMA IMPLANTADO (%) 1	I	4-INV	90	0	495	442.000
25 785	0289 3438	COMPLEMENTAÇÃO DOS SISTEMAS DE MEDIÇÃO E CONTROLE PARA CONCLUSÃO DO POLIDUTO SUL DA BAHIA DE 389 KM						183.000
25 785	0289 3438 0001	COMPLEMENTAÇÃO DOS SISTEMAS DE MEDIÇÃO E CONTROLE PARA CONCLUSÃO DO POLIDUTO SUL DA BAHIA DE 389 KM - NO ESTADO DA BAHIA SISTEMA IMPLANTADO (%) 1	I	4-INV	90	0	495	183.000
25 785	0289 3440	IMPLANTAÇÃO DE SISTEMA DE ARMAZENAMENTO DE GLP EM MÓDULOS DE 70.000 M3 CADA (SP)						100.000

82
ÓRGÃO: 32000 - MINISTÉRIO DE MINAS E ENERGIA
UNIDADE: 32230 - PETRÓLEO BRASILEIRO S. A.
DETALHAMENTO DO CRÉDITO ORÇAMENTÁRIO

RECURSOS DE TODAS AS FONTES - R\$ 1,00

FUNC.	PROGRAMÁTICA	PROGRAMA/AÇÃO/SUBTÍTULO/PRODUTO	E S F	G N D	M O D	I U	F T E	DOTAÇÃO
25 785	0289 3440 0001	IMPLANTAÇÃO DE SISTEMA DE ARMAZENAMENTO DE GLP EM MÓDULOS DE 70.000 M3 CADA (SP) - NO ESTADO DE SÃO PAULO SISTEMA IMPLANTADO (%) 1	I	4-INV	90	0	495	100.000 100.000
25 785	0289 3441	IMPLANTAÇÃO DO OLEODUTO BARRA DO FURADO (RJ) - CAMPOS ELISIOS (RJ) - REVAP (SP) DE 480 KM						100.000
25 785	0289 3441 0001	IMPLANTAÇÃO DO OLEODUTO BARRA DO FURADO (RJ) - CAMPOS ELISIOS (RJ) - REVAP (SP) DE 480 KM - NA REGIÃO SUDESTE OLEODUTO IMPLANTADO (%) 1	I	4-INV	90	0	495	100.000 100.000
25 785	0289 3443	IMPLANTAÇÃO DO OLEODUTO ARAUCÁRIA - PARANAGUÁ (PR) DE 95 KM						100.000
25 785	0289 3443 0001	IMPLANTAÇÃO DO OLEODUTO ARAUCÁRIA - PARANAGUÁ (PR) DE 95 KM - NO ESTADO DO PARANÁ OLEODUTO IMPLANTADO (%) 1	I	4-INV	90	0	495	100.000 100.000
25 785	0289 3708	AMPLIAÇÃO DO SISTEMA DE ARMAZENAMENTO E TRANSFERÊNCIA DE NAFTA NA RLAM/COPENE (BA)						3.803.000
25 785	0289 3708 0001	AMPLIAÇÃO DO SISTEMA DE ARMAZENAMENTO E TRANSFERÊNCIA DE NAFTA NA RLAM/COPENE (BA) - NO ESTADO DA BAHIA SISTEMA AMPLIADO (%) 30	I	4-INV	90	0	495	3.803.000 3.803.000
0290 TRANSPORTE MARÍTIMO DE PETRÓLEO E DERIVADOS								6.584.000
ATIVIDADES								
25 784	0290 4093	MANUTENÇÃO DA INFRA-ESTRUTURA OPERACIONAL DE TRANSPORTE MARÍTIMO						6.484.000
25 784	0290 4093 0001	MANUTENÇÃO DA INFRA-ESTRUTURA OPERACIONAL DE TRANSPORTE MARÍTIMO - NACIONAL INFRA-ESTRUTURA MANTIDA (UNIDADE) 1	I	4-INV	90	0	495	6.484.000 6.484.000
PROJETOS								
25 784	0290 3223	AQUISIÇÃO DE NAVIO						100.000
25 784	0290 3223 0001	AQUISIÇÃO DE NAVIO - NO ESTADO DO RIO DE JANEIRO NAVIÓ ADQUIRIDO (UNIDADE) 1	I	4-INV	90	0	495	100.000 100.000
0294 ENERGIA NOS EIXOS DO NORDESTE								250.000
PROJETOS								
25 752	0294 5504	IMPLANTAÇÃO DE USINA TERMELÉTRICA NA REFINARIA LANDULPHO ALVES (BA) DE 460 MW						250.000
25 752	0294 5504 0001	IMPLANTAÇÃO DE USINA TERMELÉTRICA NA REFINARIA LANDULPHO ALVES (BA) DE 460 MW - NO ESTADO DA BAHIA USINA IMPLANTADA (%) 10	I	4-INV	90	0	495	250.000 250.000
0296 ENERGIA NA REDE SUDESTE								750.000
PROJETOS								
25 752	0296 5505	IMPLANTAÇÃO DE USINA TERMELÉTRICA NA REFINARIA PRESIDENTE BERNARDES (SP) DE 900 MW						250.000
25 752	0296 5505 0001	IMPLANTAÇÃO DE USINA TERMELÉTRICA NA REFINARIA PRESIDENTE BERNARDES (SP) DE 900 MW - NO ESTADO DE SÃO PAULO USINA IMPLANTADA (%) 10	I	4-INV	90	0	495	250.000 250.000
25 752	0296 5506	IMPLANTAÇÃO DE USINA TERMELÉTRICA NA REFINARIA DUQUE DE CAXIAS (RJ) DE 1.100 MW						250.000
25 752	0296 5506 0001	IMPLANTAÇÃO DE USINA TERMELÉTRICA NA REFINARIA DUQUE DE CAXIAS (RJ) DE 1.100 MW - NO ESTADO DO RIO DE JANEIRO USINA IMPLANTADA (%) 8	I	4-INV	90	0	495	250.000 250.000
25 752	0296 5507	IMPLANTAÇÃO DE USINA TERMELÉTRICA NA REFINARIA DE PAULÍNIA (SP) DE 650 MW						250.000
25 752	0296 5507 0001	IMPLANTAÇÃO DE USINA TERMELÉTRICA NA REFINARIA DE PAULÍNIA (SP) DE 650 MW - NO ESTADO DE SÃO PAULO USINA IMPLANTADA (%) 10	I	4-INV	90	0	495	250.000 250.000
0480 PESQUISA E DESENVOLVIMENTO TECNOLÓGICO NA ÁREA DO PETRÓLEO								172.549.750
ATIVIDADES								
25 572	0480 4112	PESQUISA E DESENVOLVIMENTO TECNOLÓGICO NAS ATIVIDADES DE EXPLORAÇÃO E DESENVOLVIMENTO DA PRODUÇÃO						117.633.490
25 572	0480 4112 0001	PESQUISA E DESENVOLVIMENTO TECNOLÓGICO NAS ATIVIDADES DE EXPLORAÇÃO E DESENVOLVIMENTO DA PRODUÇÃO - NACIONAL PESQUISA DESENVOLVIDA (UNIDADE) 93	I	4-INV	90	0	495	117.633.490 117.633.490
25 572	0480 4113	PESQUISA E DESENVOLVIMENTO TECNOLÓGICO NAS ATIVIDADES DE REFINO						51.120.680

ÓRGÃO: 32000 - MINISTÉRIO DE MINAS E ENERGIA⁸³
 UNIDADE: 32230 - PETRÓLEO BRASILEIRO S. A.
 DETALHAMENTO DO CRÉDITO ORÇAMENTÁRIO

RECURSOS DE TODAS AS FONTES - R\$ 1,00

FUNC.	PROGRAMÁTICA	PROGRAMA/AÇÃO/SUBTÍTULO/PRODUTO	E S F	G N D	M O D	I U	F T E	DOTAÇÃO
25 572	0480 4113 0001	PESQUISA E DESENVOLVIMENTO TECNOLÓGICO NAS ATIVIDADES DE REFINO - NACIONAL PESQUISA DESENVOLVIDA (UNIDADE) 59	I	4-INV	90	0	495	51.120.680
25 572	0480 4115	PESQUISA E DESENVOLVIMENTO TECNOLÓGICO NAS DEMAIS ATIVIDADES DA ÁREA DE PETRÓLEO						51.120.680
25 572	0480 4115 0001	PESQUISA E DESENVOLVIMENTO TECNOLÓGICO NAS DEMAIS ATIVIDADES DA ÁREA DE PETRÓLEO - NACIONAL PESQUISA DESENVOLVIDA (UNIDADE) 1	I	4-INV	90	0	495	3.795.580
0807 INVESTIMENTO DAS EMPRESAS ESTATAIS EM INFRA-ESTRUTURA DE APOIO								211.462.929
		ATIVIDADES						
25 753	0807 4102	MANUTENÇÃO E ADEQUAÇÃO DE BENS MÓVEIS, VEÍCULOS, MÁQUINAS E EQUIPAMENTOS						900.638
25 753	0807 4102 0001	MANUTENÇÃO E ADEQUAÇÃO DE BENS MÓVEIS, VEÍCULOS, MÁQUINAS E EQUIPAMENTOS - NACIONAL BEM MÓVEL MANTIDO (%) 100	I	4-INV	90	0	495	900.638
25 753	0807 4103	MANUTENÇÃO E ADEQUAÇÃO DE ATIVOS DE INFORMÁTICA, INFORMAÇÃO E TELEPROCESSAMENTO						210.562.291
25 753	0807 4103 0001	MANUTENÇÃO E ADEQUAÇÃO DE ATIVOS DE INFORMÁTICA, INFORMAÇÃO E TELEPROCESSAMENTO - NACIONAL ATIVO MANTIDO (%) 100	I	4-INV	90	0	495	210.562.291
TOTAL - INVESTIMENTO								3.797.788.420
TOTAL - GERAL								3.797.788.420

ÓRGÃO: 32000 - MINISTÉRIO DE MINAS E ENERGIA⁸⁴
 UNIDADE: 32232 - BRASPETRO OIL SERVICES COMPANY

RECURSOS DE TODAS AS FONTES - R\$ 1,00

TOTAL DA UNIDADE: R\$ 597.289.000

QUADRO SÍNTESE POR FUNÇÕES(LDO ART. 7º, § 1º, INCISO XII)

25 ENERGIA | 597.289.000

QUADRO SÍNTESE POR SUBFUNÇÕES(LDO ART. 7º, § 1º, INCISO XII)

753 PETRÓLEO | 597.289.000

QUADRO SÍNTESE POR PROGRAMAS(LDO ART. 7º, § 1º, INCISO XII)

0282 ATUAÇÃO INTERNACIONAL NA ÁREA DE PETRÓLEO | 555.765.000
 0286 OFERTA DE PETRÓLEO E GÁS NATURAL | 41.524.000

QUADRO SÍNTESE POR FONTES E GRUPOS DE DESPESA

495 RECURSOS DO ORÇAMENTO DE INVESTIMENTO | 597.289.000
 INVESTIMENTOS | 597.289.000

QUADRO SÍNTESE POR RECEITA(LDO ART. 52, § 3º)

NATUREZA
 6.0.0.0.00.00 FONTE DE FINANÇ. DO ORÇAMENTO DE INVESTIMENTO | 597.289.000
 6.1.0.0.00.00 RECURSOS PRÓPRIOS | 439.789.000
 6.1.1.0.00.00 GERAÇÃO PRÓPRIA | 439.789.000
 6.3.0.0.00.00 OPERAÇÕES DE CRÉDITO DE LONGO PRAZO | 157.500.000
 6.3.2.0.00.00 EXTERNAS | 157.500.000
TOTAL DA RECEITA ... 597.289.000 RECEITAS CORRENTES ... 439.789.000 RECEITAS DE CAPITAL ... 157.500.000

FUNC.	PROGRAMÁTICA	PROGRAMA/AÇÃO/SUBTÍTULO/PRODUTO	E S F	G N D	M O D	I U	F T E	DOTAÇÃO
-------	--------------	---------------------------------	-------------	-------------	-------------	--------	-------------	---------

0282 ATUAÇÃO INTERNACIONAL NA ÁREA DE PETRÓLEO

555.765.000

		PROJETOS						
25 753	0282 3344	DESENVOLVIMENTO DE SISTEMA DE PRODUÇÃO DE ÓLEO E GÁS NATURAL						127.907.500
25 753	0282 3344 0001	DESENVOLVIMENTO DE SISTEMA DE PRODUÇÃO DE ÓLEO E GÁS NATURAL - NO EXTERIOR SISTEMA IMPLANTADO (%) 100	I	4-INV	90	0	495	127.907.500
25 753	0282 3345	INCORPORAÇÃO DE RESERVAS DE ÓLEO E GÁS NATURAL						427.857.500
25 753	0282 3345 0001	INCORPORAÇÃO DE RESERVAS DE ÓLEO E GÁS NATURAL - NO EXTERIOR RESERVA INCORPORADA (MIL BARRIS DE ÓLEO EQUIVALENTE) 141228	I	4-INV	90	0	495	427.857.500

0286 OFERTA DE PETRÓLEO E GÁS NATURAL

41.524.000

		PROJETOS						
25 753	0286 3342	CONVERSÃO DE NAVIOS E PLATAFORMAS EM UNIDADES DE PRODUÇÃO						41.524.000
25 753	0286 3342 0001	CONVERSÃO DE NAVIOS E PLATAFORMAS EM UNIDADES DE PRODUÇÃO - NO EXTERIOR UNIDADE CONVERTIDA (UNIDADE) 5	I	4-INV	90	0	495	41.524.000

TOTAL - INVESTIMENTO

597.289.000

TOTAL - GERAL

597.289.000

ÓRGÃO: 32000 - MINISTÉRIO DE MINAS E ENERGIA⁸⁵
 UNIDADE: 32239 - PETROBRÁS DISTRIBUIDORA S. A.

RECURSOS DE TODAS AS FONTES - R\$ 1,00

TOTAL DA UNIDADE: R\$ 300.000.000

QUADRO SÍNTESE POR FUNÇÕES(LDO ART. 7º, § 1º, INCISO XII)

23 COMÉRCIO E SERVIÇOS | 300.000.000

QUADRO SÍNTESE POR SUBFUNÇÕES(LDO ART. 7º, § 1º, INCISO XII)

692 COMERCIALIZAÇÃO | 300.000.000

QUADRO SÍNTESE POR PROGRAMAS(LDO ART. 7º, § 1º, INCISO XII)

0282 ATUAÇÃO INTERNACIONAL NA ÁREA DE PETRÓLEO | 76.500.000
 0283 DISTRIBUIÇÃO DE DERIVADOS, GÁS NATURAL E ÁLCOOL | 208.441.000
 0807 INVESTIMENTO DAS EMPRESAS ESTATAIS EM INFRA-ESTRUTURA DE APOIO | 15.059.000

QUADRO SÍNTESE POR FONTES E GRUPOS DE DESPESA

495 RECURSOS DO ORÇAMENTO DE INVESTIMENTO | 300.000.000
 INVESTIMENTOS | 300.000.000

QUADRO SÍNTESE POR RECEITA(LDO ART. 52, § 3º)

NATUREZA
 6.0.0.0.00.00 FONTE DE FINANC. DO ORÇAMENTO DE INVESTIMENTO | 300.000.000
 6.1.0.0.00.00 RECURSOS PRÓPRIOS | 300.000.000
 6.1.1.0.00.00 GERAÇÃO PRÓPRIA | 300.000.000
 TOTAL DA RECEITA ... 300.000.000 RECEITAS CORRENTES ... 300.000.000

FUNC.	PROGRAMÁTICA	PROGRAMA/AÇÃO/SUBTÍTULO/PRODUTO	E S F	G N D	M O D	I U	F T E	DOTAÇÃO
0282 ATUAÇÃO INTERNACIONAL NA ÁREA DE PETRÓLEO								76.500.000
PROJETOS								
23 692	0282 3580	IMPLANTAÇÃO DE REDE DE POSTOS DE SERVIÇOS						60.000.000
23 692	0282 3580 0001	IMPLANTAÇÃO DE REDE DE POSTOS DE SERVIÇOS - NO EXTERIOR POSTO IMPLANTADO (UNIDADE) 2	I	4-INV	90	0	495	60.000.000
23 692	0282 3581	IMPLANTAÇÃO DE REDE DE DISTRIBUIÇÃO DE LUBRIFICANTES						4.000.000
23 692	0282 3581 0001	IMPLANTAÇÃO DE REDE DE DISTRIBUIÇÃO DE LUBRIFICANTES - NO EXTERIOR POSTO IMPLANTADO (UNIDADE) 17	I	4-INV	90	0	495	4.000.000
23 692	0282 3582	IMPLANTAÇÃO DE UNIDADES LUBRAX CENTER						4.000.000
23 692	0282 3582 0001	IMPLANTAÇÃO DE UNIDADES LUBRAX CENTER - NO EXTERIOR UNIDADE IMPLANTADA (UNIDADE) 17	I	4-INV	90	0	495	4.000.000
23 692	0282 5484	IMPLANTAÇÃO DOS ESTABELECIMENTOS OPERACIONAIS - BR AVIATION						8.500.000
23 692	0282 5484 0001	IMPLANTAÇÃO DOS ESTABELECIMENTOS OPERACIONAIS - BR AVIATION - NO EXTERIOR ESTABELECIMENTO IMPLANTADO (UNIDADE) 9	I	4-INV	90	0	495	8.500.000
0283 DISTRIBUIÇÃO DE DERIVADOS, GÁS NATURAL E ÁLCOOL								208.441.000
ATIVIDADES								
23 692	0283 4111	MANUTENÇÃO DA INFRA-ESTRUTURA DE DISTRIBUIÇÃO DE DERIVADOS DE PETRÓLEO						26.330.000
23 692	0283 4111 0001	MANUTENÇÃO DA INFRA-ESTRUTURA DE DISTRIBUIÇÃO DE DERIVADOS DE PETRÓLEO - NACIONAL INFRA-ESTRUTURA MANTIDA (UNIDADE) 1	I	4-INV	90	0	495	26.330.000
PROJETOS								
23 692	0283 3346	AMPLIAÇÃO DAS UNIDADES DE FABRICAÇÃO DE ASFALTO, LUBRIFICANTES, PARAFINAS E ISOLANTES						10.596.000
23 692	0283 3346 0001	AMPLIAÇÃO DAS UNIDADES DE FABRICAÇÃO DE ASFALTO, LUBRIFICANTES, PARAFINAS E ISOLANTES - NACIONAL UNIDADE AMPLIADA (UNIDADE) 7	I	4-INV	90	0	495	10.596.000
23 692	0283 3347	AMPLIAÇÃO DE ESTABELECIMENTOS OPERACIONAIS						13.844.000
23 692	0283 3347 0001	AMPLIAÇÃO DE ESTABELECIMENTOS OPERACIONAIS - NACIONAL ESTABELECIMENTO AMPLIADO (UNIDADE) 22	I	4-INV	90	0	495	13.844.000
23 692	0283 3348	AMPLIAÇÃO DA REDE DE POSTOS DE DISTRIBUIÇÃO DE DERIVADOS E GÁS NATURAL						51.900.000
23 692	0283 3348 0001	AMPLIAÇÃO DA REDE DE POSTOS DE DISTRIBUIÇÃO DE DERIVADOS E GÁS NATURAL - NACIONAL POSTO INSTALADO (UNIDADE) 15	I	4-INV	90	0	495	51.900.000
23 692	0283 3349	MODERNIZAÇÃO DE ESTABELECIMENTOS OPERACIONAIS						30.071.000
23 692	0283 3349 0001	MODERNIZAÇÃO DE ESTABELECIMENTOS OPERACIONAIS - NACIONAL ESTABELECIMENTO MODERNIZADO (UNIDADE) 32	I	4-INV	90	0	495	30.071.000
23 692	0283 3350	MODERNIZAÇÃO DA REDE DE POSTOS DE DISTRIBUIÇÃO DE DERIVADOS E GÁS NATURAL						58.500.000

86
ÓRGÃO: 32000 - MINISTÉRIO DE MINAS E ENERGIA
UNIDADE: 32239 - PETROBRÁS DISTRIBUIDORA S. A.
DETALHAMENTO DO CRÉDITO ORÇAMENTÁRIO

RECURSOS DE TODAS AS FONTES - R\$ 1,00

FUNC.	PROGRAMÁTICA	PROGRAMA/AÇÃO/SUBTÍTULO/PRODUTO	E S F	G N D	M O D	I U	F T E	DOTAÇÃO
23 692	0283 3350 0001	MODERNIZAÇÃO DA REDE DE POSTOS DE DISTRIBUIÇÃO DE DERIVADOS E GÁS NATURAL - NACIONAL POSTO MODERNIZADO (UNIDADE) 550	I	4-INV	90	0	495	58.500.00058.500.000
23 692	0283 3351	AMPLIAÇÃO DA REDE DE GRANDES CLIENTES						4.200.000
23 692	0283 3351 0001	AMPLIAÇÃO DA REDE DE GRANDES CLIENTES - NACIONAL REDE AMPLIADA (UNIDADE) 1	I	4-INV	90	0	495	4.200.0004.200.000
23 692	0283 5622	IMPLANTAÇÃO DE ESTABELECIMENTOS OPERACIONAIS						13.000.000
23 692	0283 5622 0001	IMPLANTAÇÃO DE ESTABELECIMENTOS OPERACIONAIS - NACIONAL ESTABELECIMENTO IMPLANTADO (UNIDADE) 6	I	4-INV	90	0	495	13.000.00013.000.000
0807 INVESTIMENTO DAS EMPRESAS ESTATAIS EM INFRA-ESTRUTURA DE APOIO								15.059.000
		ATIVIDADES						
23 692	0807 4101	MANUTENÇÃO DE BENS IMÓVEIS						452.000
23 692	0807 4101 0001	MANUTENÇÃO DE BENS IMÓVEIS - NACIONAL IMÓVEL MANTIDO (%) 100	I	4-INV	90	0	495	452.000452.000
23 692	0807 4102	MANUTENÇÃO E ADEQUAÇÃO DE BENS MÓVEIS, VEÍCULOS, MÁQUINAS E EQUIPAMENTOS						751.000
23 692	0807 4102 0001	MANUTENÇÃO E ADEQUAÇÃO DE BENS MÓVEIS, VEÍCULOS, MÁQUINAS E EQUIPAMENTOS - NACIONAL BEM MÓVEL MANTIDO (%) 100	I	4-INV	90	0	495	751.000751.000
23 692	0807 4103	MANUTENÇÃO E ADEQUAÇÃO DE ATIVOS DE INFORMÁTICA, INFORMAÇÃO E TELEPROCESSAMENTO						13.856.000
23 692	0807 4103 0001	MANUTENÇÃO E ADEQUAÇÃO DE ATIVOS DE INFORMÁTICA, INFORMAÇÃO E TELEPROCESSAMENTO - NACIONAL ATIVO MANTIDO (%) 100	I	4-INV	90	0	495	13.856.00013.856.000
TOTAL - INVESTIMENTO								300.000.000
TOTAL - GERAL								300.000.000

ÓRGÃO: 32000 - MINISTÉRIO DE MINAS E ENERGIA⁸⁷
 UNIDADE: 32240 - PETROBRÁS GAS S. A.

RECURSOS DE TODAS AS FONTES - R\$ 1,00

TOTAL DA UNIDADE: R\$ 1.000.000

QUADRO SÍNTESE POR FUNÇÕES(LDO ART. 7º, § 1º, INCISO XII)

22 INDÚSTRIA | 1.000.000

QUADRO SÍNTESE POR SUBFUNÇÕES(LDO ART. 7º, § 1º, INCISO XII)

662 PRODUÇÃO INDUSTRIAL | 1.000.000

QUADRO SÍNTESE POR PROGRAMAS(LDO ART. 7º, § 1º, INCISO XII)

0807 INVESTIMENTO DAS EMPRESAS ESTATAIS EM INFRA-ESTRUTURA DE APOIO | 1.000.000

QUADRO SÍNTESE POR FONTES E GRUPOS DE DESPESA

495 RECURSOS DO ORÇAMENTO DE INVESTIMENTO
 INVESTIMENTOS | 1.000.000
 1.000.000

QUADRO SÍNTESE POR RECEITA(LDO ART. 52, § 3º)

NATUREZA
 6.0.0.0.00.00 FONTE DE FINANC. DO ORÇAMENTO DE INVESTIMENTO | 1.000.000
 6.9.0.0.00.00 OUTROS RECURSOS DE LONGO PRAZO | 1.000.000
 6.9.2.0.00.00 CONTROLADORA | 1.000.000
 TOTAL DA RECEITA ... 1.000.000 RECEITAS DE CAPITAL ... 1.000.000

FUNC.	PROGRAMÁTICA	PROGRAMA/AÇÃO/SUBTÍTULO/PRODUTO	E S F	G N D	M O D	I U	F T E	DOTAÇÃO
0807 INVESTIMENTO DAS EMPRESAS ESTATAIS EM INFRA-ESTRUTURA DE APOIO								1.000.000
ATIVIDADES								
22 662	0807 4101	MANUTENÇÃO DE BENS IMÓVEIS						600.000
22 662	0807 4101 0001	MANUTENÇÃO DE BENS IMÓVEIS - NACIONAL IMÓVEL MANTIDO (%) 100	I	4-INV	90	0	495	600.000
22 662	0807 4102	MANUTENÇÃO E ADEQUAÇÃO DE BENS MÓVEIS, VEÍCULOS, MÁQUINAS E EQUIPAMENTOS						200.000
22 662	0807 4102 0001	MANUTENÇÃO E ADEQUAÇÃO DE BENS MÓVEIS, VEÍCULOS, MÁQUINAS E EQUIPAMENTOS - NACIONAL BEM MÓVEL MANTIDO (%) 100	I	4-INV	90	0	495	200.000
22 662	0807 4103	MANUTENÇÃO E ADEQUAÇÃO DE ATIVOS DE INFORMÁTICA, INFORMAÇÃO E TELEPROCESSAMENTO						200.000
22 662	0807 4103 0001	MANUTENÇÃO E ADEQUAÇÃO DE ATIVOS DE INFORMÁTICA, INFORMAÇÃO E TELEPROCESSAMENTO - NACIONAL ATIVO MANTIDO (%) 100	I	4-INV	90	0	495	200.000
TOTAL - INVESTIMENTO								1.000.000
TOTAL - GERAL								1.000.000

ÓRGÃO: 32000 - MINISTÉRIO DE MINAS E ENERGIA⁸⁸
 UNIDADE: 32241 - PETROBRÁS INTERNACIONAL S. A.

RECURSOS DE TODAS AS FONTES - R\$ 1,00

TOTAL DA UNIDADE: R\$ 198.638.600

QUADRO SÍNTESE POR FUNÇÕES(LDO ART. 7º, § 1º, INCISO XII)

25 ENERGIA | 198.638.600

QUADRO SÍNTESE POR SUBFUNÇÕES(LDO ART. 7º, § 1º, INCISO XII)

753 PETRÓLEO | 198.638.600

QUADRO SÍNTESE POR PROGRAMAS(LDO ART. 7º, § 1º, INCISO XII)

0282 ATUAÇÃO INTERNACIONAL NA ÁREA DE PETRÓLEO | 198.638.600

QUADRO SÍNTESE POR FONTES E GRUPOS DE DESPESA

495 RECURSOS DO ORÇAMENTO DE INVESTIMENTO | 198.638.600
 INVESTIMENTOS | 198.638.600

QUADRO SÍNTESE POR RECEITA(LDO ART. 52, § 3º)

NATUREZA
 6.0.0.0.00.00 FONTE DE FINANC. DO ORÇAMENTO DE INVESTIMENTO | 198.638.600
 6.1.0.0.00.00 RECURSOS PRÓPRIOS | 198.638.600
 6.1.1.0.00.00 GERAÇÃO PRÓPRIA | 198.638.600
 TOTAL DA RECEITA ... 198.638.600 RECEITAS CORRENTES ... 198.638.600

FUNC.	PROGRAMÁTICA	PROGRAMA/AÇÃO/SUBTÍTULO/PRODUTO	E S F	G N D	M O D	I U	F T E	DOTAÇÃO
0282 ATUAÇÃO INTERNACIONAL NA ÁREA DE PETRÓLEO 198.638.600								
		PROJETOS						
25 753	0282 3344	DESENVOLVIMENTO DE SISTEMA DE PRODUÇÃO DE ÓLEO E GÁS NATURAL						97.952.600
25 753	0282 3344 0001	DESENVOLVIMENTO DE SISTEMA DE PRODUÇÃO DE ÓLEO E GÁS NATURAL - NO EXTERIOR - SISTEMA IMPLANTADO (%) 100	I	4-INV	90	0	495	97.952.600
25 753	0282 3345	INCORPORAÇÃO DE RESERVAS DE ÓLEO E GÁS NATURAL						100.686.000
25 753	0282 3345 0001	INCORPORAÇÃO DE RESERVAS DE ÓLEO E GÁS NATURAL - NO EXTERIOR - RESERVA INCORPORADA (MIL BARRIS DE OLEO EQUIVALENTE) 33127	I	4-INV	90	0	495	100.686.000
TOTAL - INVESTIMENTO								198.638.600
TOTAL - GERAL								198.638.600

ÓRGÃO: 32000 - MINISTÉRIO DE MINAS E ENERGIA⁸⁹
 UNIDADE: 32242 - PETROBRÁS QUÍMICA S. A.

RECURSOS DE TODAS AS FONTES - R\$ 1,00

TOTAL DA UNIDADE: R\$ 100.000

QUADRO SÍNTESE POR FUNÇÕES(LDO ART. 7º, § 1º, INCISO XII)

22 INDÚSTRIA | 100.000

QUADRO SÍNTESE POR SUBFUNÇÕES(LDO ART. 7º, § 1º, INCISO XII)

662 PRODUÇÃO INDUSTRIAL | 100.000

QUADRO SÍNTESE POR PROGRAMAS(LDO ART. 7º, § 1º, INCISO XII)

0807 INVESTIMENTO DAS EMPRESAS ESTATAIS EM INFRA-ESTRUTURA DE APOIO | 100.000

QUADRO SÍNTESE POR FONTES E GRUPOS DE DESPESA

495 RECURSOS DO ORÇAMENTO DE INVESTIMENTO
 INVESTIMENTOS | 100.000
 100.000

QUADRO SÍNTESE POR RECEITA(LDO ART. 52, § 3º)

NATUREZA
 6.0.0.0.00.00 FONTE DE FINANC. DO ORÇAMENTO DE INVESTIMENTO | 100.000
 6.1.0.0.00.00 RECURSOS PRÓPRIOS | 100.000
 6.1.1.0.00.00 GERAÇÃO PRÓPRIA | 100.000
 TOTAL DA RECEITA ... 100.000 RECEITAS CORRENTES ... 100.000

FUNC.	PROGRAMÁTICA	PROGRAMA/AÇÃO/SUBTÍTULO/PRODUTO	E S F	G N D	M O D	I U	F T E	DOTAÇÃO
0807 INVESTIMENTO DAS EMPRESAS ESTATAIS EM INFRA-ESTRUTURA DE APOIO								100.000
		ATIVIDADES						
22 662	0807 4102	MANUTENÇÃO E ADEQUAÇÃO DE BENS MÓVEIS, VEÍCULOS, MÁQUINAS E EQUIPAMENTOS						40.000
22 662	0807 4102 0001	MANUTENÇÃO E ADEQUAÇÃO DE BENS MÓVEIS, VEÍCULOS, MÁQUINAS E EQUIPAMENTOS - NACIONAL BEM MÓVEL MANTIDO (%) 100	I	4-INV	90	0	495	40.000
22 662	0807 4103	MANUTENÇÃO E ADEQUAÇÃO DE ATIVOS DE INFORMÁTICA, INFORMAÇÃO E TELEPROCESSAMENTO						60.000
22 662	0807 4103 0001	MANUTENÇÃO E ADEQUAÇÃO DE ATIVOS DE INFORMÁTICA, INFORMAÇÃO E TELEPROCESSAMENTO - NACIONAL ATIVO MANTIDO (%) 100	I	4-INV	90	0	495	60.000
TOTAL - INVESTIMENTO								100.000
TOTAL - GERAL								100.000

ÓRGÃO: 32000 - MINISTÉRIO DE MINAS E ENERGIA⁹⁰
 UNIDADE: 32264 - LIGHT PARTICIPAÇÕES S. A.

RECURSOS DE TODAS AS FONTES - R\$ 1,00

TOTAL DA UNIDADE: R\$ 300.000

QUADRO SÍNTESE POR FUNÇÕES(LDO ART. 7º, § 1º, INCISO XII)

25 ENERGIA | 300.000

QUADRO SÍNTESE POR SUBFUNÇÕES(LDO ART. 7º, § 1º, INCISO XII)

752 ENERGIA ELÉTRICA | 300.000

QUADRO SÍNTESE POR PROGRAMAS(LDO ART. 7º, § 1º, INCISO XII)

0807 INVESTIMENTO DAS EMPRESAS ESTATAIS EM INFRA-ESTRUTURA DE APOIO | 300.000

QUADRO SÍNTESE POR FONTES E GRUPOS DE DESPESA

495 RECURSOS DO ORÇAMENTO DE INVESTIMENTO | 300.000
 INVESTIMENTOS | 300.000

QUADRO SÍNTESE POR RECEITA(LDO ART. 52, § 3º)

NATUREZA
 6.0.0.0.00.00 FONTE DE FINANC. DO ORÇAMENTO DE INVESTIMENTO | 300.000
 6.9.0.0.00.00 OUTROS RECURSOS DE LONGO PRAZO | 300.000
 6.9.2.0.00.00 CONTROLADORA | 300.000
TOTAL DA RECEITA ... 300.000 RECEITAS DE CAPITAL ... 300.000

FUNC.	PROGRAMÁTICA	PROGRAMA/AÇÃO/SUBTÍTULO/PRODUTO	E S F	G N D	M O D	I U	F T E	DOTAÇÃO
0807 INVESTIMENTO DAS EMPRESAS ESTATAIS EM INFRA-ESTRUTURA DE APOIO 300.000								
		ATIVIDADES						
25 752	0807 4101	MANUTENÇÃO DE BENS IMÓVEIS						300.000
25 752	0807 4101 0039	MANUTENÇÃO DE BENS IMÓVEIS - NO ESTADO DO RIO DE JANEIRO IMÓVEL MANTIDO (%) 100	I	4-INV	90	0	495	300.000 300.000
TOTAL - INVESTIMENTO								300.000
TOTAL - GERAL								300.000

TOTAL DA UNIDADE: R\$ 9.280.000

QUADRO SÍNTESE POR FUNÇÕES(LDO ART. 7º, § 1º, INCISO XII)

25 ENERGIA | 9.280.000

QUADRO SÍNTESE POR SUBFUNÇÕES(LDO ART. 7º, § 1º, INCISO XII)

752 ENERGIA ELÉTRICA | 9.280.000

QUADRO SÍNTESE POR PROGRAMAS(LDO ART. 7º, § 1º, INCISO XII)

0297 ENERGIA NO EIXO MADEIRA - AMAZONAS | 8.000.000
 0807 INVESTIMENTO DAS EMPRESAS ESTATAIS EM INFRA-ESTRUTURA DE APOIO | 1.280.000

QUADRO SÍNTESE POR FONTES E GRUPOS DE DESPESA

495 RECURSOS DO ORÇAMENTO DE INVESTIMENTO | 9.280.000
 INVESTIMENTOS | 9.280.000

QUADRO SÍNTESE POR RECEITA(LDO ART. 52, § 3º)

NATUREZA
 6.0.0.0.00.00 FONTE DE FINANC. DO ORÇAMENTO DE INVESTIMENTO | 9.280.000
 6.9.0.0.00.00 OUTROS RECURSOS DE LONGO PRAZO | 9.280.000
 6.9.2.0.00.00 CONTROLADORA | 9.280.000
 TOTAL DA RECEITA ... 9.280.000 RECEITAS DE CAPITAL ... 9.280.000

FUNC.	PROGRAMÁTICA	PROGRAMA/AÇÃO/SUBTÍTULO/PRODUTO	E S F	G N D	M O D	I U	F T E	DOTAÇÃO
0297 ENERGIA NO EIXO MADEIRA - AMAZONAS								8.000.000
		PROJETOS						
25 752	0297 3367	IMPLANTAÇÃO DE SISTEMA DE DISTRIBUIÇÃO URBANA NO ACRE (REDE DE 759,2 KM DE LT E TRANSFORMADORES TOTALIZANDO 28,2 MVA)						7.900.000
25 752	0297 3367 0001	IMPLANTAÇÃO DE SISTEMA DE DISTRIBUIÇÃO URBANA NO ACRE (REDE DE 759,2 KM DE LT E TRANSFORMADORES TOTALIZANDO 28,2 MVA) - NO ESTADO DO ACRE						7.900.000
		SISTEMA IMPLANTADO (%) 29	I	4-INV	90	0	495	7.900.000
25 752	0297 3369	IMPLANTAÇÃO DE SISTEMA DE DISTRIBUIÇÃO RURAL NO ACRE (REDE DE 59,7 KM DE LT E TRANSFORMADORES TOTALIZANDO 0,62 MVA)						100.000
25 752	0297 3369 0001	IMPLANTAÇÃO DE SISTEMA DE DISTRIBUIÇÃO RURAL NO ACRE (REDE DE 59,7 KM DE LT E TRANSFORMADORES TOTALIZANDO 0,62 MVA) - NO ESTADO DO ACRE						100.000
		SISTEMA IMPLANTADO (%) 21	I	4-INV	90	0	495	100.000
0807 INVESTIMENTO DAS EMPRESAS ESTATAIS EM INFRA-ESTRUTURA DE APOIO								1.280.000
		ATIVIDADES						
25 752	0807 4101	MANUTENÇÃO DE BENS IMÓVEIS						1.280.000
25 752	0807 4101 0005	MANUTENÇÃO DE BENS IMÓVEIS - NO ESTADO DO ACRE						1.280.000
		IMÓVEL MANTIDO (%) 100	I	4-INV	90	0	495	1.280.000
TOTAL - INVESTIMENTO								9.280.000
TOTAL - GERAL								9.280.000

TOTAL DA UNIDADE: R\$ 16.414.300

QUADRO SÍNTESE POR FUNÇÕES(LDO ART. 7º, § 1º, INCISO XII)

25 ENERGIA 16.414.300

QUADRO SÍNTESE POR SUBFUNÇÕES(LDO ART. 7º, § 1º, INCISO XII)

752 ENERGIA ELÉTRICA 16.414.300

QUADRO SÍNTESE POR PROGRAMAS(LDO ART. 7º, § 1º, INCISO XII)

0294 ENERGIA NOS EIXOS DO NORDESTE 16.314.300
 0807 INVESTIMENTO DAS EMPRESAS ESTATAIS EM INFRA-ESTRUTURA DE APOIO 100.000

QUADRO SÍNTESE POR FONTES E GRUPOS DE DESPESA

495 RECURSOS DO ORÇAMENTO DE INVESTIMENTO 16.414.300
 INVESTIMENTOS 16.414.300

QUADRO SÍNTESE POR RECEITA(LDO ART. 52, § 3º)

NATUREZA
 6.0.0.0.00.00 FONTE DE FINANC. DO ORÇAMENTO DE INVESTIMENTO 16.414.300
 6.9.0.0.00.00 OUTROS RECURSOS DE LONGO PRAZO 16.414.300
 6.9.2.0.00.00 CONTROLADORA 16.414.300
 TOTAL DA RECEITA ... 16.414.300 RECEITAS DE CAPITAL ... 16.414.300

FUNC.	PROGRAMÁTICA	PROGRAMA/AÇÃO/SUBTÍTULO/PRODUTO	E S F	G N D	M O D	I U	F T E	DOTAÇÃO
0294 ENERGIA NOS EIXOS DO NORDESTE								16.314.300
		PROJETOS						
25 752	0294 3375	IMPLANTAÇÃO DE SISTEMA DE TRANSMISSÃO EM ALAGOAS (329 KM DE LT E 45 SUBESTAÇÕES TOTALIZANDO 460 MVA)						5.314.300
25 752	0294 3375 0001	IMPLANTAÇÃO DE SISTEMA DE TRANSMISSÃO EM ALAGOAS (329 KM DE LT E 45 SUBESTAÇÕES TOTALIZANDO 460 MVA) - NO ESTADO DE ALAGOAS						5.314.300
		SISTEMA IMPLANTADO (%) 21	I	4-INV	90	0	495	5.314.300
25 752	0294 3409	IMPLANTAÇÃO DE SISTEMA DE DISTRIBUIÇÃO URBANA EM ALAGOAS (REDE DE DISTRIBUIÇÃO DE 395 KM)						11.000.000
25 752	0294 3409 0001	IMPLANTAÇÃO DE SISTEMA DE DISTRIBUIÇÃO URBANA EM ALAGOAS (REDE DE DISTRIBUIÇÃO DE 395 KM) - NO ESTADO DE ALAGOAS						11.000.000
		SISTEMA IMPLANTADO (%) 22	I	4-INV	90	0	495	11.000.000
0807 INVESTIMENTO DAS EMPRESAS ESTATAIS EM INFRA-ESTRUTURA DE APOIO								100.000
		ATIVIDADES						
25 752	0807 4101	MANUTENÇÃO DE BENS IMÓVEIS						100.000
25 752	0807 4101 0003	MANUTENÇÃO DE BENS IMÓVEIS - NO ESTADO DE ALAGOAS						100.000
		IMÓVEL MANTIDO (%) 100	I	4-INV	90	0	495	100.000
TOTAL - INVESTIMENTO								16.414.300
TOTAL - GERAL								16.414.300

TOTAL DA UNIDADE: R\$ 69.000.000

QUADRO SÍNTESE POR FUNÇÕES(LDO ART. 7º, § 1º, INCISO XII)

25 ENERGIA | 69.000.000

QUADRO SÍNTESE POR SUBFUNÇÕES(LDO ART. 7º, § 1º, INCISO XII)

752 ENERGIA ELÉTRICA | 69.000.000

QUADRO SÍNTESE POR PROGRAMAS(LDO ART. 7º, § 1º, INCISO XII)

0294 ENERGIA NOS EIXOS DO NORDESTE | 69.000.000

QUADRO SÍNTESE POR FONTES E GRUPOS DE DESPESA

495 RECURSOS DO ORÇAMENTO DE INVESTIMENTO
 INVESTIMENTOS | 69.000.000
 69.000.000

QUADRO SÍNTESE POR RECEITA(LDO ART. 52, § 3º)

NATUREZA
 6.0.0.0.00.00 FONTE DE FINANC. DO ORÇAMENTO DE INVESTIMENTO 69.000.000
 6.3.0.0.00.00 OPERAÇÕES DE CRÉDITO DE LONGO PRAZO 22.500.000
 6.3.1.0.00.00 INTERNAS 22.500.000
 6.9.0.0.00.00 OUTROS RECURSOS DE LONGO PRAZO 46.500.000
 6.9.2.0.00.00 CONTROLADORA 46.500.000
 TOTAL DA RECEITA ... 69.000.000 RECEITAS DE CAPITAL ... 69.000.000

FUNC.	PROGRAMÁTICA	PROGRAMA/AÇÃO/SUBTÍTULO/PRODUTO	E S F	G N D	M O D	I U	F T E	DOTAÇÃO
0294 ENERGIA NOS EIXOS DO NORDESTE								69.000.000
PROJETOS								
25 752	0294 3379	IMPLANTAÇÃO DE SISTEMA DE TRANSMISSÃO NO PIAUÍ (639 KM DE LT E SUBESTAÇÕES, TOTALIZANDO 284 MVA)						7.980.000
25 752	0294 3379 0001	IMPLANTAÇÃO DE SISTEMA DE TRANSMISSÃO NO PIAUÍ (639 KM DE LT E SUBESTAÇÕES, TOTALIZANDO 284 MVA) - NO ESTADO DO PIAUÍ SISTEMA IMPLANTADO (%) 16	I	4-INV	90	0	495	7.980.000
25 752	0294 3407	IMPLANTAÇÃO DE SISTEMA DE DISTRIBUIÇÃO URBANA NO PIAUÍ (REDE DE DISTRIBUIÇÃO DE 130 KM DE LT)						16.815.400
25 752	0294 3407 0001	IMPLANTAÇÃO DE SISTEMA DE DISTRIBUIÇÃO URBANA NO PIAUÍ (REDE DE DISTRIBUIÇÃO DE 130 KM DE LT) - NO ESTADO DO PIAUÍ SISTEMA IMPLANTADO (%) 24	I	4-INV	90	0	495	16.815.400
25 752	0294 3411	IMPLANTAÇÃO DE SISTEMA DE DISTRIBUIÇÃO RURAL NO PIAUÍ						14.204.600
25 752	0294 3411 0001	IMPLANTAÇÃO DE SISTEMA DE DISTRIBUIÇÃO RURAL NO PIAUÍ - NO ESTADO DO PIAUÍ SISTEMA IMPLANTADO (UNIDADE) 20	I	4-INV	90	0	495	13.784.600
25 752	0294 3411 0004	IMPLANTAÇÃO DE SISTEMA DE DISTRIBUIÇÃO RURAL NO PIAUÍ - IMPLANTAÇÃO DE SISTEMA DE DISTRIBUIÇÃO RURAL NO PI - TAMBORIL DO PIAUÍ SISTEMA IMPLANTADO (UNIDADE) 1	I	4-INV	90	0	495	60.000
25 752	0294 3411 0006	IMPLANTAÇÃO DE SISTEMA DE DISTRIBUIÇÃO RURAL NO PIAUÍ - IMPLANTAÇÃO DE SISTEMA DE DISTRIBUIÇÃO RURAL NO PIAUÍ - FLORES DO PIAUÍ SISTEMA IMPLANTADO (UNIDADE) 1	I	4-INV	90	0	495	60.000
25 752	0294 3411 0008	IMPLANTAÇÃO DE SISTEMA DE DISTRIBUIÇÃO RURAL NO PIAUÍ - IMPLANTAÇÃO DE SISTEMA DE DISTRIBUIÇÃO RURAL NO PIAUÍ - CURIMATÁ SISTEMA IMPLANTADO (UNIDADE) 1	I	4-INV	90	0	495	80.000
25 752	0294 3411 0010	IMPLANTAÇÃO DE SISTEMA DE DISTRIBUIÇÃO RURAL NO PIAUÍ - IMPLANTAÇÃO DE SISTEMA DE DISTRIBUIÇÃO RURAL NO PIAUÍ - BONFIM DO PIAUÍ SISTEMA IMPLANTADO (UNIDADE) 1	I	4-INV	90	0	495	70.000
25 752	0294 3411 0012	IMPLANTAÇÃO DE SISTEMA DE DISTRIBUIÇÃO RURAL NO PIAUÍ - IMPLANTAÇÃO DE SISTEMA DE DISTRIBUIÇÃO RURAL NO PIAUÍ - SÃO JOÃO DO PIAUÍ SISTEMA IMPLANTADO (UNIDADE) 1	I	4-INV	90	0	495	150.000
25 752	0294 5869	PROGRAMA LUZ NO CAMPO						30.000.000
25 752	0294 5869 0002	PROGRAMA LUZ NO CAMPO - NO ESTADO DO PIAUÍ	I	4-INV	90	0	495	30.000.000
TOTAL - INVESTIMENTO								69.000.000
TOTAL - GERAL								69.000.000

TOTAL DA UNIDADE: R\$ 27.600.000

QUADRO SÍNTESE POR FUNÇÕES(LDO ART. 7º, § 1º, INCISO XII)

25 ENERGIA | 27.600.000

QUADRO SÍNTESE POR SUBFUNÇÕES(LDO ART. 7º, § 1º, INCISO XII)

752 ENERGIA ELÉTRICA | 27.600.000

QUADRO SÍNTESE POR PROGRAMAS(LDO ART. 7º, § 1º, INCISO XII)

0297 ENERGIA NO EIXO MADEIRA - AMAZONAS | 25.100.000

0807 INVESTIMENTO DAS EMPRESAS ESTATAIS EM INFRA-ESTRUTURA DE APOIO | 2.500.000

QUADRO SÍNTESE POR FONTES E GRUPOS DE DESPESA

495 RECURSOS DO ORÇAMENTO DE INVESTIMENTO | 27.600.000

INVESTIMENTOS | 27.600.000

QUADRO SÍNTESE POR RECEITA(LDO ART. 52, § 3º)

NATUREZA 6.0.0.0.00 FONTE DE FINANC. DO ORÇAMENTO DE INVESTIMENTO | 27.600.000

6.9.0.0.00.00 OUTROS RECURSOS DE LONGO PRAZO | 27.600.000

6.9.2.0.00.00 CONTROLADORA | 27.600.000

TOTAL DA RECEITA ... 27.600.000 RECEITAS DE CAPITAL ... 27.600.000

FUNC.	PROGRAMÁTICA	PROGRAMA/AÇÃO/SUBTÍTULO/PRODUTO	E S F	G N D	M O D	I U	F T E	DOTAÇÃO
0297 ENERGIA NO EIXO MADEIRA - AMAZONAS								25.100.000
		PROJETOS						
25 752	0297 3381	IMPLANTAÇÃO DE SISTEMA DE TRANSMISSÃO EM RONDÔNIA (110 KM DE LT E SUBESTAÇÕES TOTALIZANDO 45 MVA)						14.000.000
25 752	0297 3381 0001	IMPLANTAÇÃO DE SISTEMA DE TRANSMISSÃO EM RONDÔNIA (110 KM DE LT E SUBESTAÇÕES TOTALIZANDO 45 MVA) - NO ESTADO DE RONDÔNIA SISTEMA IMPLANTADO (%) 43	I	4-INV	90	0	495	14.000.000
25 752	0297 3404	IMPLANTAÇÃO DE SISTEMA DE DISTRIBUIÇÃO URBANA EM RONDÔNIA (2.028 KM DE LT E TRANSFORMADORES DE 114,1 MVA)						9.960.000
25 752	0297 3404 0001	IMPLANTAÇÃO DE SISTEMA DE DISTRIBUIÇÃO URBANA EM RONDÔNIA (2.028 KM DE LT E TRANSFORMADORES DE 114,1 MVA) - NO ESTADO DE RONDÔNIA SISTEMA IMPLANTADO (%) 40	I	4-INV	90	0	495	9.960.000
25 752	0297 3405	IMPLANTAÇÃO DE SISTEMA DE DISTRIBUIÇÃO RURAL EM RONDÔNIA (494 KM DE LT E TRANSFORMADORES DE 12,54 MVA)						1.040.000
25 752	0297 3405 0001	IMPLANTAÇÃO DE SISTEMA DE DISTRIBUIÇÃO RURAL EM RONDÔNIA (494 KM DE LT E TRANSFORMADORES DE 12,54 MVA) - NO ESTADO DE RONDÔNIA SISTEMA IMPLANTADO (%) 28	I	4-INV	90	0	495	1.040.000
25 752	0297 3416	IMPLANTAÇÃO DE DUAS PEQUENAS CENTRAIS HIDRELÉTRICAS EM 6 MW E 2,5 MW						100.000
25 752	0297 3416 0001	IMPLANTAÇÃO DE DUAS PEQUENAS CENTRAIS HIDRELÉTRICAS EM 6 MW E 2,5 MW - NO ESTADO DE RONDÔNIA SISTEMA IMPLANTADO (%) 1	I	4-INV	90	0	495	100.000
0807 INVESTIMENTO DAS EMPRESAS ESTATAIS EM INFRA-ESTRUTURA DE APOIO								2.500.000
		ATIVIDADES						
25 752	0807 4101	MANUTENÇÃO DE BENS IMÓVEIS						2.500.000
25 752	0807 4101 0045	MANUTENÇÃO DE BENS IMÓVEIS - NO ESTADO DE RONDÔNIA IMÓVEL MANTIDO (%) 100	I	4-INV	90	0	495	2.500.000
TOTAL - INVESTIMENTO								27.600.000
TOTAL - GERAL								27.600.000

ÓRGÃO: 32000 - MINISTÉRIO DE MINAS E ENERGIA⁹⁵
 UNIDADE: 32271 - TRANSPORTADORA BRASILEIRA GASODUTO BOLÍVIA - BRASIL S. A.

RECURSOS DE TODAS AS FONTES - R\$ 1,00

TOTAL DA UNIDADE: R\$ 101.111.580

QUADRO SÍNTESE POR FUNÇÕES(LDO ART. 7º, § 1º, INCISO XII)

25 ENERGIA | 101.111.580

QUADRO SÍNTESE POR SUBFUNÇÕES(LDO ART. 7º, § 1º, INCISO XII)

785 TRANSPORTES ESPECIAIS | 101.111.580

QUADRO SÍNTESE POR PROGRAMAS(LDO ART. 7º, § 1º, INCISO XII)

0289 TRANSPORTE DUTOVIÁRIO DE PETRÓLEO, DERIVADOS E GÁS NATURAL | 101.111.580

QUADRO SÍNTESE POR FONTES E GRUPOS DE DESPESA

495 RECURSOS DO ORÇAMENTO DE INVESTIMENTO
 INVESTIMENTOS | 101.111.580
 101.111.580

QUADRO SÍNTESE POR RECEITA(LDO ART. 52, § 3º)

NATUREZA
 6.0.0.0.00.00 FONTE DE FINANC. DO ORÇAMENTO DE INVESTIMENTO | 101.111.580
 6.9.0.0.00.00 OUTROS RECURSOS DE LONGO PRAZO | 101.111.580
 6.9.2.0.00.00 CONTROLADORA | 101.111.580
 TOTAL DA RECEITA ... 101.111.580 RECEITAS DE CAPITAL ... 101.111.580

FUNC.	PROGRAMÁTICA	PROGRAMA/AÇÃO/SUBTÍTULO/PRODUTO	E S F	G N D	M O D	I U	F T E	DOTAÇÃO
0289 TRANSPORTE DUTOVIÁRIO DE PETRÓLEO, DERIVADOS E GÁS NATURAL 101.111.580								
PROJETOS								
25 785	0289 3352	AMPLIAÇÃO DO SISTEMA DE COMPRESSÃO DO GASODUTO BOLÍVIA - BRASIL DE 2.846 KM						101.111.580
25 785	0289 3352 0001	AMPLIAÇÃO DO SISTEMA DE COMPRESSÃO DO GASODUTO BOLÍVIA - BRASIL DE 2.846 KM - NACIONAL SISTEMA AMPLIADO (%) 100	I	4-INV	90	0	495	101.111.580
TOTAL - INVESTIMENTO								101.111.580
TOTAL - GERAL								101.111.580

TOTAL DA UNIDADE: R\$ 13.628.000

QUADRO SÍNTESE POR FUNÇÕES(LDO ART. 7º, § 1º, INCISO XII)

25 ENERGIA | 13.628.000

QUADRO SÍNTESE POR SUBFUNÇÕES(LDO ART. 7º, § 1º, INCISO XII)

752 ENERGIA ELÉTRICA | 13.628.000

QUADRO SÍNTESE POR PROGRAMAS(LDO ART. 7º, § 1º, INCISO XII)

0291 ENERGIA NO EIXO ARCO NORTE | 13.628.000

QUADRO SÍNTESE POR FONTES E GRUPOS DE DESPESA

495 RECURSOS DO ORÇAMENTO DE INVESTIMENTO | 13.628.000
 INVESTIMENTOS | 13.628.000

QUADRO SÍNTESE POR RECEITA(LDO ART. 52, § 3º)

NATUREZA
 6.0.0.0.00.00 FONTE DE FINANC. DO ORÇAMENTO DE INVESTIMENTO | 13.628.000
 6.1.0.0.00.00 RECURSOS PRÓPRIOS | 1.135.562
 6.1.1.0.00.00 GERAÇÃO PRÓPRIA | 1.135.562
 6.9.0.0.00.00 OUTROS RECURSOS DE LONGO PRAZO | 12.492.438
 6.9.2.0.00.00 CONTROLADORA | 12.492.438
 TOTAL DA RECEITA ... 13.628.000 RECEITAS CORRENTES ... 1.135.562 RECEITAS DE CAPITAL ... 12.492.438

FUNC.	PROGRAMÁTICA	PROGRAMA/AÇÃO/SUBTÍTULO/PRODUTO	E S F	G N D	M O D	I U	F T E	DOTAÇÃO
0291 ENERGIA NO EIXO ARCO NORTE								13.628.000
PROJETOS								
25 752	0291 3396	IMPLANTAÇÃO DO SISTEMA DE TRANSMISSÃO GURI (VENEZUELA) (10,6 KM DE LT)						958.000
25 752	0291 3396 0001	IMPLANTAÇÃO DO SISTEMA DE TRANSMISSÃO GURI (VENEZUELA) (10,6 KM DE LT) - NA REGIÃO NORTE	I	4-INV	90	0	495	958.000
		SISTEMA IMPLANTADO (%) 58						958.000
25 752	0291 3399	REVITALIZAÇÃO DO PARQUE TÉRMICO DE RORAIMA DE 81 MW						5.000.000
25 752	0291 3399 0001	REVITALIZAÇÃO DO PARQUE TÉRMICO DE RORAIMA DE 81 MW - NO ESTADO DE RORAIMA	I	4-INV	90	0	495	5.000.000
		USINA REVITALIZADA (%) 100						5.000.000
25 752	0291 3401	AMPLIAÇÃO DA REDE DE DISTRIBUIÇÃO DE ENERGIA ELÉTRICA RURAL DE BOA VISTA (RR) (222 KM DE LT E 3 MVA DE TRANSFORMADORES)						570.000
25 752	0291 3401 0001	AMPLIAÇÃO DA REDE DE DISTRIBUIÇÃO DE ENERGIA ELÉTRICA RURAL DE BOA VISTA (RR) (222 KM DE LT E 3 MVA DE TRANSFORMADORES) - NO ESTADO DE RORAIMA	I	4-INV	90	0	495	570.000
		REDE AMPLIADA (%) 21						570.000
25 752	0291 3995	AMPLIAÇÃO DA REDE DE DISTRIBUIÇÃO DE ENERGIA ELÉTRICA URBANA DE BOA VISTA (RR) (971 KM DE LT E 57 MVA DE TRANSFORMADORES)						7.100.000
25 752	0291 3995 0001	AMPLIAÇÃO DA REDE DE DISTRIBUIÇÃO DE ENERGIA ELÉTRICA URBANA DE BOA VISTA (RR) (971 KM DE LT E 57 MVA DE TRANSFORMADORES) - NO ESTADO DE RORAIMA	I	4-INV	90	0	495	7.100.000
		REDE AMPLIADA (%) 25						7.100.000
TOTAL - INVESTIMENTO								13.628.000
TOTAL - GERAL								13.628.000

ÓRGÃO: 32000 - MINISTÉRIO DE MINAS E ENERGIA⁹⁷
 UNIDADE: 32273 - MANAUS ENERGIA S. A.

RECURSOS DE TODAS AS FONTES - R\$ 1,00

TOTAL DA UNIDADE: R\$ 48.847.000

QUADRO SÍNTESE POR FUNÇÕES(LDO ART. 7º, § 1º, INCISO XII)

25 ENERGIA | 48.847.000

QUADRO SÍNTESE POR SUBFUNÇÕES(LDO ART. 7º, § 1º, INCISO XII)

752 ENERGIA ELÉTRICA | 48.847.000

QUADRO SÍNTESE POR PROGRAMAS(LDO ART. 7º, § 1º, INCISO XII)

0297 ENERGIA NO EIXO MADEIRA - AMAZONAS | 48.847.000

QUADRO SÍNTESE POR FONTES E GRUPOS DE DESPESA

495 RECURSOS DO ORÇAMENTO DE INVESTIMENTO | 48.847.000
 INVESTIMENTOS | 48.847.000

QUADRO SÍNTESE POR RECEITA(LDO ART. 52, § 3º)

NATUREZA
 6.0.0.0.00.00 FONTE DE FINANÇ. DO ORÇAMENTO DE INVESTIMENTO 48.847.000
 6.1.0.0.00.00 RECURSOS PRÓPRIOS 6.070.188
 6.1.1.0.00.00 GERAÇÃO PRÓPRIA 6.070.188
 6.9.0.0.00.00 OUTROS RECURSOS DE LONGO PRAZO 42.776.812
 6.9.2.0.00.00 CONTROLADORA 42.776.812
 TOTAL DA RECEITA ... 48.847.000 RECEITAS CORRENTES ... 6.070.188 RECEITAS DE CAPITAL ... 42.776.812

FUNC.	PROGRAMÁTICA	PROGRAMA/AÇÃO/SUBTÍTULO/PRODUTO	E S F	G N D	M O D	I U	F T E	DOTAÇÃO
0297 ENERGIA NO EIXO MADEIRA - AMAZONAS								48.847.000
ATIVIDADES								
25 752	0297 4468	MANUTENÇÃO DO SISTEMA DE GERAÇÃO DE ENERGIA ELÉTRICA (663,2 MW DE CAPACIDADE INSTALADA)						1.000.000
25 752	0297 4468 0001	MANUTENÇÃO DO SISTEMA DE GERAÇÃO DE ENERGIA ELÉTRICA (663,2 MW DE CAPACIDADE INSTALADA) - NO ESTADO DO AMAZONAS SISTEMA MANTIDO (UNIDADE) 1	I	4-INV	90	0	495	1.000.000
PROJETOS								
25 752	0297 3398	IMPLANTAÇÃO DO SISTEMA DE TRANSMISSÃO EM MANAUS (67,6 KM DE LT E 22 SUBESTAÇÕES TOTALIZANDO 319,2 MVA)						28.902.000
25 752	0297 3398 0001	IMPLANTAÇÃO DO SISTEMA DE TRANSMISSÃO EM MANAUS (67,6 KM DE LT E 22 SUBESTAÇÕES TOTALIZANDO 319,2 MVA) - NO ESTADO DO AMAZONAS SISTEMA IMPLANTADO (%) 25	I	4-INV	90	0	495	28.902.000
25 752	0297 3410	IMPLANTAÇÃO DE SISTEMA DE DISTRIBUIÇÃO URBANA EM MANAUS (AM) (2.413 KM DE LT E TRANSFORMADORES DE 296 MVA)						13.720.000
25 752	0297 3410 0001	IMPLANTAÇÃO DE SISTEMA DE DISTRIBUIÇÃO URBANA EM MANAUS (AM) (2.413 KM DE LT E TRANSFORMADORES DE 296 MVA) - NO ESTADO DO AMAZONAS SISTEMA IMPLANTADO (%) 11	I	4-INV	90	0	495	13.720.000
25 752	0297 3413	IMPLANTAÇÃO DE SISTEMA DE DISTRIBUIÇÃO RURAL DE MANAUS (AM) (76 KM DE LT E 1,5 MVA DE TRANSFORMADORES)						850.000
25 752	0297 3413 0001	IMPLANTAÇÃO DE SISTEMA DE DISTRIBUIÇÃO RURAL DE MANAUS (AM) (76 KM DE LT E 1,5 MVA DE TRANSFORMADORES) - NO ESTADO DO AMAZONAS SISTEMA IMPLANTADO (%) 23	I	4-INV	90	0	495	850.000
25 752	0297 3418	IMPLANTAÇÃO DE USINA TERMELÉTRICA NO AMAZONAS DE 270 MW						4.375.000
25 752	0297 3418 0001	IMPLANTAÇÃO DE USINA TERMELÉTRICA NO AMAZONAS DE 270 MW - NO ESTADO DO AMAZONAS USINA IMPLANTADA (%) 1	I	4-INV	90	0	495	4.375.000
TOTAL - INVESTIMENTO								48.847.000
TOTAL - GERAL								48.847.000

TOTAL DA UNIDADE: R\$ 28.920.000

QUADRO SÍNTESE POR FUNÇÕES(LDO ART. 7º, § 1º, INCISO XII)

25 ENERGIA | 28.920.000

QUADRO SÍNTESE POR SUBFUNÇÕES(LDO ART. 7º, § 1º, INCISO XII)

752 ENERGIA ELÉTRICA | 28.920.000

QUADRO SÍNTESE POR PROGRAMAS(LDO ART. 7º, § 1º, INCISO XII)

0295 ENERGIA NO EIXO SUL | 26.417.000
 0807 INVESTIMENTO DAS EMPRESAS ESTATAIS EM INFRA-ESTRUTURA DE APOIO | 2.503.000

QUADRO SÍNTESE POR FONTES E GRUPOS DE DESPESA

495 RECURSOS DO ORÇAMENTO DE INVESTIMENTO | 28.920.000
 INVESTIMENTOS | 28.920.000

QUADRO SÍNTESE POR RECEITA(LDO ART. 52, § 3º)

NATUREZA
 6.0.0.0.00.00 FONTE DE FINANÇ. DO ORÇAMENTO DE INVESTIMENTO | 28.920.000
 6.1.0.0.00.00 RECURSOS PRÓPRIOS | 28.920.000
 6.1.1.0.00.00 GERAÇÃO PRÓPRIA | 28.920.000
 TOTAL DA RECEITA ... 28.920.000 RECEITAS CORRENTES ... 28.920.000

FUNC.	PROGRAMÁTICA	PROGRAMA/AÇÃO/SUBTÍTULO/PRODUTO	E S F	G N D	M O D	I U	F T E	DOTAÇÃO
0295 ENERGIA NO EIXO SUL								26.417.000
ATIVIDADES								
25 752	0295 4493	MANUTENÇÃO DE SISTEMA DE GERAÇÃO DE ENERGIA ELÉTRICA (490 MW DE CAPACIDADE INSTALADA)						11.417.000
25 752	0295 4493 0001	MANUTENÇÃO DE SISTEMA DE GERAÇÃO DE ENERGIA ELÉTRICA (490 MW DE CAPACIDADE INSTALADA) - NO ESTADO DO RIO GRANDE DO SUL SISTEMA MANTIDO (UNIDADE) 1	I	4-INV	90	0	495	11.417.000
PROJETOS								
25 752	0295 5557	REPOTENCIALIZAÇÃO DAS UNIDADES GERADORAS DA USINA PRESIDENTE MÉDICI						15.000.000
25 752	0295 5557 0001	REPOTENCIALIZAÇÃO DAS UNIDADES GERADORAS DA USINA PRESIDENTE MÉDICI - NO ESTADO DO RIO GRANDE DO SUL USINA REPOTENCIALIZADA (UNIDADE) 100	I	4-INV	90	0	495	15.000.000
0807 INVESTIMENTO DAS EMPRESAS ESTATAIS EM INFRA-ESTRUTURA DE APOIO								2.503.000
ATIVIDADES								
25 752	0807 4101	MANUTENÇÃO DE BENS IMÓVEIS						492.000
25 752	0807 4101 0043	MANUTENÇÃO DE BENS IMÓVEIS - NO ESTADO DO RIO GRANDE DO SUL IMÓVEL MANTIDO (%) 100	I	4-INV	90	0	495	492.000
25 752	0807 4102	MANUTENÇÃO E ADEQUAÇÃO DE BENS MÓVEIS, VEÍCULOS, MÁQUINAS E EQUIPAMENTOS						576.000
25 752	0807 4102 0043	MANUTENÇÃO E ADEQUAÇÃO DE BENS MÓVEIS, VEÍCULOS, MÁQUINAS E EQUIPAMENTOS - NO ESTADO DO RIO GRANDE DO SUL BEM MÓVEL MANTIDO (%) 100	I	4-INV	90	0	495	576.000
25 752	0807 4103	MANUTENÇÃO E ADEQUAÇÃO DE ATIVOS DE INFORMÁTICA, INFORMAÇÃO E TELEPROCESSAMENTO						1.435.000
25 752	0807 4103 0043	MANUTENÇÃO E ADEQUAÇÃO DE ATIVOS DE INFORMÁTICA, INFORMAÇÃO E TELEPROCESSAMENTO - NO ESTADO DO RIO GRANDE DO SUL ATIVO MANTIDO (%) 100	I	4-INV	90	0	495	1.435.000
TOTAL - INVESTIMENTO								28.920.000
TOTAL - GERAL								28.920.000

ÓRGÃO: 33000 - MINISTÉRIO DA PREVIDÊNCIA E ASSISTÊNCIA SOCIAL⁹⁹

RECURSOS DE TODAS AS FONTES - R\$ 1,00

TOTAL DO ÓRGÃO: R\$ 18.000.000

QUADRO SÍNTESE POR FUNÇÕES(LDO ART. 7º, § 1º, INCISO XII)

09 PREVIDÊNCIA SOCIAL | 18.000.000

QUADRO SÍNTESE POR SUBFUNÇÕES(LDO ART. 7º, § 1º, INCISO XII)

122 ADMINISTRAÇÃO GERAL | 18.000.000

QUADRO SÍNTESE POR PROGRAMAS(LDO ART. 7º, § 1º, INCISO XII)

0083 PREVIDÊNCIA SOCIAL BÁSICA | 13.500.000
0807 INVESTIMENTO DAS EMPRESAS ESTATAIS EM INFRA-ESTRUTURA DE APOIO | 4.500.000

QUADRO SÍNTESE POR UNIDADES ORÇAMENTÁRIAS

33202 EMPRESA DE PROCESSAMENTO DE DADOS DA PREVIDÊNCIA SOCIAL | 18.000.000

QUADRO SÍNTESE POR FONTES E GRUPOS DE DESPESA

495 RECURSOS DO ORÇAMENTO DE INVESTIMENTO | 18.000.000
INVESTIMENTOS | 18.000.000

QUADRO SÍNTESE POR RECEITA(LDO ART. 52, § 3º)

NATUREZA
6.0.0.0.00.00 FONTE DE FINANC. DO ORÇAMENTO DE INVESTIMENTO | 18.000.000
6.1.0.0.00.00 RECURSOS PRÓPRIOS | 18.000.000
6.1.1.0.00.00 GERAÇÃO PRÓPRIA | 18.000.000
TOTAL DA RECEITA ... 18.000.000 RECEITAS CORRENTES ... 18.000.000

OBSERVAÇÕES: ESF(ESFERA)=1(INVESTIMENTO DE ESTATAIS)

GND(GRUPO DE NATUREZA DA DESPESA)=4(INVESTIMENTOS) MOD(MODALIDADE DE APLICAÇÃO)=90(APLICAÇÃO DIRETA)

IU(IDENTIFICADOR DE USO-CONTRAPARTIDA)= 0(NÃO DEST. A CONTR.); 1(CONTR. BIRD); 2(CONTR. BID); 3(OUTRAS CONTR.); FTE=FUNTE DE RECURSOS

ÓRGÃO: 33000 - MINISTÉRIO DA PREVIDÊNCIA E ASSISTÊNCIA SOCIAL
 UNIDADE: 33202 - EMPRESA DE PROCESSAMENTO DE DADOS DA PREVIDÊNCIA SOCIAL

100

RECURSOS DE TODAS AS FONTES - R\$ 1,00

TOTAL DA UNIDADE: R\$ 18.000.000

QUADRO SÍNTESE POR FUNÇÕES(LDO ART. 7º, § 1º, INCISO XII)

09 PREVIDÊNCIA SOCIAL | 18.000.000

QUADRO SÍNTESE POR SUBFUNÇÕES(LDO ART. 7º, § 1º, INCISO XII)

122 ADMINISTRAÇÃO GERAL | 18.000.000

QUADRO SÍNTESE POR PROGRAMAS(LDO ART. 7º, § 1º, INCISO XII)

0083 PREVIDÊNCIA SOCIAL BÁSICA | 13.500.000
 0807 INVESTIMENTO DAS EMPRESAS ESTATAIS EM INFRA-ESTRUTURA DE APOIO | 4.500.000

QUADRO SÍNTESE POR FONTES E GRUPOS DE DESPESA

495 RECURSOS DO ORÇAMENTO DE INVESTIMENTO | 18.000.000
 INVESTIMENTOS | 18.000.000

QUADRO SÍNTESE POR RECEITA(LDO ART. 52, § 3º)

NATUREZA
 6.0.0.0.00.00 FONTE DE FINANC. DO ORÇAMENTO DE INVESTIMENTO | 18.000.000
 6.1.0.0.00.00 RECURSOS PRÓPRIOS | 18.000.000
 6.1.1.0.00.00 GERAÇÃO PRÓPRIA | 18.000.000
 TOTAL DA RECEITA ... 18.000.000 RECEITAS CORRENTES ... 18.000.000

FUNC.	PROGRAMÁTICA	PROGRAMA/AÇÃO/SUBTÍTULO/PRODUTO	E S F	G N D	M O D	I U	F T E	DOTAÇÃO
0083 PREVIDÊNCIA SOCIAL BÁSICA								13.500.000
		ATIVIDADES						
09 122	0083 4117	MANUTENÇÃO DA INFRA-ESTRUTURA TECNOLÓGICA						12.000.000
09 122	0083 4117 0001	MANUTENÇÃO DA INFRA-ESTRUTURA TECNOLÓGICA - NACIONAL INFRA-ESTRUTURA MANTIDA (UNIDADE) 1	I	4-INV	90	0	495	12.000.000
09 122	0083 4457	MODERNIZAÇÃO DO CADASTRO NACIONAL DE INFORMAÇÕES SOCIAIS - CNIS						1.500.000
09 122	0083 4457 0001	MODERNIZAÇÃO DO CADASTRO NACIONAL DE INFORMAÇÕES SOCIAIS - CNIS - NACIONAL SISTEMA MODERNIZADO (UNIDADE) 1	I	4-INV	90	0	495	1.500.000
0807 INVESTIMENTO DAS EMPRESAS ESTATAIS EM INFRA-ESTRUTURA DE APOIO								4.500.000
		ATIVIDADES						
09 122	0807 4101	MANUTENÇÃO DE BENS IMÓVEIS						2.500.000
09 122	0807 4101 0001	MANUTENÇÃO DE BENS IMÓVEIS - NACIONAL IMÓVEL MANTIDO (%) 100	I	4-INV	90	0	495	2.500.000
09 122	0807 4102	MANUTENÇÃO E ADEQUAÇÃO DE BENS MÓVEIS, VEÍCULOS, MÁQUINAS E EQUIPAMENTOS						2.000.000
09 122	0807 4102 0001	MANUTENÇÃO E ADEQUAÇÃO DE BENS MÓVEIS, VEÍCULOS, MÁQUINAS E EQUIPAMENTOS - NACIONAL BEM MÓVEL MANTIDO (%) 100	I	4-INV	90	0	495	2.000.000
TOTAL - INVESTIMENTO								18.000.000
TOTAL - GERAL								18.000.000

TOTAL DO ÓRGÃO: R\$ 10.000.000

QUADRO SÍNTESE POR FUNÇÕES(LDO ART. 7º, § 1º, INCISO XII)

10 SAÚDE | 10.000.000

QUADRO SÍNTESE POR SUBFUNÇÕES(LDO ART. 7º, § 1º, INCISO XII)

302 ASSISTÊNCIA HOSPITALAR E AMBULATORIAL | 10.000.000

QUADRO SÍNTESE POR PROGRAMAS(LDO ART. 7º, § 1º, INCISO XII)

0004 QUALIDADE E EFICIÊNCIA DO SUS | 7.635.300
0807 INVESTIMENTO DAS EMPRESAS ESTATAIS EM INFRA-ESTRUTURA DE APOIO | 2.364.700

QUADRO SÍNTESE POR UNIDADES ORÇAMENTÁRIAS

36208 HOSPITAL CRISTO REDENTOR S. A. | 2.000.000
36209 HOSPITAL FEMINA S. A. | 1.000.000
36210 HOSPITAL NOSSA SENHORA DA CONCEIÇÃO S. A. | 7.000.000

QUADRO SÍNTESE POR FONTES E GRUPOS DE DESPESA

495 RECURSOS DO ORÇAMENTO DE INVESTIMENTO | 10.000.000
INVESTIMENTOS | 10.000.000

QUADRO SÍNTESE POR RECEITA(LDO ART. 52, § 3º)

NATUREZA
6.0.0.0.00.00 FONTE DE FINANC. DO ORÇAMENTO DE INVESTIMENTO | 10.000.000
6.1.0.0.00.00 RECURSOS PRÓPRIOS | 10.000.000
6.1.1.0.00.00 GERAÇÃO PRÓPRIA | 10.000.000
TOTAL DA RECEITA ... 10.000.000 RECEITAS CORRENTES ... 10.000.000

OBSERVAÇÕES: ESF(ESFERA)=I(INVESTIMENTO DE ESTATAIS)

GND(GRUPPO DE NATUREZA DA DESPESA)=4(INVESTIMENTOS) MOD(MODALIDADE DE APLICAÇÃO)=90(APLICAÇÃO DIRETA)

IU(IDENTIFICADOR DE USO-CONTRAPARTIDA)= 0(NÃO DEST. A CONTR.); 1(CONTR. BIRD); 2(CONTR. BID; 3(OUTRAS CONTR.); FTE=FUNTE DE RECURSOS

TOTAL DA UNIDADE: R\$ 2.000.000

QUADRO SÍNTESE POR FUNÇÕES(LDO ART. 7º, § 1º, INCISO XII)

10 SAÚDE | 2.000.000

QUADRO SÍNTESE POR SUBFUNÇÕES(LDO ART. 7º, § 1º, INCISO XII)

302 ASSISTÊNCIA HOSPITALAR E AMBULATORIAL | 2.000.000

QUADRO SÍNTESE POR PROGRAMAS(LDO ART. 7º, § 1º, INCISO XII)

0004 QUALIDADE E EFICIÊNCIA DO SUS | 1.336.200
 0807 INVESTIMENTO DAS EMPRESAS ESTATAIS EM INFRA-ESTRUTURA DE APOIO | 663.800

QUADRO SÍNTESE POR FONTES E GRUPOS DE DESPESA

495 RECURSOS DO ORÇAMENTO DE INVESTIMENTO | 2.000.000
 INVESTIMENTOS | 2.000.000

QUADRO SÍNTESE POR RECEITA(LDO ART. 52, § 3º)

NATUREZA
 6.0.0.0.00.00 FONTE DE FINANC. DO ORÇAMENTO DE INVESTIMENTO | 2.000.000
 6.1.0.0.00.00 RECURSOS PRÓPRIOS | 2.000.000
 6.1.1.0.00.00 GERAÇÃO PRÓPRIA | 2.000.000
 TOTAL DA RECEITA ... 2.000.000 RECEITAS CORRENTES ... 2.000.000

FUNC.	PROGRAMÁTICA	PROGRAMA/AÇÃO/SUBTÍTULO/PRODUTO	E S F	G N D	M O D	I U	F T E	DOTAÇÃO
0004 QUALIDADE E EFICIÊNCIA DO SUS								1.336.200
		ATIVIDADES						
10 302	0004 4435	MANUTENÇÃO DO AMBULATÓRIO E DA EMERGÊNCIA						261.600
10 302	0004 4435 0001	MANUTENÇÃO DO AMBULATÓRIO E DA EMERGÊNCIA - NO ESTADO DO RIO GRANDE DO SUL UNIDADE MANTIDA (UNIDADE) 1	I	4-INV	90	0	495	261.600
10 302	0004 4437	MANUTENÇÃO DAS UNIDADES DE INTERNAÇÕES						1.074.600
10 302	0004 4437 0001	MANUTENÇÃO DAS UNIDADES DE INTERNAÇÕES - NO ESTADO DO RIO GRANDE DO SUL UNIDADE MANTIDA (UNIDADE) 1	I	4-INV	90	0	495	1.074.600
0807 INVESTIMENTO DAS EMPRESAS ESTATAIS EM INFRA-ESTRUTURA DE APOIO								663.800
		ATIVIDADES						
10 302	0807 4101	MANUTENÇÃO DE BENS IMÓVEIS						161.000
10 302	0807 4101 0043	MANUTENÇÃO DE BENS IMÓVEIS - NO ESTADO DO RIO GRANDE DO SUL IMÓVEL MANTIDO (%) 100	I	4-INV	90	0	495	161.000
10 302	0807 4102	MANUTENÇÃO E ADEQUAÇÃO DE BENS MÓVEIS, VEÍCULOS, MÁQUINAS E EQUIPAMENTOS						398.000
10 302	0807 4102 0043	MANUTENÇÃO E ADEQUAÇÃO DE BENS MÓVEIS, VEÍCULOS, MÁQUINAS E EQUIPAMENTOS - NO ESTADO DO RIO GRANDE DO SUL BEM MÓVEL MANTIDO (%) 100	I	4-INV	90	0	495	398.000
10 302	0807 4103	MANUTENÇÃO E ADEQUAÇÃO DE ATIVOS DE INFORMÁTICA, INFORMAÇÃO E TELEPROCESSAMENTO						104.800
10 302	0807 4103 0043	MANUTENÇÃO E ADEQUAÇÃO DE ATIVOS DE INFORMÁTICA, INFORMAÇÃO E TELEPROCESSAMENTO - NO ESTADO DO RIO GRANDE DO SUL ATIVO MANTIDO (%) 100	I	4-INV	90	0	495	104.800
TOTAL - INVESTIMENTO								2.000.000
TOTAL - GERAL								2.000.000

TOTAL DA UNIDADE: R\$ 1.000.000

QUADRO SÍNTESE POR FUNÇÕES(LDO ART. 7º, § 1º, INCISO XII)

10 SAÚDE | 1.000.000

QUADRO SÍNTESE POR SUBFUNÇÕES(LDO ART. 7º, § 1º, INCISO XII)

302 ASSISTÊNCIA HOSPITALAR E AMBULATORIAL | 1.000.000

QUADRO SÍNTESE POR PROGRAMAS(LDO ART. 7º, § 1º, INCISO XII)

0004 QUALIDADE E EFICIÊNCIA DO SUS | 848.200
 0807 INVESTIMENTO DAS EMPRESAS ESTATAIS EM INFRA-ESTRUTURA DE APOIO | 151.800

QUADRO SÍNTESE POR FONTES E GRUPOS DE DESPESA

495 RECURSOS DO ORÇAMENTO DE INVESTIMENTO | 1.000.000
 INVESTIMENTOS | 1.000.000

QUADRO SÍNTESE POR RECEITA(LDO ART. 52, § 3º)

NATUREZA
 6.0.0.0.00.00 FONTE DE FINANC. DO ORÇAMENTO DE INVESTIMENTO | 1.000.000
 6.1.0.0.00.00 RECURSOS PRÓPRIOS | 1.000.000
 6.1.1.0.00.00 GERAÇÃO PRÓPRIA | 1.000.000
 TOTAL DA RECEITA ... 1.000.000 RECEITAS CORRENTES ... 1.000.000

FUNC.	PROGRAMÁTICA	PROGRAMA/AÇÃO/SUBTÍTULO/PRODUTO	E S F	G N D	M O D	I U	F T E	DOTAÇÃO
0004 QUALIDADE E EFICIÊNCIA DO SUS								848.200
ATIVIDADES								
10 302	0004 4435	MANUTENÇÃO DO AMBULATÓRIO E DA EMERGÊNCIA						108.200
10 302	0004 4435 0001	MANUTENÇÃO DO AMBULATÓRIO E DA EMERGÊNCIA - NO ESTADO DO RIO GRANDE DO SUL UNIDADE MANTIDA (UNIDADE) 1	I	4-INV	90	0	495	108.200
10 302	0004 4437	MANUTENÇÃO DAS UNIDADES DE INTERNAÇÕES						580.200
10 302	0004 4437 0001	MANUTENÇÃO DAS UNIDADES DE INTERNAÇÕES - NO ESTADO DO RIO GRANDE DO SUL UNIDADE MANTIDA (UNIDADE) 1	I	4-INV	90	0	495	580.200
10 302	0004 4444	MANUTENÇÃO DO DÉCIMO ANDAR DO HOSPITAL FÊMINA						98.800
10 302	0004 4444 0001	MANUTENÇÃO DO DÉCIMO ANDAR DO HOSPITAL FÊMINA - NO ESTADO DO RIO GRANDE DO SUL UNIDADE MANTIDA (UNIDADE) 1	I	4-INV	90	0	495	98.800
PROJETOS								
10 302	0004 3377	IMPLANTAÇÃO DO PRÉDIO DO ALMOXARIFADO						61.000
10 302	0004 3377 0001	IMPLANTAÇÃO DO PRÉDIO DO ALMOXARIFADO - NO ESTADO DO RIO GRANDE DO SUL PRÉDIO IMPLANTADO (UNIDADE) 1	I	4-INV	90	0	495	61.000
0807 INVESTIMENTO DAS EMPRESAS ESTATAIS EM INFRA-ESTRUTURA DE APOIO								151.800
ATIVIDADES								
10 302	0807 4101	MANUTENÇÃO DE BENS IMÓVEIS						47.000
10 302	0807 4101 0043	MANUTENÇÃO DE BENS IMÓVEIS - NO ESTADO DO RIO GRANDE DO SUL IMÓVEL MANTIDO (%) 100	I	4-INV	90	0	495	47.000
10 302	0807 4102	MANUTENÇÃO E ADEQUAÇÃO DE BENS MÓVEIS, VEÍCULOS, MÁQUINAS E EQUIPAMENTOS						67.700
10 302	0807 4102 0043	MANUTENÇÃO E ADEQUAÇÃO DE BENS MÓVEIS, VEÍCULOS, MÁQUINAS E EQUIPAMENTOS - NO ESTADO DO RIO GRANDE DO SUL BEM MÓVEL MANTIDO (%) 100	I	4-INV	90	0	495	67.700
10 302	0807 4103	MANUTENÇÃO E ADEQUAÇÃO DE ATIVOS DE INFORMÁTICA, INFORMAÇÃO E TELEPROCESSAMENTO						37.100
10 302	0807 4103 0043	MANUTENÇÃO E ADEQUAÇÃO DE ATIVOS DE INFORMÁTICA, INFORMAÇÃO E TELEPROCESSAMENTO - NO ESTADO DO RIO GRANDE DO SUL ATIVO MANTIDO (%) 100	I	4-INV	90	0	495	37.100
TOTAL - INVESTIMENTO								1.000.000
TOTAL - GERAL								1.000.000

TOTAL DA UNIDADE: R\$ 7.000.000

QUADRO SÍNTESE POR FUNÇÕES(LDO ART. 7º, § 1º, INCISO XII)

10 SAÚDE | 7.000.000

QUADRO SÍNTESE POR SUBFUNÇÕES(LDO ART. 7º, § 1º, INCISO XII)

302 ASSISTÊNCIA HOSPITALAR E AMBULATORIAL | 7.000.000

QUADRO SÍNTESE POR PROGRAMAS(LDO ART. 7º, § 1º, INCISO XII)

0004 QUALIDADE E EFICIÊNCIA DO SUS | 5.450.900
 0807 INVESTIMENTO DAS EMPRESAS ESTATAIS EM INFRA-ESTRUTURA DE APOIO | 1.549.100

QUADRO SÍNTESE POR FONTES E GRUPOS DE DESPESA

495 RECURSOS DO ORÇAMENTO DE INVESTIMENTO | 7.000.000
 INVESTIMENTOS | 7.000.000

QUADRO SÍNTESE POR RECEITA(LDO ART. 52, § 3º)

NATUREZA
 6.0.0.0.00.00 FONTE DE FINANC. DO ORÇAMENTO DE INVESTIMENTO | 7.000.000
 6.1.0.0.00.00 RECURSOS PRÓPRIOS | 7.000.000
 6.1.1.0.00.00 GERAÇÃO PRÓPRIA | 7.000.000
 TOTAL DA RECEITA ... 7.000.000 RECEITAS CORRENTES ... 7.000.000

FUNC.	PROGRAMÁTICA	PROGRAMA/AÇÃO/SUBTÍTULO/PRODUTO	E S F	G N D	M O D	I U	F T E	DOTAÇÃO
0004 QUALIDADE E EFICIÊNCIA DO SUS								5.450.900

ATIVIDADES								
10 302	0004 4435	MANUTENÇÃO DO AMBULATÓRIO E DA EMERGÊNCIA						190.400
10 302	0004 4435 0001	MANUTENÇÃO DO AMBULATÓRIO E DA EMERGÊNCIA - NO ESTADO DO RIO GRANDE DO SUL UNIDADE MANTIDA (UNIDADE) 1	I	4-INV	90	0	495	190.400
10 302	0004 4437	MANUTENÇÃO DAS UNIDADES DE INTERNAÇÕES						1.901.900
10 302	0004 4437 0001	MANUTENÇÃO DAS UNIDADES DE INTERNAÇÕES - NO ESTADO DO RIO GRANDE DO SUL UNIDADE MANTIDA (UNIDADE) 1	I	4-INV	90	0	495	1.901.900
10 302	0004 4440	MANUTENÇÃO DA UNIDADE DE INTERNAÇÃO - PEDIATRIA						394.100
10 302	0004 4440 0001	MANUTENÇÃO DA UNIDADE DE INTERNAÇÃO - PEDIATRIA - NO ESTADO DO RIO GRANDE DO SUL UNIDADE MANTIDA (UNIDADE) 1	I	4-INV	90	0	495	394.100
10 302	0004 4442	MANUTENÇÃO DOS POSTOS DE MEDICINA COMUNITÁRIA						196.000
10 302	0004 4442 0001	MANUTENÇÃO DOS POSTOS DE MEDICINA COMUNITÁRIA - NO ESTADO DO RIO GRANDE DO SUL UNIDADE MANTIDA (UNIDADE) 1	I	4-INV	90	0	495	196.000
PROJETOS								
10 302	0004 3388	IMPLANTAÇÃO DO AMBULATÓRIO DO HOSPITAL DA CRIANÇA						852.600
10 302	0004 3388 0001	IMPLANTAÇÃO DO AMBULATÓRIO DO HOSPITAL DA CRIANÇA - NO ESTADO DO RIO GRANDE DO SUL UNIDADE IMPLANTADA (%) 48	I	4-INV	90	0	495	852.600
10 302	0004 3392	IMPLANTAÇÃO DO PRÉDIO DA LAVANDERIA						683.200
10 302	0004 3392 0001	IMPLANTAÇÃO DO PRÉDIO DA LAVANDERIA - NO ESTADO DO RIO GRANDE DO SUL PRÉDIO IMPLANTADO (%) 20	I	4-INV	90	0	495	683.200
10 302	0004 3394	IMPLANTAÇÃO DE PRÉDIO PARA SERVIÇOS AUXILIARES DE DIAGNÓSTICO E TRATAMENTO						1.232.700
10 302	0004 3394 0001	IMPLANTAÇÃO DE PRÉDIO PARA SERVIÇOS AUXILIARES DE DIAGNÓSTICO E TRATAMENTO - NO ESTADO DO RIO GRANDE DO SUL PRÉDIO IMPLANTADO (%) 20	I	4-INV	90	0	495	1.232.700

0807 INVESTIMENTO DAS EMPRESAS ESTATAIS EM INFRA-ESTRUTURA DE APOIO

1.549.100

ATIVIDADES								
10 302	0807 4101	MANUTENÇÃO DE BENS IMÓVEIS						331.800
10 302	0807 4101 0043	MANUTENÇÃO DE BENS IMÓVEIS - NO ESTADO DO RIO GRANDE DO SUL IMÓVEL MANTIDO (%) 100	I	4-INV	90	0	495	331.800
10 302	0807 4102	MANUTENÇÃO E ADEQUAÇÃO DE BENS MÓVEIS, VEÍCULOS, MÁQUINAS E EQUIPAMENTOS						1.087.100
10 302	0807 4102 0043	MANUTENÇÃO E ADEQUAÇÃO DE BENS MÓVEIS, VEÍCULOS, MÁQUINAS E EQUIPAMENTOS - NO ESTADO DO RIO GRANDE DO SUL SEM MÓVEL MANTIDO (%) 100	I	4-INV	90	0	495	1.087.100

ÓRGÃO: 36000 - MINISTÉRIO DA SAÚDE
UNIDADE: 36210 - HOSPITAL NOSSA SENHORA DA CONCEIÇÃO S. A.
DETALHAMENTO DO CRÉDITO ORÇAMENTÁRIO

105

RECURSOS DE TODAS AS FONTES - R\$ 1,00

FUNC.	PROGRAMÁTICA	PROGRAMA/AÇÃO/SUBTÍTULO/PRODUTO	E S F	G N D	M O D	I U	F T E	DOTAÇÃO
10 302	0807 4103	MANUTENÇÃO E ADEQUAÇÃO DE ATIVOS DE INFORMÁTICA, INFORMAÇÃO E TELEPROCESSAMENTO						130.200
10 302	0807 4103 0043	MANUTENÇÃO E ADEQUAÇÃO DE ATIVOS DE INFORMÁTICA, INFORMAÇÃO E TELEPROCESSAMENTO - NO ESTADO DO RIO GRANDE DO SUL ATIVO MANTIDO (%) 100	I	4-INV	90	0	495	130.200
TOTAL - INVESTIMENTO								7.000.000
TOTAL - GERAL								7.000.000

TOTAL DO ÓRGÃO: R\$ 152.028.949

QUADRO SÍNTESE POR FUNÇÕES(LDO ART. 7º, § 1º, INCISO XII)

26 TRANSPORTE 152.028.949

QUADRO SÍNTESE POR SUBFUNÇÕES(LDO ART. 7º, § 1º, INCISO XII)

783 TRANSPORTE FERROVIÁRIO 60.000
784 TRANSPORTE HIDROVIÁRIO 151.968.949

QUADRO SÍNTESE POR PROGRAMAS(LDO ART. 7º, § 1º, INCISO XII)

0226 SERVIÇOS DE TRANSPORTE FERROVIÁRIO DE CARGA 24.000
0229 CORREDOR SÃO FRANCISCO 7.570.000
0230 CORREDOR LESTE 38.331.100
0231 CORREDOR TRANSMETROPOLITANO 42.049.240
0235 CORREDOR NORDESTE 27.668.000
0236 CORREDOR OESTE - NORTE 800.000
0237 CORREDOR ARAGUAIA - TOCANTINS 17.250.000
0238 CORREDOR FRONTEIRA NORTE 500.000
0807 INVESTIMENTO DAS EMPRESAS ESTATAIS EM INFRA-ESTRUTURA DE APOIO 17.836.609

QUADRO SÍNTESE POR UNIDADES ORÇAMENTÁRIAS

39210 COMPANHIA DOCAS DO CEARÁ 9.671.000
39211 COMPANHIA DOCAS DO ESPÍRITO SANTO 8.685.900
39212 COMPANHIA DAS DOCAS DO ESTADO DA BAHIA 8.050.000
39213 COMPANHIA DOCAS DO ESTADO DE SÃO PAULO 44.549.240
39214 COMPANHIA DOCAS DO MARANHÃO 17.500.000
39215 COMPANHIA DOCAS DO PARÁ 9.750.000
39216 COMPANHIA DOCAS DO RIO DE JANEIRO 33.145.200
39217 COMPANHIA DOCAS DO RIO GRANDE DO NORTE 20.617.609
39220 REDE FEDERAL DE ARMAZÉNS GERAIS FERROVIÁRIOS S. A. 60.000

QUADRO SÍNTESE POR FONTES E GRUPOS DE DESPESA

495 RECURSOS DO ORÇAMENTO DE INVESTIMENTO 152.028.949
INVESTIMENTOS 152.028.949

QUADRO SÍNTESE POR RECEITA(LDO ART. 52, § 3º)

NATUREZA
6.0.0.0.00.00 FONTE DE FINANC. DO ORÇAMENTO DE INVESTIMENTO 152.028.949
6.1.0.0.00.00 RECURSOS PRÓPRIOS 51.798.609
6.1.1.0.00.00 GERAÇÃO PRÓPRIA 51.798.609
6.2.0.0.00.00 RECURSOS PARA AUMENTO DO PATRIMÔNIO LÍQUIDO 100.230.340
6.2.1.0.00.00 TESOURO 100.230.340
6.2.1.1.00.00 DIRETO 100.230.340
TOTAL DA RECEITA ... 152.028.949 RECEITAS CORRENTES ... 51.798.609 RECEITAS DE CAPITAL ... 100.230.340

OBSERVAÇÕES: ESF(ESFERA)=1(INVESTIMENTO DE ESTATAIS)
GND(GRUPO DE NATUREZA DA DESPESA)=4(INVESTIMENTOS) MOD(MODALIDADE DE APLICAÇÃO)=90(APLICAÇÃO DIRETA)
IU(IDENTIFICADOR DE USO-CONTRAPARTIDA)= 0(NÃO DEST. A CONTR.); 1(CONTR. BIRD); 2(CONTR. BID); 3(OUTRAS CONTR.); FTE=FUNTE DE RECURSOS

TOTAL DA UNIDADE: R\$ 9.671.000

QUADRO SÍNTESE POR FUNÇÕES(LDO ART. 7º, § 1º, INCISO XII)

26 TRANSPORTE | 9.671.000

QUADRO SÍNTESE POR SUBFUNÇÕES(LDO ART. 7º, § 1º, INCISO XII)

784 TRANSPORTE HIDROVIÁRIO | 9.671.000

QUADRO SÍNTESE POR PROGRAMAS(LDO ART. 7º, § 1º, INCISO XII)

0235 CORREDOR NORDESTE | 8.118.000
 0807 INVESTIMENTO DAS EMPRESAS ESTATAIS EM INFRA-ESTRUTURA DE APOIO | 1.553.000

QUADRO SÍNTESE POR FONTES E GRUPOS DE DESPESA

495 RECURSOS DO ORÇAMENTO DE INVESTIMENTO | 9.671.000
 INVESTIMENTOS | 9.671.000

QUADRO SÍNTESE POR RECEITA(LDO ART. 52, § 3º)

NATUREZA
 6.0.0.0.00.00 FONTE DE FINANC. DO ORÇAMENTO DE INVESTIMENTO | 9.671.000
 6.1.0.0.00.00 RECURSOS PRÓPRIOS | 7.671.000
 6.1.1.0.00.00 GERAÇÃO PRÓPRIA | 7.671.000
 6.2.0.0.00.00 RECURSOS PARA AUMENTO DO PATRIMÔNIO LÍQUIDO | 2.000.000
 6.2.1.0.00.00 TESOURO | 2.000.000
 6.2.1.1.00.00 DIRETO | 2.000.000
 TOTAL DA RECEITA ... 9.671.000 RECEITAS CORRENTES ... 7.671.000 RECEITAS DE CAPITAL ... 2.000.000

FUNC.	PROGRAMÁTICA	PROGRAMA/AÇÃO/SUBTÍTULO/PRODUTO	E S F	G N D	M O D	I U	F T E	DOTAÇÃO
0235 CORREDOR NORDESTE								8.118.000
		PROJETOS						
26 784	0235 3296	ESTUDOS E PROJETOS PARA RACIONALIZAÇÃO DA OPERAÇÃO PORTUÁRIA						400.000
26 784	0235 3296 0001	ESTUDOS E PROJETOS PARA RACIONALIZAÇÃO DA OPERAÇÃO PORTUÁRIA - NO ESTADO DO CEARÁ ESTUDO REALIZADO (UNIDADE) 1	I	4-INV	90	0	495	400.000
26 784	0235 5490	DERROCAGEM NO PORTO DE FORTALEZA (CE)						1.848.000
26 784	0235 5490 0001	DERROCAGEM NO PORTO DE FORTALEZA (CE) - NO ESTADO DO CEARÁ DERROCAGEM REALIZADA (M3) 18876	I	4-INV	90	0	495	1.848.000
26 784	0235 5687	RECUPERAÇÃO DO PÍER PETROLEIRO E CAIS COMERCIAL NO PORTO DE MUCURIBE (CE)						440.000
26 784	0235 5687 0001	RECUPERAÇÃO DO PÍER PETROLEIRO E CAIS COMERCIAL NO PORTO DE MUCURIBE (CE) - NO ESTADO DO CEARÁ OBRA REALIZADA (%) 10	I	4-INV	90	0	495	440.000
26 784	0235 5688	CONSTRUÇÃO DE SUBESTAÇÕES NO PORTO DE MUCURIBE						2.640.000
26 784	0235 5688 0001	CONSTRUÇÃO DE SUBESTAÇÕES NO PORTO DE MUCURIBE - NO ESTADO DO CEARÁ OBRA REALIZADA (%) 10	I	4-INV	90	0	495	2.640.000
26 784	0235 5692	OBRAS CIVIS PARA O APROFUNDAMENTO NO CAIS COMERCIAL DO PORTO DE MUCURIBE (CE)						2.790.000
26 784	0235 5692 0001	OBRAS CIVIS PARA O APROFUNDAMENTO NO CAIS COMERCIAL DO PORTO DE MUCURIBE (CE) - NO ESTADO DO CEARÁ OBRA REALIZADA (%) 10	I	4-INV	90	0	495	2.790.000
0807 INVESTIMENTO DAS EMPRESAS ESTATAIS EM INFRA-ESTRUTURA DE APOIO								1.553.000
		ATIVIDADES						
26 784	0807 4101	MANUTENÇÃO DE BENS IMÓVEIS						200.000
26 784	0807 4101 0013	MANUTENÇÃO DE BENS IMÓVEIS - NO ESTADO DO CEARÁ IMÓVEL MANTIDO (%) 100	I	4-INV	90	0	495	200.000
26 784	0807 4102	MANUTENÇÃO E ADEQUAÇÃO DE BENS MÓVEIS, VEÍCULOS, MÁQUINAS E EQUIPAMENTOS						373.000
26 784	0807 4102 0013	MANUTENÇÃO E ADEQUAÇÃO DE BENS MÓVEIS, VEÍCULOS, MÁQUINAS E EQUIPAMENTOS - NO ESTADO DO CEARÁ BEM MÓVEL MANTIDO (%) 100	I	4-INV	90	0	495	373.000
26 784	0807 4103	MANUTENÇÃO E ADEQUAÇÃO DE ATIVOS DE INFORMÁTICA, INFORMAÇÃO E TELEPROCESSAMENTO						730.000
26 784	0807 4103 0013	MANUTENÇÃO E ADEQUAÇÃO DE ATIVOS DE INFORMÁTICA, INFORMAÇÃO E TELEPROCESSAMENTO - NO ESTADO DO CEARÁ ATIVO MANTIDO (%) 100	I	4-INV	90	0	495	730.000
		PROJETOS						
26 784	0807 3286	INSTALAÇÃO DE BENS IMÓVEIS						250.000

108
ÓRGÃO: 39000 - MINISTÉRIO DOS TRANSPORTES
UNIDADE: 39210 - COMPANHIA DOCAS DO CEARÁ
DETALHAMENTO DO CRÉDITO ORÇAMENTÁRIO

RECURSOS DE TODAS AS FONTES - R\$ 1,00

FUNC.	PROGRAMÁTICA	PROGRAMA/AÇÃO/SUBTÍTULO/PRODUTO	E	G	M	I	F	DOTAÇÃO
			S	N	O	U	T	
			F	D	D		E	
26 784	0807 3286 0011	INSTALAÇÃO DE BENS IMÓVEIS - NO ESTADO DO CEARÁ IMÓVEL INSTALADO (UNIDADE) 1	I	4-INV	90	0	495	250.000250.000
TOTAL - INVESTIMENTO								9.671.000
TOTAL - GERAL								9.671.000

TOTAL DA UNIDADE: R\$ 8.685.900

QUADRO SÍNTESE POR FUNÇÕES(LDO ART. 7º, § 1º, INCISO XII)

26 TRANSPORTE | 8.685.900

QUADRO SÍNTESE POR SUBFUNÇÕES(LDO ART. 7º, § 1º, INCISO XII)

784 TRANSPORTE HIDROVIÁRIO | 8.685.900

QUADRO SÍNTESE POR PROGRAMAS(LDO ART. 7º, § 1º, INCISO XII)

0230 CORREDOR LESTE | 8.185.900
 0807 INVESTIMENTO DAS EMPRESAS ESTATAIS EM INFRA-ESTRUTURA DE APOIO | 500.000

QUADRO SÍNTESE POR FONTES E GRUPOS DE DESPESA

495 RECURSOS DO ORÇAMENTO DE INVESTIMENTO | 8.685.900
 INVESTIMENTOS | 8.685.900

QUADRO SÍNTESE POR RECEITA(LDO ART. 52, § 3º)

NATUREZA
 6.0.0.0.00.00 FONTE DE FINANÇ. DO ORÇAMENTO DE INVESTIMENTO | 8.685.900
 6.1.0.0.00.00 RECURSOS PRÓPRIOS | 3.200.000
 6.1.1.0.00.00 GERAÇÃO PRÓPRIA | 3.200.000
 6.2.0.0.00.00 RECURSOS PARA AUMENTO DO PATRIMÔNIO LÍQUIDO | 5.485.900
 6.2.1.0.00.00 TESOURO | 5.485.900
 6.2.1.1.00.00 DIRETO | 5.485.900
 TOTAL DA RECEITA ... 8.685.900 RECEITAS CORRENTES ... 3.200.000 RECEITAS DE CAPITAL ... 5.485.900

FUNC.	PROGRAMÁTICA	PROGRAMA/AÇÃO/SUBTÍTULO/PRODUTO	E S F	G N D	M O D	I U	F T E	DOTAÇÃO
0230 CORREDOR LESTE 8.185.900								
PROJETOS								
26 784	0230 3265	DRAGAGEM NO PORTO DE VITÓRIA - ES						1.100.000
26 784	0230 3265 0001	DRAGAGEM NO PORTO DE VITÓRIA - ES - NO ESTADO DO ESPÍRITO SANTO DRAGAGEM REALIZADA (MIL M3) 73	I	4-INV	90	0	495	1.100.000
26 784	0230 3271	ESTUDOS E PROJETOS PARA A RACIONALIZAÇÃO DA OPERAÇÃO PORTUÁRIA						1.600.000
26 784	0230 3271 0001	ESTUDOS E PROJETOS PARA A RACIONALIZAÇÃO DA OPERAÇÃO PORTUÁRIA - NO ESTADO DO ESPÍRITO SANTO ESTUDO REALIZADO (UNIDADE) 8	I	4-INV	90	0	495	1.600.000
26 784	0230 3276	EXECUÇÃO DE OBRAS DE INFRA-ESTRUTURA - PORTO DE VITÓRIA (ES)						300.000
26 784	0230 3276 0001	EXECUÇÃO DE OBRAS DE INFRA-ESTRUTURA - PORTO DE VITÓRIA (ES) - NO ESTADO DO ESPÍRITO SANTO OBRA EXECUTADA (%) 2	I	4-INV	90	0	495	300.000
26 784	0230 3278	EXECUÇÃO DE OBRAS DE INFRA-ESTRUTURA - CAIS DE PAUL (ES)						800.000
26 784	0230 3278 0001	EXECUÇÃO DE OBRAS DE INFRA-ESTRUTURA - CAIS DE PAUL (ES) - NO ESTADO DO ESPÍRITO SANTO OBRA EXECUTADA (%) 3	I	4-INV	90	0	495	800.000
26 784	0230 5489	DERROCAGEM NO PORTO DE VITORIA (ES)						900.000
26 784	0230 5489 0001	DERROCAGEM NO PORTO DE VITORIA (ES) - NO ESTADO DO ESPÍRITO SANTO DERROCAGEM REALIZADA (M3) 3600	I	4-INV	90	0	495	900.000
26 784	0230 5863	AMPLIAÇÃO DO PORTO DA BARRA DO RIACHO						3.485.900
26 784	0230 5863 0002	AMPLIAÇÃO DO PORTO DA BARRA DO RIACHO - NO ESTADO DO ESPÍRITO SANTO INSTALAÇÃO PORTUÁRIA AMPLIADA (UNIDADE) 1	I	4-INV	90	0	495	3.485.900
0807 INVESTIMENTO DAS EMPRESAS ESTATAIS EM INFRA-ESTRUTURA DE APOIO 500.000								
ATIVIDADES								
26 784	0807 4101	MANUTENÇÃO DE BENS IMÓVEIS						200.000
26 784	0807 4101 0017	MANUTENÇÃO DE BENS IMÓVEIS - NO ESTADO DO ESPÍRITO SANTO IMÓVEL MANTIDO (%) 100	I	4-INV	90	0	495	200.000
26 784	0807 4102	MANUTENÇÃO E ADEQUAÇÃO DE BENS MÓVEIS, VEÍCULOS, MÁQUINAS E EQUIPAMENTOS						100.000
26 784	0807 4102 0017	MANUTENÇÃO E ADEQUAÇÃO DE BENS MÓVEIS, VEÍCULOS, MÁQUINAS E EQUIPAMENTOS - NO ESTADO DO ESPÍRITO SANTO BEM MÓVEL MANTIDO (%) 100	I	4-INV	90	0	495	100.000
26 784	0807 4103	MANUTENÇÃO E ADEQUAÇÃO DE ATIVOS DE INFORMÁTICA, INFORMAÇÃO E TELEPROCESSAMENTO						200.000
26 784	0807 4103 0017	MANUTENÇÃO E ADEQUAÇÃO DE ATIVOS DE INFORMÁTICA, INFORMAÇÃO E TELEPROCESSAMENTO - NO ESTADO DO ESPÍRITO SANTO ATIVO MANTIDO (%) 100	I	4-INV	90	0	495	200.000

110
ÓRGÃO: 39000 - MINISTÉRIO DOS TRANSPORTES
UNIDADE: 39211 - COMPANHIA DOCAS DO ESPÍRITO SANTO
DETALHAMENTO DO CRÉDITO ORÇAMENTÁRIO

RECURSOS DE TODAS AS FONTES - R\$ 1,00

FUNC.	PROGRAMÁTICA	PROGRAMA/AÇÃO/SUBTÍTULO/PRODUTO	E S F	G N D	M O D	I U	F T E	DOTAÇÃO
TOTAL - INVESTIMENTO								8.685.900
TOTAL - GERAL								8.685.900

TOTAL DA UNIDADE: R\$ 8.050.000

QUADRO SÍNTESE POR FUNÇÕES(LDO ART. 7º, § 1º, INCISO XII)

26 TRANSPORTE | 8.050.000

QUADRO SÍNTESE POR SUBFUNÇÕES(LDO ART. 7º, § 1º, INCISO XII)

784 TRANSPORTE HIDROVIÁRIO | 8.050.000

QUADRO SÍNTESE POR PROGRAMAS(LDO ART. 7º, § 1º, INCISO XII)

0229 CORREDOR SÃO FRANCISCO | 7.570.000
 0807 INVESTIMENTO DAS EMPRESAS ESTATAIS EM INFRA-ESTRUTURA DE APOIO | 480.000

QUADRO SÍNTESE POR FONTES E GRUPOS DE DESPESA

495 RECURSOS DO ORÇAMENTO DE INVESTIMENTO | 8.050.000
 INVESTIMENTOS | 8.050.000

QUADRO SÍNTESE POR RECEITA(LDO ART. 52, § 3º)

NATUREZA
 6.0.0.0.00.00 FONTE DE FINANC. DO ORÇAMENTO DE INVESTIMENTO | 8.050.000
 6.1.0.0.00.00 RECURSOS PRÓPRIOS | 6.000.000
 6.1.1.0.00.00 GERAÇÃO PRÓPRIA | 6.000.000
 6.2.0.0.00.00 RECURSOS PARA AUMENTO DO PATRIMÔNIO LÍQUIDO | 2.050.000
 6.2.1.0.00.00 TESOURO | 2.050.000
 6.2.1.1.00.00 DIRETO | 2.050.000
 TOTAL DA RECEITA ... 8.050.000 RECEITAS CORRENTES ... 6.000.000 RECEITAS DE CAPITAL ... 2.050.000

FUNC.	PROGRAMÁTICA	PROGRAMA/AÇÃO/SUBTÍTULO/PRODUTO	E S F	G N D	M O D	I U	F T E	DOTAÇÃO
0229 CORREDOR SÃO FRANCISCO								7.570.000
PROJETOS								
26 784	0229 3308	EXECUÇÃO DE OBRAS DE INFRA-ESTRUTURA E RECUPERAÇÃO DO PORTO DE ARATU (BA)						4.330.000
26 784	0229 3308 0001	EXECUÇÃO DE OBRAS DE INFRA-ESTRUTURA E RECUPERAÇÃO DO PORTO DE ARATU (BA) - NO ESTADO DA BAHIA OBRA EXECUTADA (%) 29	I	4-INV	90	0	495	4.330.000
26 784	0229 3311	EXECUÇÃO DE OBRAS DE INFRA-ESTRUTURA - PORTO DE ILHÉUS (BA)						1.520.000
26 784	0229 3311 0001	EXECUÇÃO DE OBRAS DE INFRA-ESTRUTURA - PORTO DE ILHÉUS (BA) - NO ESTADO DA BAHIA OBRA EXECUTADA (%) 19	I	4-INV	90	0	495	1.520.000
26 784	0229 3313	RECUPERAÇÃO E MELHORAMENTO DA INFRA-ESTRUTURA PORTUÁRIA - PORTO DE SALVADOR (BA)						1.720.000
26 784	0229 3313 0001	RECUPERAÇÃO E MELHORAMENTO DA INFRA-ESTRUTURA PORTUÁRIA - PORTO DE SALVADOR (BA) - NO ESTADO DA BAHIA CAIS CONSTRUÍDO (%) 84	I	4-INV	90	0	495	1.720.000
0807 INVESTIMENTO DAS EMPRESAS ESTATAIS EM INFRA-ESTRUTURA DE APOIO								480.000
ATIVIDADES								
26 784	0807 4102	MANUTENÇÃO E ADEQUAÇÃO DE BENS MÓVEIS, VEÍCULOS, MÁQUINAS E EQUIPAMENTOS						480.000
26 784	0807 4102 0011	MANUTENÇÃO E ADEQUAÇÃO DE BENS MÓVEIS, VEÍCULOS, MÁQUINAS E EQUIPAMENTOS - NO ESTADO DA BAHIA BEM MÓVEL MANTIDO (%) 100	I	4-INV	90	0	495	480.000
TOTAL - INVESTIMENTO								8.050.000
TOTAL - GERAL								8.050.000

TOTAL DA UNIDADE: R\$ 44.549.240

QUADRO SÍNTESE POR FUNÇÕES(LDO ART. 7º, § 1º, INCISO XII)

26 TRANSPORTE | 44.549.240

QUADRO SÍNTESE POR SUBFUNÇÕES(LDO ART. 7º, § 1º, INCISO XII)

784 TRANSPORTE HIDROVIÁRIO | 44.549.240

QUADRO SÍNTESE POR PROGRAMAS(LDO ART. 7º, § 1º, INCISO XII)

0231 CORREDOR TRANSMETROPOLITANO | 42.049.240
 0807 INVESTIMENTO DAS EMPRESAS ESTATAIS EM INFRA-ESTRUTURA DE APOIO | 2.500.000

QUADRO SÍNTESE POR FONTES E GRUPOS DE DESPESA

495 RECURSOS DO ORÇAMENTO DE INVESTIMENTO | 44.549.240
 INVESTIMENTOS | 44.549.240

QUADRO SÍNTESE POR RECEITA(LDO ART. 52, § 3º)

NATUREZA
 6.0.0.0.00.00 FONTE DE FINANC. DO ORÇAMENTO DE INVESTIMENTO | 44.549.240
 6.1.0.0.00.00 RECURSOS PRÓPRIOS | 14.000.000
 6.1.1.0.00.00 GERAÇÃO PRÓPRIA | 14.000.000
 6.2.0.0.00.00 RECURSOS PARA AUMENTO DO PATRIMÔNIO LÍQUIDO | 30.549.240
 6.2.1.0.00.00 TESOURO | 30.549.240
 6.2.1.1.00.00 DIRETO | 30.549.240
 TOTAL DA RECEITA ... 44.549.240 RECEITAS CORRENTES ... 14.000.000 RECEITAS DE CAPITAL ... 30.549.240

FUNC.	PROGRAMÁTICA	PROGRAMA/AÇÃO/SUBTÍTULO/PRODUTO	E S F	G N D	M O D	I U	F T E	DOTAÇÃO
0231 CORREDOR TRANSMETROPOLITANO 42.049.240								
PROJETOS								
26 784	0231 3268	DRAGAGEM NO PORTO DE SANTOS (SP)						10.000.000
26 784	0231 3268 0001	DRAGAGEM NO PORTO DE SANTOS (SP) - NO ESTADO DE SÃO PAULO DRAGAGEM REALIZADA (MIL M3) 3000	I	4-INV	90	0	495	10.000.000 10.000.000
26 784	0231 3323	CONSTRUÇÃO DE TERMINAL DE CONTEINERES - TECON 2 - NO PORTO DE SANTOS (SP)						2.000.000
26 784	0231 3323 0001	CONSTRUÇÃO DE TERMINAL DE CONTEINERES - TECON 2 - NO PORTO DE SANTOS (SP) - NO ESTADO DE SÃO PAULO TERMINAL CONSTRUÍDO (%) 5	I	4-INV	90	0	495	2.000.000 2.000.000
26 784	0231 3325	RECUPERAÇÃO DA INFRA-ESTRUTURA PORTUÁRIA - PORTO DE SANTOS (SP)						30.049.240
26 784	0231 3325 0001	RECUPERAÇÃO DA INFRA-ESTRUTURA PORTUÁRIA - PORTO DE SANTOS (SP) - NO ESTADO DE SÃO PAULO OBRA EXECUTADA (%) 10	I	4-INV	90	0	495	30.049.240 30.049.240
0807 INVESTIMENTO DAS EMPRESAS ESTATAIS EM INFRA-ESTRUTURA DE APOIO 2.500.000								
ATIVIDADES								
26 784	0807 4102	MANUTENÇÃO E ADEQUAÇÃO DE BENS MÓVEIS, VEÍCULOS, MÁQUINAS E EQUIPAMENTOS						1.522.000
26 784	0807 4102 0051	MANUTENÇÃO E ADEQUAÇÃO DE BENS MÓVEIS, VEÍCULOS, MÁQUINAS E EQUIPAMENTOS - NO ESTADO DE SÃO PAULO BEM MÓVEL MANTIDO (%) 100	I	4-INV	90	0	495	1.522.000 1.522.000
26 784	0807 4103	MANUTENÇÃO E ADEQUAÇÃO DE ATIVOS DE INFORMÁTICA, INFORMAÇÃO E TELEPROCESSAMENTO						978.000
26 784	0807 4103 0051	MANUTENÇÃO E ADEQUAÇÃO DE ATIVOS DE INFORMÁTICA, INFORMAÇÃO E TELEPROCESSAMENTO - NO ESTADO DE SÃO PAULO ATIVO MANTIDO (%) 100	I	4-INV	90	0	495	978.000 978.000
TOTAL - INVESTIMENTO								44.549.240
TOTAL - GERAL								44.549.240

TOTAL DA UNIDADE: R\$ 17.500.000

QUADRO SÍNTESE POR FUNÇÕES(LDO ART. 7º, § 1º, INCISO XII)

26 TRANSPORTE | 17.500.000

QUADRO SÍNTESE POR SUBFUNÇÕES(LDO ART. 7º, § 1º, INCISO XII)

784 TRANSPORTE HIDROVIÁRIO | 17.500.000

QUADRO SÍNTESE POR PROGRAMAS(LDO ART. 7º, § 1º, INCISO XII)

0237 CORREDOR ARAGUAIA - TOCANTINS | 9.000.000
 0807 INVESTIMENTO DAS EMPRESAS ESTATAIS EM INFRA-ESTRUTURA DE APOIO | 8.500.000

QUADRO SÍNTESE POR FONTES E GRUPOS DE DESPESA

495 RECURSOS DO ORÇAMENTO DE INVESTIMENTO | 17.500.000
 INVESTIMENTOS | 17.500.000

QUADRO SÍNTESE POR RECEITA(LDO ART. 52, § 3º)

NATUREZA
 6.0.0.0.00.00 FONTE DE FINANC. DO ORÇAMENTO DE INVESTIMENTO | 17.500.000
 6.1.0.0.00.00 RECURSOS PRÓPRIOS | 12.500.000
 6.1.1.0.00.00 GERAÇÃO PRÓPRIA | 12.500.000
 6.2.0.0.00.00 RECURSOS PARA AUMENTO DO PATRIMÔNIO LÍQUIDO | 5.000.000
 6.2.1.0.00.00 TESOURO | 5.000.000
 6.2.1.1.00.00 DIRETO | 5.000.000
 TOTAL DA RECEITA ... 17.500.000 RECEITAS CORRENTES ... 12.500.000 RECEITAS DE CAPITAL ... 5.000.000

FUNC.	PROGRAMÁTICA	PROGRAMA/AÇÃO/SUBTÍTULO/PRODUTO	E S F	G N D	M O D	I U	F T E	DOTAÇÃO
0237 CORREDOR ARAGUAIA - TOCANTINS								9.000.000
PROJETOS								
26 784	0237 3266	DRAGAGEM NO PORTO DE ITAQUI - MA						1.000.000
26 784	0237 3266 0001	DRAGAGEM NO PORTO DE ITAQUI - MA - NO ESTADO DO MARANHÃO DRAGAGEM REALIZADA (MIL M3) 100	I	4-INV	90	0	495	1.000.0001.000.000
26 784	0237 3291	RECUPERAÇÃO E MELHORAMENTO DAS INSTALAÇÕES PORTUÁRIAS - PORTO DE ITAQUI (MA)						3.000.000
26 784	0237 3291 0001	RECUPERAÇÃO E MELHORAMENTO DAS INSTALAÇÕES PORTUÁRIAS - PORTO DE ITAQUI (MA) - NO ESTADO DO MARANHÃO INSTALAÇÃO RECUPERADA (UNIDADE) 1	I	4-INV	90	0	495	3.000.0003.000.000
26 784	0237 3294	RECUPERAÇÃO, MELHORAMENTOS E MODERNIZAÇÃO DO PORTO DE ITAQUI - MA						5.000.000
26 784	0237 3294 0002	RECUPERAÇÃO, MELHORAMENTOS E MODERNIZAÇÃO DO PORTO DE ITAQUI - MA - NO ESTADO DO MARANHÃO INSTALAÇÃO PORTUÁRIA RECUPERADA (UNIDADE) 1	I	4-INV	90	0	495	5.000.0005.000.000
0807 INVESTIMENTO DAS EMPRESAS ESTATAIS EM INFRA-ESTRUTURA DE APOIO								8.500.000
ATIVIDADES								
26 784	0807 4101	MANUTENÇÃO DE BENS IMÓVEIS						1.000.000
26 784	0807 4101 0021	MANUTENÇÃO DE BENS IMÓVEIS - NO ESTADO DO MARANHÃO IMÓVEL MANTIDO (%) 100	I	4-INV	90	0	495	1.000.0001.000.000
26 784	0807 4102	MANUTENÇÃO E ADEQUAÇÃO DE BENS MÓVEIS, VEÍCULOS, MÁQUINAS E EQUIPAMENTOS						5.800.000
26 784	0807 4102 0021	MANUTENÇÃO E ADEQUAÇÃO DE BENS MÓVEIS, VEÍCULOS, MÁQUINAS E EQUIPAMENTOS - NO ESTADO DO MARANHÃO BEM MÓVEL MANTIDO (%) 100	I	4-INV	90	0	495	5.800.0005.800.000
26 784	0807 4103	MANUTENÇÃO E ADEQUAÇÃO DE ATIVOS DE INFORMÁTICA, INFORMAÇÃO E TELEPROCESSAMENTO						200.000
26 784	0807 4103 0021	MANUTENÇÃO E ADEQUAÇÃO DE ATIVOS DE INFORMÁTICA, INFORMAÇÃO E TELEPROCESSAMENTO - NO ESTADO DO MARANHÃO ATIVO MANTIDO (%) 100	I	4-INV	90	0	495	200.000200.000
PROJETOS								
26 784	0807 3286	INSTALAÇÃO DE BENS IMÓVEIS						1.500.000
26 784	0807 3286 0019	INSTALAÇÃO DE BENS IMÓVEIS - NO ESTADO DO MARANHÃO IMÓVEL INSTALADO (UNIDADE) 1	I	4-INV	90	0	495	1.500.0001.500.000
TOTAL - INVESTIMENTO								17.500.000
TOTAL - GERAL								17.500.000

TOTAL DA UNIDADE: R\$ 9.750.000

QUADRO SÍNTESE POR FUNÇÕES(LDO ART. 7º, § 1º, INCISO XII)

26 TRANSPORTE | 9.750.000

QUADRO SÍNTESE POR SUBFUNÇÕES(LDO ART. 7º, § 1º, INCISO XII)

784 TRANSPORTE HIDROVIÁRIO | 9.750.000

QUADRO SÍNTESE POR PROGRAMAS(LDO ART. 7º, § 1º, INCISO XII)

0236 CORREDOR OESTE - NORTE | 800.000
 0237 CORREDOR ARAGUAIA - TOCANTINS | 8.250.000
 0238 CORREDOR FRONTEIRA NORTE | 500.000
 0807 INVESTIMENTO DAS EMPRESAS ESTATAIS EM INFRA-ESTRUTURA DE APOIO | 200.000

QUADRO SÍNTESE POR FONTES E GRUPOS DE DESPESA

495 RECURSOS DO ORÇAMENTO DE INVESTIMENTO | 9.750.000
 INVESTIMENTOS | 9.750.000

QUADRO SÍNTESE POR RECEITA(LDO ART. 52, § 3º)

NATUREZA
 6.0.0.0.00.00 FONTE DE FINANC. DO ORÇAMENTO DE INVESTIMENTO | 9.750.000
 6.1.0.0.00.00 RECURSOS PRÓPRIOS | 3.200.000
 6.1.1.0.00.00 GERAÇÃO PRÓPRIA | 3.200.000
 6.2.0.0.00.00 RECURSOS PARA AUMENTO DO PATRIMÔNIO LÍQUIDO | 6.550.000
 6.2.1.0.00.00 TESOUREIRO | 6.550.000
 6.2.1.1.00.00 DIRETO | 6.550.000
 TOTAL DA RECEITA ... 9.750.000 RECEITAS CORRENTES ... 3.200.000 RECEITAS DE CAPITAL ... 6.550.000

FUNC.	PROGRAMÁTICA	PROGRAMA/AÇÃO/SUBTÍTULO/PRODUTO	E S F	G N D	M O D	I U	F T E	DOTAÇÃO
-------	--------------	---------------------------------	-------------	-------------	-------------	--------	-------------	---------

0236 CORREDOR OESTE - NORTE 800.000

		PROJETOS						
26 784	0236 3334	RECUPERAÇÃO DO PIER NO 1 DO PORTO DE SANTARÉM (PA)						800.000
26 784	0236 3334 0001	RECUPERAÇÃO DO PIER NO 1 DO PORTO DE SANTARÉM (PA) - NO ESTADO DO PARÁ OBRA EXECUTADA (%) 14	I	4-INV	90	0	495	800.000

0237 CORREDOR ARAGUAIA - TOCANTINS 8.250.000

		PROJETOS						
26 784	0237 3269	DRAGAGEM NO PORTO DE BELÉM (PA)						1.700.000
26 784	0237 3269 0001	DRAGAGEM NO PORTO DE BELÉM (PA) - NO ESTADO DO PARÁ DRAGAGEM REALIZADA (MIL M3) 9	I	4-INV	90	0	495	1.700.000
26 784	0237 3337	EXECUÇÃO DE OBRAS DE INFRA-ESTRUTURA - PORTO DE BELÉM (PA)						800.000
26 784	0237 3337 0001	EXECUÇÃO DE OBRAS DE INFRA-ESTRUTURA - PORTO DE BELÉM (PA) - NO ESTADO DO PARÁ OBRA EXECUTADA (%) 20	I	4-INV	90	0	495	800.000
26 784	0237 3516	RECUPERAÇÃO DA INFRA-ESTRUTURA DO TERMINAL DE COMBUSTÍVEIS DE MIRAMAR						500.000
26 784	0237 3516 0001	RECUPERAÇÃO DA INFRA-ESTRUTURA DO TERMINAL DE COMBUSTÍVEIS DE MIRAMAR - NO ESTADO DO PARÁ OBRA EXECUTADA (%) 25	I	4-INV	90	0	495	500.000
26 784	0237 5693	REALIZAÇÃO DE OBRA DE CONTENÇÃO DE TALUDE NO PORTO DE VILA DO CONDE (PA)						500.000
26 784	0237 5693 0001	REALIZAÇÃO DE OBRA DE CONTENÇÃO DE TALUDE NO PORTO DE VILA DO CONDE (PA) - NO ESTADO DO PARÁ OBRA CIVIL REALIZADA (UNIDADE) 1	I	4-INV	90	0	495	500.000
26 784	0237 5694	AMPLIAÇÃO DO PIER Nº 2 DO PORTO DE VILA DO CONDE (PA)						750.000
26 784	0237 5694 0001	AMPLIAÇÃO DO PIER Nº 2 DO PORTO DE VILA DO CONDE (PA) - NO ESTADO DO PARÁ OBRA REALIZADA (%) 50	I	4-INV	90	0	495	750.000
26 784	0237 5846	INFRA-ESTRUTURA DO COMPLEXO PORTUÁRIO DO ESTADO DO PARÁ						4.000.000
26 784	0237 5846 0008	INFRA-ESTRUTURA DO COMPLEXO PORTUÁRIO DO ESTADO DO PARÁ - PA	I	4-INV	90	0	495	4.000.000

0238 CORREDOR FRONTEIRA NORTE 500.000

		PROJETOS						
26 784	0238 3332	EXECUÇÃO DE OBRAS DE INFRA-ESTRUTURA - PORTO DE MACAPÁ EM SANTANA (AP)						500.000
26 784	0238 3332 0001	EXECUÇÃO DE OBRAS DE INFRA-ESTRUTURA - PORTO DE MACAPÁ EM SANTANA (AP) - NO ESTADO DO AMAPÁ OBRA EXECUTADA (%) 8	I	4-INV	90	0	495	500.000

ÓRGÃO: 39000 - MINISTÉRIO DOS TRANSPORTES 115
 UNIDADE: 39215 - COMPANHIA DOCAS DO PARÁ
 DETALHAMENTO DO CRÉDITO ORÇAMENTÁRIO

RECURSOS DE TODAS AS FONTES - R\$ 1,00

FUNC.	PROGRAMÁTICA	PROGRAMA/AÇÃO/SUBTÍTULO/PRODUTO	E S F	G N D	M O D	I U	F T E	DOTAÇÃO
0807 INVESTIMENTO DAS EMPRESAS ESTATAIS EM INFRA-ESTRUTURA DE APOIO								200.000
ATIVIDADES								
26 784	0807 4102	MANUTENÇÃO E ADEQUAÇÃO DE BENS MÓVEIS, VEÍCULOS, MÁQUINAS E EQUIPAMENTOS						100.000
26 784	0807 4102 0029	MANUTENÇÃO E ADEQUAÇÃO DE BENS MÓVEIS, VEÍCULOS, MÁQUINAS E EQUIPAMENTOS - NO ESTADO DO PARÁ BEM MÓVEL MANTIDO (%) 100	I	4-INV	90	0	495	100.000
26 784	0807 4103	MANUTENÇÃO E ADEQUAÇÃO DE ATIVOS DE INFORMÁTICA, INFORMAÇÃO E TELEPROCESSAMENTO						100.000
26 784	0807 4103 0029	MANUTENÇÃO E ADEQUAÇÃO DE ATIVOS DE INFORMÁTICA, INFORMAÇÃO E TELEPROCESSAMENTO - NO ESTADO DO PARÁ ATIVO MANTIDO (%) 100	I	4-INV	90	0	495	100.000
TOTAL - INVESTIMENTO								9.750.000
TOTAL - GERAL								9.750.000

TOTAL DA UNIDADE: R\$ 33.145.200

QUADRO SÍNTESE POR FUNÇÕES(LDO ART. 7º, § 1º, INCISO XII)

26 TRANSPORTE | 33.145.200

QUADRO SÍNTESE POR SUBFUNÇÕES(LDO ART. 7º, § 1º, INCISO XII)

784 TRANSPORTE HIDROVIÁRIO | 33.145.200

QUADRO SÍNTESE POR PROGRAMAS(LDO ART. 7º, § 1º, INCISO XII)

0230 CORREDOR LESTE | 30.145.200
 0807 INVESTIMENTO DAS EMPRESAS ESTATAIS EM INFRA-ESTRUTURA DE APOIO | 3.000.000

QUADRO SÍNTESE POR FONTES E GRUPOS DE DESPESA

495 RECURSOS DO ORÇAMENTO DE INVESTIMENTO | 33.145.200
 INVESTIMENTOS | 33.145.200

QUADRO SÍNTESE POR RECEITA(LDO ART. 52, § 3º)

NATUREZA
 6.0.0.0.00.00 FONTE DE FINANC. DO ORÇAMENTO DE INVESTIMENTO | 33.145.200
 6.1.0.0.00.00 RECURSOS PRÓPRIOS | 4.100.000
 6.1.1.0.00.00 GERAÇÃO PRÓPRIA | 4.100.000
 6.2.0.0.00.00 RECURSOS PARA AUMENTO DO PATRIMÔNIO LÍQUIDO | 29.045.200
 6.2.1.0.00.00 TESOURO | 29.045.200
 6.2.1.1.00.00 DIRETO | 29.045.200
TOTAL DA RECEITA ... 33.145.200 RECEITAS CORRENTES ... 4.100.000 RECEITAS DE CAPITAL ... 29.045.200

FUNC.	PROGRAMÁTICA	PROGRAMA/AÇÃO/SUBTÍTULO/PRODUTO	E S F	G N D	M O D	I U	F T E	DOTAÇÃO
-------	--------------	---------------------------------	-------------	-------------	-------------	--------	-------------	---------

0230 CORREDOR LESTE

30.145.200

		PROJETOS						
26 784	0230 3338	CONSTRUÇÃO DO TERMINAL DE MINÉRIO, GUSA E PRODUTOS SIDERÚRGICOS - PORTO DE SEPETIBA (RJ)						500.000
26 784	0230 3338 0001	CONSTRUÇÃO DO TERMINAL DE MINÉRIO, GUSA E PRODUTOS SIDERÚRGICOS - PORTO DE SEPETIBA (RJ) - NO ESTADO DO RIO DE JANEIRO TERMINAL CONSTRUÍDO (%) 8	I	4-INV	90	0	495	500.000
26 784	0230 3340	CONSTRUÇÃO DO TERMINAL DE CONTEINERES - CAIS DO CAJU (RJ)						2.000.000
26 784	0230 3340 0001	CONSTRUÇÃO DO TERMINAL DE CONTEINERES - CAIS DO CAJU (RJ) - NO ESTADO DO RIO DE JANEIRO TERMINAL CONSTRUÍDO (%) 6	I	4-INV	90	0	495	2.000.000
26 784	0230 3341	DESAPROPRIAÇÃO PARA EXPANSÃO DE ÁREA NO PORTO DE SEPETIBA (RJ)						1.000.000
26 784	0230 3341 0001	DESAPROPRIAÇÃO PARA EXPANSÃO DE ÁREA NO PORTO DE SEPETIBA (RJ) - NO ESTADO DO RIO DE JANEIRO ÁREA DESAPROPRIADA (M2) 500	I	4-INV	90	0	495	1.000.000
26 784	0230 3518	CONSTRUÇÃO DE POSTO DE CONTROLE/FISCALIZAÇÃO E DO ACESSO AO PORTO DO RIO DE JANEIRO (RJ)						100.000
26 784	0230 3518 0001	CONSTRUÇÃO DE POSTO DE CONTROLE/FISCALIZAÇÃO E DO ACESSO AO PORTO DO RIO DE JANEIRO (RJ) - NO ESTADO DO RIO DE JANEIRO IMÓVEL INSTALADO (UNIDADE) 1	I	4-INV	90	0	495	100.000
26 784	0230 5765	CONSTRUÇÃO, AMPLIAÇÃO E MELHORAMENTOS DA INFRA-ESTRUTURA DOS PORTOS DO RIO DE JANEIRO (TERMINAIS E ACESSOS)						26.545.200
26 784	0230 5765 0002	CONSTRUÇÃO, AMPLIAÇÃO E MELHORAMENTOS DA INFRA-ESTRUTURA DOS PORTOS DO RIO DE JANEIRO (TERMINAIS E ACESSOS) - NO ESTADO DO RIO DE JANEIRO INSTALAÇÃO CONSTRUÍDA/AMPLIADA (UNIDADE) 3	I	4-INV	90	0	495	26.545.200

0807 INVESTIMENTO DAS EMPRESAS ESTATAIS EM INFRA-ESTRUTURA DE APOIO

3.000.000

		ATIVIDADES						
26 784	0807 4102	MANUTENÇÃO E ADEQUAÇÃO DE BENS MÓVEIS, VEÍCULOS, MÁQUINAS E EQUIPAMENTOS						700.000
26 784	0807 4102 0039	MANUTENÇÃO E ADEQUAÇÃO DE BENS MÓVEIS, VEÍCULOS, MÁQUINAS E EQUIPAMENTOS - NO ESTADO DO RIO DE JANEIRO BEM MÓVEL MANTIDO (%) 100	I	4-INV	90	0	495	700.000
26 784	0807 4103	MANUTENÇÃO E ADEQUAÇÃO DE ATIVOS DE INFORMÁTICA, INFORMAÇÃO E TELEPROCESSAMENTO						300.000
26 784	0807 4103 0039	MANUTENÇÃO E ADEQUAÇÃO DE ATIVOS DE INFORMÁTICA, INFORMAÇÃO E TELEPROCESSAMENTO - NO ESTADO DO RIO DE JANEIRO ATIVO MANTIDO (%) 100	I	4-INV	90	0	495	300.000
		PROJETOS						
26 784	0807 5770	REFORMA DE PRÉDIO SEDE DA ADMINISTRAÇÃO						2.000.000

117
ÓRGÃO: 39000 - MINISTÉRIO DOS TRANSPORTES
UNIDADE: 39216 - COMPANHIA DO CAS DO RIO DE JANEIRO
DETALHAMENTO DO CRÉDITO ORÇAMENTÁRIO

RECURSOS DE TODAS AS FONTES - R\$ 1,00

FUNC.	PROGRAMÁTICA	PROGRAMA/AÇÃO/SUBTÍTULO/PRODUTO	RECURSOS DE TODAS AS FONTES - R\$ 1,00					DOTAÇÃO
			E S F	G N D	M O D	I U	F T E	
26 784	0807 5770 0001	REFORMA DE PRÉDIO SEDE DA ADMINISTRAÇÃO - NO ESTADO DO RIO DE JANEIRO INSTALAÇÃO REFORMADA (M2) 3600						2.000.000
			I	4-INV	90	0	4952.000.000
TOTAL - INVESTIMENTO								33.145.200
TOTAL - GERAL								33.145.200

TOTAL DA UNIDADE: R\$ 20.617.609

QUADRO SÍNTESE POR FUNÇÕES(LDO ART. 7º, § 1º, INCISO XII)

26 TRANSPORTE | 20.617.609

QUADRO SÍNTESE POR SUBFUNÇÕES(LDO ART. 7º, § 1º, INCISO XII)

784 TRANSPORTE HIDROVIÁRIO | 20.617.609

QUADRO SÍNTESE POR PROGRAMAS(LDO ART. 7º, § 1º, INCISO XII)

0235 CORREDOR NORDESTE | 19.550.000
 0807 INVESTIMENTO DAS EMPRESAS ESTATAIS EM INFRA-ESTRUTURA DE APOIO | 1.067.609

QUADRO SÍNTESE POR FONTES E GRUPOS DE DESPESA

495 RECURSOS DO ORÇAMENTO DE INVESTIMENTO | 20.617.609
 INVESTIMENTOS | 20.617.609

QUADRO SÍNTESE POR RECEITA(LDO ART. 52, § 3º)

NATUREZA
 6.0.0.0.00.00 FONTE DE FINANC. DO ORÇAMENTO DE INVESTIMENTO | 20.617.609
 6.1.0.0.00.00 RECURSOS PRÓPRIOS | 1.067.609
 6.1.1.0.00.00 GERAÇÃO PRÓPRIA | 1.067.609
 6.2.0.0.00.00 RECURSOS PARA AUMENTO DO PATRIMÔNIO LÍQUIDO | 19.550.000
 6.2.1.0.00.00 TESOURO | 19.550.000
 6.2.1.1.00.00 DIRETO | 19.550.000
TOTAL DA RECEITA ... 20.617.609 RECEITAS CORRENTES ... 1.067.609 RECEITAS DE CAPITAL ... 19.550.000

FUNC.	PROGRAMÁTICA	PROGRAMA/AÇÃO/SUBTÍTULO/PRODUTO	E S F	G N D	M O D	I U	F T E	DOTAÇÃO
-------	--------------	---------------------------------	-------------	-------------	-------------	--------	-------------	---------

0235 CORREDOR NORDESTE

19.550.000

		PROJETOS						
26	784	0235 3255	RECUPERAÇÃO E MELHORAMENTO DA INFRA-ESTRUTURA PORTUÁRIA - TERMINAL SALINEIRO DE AREIA BRANCA - RN					1.000.000
26	784	0235 3255 0001	RECUPERAÇÃO E MELHORAMENTO DA INFRA-ESTRUTURA PORTUÁRIA - TERMINAL SALINEIRO DE AREIA BRANCA - RN - NO ESTADO DO RIO GRANDE DO NORTE OBRA EXECUTADA (%) 9					1.000.000
			I	4-INV	90	0	495	1.000.000
26	784	0235 3258	RECUPERAÇÃO E MELHORAMENTO DAS INSTALAÇÕES PORTUÁRIAS - PORTO DE RECIFE - PE					500.000
26	784	0235 3258 0001	RECUPERAÇÃO E MELHORAMENTO DAS INSTALAÇÕES PORTUÁRIAS - PORTO DE RECIFE - PE - NO ESTADO DE PERNAMBUCO INSTALAÇÃO RECUPERADA (%) 26					500.000
			I	4-INV	90	0	495	500.000
26	784	0235 3260	DRAGAGEM DO CANAL DE ACESSO E BACIA DE EVOLUÇÃO DO PORTO DE RECIFE - PE					500.000
26	784	0235 3260 0001	DRAGAGEM DO CANAL DE ACESSO E BACIA DE EVOLUÇÃO DO PORTO DE RECIFE - PE - NO ESTADO DE PERNAMBUCO DRAGAGEM REALIZADA (MIL M3) 156					500.000
			I	4-INV	90	0	495	500.000
26	784	0235 5597	CONSTRUÇÃO DE CAIS PARA CONTÊINERES NO PORTO DE MACEIÓ					50.000
26	784	0235 5597 0002	CONSTRUÇÃO DE CAIS PARA CONTÊINERES NO PORTO DE MACEIÓ - NO ESTADO DE ALAGOAS % DE EXECUÇÃO FÍSICA (PORCENTAGEM) 10					50.000
			I	4-INV	90	0	495	50.000
26	784	0235 5686	AMPLIAÇÃO, EM 140 METROS, DO CAIS COMERCIAL DO PORTO DE NATAL (RN)					1.000.000
26	784	0235 5686 0001	AMPLIAÇÃO, EM 140 METROS, DO CAIS COMERCIAL DO PORTO DE NATAL (RN) - NO ESTADO DO RIO GRANDE DO NORTE OBRA REALIZADA (%) 10					1.000.000
			I	4-INV	90	0	495	1.000.000
26	784	0235 5689	RECUPERAÇÃO DO MOLHE DE PROTEÇÃO DO PORTO DE MACEIÓ (AL)					500.000
26	784	0235 5689 0001	RECUPERAÇÃO DO MOLHE DE PROTEÇÃO DO PORTO DE MACEIÓ (AL) - NO ESTADO DE ALAGOAS MOLHE RECUPERADO (%) 100					500.000
			I	4-INV	90	0	495	500.000
26	784	0235 5864	MELHORAMENTO DAS INSTALAÇÕES DO PORTO DE NATAL					16.000.000
26	784	0235 5864 0002	MELHORAMENTO DAS INSTALAÇÕES DO PORTO DE NATAL - NO ESTADO DO RIO GRANDE DO NORTE					16.000.000
			I	4-INV	90	0	495	16.000.000

0807 INVESTIMENTO DAS EMPRESAS ESTATAIS EM INFRA-ESTRUTURA DE APOIO

1.067.609

		ATIVIDADES						
26	784	0807 4101	MANUTENÇÃO DE BENS IMÓVEIS					600.000
26	784	0807 4101 0003	MANUTENÇÃO DE BENS IMÓVEIS - NO ESTADO DE ALAGOAS IMÓVEL MANTIDO (%) 30					200.000
			I	4-INV	90	0	495	200.000
26	784	0807 4101 0035	MANUTENÇÃO DE BENS IMÓVEIS - NO ESTADO DE PERNAMBUCO IMÓVEL MANTIDO (%) 30					100.000
			I	4-INV	90	0	495	100.000

ÓRGÃO: 39000 - MINISTÉRIO DOS TRANSPORTES
 UNIDADE: 39217 - COMPANHIA DOCS DO RIO GRANDE DO NORTE
 DETALHAMENTO DO CRÉDITO ORÇAMENTÁRIO

119

RECURSOS DE TODAS AS FONTES - R\$ 1,00

FUNC.	PROGRAMÁTICA	PROGRAMA/AÇÃO/SUBTÍTULO/PRODUTO	E S F	G N D	M O D	I U	F T E	DOTAÇÃO
26 784	0807 4101 0041	MANUTENÇÃO DE BENS IMÓVEIS - NO ESTADO DO RIO GRANDE DO NORTE IMÓVEL MANTIDO (%) 40	I	4-INV	90	0	495	300.000300.000
26 784	0807 4102	MANUTENÇÃO E ADEQUAÇÃO DE BENS MÓVEIS, VEÍCULOS, MÁQUINAS E EQUIPAMENTOS						288.500
26 784	0807 4102 0003	MANUTENÇÃO E ADEQUAÇÃO DE BENS MÓVEIS, VEÍCULOS, MÁQUINAS E EQUIPAMENTOS - NO ESTADO DE ALAGOAS BEM MÓVEL MANTIDO (%) 30	I	4-INV	90	0	495	78.00078.000
26 784	0807 4102 0035	MANUTENÇÃO E ADEQUAÇÃO DE BENS MÓVEIS, VEÍCULOS, MÁQUINAS E EQUIPAMENTOS - NO ESTADO DO RIO GRANDE DO NORTE BEM MÓVEL MANTIDO (%) 30	I	4-INV	90	0	495	150.000150.000
26 784	0807 4102 0041	MANUTENÇÃO E ADEQUAÇÃO DE BENS MÓVEIS, VEÍCULOS, MÁQUINAS E EQUIPAMENTOS - NO ESTADO DO RIO GRANDE DO NORTE BEM MÓVEL MANTIDO (%) 40	I	4-INV	90	0	495	60.50060.500
26 784	0807 4103	MANUTENÇÃO E ADEQUAÇÃO DE ATIVOS DE INFORMÁTICA, INFORMAÇÃO E TELEPROCESSAMENTO						179.109
26 784	0807 4103 0003	MANUTENÇÃO E ADEQUAÇÃO DE ATIVOS DE INFORMÁTICA, INFORMAÇÃO E TELEPROCESSAMENTO - NO ESTADO DE ALAGOAS ATIVO MANTIDO (%) 30	I	4-INV	90	0	495	65.00065.000
26 784	0807 4103 0035	MANUTENÇÃO E ADEQUAÇÃO DE ATIVOS DE INFORMÁTICA, INFORMAÇÃO E TELEPROCESSAMENTO - NO ESTADO DE PERNAMBUCO ATIVO MANTIDO (%) 30	I	4-INV	90	0	495	74.60974.609
26 784	0807 4103 0041	MANUTENÇÃO E ADEQUAÇÃO DE ATIVOS DE INFORMÁTICA, INFORMAÇÃO E TELEPROCESSAMENTO - NO ESTADO DO RIO GRANDE DO NORTE ATIVO MANTIDO (%) 40	I	4-INV	90	0	495	39.50039.500
TOTAL - INVESTIMENTO								20.617.609
TOTAL - GERAL								20.617.609

TOTAL DA UNIDADE: R\$ 60.000

QUADRO SÍNTESE POR FUNÇÕES(LDO ART. 7º, § 1º, INCISO XII)

26 TRANSPORTE | 60.000

QUADRO SÍNTESE POR SUBFUNÇÕES(LDO ART. 7º, § 1º, INCISO XII)

783 TRANSPORTE FERROVIÁRIO | 60.000

QUADRO SÍNTESE POR PROGRAMAS(LDO ART. 7º, § 1º, INCISO XII)

0226 SERVIÇOS DE TRANSPORTE FERROVIÁRIO DE CARGA | 24.000
 0807 INVESTIMENTO DAS EMPRESAS ESTATAIS EM INFRA-ESTRUTURA DE APOIO | 36.000

QUADRO SÍNTESE POR FONTES E GRUPOS DE DESPESA

495 RECURSOS DO ORÇAMENTO DE INVESTIMENTO | 60.000
 INVESTIMENTOS | 60.000

QUADRO SÍNTESE POR RECEITA(LDO ART. 52, § 3º)

NATUREZA
 6.0.0.0.00.00 FONTE DE FINANC. DO ORÇAMENTO DE INVESTIMENTO | 60.000
 6.1.0.0.00.00 RECURSOS PRÓPRIOS | 60.000
 6.1.1.0.00.00 GERAÇÃO PRÓPRIA | 60.000
 TOTAL DA RECEITA ... 60.000 RECEITAS CORRENTES ... 60.000

FUNC.	PROGRAMÁTICA	PROGRAMA/AÇÃO/SUBTÍTULO/PRODUTO	E S F	G N D	M O D	I U	F T E	DOTAÇÃO
0226 SERVIÇOS DE TRANSPORTE FERROVIÁRIO DE CARGA 24.000								
		ATIVIDADES						
26 783	0226 4116	MANUTENÇÃO DA INFRA-ESTRUTURA OPERACIONAL						24.000
26 783	0226 4116 0001	MANUTENÇÃO DA INFRA-ESTRUTURA OPERACIONAL - NACIONAL INFRA-ESTRUTURA MANTIDA (UNIDADE) 1	I	4-INV	90	0	495	24.000 24.000
0807 INVESTIMENTO DAS EMPRESAS ESTATAIS EM INFRA-ESTRUTURA DE APOIO 36.000								
		ATIVIDADES						
26 783	0807 4101	MANUTENÇÃO DE BENS IMÓVEIS						24.000
26 783	0807 4101 0001	MANUTENÇÃO DE BENS IMÓVEIS - NACIONAL IMÓVEL MANTIDO (%) 100	I	4-INV	90	0	495	24.000 24.000
26 783	0807 4102	MANUTENÇÃO E ADEQUAÇÃO DE BENS MÓVEIS, VEÍCULOS, MÁQUINAS E EQUIPAMENTOS						6.000
26 783	0807 4102 0001	MANUTENÇÃO E ADEQUAÇÃO DE BENS MÓVEIS, VEÍCULOS, MÁQUINAS E EQUIPAMENTOS - NACIONAL BEM MÓVEL MANTIDO (%) 100	I	4-INV	90	0	495	6.000 6.000
26 783	0807 4103	MANUTENÇÃO E ADEQUAÇÃO DE ATIVOS DE INFORMÁTICA, INFORMAÇÃO E TELEPROCESSAMENTO						6.000
26 783	0807 4103 0001	MANUTENÇÃO E ADEQUAÇÃO DE ATIVOS DE INFORMÁTICA, INFORMAÇÃO E TELEPROCESSAMENTO - NACIONAL ATIVO MANTIDO (%) 100	I	4-INV	90	0	495	6.000 6.000
TOTAL - INVESTIMENTO								60.000
TOTAL - GERAL								60.000

TOTAL DO ÓRGÃO: R\$ 300.000.000

QUADRO SÍNTESE POR FUNÇÕES(LDO ART. 7º, § 1º, INCISO XII)

24 COMUNICAÇÕES | 300.000.000

QUADRO SÍNTESE POR SUBFUNÇÕES(LDO ART. 7º, § 1º, INCISO XII)

721 COMUNICAÇÕES POSTAIS | 300.000.000

QUADRO SÍNTESE POR PROGRAMAS(LDO ART. 7º, § 1º, INCISO XII)

0256 SERVIÇOS POSTAIS | 261.870.000
0807 INVESTIMENTO DAS EMPRESAS ESTATAIS EM INFRA-ESTRUTURA DE APOIO | 38.130.000

QUADRO SÍNTESE POR UNIDADES ORÇAMENTÁRIAS

41201 EMPRESA BRASILEIRA DE CORREIOS E TELÉGRAFOS | 300.000.000

QUADRO SÍNTESE POR FONTES E GRUPOS DE DESPESA

495 RECURSOS DO ORÇAMENTO DE INVESTIMENTO | 300.000.000
INVESTIMENTOS | 300.000.000

QUADRO SÍNTESE POR RECEITA(LDO ART. 52, § 3º)

NATUREZA
6.0.0.0.00.00 FONTE DE FINANC. DO ORÇAMENTO DE INVESTIMENTO | 300.000.000
6.1.0.0.00.00 RECURSOS PRÓPRIOS | 150.000.000
6.1.1.0.00.00 GERAÇÃO PRÓPRIA | 150.000.000
6.3.0.0.00.00 OPERAÇÕES DE CRÉDITO DE LONGO PRAZO | 150.000.000
6.3.2.0.00.00 EXTERNAS | 150.000.000
TOTAL DA RECEITA ... 300.000.000 RECEITAS CORRENTES ... 150.000.000 RECEITAS DE CAPITAL ... 150.000.000

OBSERVAÇÕES: ESF(ESFERA)=I(INVESTIMENTO DE ESTATAIS)
GND(GRUPPO DE NATUREZA DA DESPESA)=4(INVESTIMENTOS) MOD(MODALIDADE DE APLICAÇÃO)=90(APLICAÇÃO DIRETA)
IU(IDENTIFICADOR DE USO-CONTRAPARTIDA)= 0(NÃO DEST. A CONTR.); 1(CONTR. BIRD); 2(CONTR. BID); 3(OUTRAS CONTR.); FTE=FUNTE DE RECURSOS

TOTAL DA UNIDADE: R\$ 300.000.000

QUADRO SÍNTESE POR FUNÇÕES(LDO ART. 7º, § 1º, INCISO XII)

24 COMUNICAÇÕES | 300.000.000

QUADRO SÍNTESE POR SUBFUNÇÕES(LDO ART. 7º, § 1º, INCISO XII)

721 COMUNICAÇÕES POSTAIS | 300.000.000

QUADRO SÍNTESE POR PROGRAMAS(LDO ART. 7º, § 1º, INCISO XII)

0256 SERVIÇOS POSTAIS | 261.870.000
 0807 INVESTIMENTO DAS EMPRESAS ESTATAIS EM INFRA-ESTRUTURA DE APOIO | 38.130.000

QUADRO SÍNTESE POR FONTES E GRUPOS DE DESPESA

495 RECURSOS DO ORÇAMENTO DE INVESTIMENTO | 300.000.000
 INVESTIMENTOS | 300.000.000

QUADRO SÍNTESE POR RECEITA(LDO ART. 52, § 3º)

NATUREZA
 6.0.0.0.00.00 FONTE DE FINANC. DO ORÇAMENTO DE INVESTIMENTO | 300.000.000
 6.1.0.0.00.00 RECURSOS PRÓPRIOS | 150.000.000
 6.1.1.0.00.00 GERAÇÃO PRÓPRIA | 150.000.000
 6.3.0.0.00.00 OPERAÇÕES DE CRÉDITO DE LONGO PRAZO | 150.000.000
 6.3.2.0.00.00 EXTERNAS | 150.000.000
 TOTAL DA RECEITA ... 300.000.000 RECEITAS CORRENTES ... 150.000.000 RECEITAS DE CAPITAL ... 150.000.000

FUNC.	PROGRAMÁTICA	PROGRAMA/AÇÃO/SUBTÍTULO/PRODUTO	E S F	G N D	M O D	I U	F T E	DOTAÇÃO
-------	--------------	---------------------------------	-------------	-------------	-------------	--------	-------------	---------

0256 SERVIÇOS POSTAIS

261.870.000

		ATIVIDADES						
24 721	0256 4094	MANUTENÇÃO DA INFRA-ESTRUTURA DE PRODUÇÃO E TRANSPORTE						29.400.000
24 721	0256 4094 0001	MANUTENÇÃO DA INFRA-ESTRUTURA DE PRODUÇÃO E TRANSPORTE - NACIONAL UNIDADE DE ATENDIMENTO MANTIDA (UNIDADE) 5933						29.400.000
24 721	0256 4095	MANUTENÇÃO DA INFRA-ESTRUTURA DE ATENDIMENTO						10.000.000
24 721	0256 4095 0001	MANUTENÇÃO DA INFRA-ESTRUTURA DE ATENDIMENTO - NACIONAL UNIDADE DE ATENDIMENTO MANTIDA (UNIDADE) 114						10.000.000
		PROJETOS						
24 721	0256 3220	AMPLIAÇÃO DA INFRA-ESTRUTURA DOS SERVIÇOS FINANCEIROS POSTAIS						5.330.000
24 721	0256 3220 0001	AMPLIAÇÃO DA INFRA-ESTRUTURA DOS SERVIÇOS FINANCEIROS POSTAIS - NACIONAL INFRA-ESTRUTURA AMPLIADA (UNIDADE) 1						5.330.000
24 721	0256 3221	AMPLIAÇÃO DA INFRA-ESTRUTURA DE PRODUÇÃO E TRANSPORTE						5.740.000
24 721	0256 3221 0001	AMPLIAÇÃO DA INFRA-ESTRUTURA DE PRODUÇÃO E TRANSPORTE - NACIONAL UNIDADE DE PRODUÇÃO/TRANSPORTE INSTALADA (UNIDADE) 1954						5.740.000
24 721	0256 3222	MODERNIZAÇÃO DA INFRA-ESTRUTURA DE PRODUÇÃO E TRANSPORTE						170.000.000
24 721	0256 3222 0001	MODERNIZAÇÃO DA INFRA-ESTRUTURA DE PRODUÇÃO E TRANSPORTE - NACIONAL UNIDADE DE ATENDIMENTO MODERNIZADA (UNIDADE) 22242						170.000.000
24 721	0256 3227	AMPLIAÇÃO DA INFRA-ESTRUTURA DE ATENDIMENTO						4.500.000
24 721	0256 3227 0001	AMPLIAÇÃO DA INFRA-ESTRUTURA DE ATENDIMENTO - NACIONAL UNIDADE DE ATENDIMENTO INSTALADA (UNIDADE) 4152						4.500.000
24 721	0256 3228	MODERNIZAÇÃO DA INFRA-ESTRUTURA DE ATENDIMENTO						36.900.000
24 721	0256 3228 0001	MODERNIZAÇÃO DA INFRA-ESTRUTURA DE ATENDIMENTO - NACIONAL UNIDADE DE ATENDIMENTO MODERNIZADA (UNIDADE) 18427						36.900.000

0807 INVESTIMENTO DAS EMPRESAS ESTATAIS EM INFRA-ESTRUTURA DE APOIO

38.130.000

		ATIVIDADES						
24 721	0807 4096	MANUTENÇÃO DOS SISTEMAS DE INFORMÁTICA						1.430.000
24 721	0807 4096 0001	MANUTENÇÃO DOS SISTEMAS DE INFORMÁTICA - NACIONAL SISTEMA MANTIDO (UNIDADE) 15						1.430.000
		PROJETOS						
24 721	0807 3229	MODERNIZAÇÃO DO SISTEMA DE INFORMÁTICA						36.700.000
24 721	0807 3229 0001	MODERNIZAÇÃO DO SISTEMA DE INFORMÁTICA - NACIONAL SISTEMA MODERNIZADO (UNIDADE) 19277						36.700.000

ÓRGÃO: 41000 - MINISTÉRIO DAS COMUNICAÇÕES¹²³
UNIDADE: 41201 - EMPRESA BRASILEIRA DE CORREIOS E TELÉGRAFOS
DETALHAMENTO DO CRÉDITO ORÇAMENTÁRIO

RECURSOS DE TODAS AS FONTES - R\$ 1,00

FUNC.	PROGRAMÁTICA	PROGRAMA/AÇÃO/SUBTÍTULO/PRODUTO	E S F	G N D	M O D	I U	F T E		DOTAÇÃO
TOTAL - INVESTIMENTO									300.000.000
TOTAL - GERAL									300.000.000

TOTAL DO ÓRGÃO: R\$ 3.863.800

QUADRO SÍNTESE POR FUNÇÕES(LDO ART. 7º, § 1º, INCISO XII)

26 TRANSPORTE | 3.863.800

QUADRO SÍNTESE POR SUBFUNÇÕES(LDO ART. 7º, § 1º, INCISO XII)

783 TRANSPORTE FERROVIÁRIO | 3.863.800

QUADRO SÍNTESE POR PROGRAMAS(LDO ART. 7º, § 1º, INCISO XII)

0807 INVESTIMENTO DAS EMPRESAS ESTATAIS EM INFRA-ESTRUTURA DE APOIO | 3.863.800

QUADRO SÍNTESE POR UNIDADES ORÇAMENTÁRIAS

47211 REDE FERROVIÁRIA FEDERAL S.A. | 3.863.800

QUADRO SÍNTESE POR FONTES E GRUPOS DE DESPESA

495 RECURSOS DO ORÇAMENTO DE INVESTIMENTO | 3.863.800
 INVESTIMENTOS | 3.863.800

QUADRO SÍNTESE POR RECEITA(LDO ART. 52, § 3º)

NATUREZA

6.0.0.0.00.00	FONTE DE FINANC. DO ORÇAMENTO DE INVESTIMENTO					3.863.800
6.1.0.0.00.00	RECURSOS PRÓPRIOS					263.800
6.1.1.0.00.00	GERAÇÃO PRÓPRIA					263.800
6.2.0.0.00.00	RECURSOS PARA AUMENTO DO PATRIMÔNIO LÍQUIDO					3.600.000
6.2.1.0.00.00	TESOURO					3.600.000
6.2.1.1.00.00	DIRETO					3.600.000
TOTAL DA RECEITA ...	3.863.800	RECEITAS CORRENTES ...	263.800	RECEITAS DE CAPITAL ...		3.600.000

OBSERVAÇÕES: ESF(ESFERA)=1(INVESTIMENTO DE ESTATAIS)
 GND(GRUPPO DE NATUREZA DA DESPESA)=4(INVESTIMENTOS) MOD(MODALIDADE DE APLICAÇÃO)=90(APLICAÇÃO DIRETA)
 IU(IDENTIFICADOR DE USO-CONTRAPARTIDA)= 0(NÃO DEST. A CONTR.); 1(CONTR. BIRD); 2(CONTR. BID); 3(OUTRAS CONTR.); FTE=FUNTE DE RECURSOS

ÓRGÃO: 47000 - MINISTÉRIO DO PLANEJAMENTO, ORÇAMENTO E GESTÃO¹²⁵
 UNIDADE: 47211 - REDE FERROVIÁRIA FEDERAL S.A.

RECURSOS DE TODAS AS FONTES - R\$ 1,00

TOTAL DA UNIDADE: R\$ 3.863.800

QUADRO SÍNTESE POR FUNÇÕES(LDO ART. 7º, § 1º, INCISO XII)

26 TRANSPORTE | 3.863.800

QUADRO SÍNTESE POR SUBFUNÇÕES(LDO ART. 7º, § 1º, INCISO XII)

783 TRANSPORTE FERROVIÁRIO | 3.863.800

QUADRO SÍNTESE POR PROGRAMAS(LDO ART. 7º, § 1º, INCISO XII)

0807 INVESTIMENTO DAS EMPRESAS ESTATAIS EM INFRA-ESTRUTURA DE APOIO | 3.863.800

QUADRO SÍNTESE POR FONTES E GRUPOS DE DESPESA

495 RECURSOS DO ORÇAMENTO DE INVESTIMENTO | 3.863.800
 INVESTIMENTOS | 3.863.800

QUADRO SÍNTESE POR RECEITA(LDO ART. 52, § 3º)

NATUREZA
 6.0.0.0.00.00 FONTE DE FINANC. DO ORÇAMENTO DE INVESTIMENTO | 3.863.800
 6.1.0.0.00.00 RECURSOS PRÓPRIOS | 263.800
 6.1.1.0.00.00 GERAÇÃO PRÓPRIA | 263.800
 6.2.0.0.00.00 RECURSOS PARA AUMENTO DO PATRIMÔNIO LÍQUIDO | 3.600.000
 6.2.1.0.00.00 TESOURO | 3.600.000
 6.2.1.1.00.00 DIRETO | 3.600.000
 TOTAL DA RECEITA ... 3.863.800 RECEITAS CORRENTES ... 263.800 RECEITAS DE CAPITAL ... 3.600.000

FUNC.	PROGRAMÁTICA	PROGRAMA/AÇÃO/SUBTÍTULO/PRODUTO	E S F	G N D	M O D	I U	F T E	DOTAÇÃO
0807 INVESTIMENTO DAS EMPRESAS ESTATAIS EM INFRA-ESTRUTURA DE APOIO								3.863.800
ATIVIDADES								
26 783	0807 4101	MANUTENÇÃO DE BENS IMÓVEIS						430.000
26 783	0807 4101 0001	MANUTENÇÃO DE BENS IMÓVEIS - NACIONAL IMÓVEL MANTIDO (%) 100	I	4-INV	90	0	495	430.000
26 783	0807 4102	MANUTENÇÃO E ADEQUAÇÃO DE BENS MÓVEIS, VEÍCULOS, MÁQUINAS E EQUIPAMENTOS						1.370.000
26 783	0807 4102 0001	MANUTENÇÃO E ADEQUAÇÃO DE BENS MÓVEIS, VEÍCULOS, MÁQUINAS E EQUIPAMENTOS - NACIONAL BEM MÓVEL MANTIDO (%) 100	I	4-INV	90	0	495	1.370.000
26 783	0807 4103	MANUTENÇÃO E ADEQUAÇÃO DE ATIVOS DE INFORMÁTICA, INFORMAÇÃO E TELEPROCESSAMENTO						2.063.800
26 783	0807 4103 0001	MANUTENÇÃO E ADEQUAÇÃO DE ATIVOS DE INFORMÁTICA, INFORMAÇÃO E TELEPROCESSAMENTO - NACIONAL ATIVO MANTIDO (%) 100	I	4-INV	90	0	495	2.063.800
TOTAL - INVESTIMENTO								3.863.800
TOTAL - GERAL								3.863.800

TOTAL DO ÓRGÃO: R\$ 81.100.000

QUADRO SÍNTESE POR FUNÇÕES(LDO ART. 7º, § 1º, INCISO XII)

04 ADMINISTRAÇÃO	80.000.000
22 INDÚSTRIA	1.100.000

QUADRO SÍNTESE POR SUBFUNÇÕES(LDO ART. 7º, § 1º, INCISO XII)

662 PRODUÇÃO INDUSTRIAL	1.100.000
781 TRANSPORTE AÉREO	80.000.000

QUADRO SÍNTESE POR PROGRAMAS(LDO ART. 7º, § 1º, INCISO XII)

0464 NACIONAL DE ATIVIDADES ESPACIAIS - PNAE	3.676.800
0631 DESENVOLVIMENTO DA INFRA-ESTRUTURA AEROPORTUÁRIA	67.171.686
0647 NACIONALIZAÇÃO DO MATERIAL BÉLICO	800.000
0807 INVESTIMENTO DAS EMPRESAS ESTATAIS EM INFRA-ESTRUTURA DE APOIO	9.451.514

QUADRO SÍNTESE POR UNIDADES ORÇAMENTÁRIAS

52212 EMPRESA BRASILEIRA DE INFRA - ESTRUTURA AEROPORTUÁRIA	80.000.000
52221 INDÚSTRIA DE MATERIAL BÉLICO DO BRASIL	1.100.000

QUADRO SÍNTESE POR FONTES E GRUPOS DE DESPESA

495 RECURSOS DO ORÇAMENTO DE INVESTIMENTO	81.100.000
INVESTIMENTOS	81.100.000

QUADRO SÍNTESE POR RECEITA(LDO ART. 52, § 3º)

NATUREZA	
6.0.0.0.00.00 FONTE DE FINANC. DO ORÇAMENTO DE INVESTIMENTO	81.100.000
6.1.0.0.00.00 RECURSOS PRÓPRIOS	81.100.000
6.1.1.0.00.00 GERAÇÃO PRÓPRIA	81.100.000
TOTAL DA RECEITA ...	81.100.000 RECEITAS CORRENTES ... 81.100.000

OBSERVAÇÕES: ESF(ESFERA)=1(INVESTIMENTO DE ESTATAIS)
 GND(GRUPO DE NATUREZA DA DESPESA)=4(INVESTIMENTOS) MOD(MODALIDADE DE APLICAÇÃO)=90(APLICAÇÃO DIRETA)
 IU(IDENTIFICADOR DE USO-CONTRAPARTIDA)= 0(NÃO DEST. A CONTR.); 1(CONTR. BIRD); 2(CONTR. BID; 3(OUTRAS CONTR.); FTE=FUNTE DE RECURSOS

TOTAL DA UNIDADE: R\$ 80.000.000

QUADRO SÍNTESE POR FUNÇÕES(LDO ART. 7º, § 1º, INCISO XII)

04 ADMINISTRAÇÃO | 80.000.000

QUADRO SÍNTESE POR SUBFUNÇÕES(LDO ART. 7º, § 1º, INCISO XII)

781 TRANSPORTE AÉREO | 80.000.000

QUADRO SÍNTESE POR PROGRAMAS(LDO ART. 7º, § 1º, INCISO XII)

0464 NACIONAL DE ATIVIDADES ESPACIAIS - PNAE | 3.676.800
 0631 DESENVOLVIMENTO DA INFRA-ESTRUTURA AEROPORTUÁRIA | 67.171.686
 0807 INVESTIMENTO DAS EMPRESAS ESTATAIS EM INFRA-ESTRUTURA DE APOIO | 9.151.514

QUADRO SÍNTESE POR FONTES E GRUPOS DE DESPESA

495 RECURSOS DO ORÇAMENTO DE INVESTIMENTO | 80.000.000
 INVESTIMENTOS | 80.000.000

QUADRO SÍNTESE POR RECEITA(LDO ART. 52, § 3º)

NATUREZA
 6.0.0.0.00.00 FONTE DE FINANC. DO ORÇAMENTO DE INVESTIMENTO | 80.000.000
 6.1.0.0.00.00 RECURSOS PRÓPRIOS | 80.000.000
 6.1.1.0.00.00 GERAÇÃO PRÓPRIA | 80.000.000
 TOTAL DA RECEITA ... 80.000.000 RECEITAS CORRENTES ... 80.000.000

FUNC.	PROGRAMÁTICA	PROGRAMA/AÇÃO/SUBTÍTULO/PRODUTO	E S F	G N D	M O D	I U	F T E	DOTAÇÃO
0464 NACIONAL DE ATIVIDADES ESPACIAIS - PNAE								3.676.800
ATIVIDADES								
04 781	0464 4436	MANUTENÇÃO E ATUALIZAÇÃO DA INFRA-ESTRUTURA ESPACIAL						3.125.300
04 781	0464 4436 0001	MANUTENÇÃO E ATUALIZAÇÃO DA INFRA-ESTRUTURA ESPACIAL - NO ESTADO DO MARANHÃO UNIDADE MANTIDA (UNIDADE) 1	I	4-INV	90	0	495	3.125.300
PROJETOS								
04 781	0464 5486	IMPLANTAÇÃO DA INFRA-ESTRUTURA NECESSÁRIA AO CENTRO DE LANÇAMENTO DE ALCANTARA PARA A PRESTAÇÃO DE SERVIÇOS DE LANÇAMENTO						551.500
04 781	0464 5486 0001	IMPLANTAÇÃO DA INFRA-ESTRUTURA NECESSÁRIA AO CENTRO DE LANÇAMENTO DE ALCANTARA PARA A PRESTAÇÃO DE SERVIÇOS DE LANÇAMENTO - NO ESTADO DO MARANHÃO INFRA-ESTRUTURA IMPLANTADA (%) 1	I	4-INV	90	0	495	551.500
0631 DESENVOLVIMENTO DA INFRA-ESTRUTURA AEROPORTUÁRIA								67.171.686
ATIVIDADES								
04 781	0631 4099	MANUTENÇÃO DA INFRA-ESTRUTURA AEROPORTUÁRIA						47.291.966
04 781	0631 4099 0001	MANUTENÇÃO DA INFRA-ESTRUTURA AEROPORTUÁRIA - NACIONAL INFRA-ESTRUTURA MANTIDA (UNIDADE) 1	I	4-INV	90	0	495	47.291.966
PROJETOS								
04 781	0631 3253	REAPARELHAMENTO DA INFRA-ESTRUTURA AEROPORTUÁRIA						19.879.720
04 781	0631 3253 0001	REAPARELHAMENTO DA INFRA-ESTRUTURA AEROPORTUÁRIA - NACIONAL EQUIPAMENTO IMPLANTADO (UNIDADE) 4190	I	4-INV	90	0	495	19.879.720
0807 INVESTIMENTO DAS EMPRESAS ESTATAIS EM INFRA-ESTRUTURA DE APOIO								9.151.514
ATIVIDADES								
04 781	0807 4102	MANUTENÇÃO E ADEQUAÇÃO DE BENS MÓVEIS, VEÍCULOS, MÁQUINAS E EQUIPAMENTOS						2.767.829
04 781	0807 4102 0001	MANUTENÇÃO E ADEQUAÇÃO DE BENS MÓVEIS, VEÍCULOS, MÁQUINAS E EQUIPAMENTOS - NACIONAL BEM MÓVEL MANTIDO (%) 100	I	4-INV	90	0	495	2.767.829
04 781	0807 4103	MANUTENÇÃO E ADEQUAÇÃO DE ATIVOS DE INFORMÁTICA, INFORMAÇÃO E TELEPROCESSAMENTO						6.383.685
04 781	0807 4103 0001	MANUTENÇÃO E ADEQUAÇÃO DE ATIVOS DE INFORMÁTICA, INFORMAÇÃO E TELEPROCESSAMENTO - NACIONAL ATIVO MANTIDO (%) 100	I	4-INV	90	0	495	6.383.685
TOTAL - INVESTIMENTO								80.000.000
TOTAL - GERAL								80.000.000

TOTAL DA UNIDADE: R\$ 1.100.000

QUADRO SÍNTESE POR FUNÇÕES(LDO ART. 7º, § 1º, INCISO XII)

22 INDÚSTRIA 1.100.000

QUADRO SÍNTESE POR SUBFUNÇÕES(LDO ART. 7º, § 1º, INCISO XII)

662 PRODUÇÃO INDUSTRIAL 1.100.000

QUADRO SÍNTESE POR PROGRAMAS(LDO ART. 7º, § 1º, INCISO XII)

0647 NACIONALIZAÇÃO DO MATERIAL BÉLICO 800.000
 0807 INVESTIMENTO DAS EMPRESAS ESTATAIS EM INFRA-ESTRUTURA DE APOIO 300.000

QUADRO SÍNTESE POR FONTES E GRUPOS DE DESPESA

495 RECURSOS DO ORÇAMENTO DE INVESTIMENTO 1.100.000
 INVESTIMENTOS 1.100.000

QUADRO SÍNTESE POR RECEITA(LDO ART. 52, § 3º)

NATUREZA
 6.0.0.0.00.00 FONTE DE FINANC. DO ORÇAMENTO DE INVESTIMENTO 1.100.000
 6.1.0.0.00.00 RECURSOS PRÓPRIOS 1.100.000
 6.1.1.0.00.00 GERAÇÃO PRÓPRIA 1.100.000
 TOTAL DA RECEITA ... 1.100.000 RECEITAS CORRENTES ... 1.100.000

FUNC.	PROGRAMÁTICA	PROGRAMA/AÇÃO/SUBTÍTULO/PRODUTO	E S F	G N D	M O D	I U	F T E	DOTAÇÃO
-------	--------------	---------------------------------	-------	-------	-------	-----	-------	---------

0647 NACIONALIZAÇÃO DO MATERIAL BÉLICO

800.000

		ATIVIDADES						
22 662	0647 4105	MANUTENÇÃO DA INFRA-ESTRUTURA OPERACIONAL						100.000
22 662	0647 4105 0005	MANUTENÇÃO DA INFRA-ESTRUTURA OPERACIONAL - NO ESTADO DE SÃO PAULO						100.000
		INFRA-ESTRUTURA MANTIDA (%) 100	I	4-INV	90	0	495	100.000
		PROJETOS						
22 662	0647 3495	CONSTRUÇÃO DA FÁBRICA DE PÓLVORA DE BASE SIMPLES - 60 TONELADAS/MÊS						100.000
22 662	0647 3495 0001	CONSTRUÇÃO DA FÁBRICA DE PÓLVORA DE BASE SIMPLES - 60 TONELADAS/MÊS - NO ESTADO DE MINAS GERAIS						100.000
		FÁBRICA CONSTRUÍDA (% DE EXECUCAO FISICA) 1	I	4-INV	90	0	495	100.000
22 662	0647 3496	MODERNIZAÇÃO DA FÁBRICA DE ITAJUBÁ (MG)						100.000
22 662	0647 3496 0001	MODERNIZAÇÃO DA FÁBRICA DE ITAJUBÁ (MG) - NO ESTADO DE MINAS GERAIS						100.000
		FÁBRICA MODERNIZADA (%) 1	I	4-INV	90	0	495	100.000
22 662	0647 3497	IMPLANTAÇÃO DE SISTEMA DE PROTEÇÃO AMBIENTAL						100.000
22 662	0647 3497 0001	IMPLANTAÇÃO DE SISTEMA DE PROTEÇÃO AMBIENTAL - NO ESTADO DE MINAS GERAIS						100.000
		SISTEMA IMPLANTADO (%) 17	I	4-INV	90	0	495	100.000
22 662	0647 3498	MODERNIZAÇÃO DA FÁBRICA DE PÓLVORA DE BASE DUPLA						100.000
22 662	0647 3498 0001	MODERNIZAÇÃO DA FÁBRICA DE PÓLVORA DE BASE DUPLA - NO ESTADO DE MINAS GERAIS						100.000
		FÁBRICA MODERNIZADA (%) 6	I	4-INV	90	0	495	100.000
22 662	0647 3499	AQUISIÇÃO DE EQUIPAMENTOS INDUSTRIAIS						100.000
22 662	0647 3499 0001	AQUISIÇÃO DE EQUIPAMENTOS INDUSTRIAIS - NACIONAL						100.000
		EQUIPAMENTO/SOFTWARE ADQUIRIDO (UNIDADE) 5	I	4-INV	90	0	495	100.000
22 662	0647 3500	SANEAMENTO E PROTEÇÃO AMBIENTAL NA FÁBRICA PRESIDENTE VARGAS						100.000
22 662	0647 3500 0001	SANEAMENTO E PROTEÇÃO AMBIENTAL NA FÁBRICA PRESIDENTE VARGAS - NO ESTADO DE SÃO PAULO						100.000
		EFLUENTE TRATADO (%) 3	I	4-INV	90	0	495	100.000
22 662	0647 3501	FÁBRICA DE ESPOLETA ELÉTRICA						100.000
22 662	0647 3501 0001	FÁBRICA DE ESPOLETA ELÉTRICA - NO ESTADO DE SÃO PAULO						100.000
		FÁBRICA CONSTRUÍDA (% DE EXECUCAO FISICA) 1	I	4-INV	90	0	495	100.000

0807 INVESTIMENTO DAS EMPRESAS ESTATAIS EM INFRA-ESTRUTURA DE APOIO

300.000

		ATIVIDADES						
22 662	0807 4101	MANUTENÇÃO DE BENS IMÓVEIS						100.000
22 662	0807 4101 0061	MANUTENÇÃO DE BENS IMÓVEIS - NA REGIÃO SUDESTE						100.000
		IMÓVEL MANTIDO (%) 100	I	4-INV	90	0	495	100.000
22 662	0807 4102	MANUTENÇÃO E ADEQUAÇÃO DE BENS MÓVEIS, VEÍCULOS, MÁQUINAS E EQUIPAMENTOS						100.000

ÓRGÃO: 52000 - MINISTÉRIO DA DEFESA
UNIDADE: 52221 - INDÚSTRIA DE MATERIAL BÉLICO DO BRASIL
DETALHAMENTO DO CRÉDITO ORÇAMENTÁRIO

RECURSOS DE TODAS AS FONTES - R\$ 1,00

FUNC.	PROGRAMÁTICA	PROGRAMA/AÇÃO/SUBTÍTULO/PRODUTO	E S F	G N D	M O D	I U	F T E	DOTAÇÃO
22 662	0807 4102 0061	MANUTENÇÃO E ADEQUAÇÃO DE BENS MÓVEIS, VEÍCULOS, MÁQUINAS E EQUIPAMENTOS - NA REGIÃO SUDESTE BEM MÓVEL MANTIDO (%) 100	I	4-INV	90	0	495	100.000
22 662	0807 4103	MANUTENÇÃO E ADEQUAÇÃO DE ATIVOS DE INFORMÁTICA, INFORMAÇÃO E TELEPROCESSAMENTO						100.000
22 662	0807 4103 0061	MANUTENÇÃO E ADEQUAÇÃO DE ATIVOS DE INFORMÁTICA, INFORMAÇÃO E TELEPROCESSAMENTO - NA REGIÃO SUDESTE ATIVO MANTIDO (%) 100	I	4-INV	90	0	495	100.000
TOTAL - INVESTIMENTO								1.100.000
TOTAL - GERAL								1.100.000

